

施設カルテ

施設番号 2948 基準日 2016/04/01 出力日 2017/03/17

施設基本情報

施設名	西大寺公民館西大寺北分館		
所在地(住所)	東区西大寺北0934-006-00		
所管局区室課	教育委員会事務局中央公民館		
FM大分類	社会教育施設	FM中分類	公民館
財産中分類	公共用財産	地区	西大寺(本庁管轄区域)
財産小分類	その他の公共用財産	財産細分類	公民館
中学校区	西大寺中学校	小学校区	西大寺小学校
複合化状況	無	防災上必要な施設	社会福祉施設
管理運営	直営	延床面積	153.20 m ²
目的外使用	無	建築面積	153.20 m ²
土地所有状況	—	敷地面積	611.00 m ²



施設概要	集会室・調理室		
------	---------	--	--

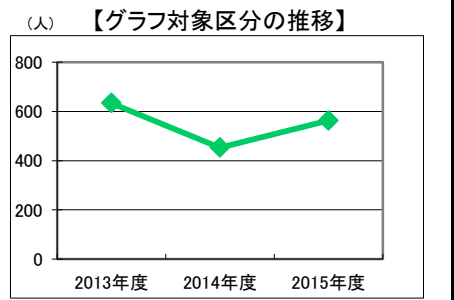
設置目的 市民の生活に即する教育・学術及び文化に関する各種の事業を行い、もって市民の教養の向上、健康の増進、情操の純化を図り、生活文化の振興、社会福祉の増進に寄与する。

設置根拠 社会教育法の規定に基づく岡山市公民館条例・規則

用途地域	指定なし	法定容積率	200 %	法定建蔽率	60 %				
用途地域以外の指定地域	指定なし	全棟数	1 棟	駐車台数	3 台				
設備整備状況	備蓄用倉庫	×	環境配慮	出入口	×	洪水時の浸水深	1.0~2.0m未満		
	災害用備蓄の有無	×		廊下等	×	津波時の浸水深	指定なし		
	冷暖房設備	○		階段	—	地震・危険度	建物全壊率が3~5%の地域		
	通信設備	×		昇降機	—	地震・揺れやすさ	震度6弱の地域		
	調理設備	○		便所	×	地震・液状化危険度	きわめて高い		
	入浴設備	×		分煙対策	全面禁煙	駐車場	×	土砂災害計画区域等	指定なし
	代替電源設備	×		アスベストの使用	無	開設年月日	1987/03/20	供用廃止日	—

供給情報

区分	単位	2013年度	2014年度	2015年度	注記			
年間開館日数	日	85	82	96				
1日当たり運営時間	時間	3	2	2				
在籍者数	人							
利用者数	人	634	453	563	★			
定員数	人							
蔵書冊数	冊							
貸出冊数	冊							
病床数	床							
入院延人数	人							
外来患者延人数	人							
救急患者数	人							
管理戸数	戸							
入居戸数	戸							
収容台数	台	8	8	8				
利用台数	台	8	8	8				
契約利用台数	台							
証明書発行件数	件							
届出件数	件							
斎場利用件数	件							
貸室① 集会室		103	365	92	365	114	365	※
貸室② 調理室		1	365		365	12	365	※
貸室③								
貸室④								
貸室⑤								
貸室⑥								
貸室⑦								
貸室⑧								
貸室⑨								
貸室⑩								
貸室⑪								
貸室⑫								
貸室⑬								
貸室⑭								
貸室⑮								
貸室⑯								
貸室⑰								
貸室⑱								
貸室⑳								



凡例 ◆ 利用者数(人)

《注記》
 ★グラフ対象指標区分
 ※貸室①～⑳の各年度表記は、次の通り。
 [利用コマ数], [利用可能コマ数]

備考

施設カルテ

基準日 2016/04/01

施設基本情報

施設番号 2948 施設名 西大寺公民館西大寺北分館

財務情報

●歳出

区 分		2013年度	2014年度	2015年度	
歳出合計		271	417	388	
内 需用費	消耗品費	0	0	-	
	燃料費(ガソリン・重油)	25	22	0	
	光熱水費	電気	116	118	114
		ガス	0	0	0
		水道	10	9	10
修繕費	0	6	0		
外 訳	役員費	36	37	37	
	委託料	84	225	227	
	使用料及び賃借料	0	0	-	
	備品購入費	0	0	-	
	その他経費	0	0	-	

●運営人員数(人)

	2013年度	2014年度	2015年度
常勤	0	0	0
非常勤	2	2	2

※運営人員数の人件費は理論値です。

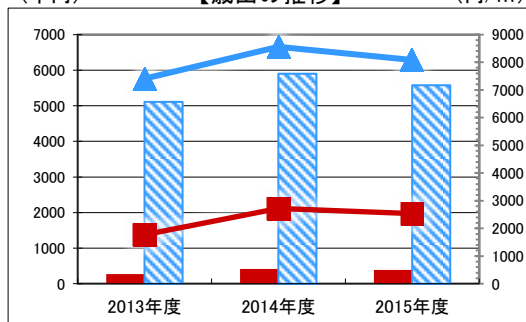
●歳入

区 分		2013年度	2014年度	2015年度	
歳入合計		0	0	0	
内 訳	指定管理	利用料金 (使用料)	-	-	-
		目的外使用料	-	-	-
		その他	-	-	-
	直営	使用料及び手数料	0	0	-
	目的外使用料	0	0	-	

●施設分類内コストランキング(金額の高い順)

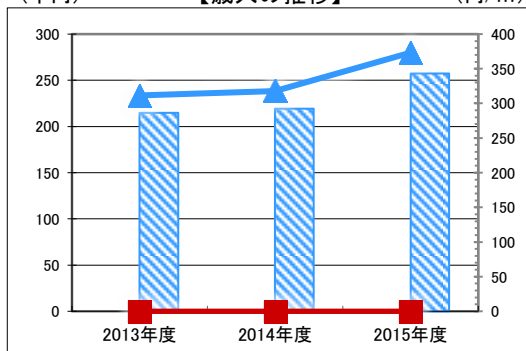
施設分類	公民館	総施設数	60
区 分	総額(千円)	円/㎡	
2013年度	271	第53位	1,771 第47位
2014年度	417	第58位	2,723 第55位
2015年度	388	第54位	2,534 第50位

【歳出の推移】 (千円) (円/㎡)



凡 当該施設 総額(千円) 延床面積あたり(円/㎡)
例 分類平均 総額(千円) 延床面積あたり(円/㎡)

【歳入の推移】 (千円) (円/㎡)



凡 当該施設 総額(千円) 延床面積あたり(円/㎡)
例 分類平均 総額(千円) 延床面積あたり(円/㎡)

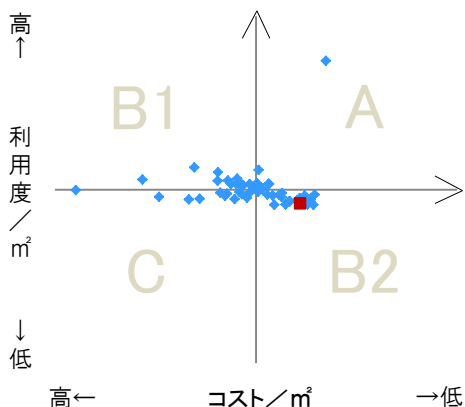
特記事項

施設メモ

費用対効果分析

【費用対効果分析(建物基本情報調査による定量的な分析)】

○費用対効果分析(㎡あたり利用度と㎡あたりコスト)



・軸の交差箇所は、用途を同じとする施設全体の平均値。
・平均値は、基準年度のコスト、利用度の平均を使用。

区分	対応	費用対効果のとらえ方
A	継続	コストと利用度のバランスが良い
B1	コスト改善	コスト面の改善が必要
B2	利用度改善	利用度の改善が必要
C	見直し	コストと利用度のバランスが悪い

凡例: ■... 当該施設 ◆... 比較対象(分類)の他施設

※利用度...供給情報の★印の項目値

施設カルテ

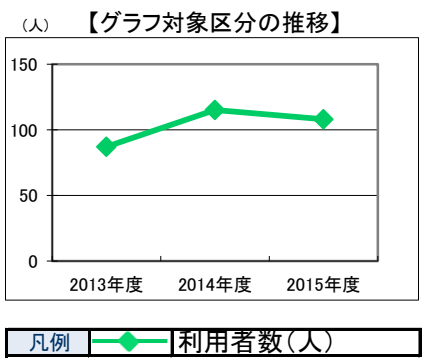
施設番号	2951	基準日	2016/04/01	出力日	2017/03/17
施設基本情報					
施設名	御津公民館矢原分館				
所在地(住所)	北区御津矢原1196-003-00				
所管局区室課	教育委員会事務局中央公民館				
FM大分類	社会教育施設	FM中分類	公民館		
財産中分類	公共用財産	地区	御津		
財産小分類	その他の公共用財産	財産細分類	公民館		
中学校区	御津中学校	小学校区	五城小学校		
複合化状況	無	防災上必要な施設	社会福祉施設		
管理運営	直営	延床面積	118.90 m ²		
目的外使用	無	建築面積	118.90 m ²		
土地所有状況	—	敷地面積	239.00 m ²		



施設概要	集会室・調理室								
設置目的	市民の生活に即する教育・学術及び文化に関する各種の事業を行い、もって市民の教養の向上、健康の増進、情操の純化を図り、生活文化の振興、社会福祉の増進に寄与する。								
設置根拠	社会教育法の規定に基づく岡山市公民館条例・規則								
用途地域	指定なし	法定容積率	— %	法定建蔽率	— %				
用途地域以外の指定地域	指定なし	全棟数	1 棟	駐車台数	4 台				
設備整備状況	備蓄用倉庫	×	環境配慮	出入口	×	洪水時の浸水深	0.01~0.5m未満		
	災害用備蓄の有無	×		廊下等	×	津波時の浸水深	指定なし		
	冷暖房設備	○		階段	—	地震・危険度	建物全壊率が3%未満の地域		
	通信設備	×		昇降機	—	地震・揺れやすさ	震度5強の地域		
	調理設備	○		便所	×	地震・液状化危険度	低い		
	入浴設備	×		分煙対策	全面禁煙	駐車台	×	土砂災害計画区域等	指定なし
	代替電源設備	×		アスベストの使用	無	開設年月日	1969/03/01	供用廃止日	—
						全棟数	1 棟		
						出入口	×		
						廊下等	×		

供給情報

区分	単位	2013年度	2014年度	2015年度	注記
年間開館日数	日	8	9	10	
1日当たり運営時間	時間	1	1	2	
在籍者数	人				
利用者数	人	87	115	108	★
定員数	人				
蔵書冊数	冊				
貸出冊数	冊				
病床数	床				
入院延人数	人				
外来患者延人数	人				
救急患者数	人				
管理戸数	戸				
入居戸数	戸				
収容台数	台	9	9	9	
利用台数	台	9	9	9	
契約利用台数	台				
証明書発行件数	件				
届出件数	件				
斎場利用件数	件				
貸室① 集会室		8	365	10	365 ※
貸室② 調理室			365	2	365 ※
貸室③					
貸室④					
貸室⑤					
貸室⑥					
貸室⑦					
貸室⑧					
貸室⑨					
貸室⑩					
貸室⑪					
貸室⑫					
貸室⑬					
貸室⑭					
貸室⑮					
貸室⑯					
貸室⑰					
貸室⑱					
貸室⑳					



《注記》
 ★グラフ対象指標区分
 ※貸室①～⑳の各年度表記は、次の通り。
 [利用コマ数], [利用可能コマ数]

備考

施設カルテ

基準日 2016/04/01

施設基本情報

施設番号 2951 施設名 御津公民館矢原分館

財務情報

●歳出

区 分		2013年度	2014年度	2015年度	
歳出合計		146	868	146	
内 需用費	消耗品費	0	0	-	
	燃料費(ガソリン・重油)	0	0	0	
	光熱水費	電気	17	23	19
		ガス	0	0	0
		水道	15	12	10
修繕費	0	0	-		
外	役員費	30	31	31	
外	委託料	84	803	86	
外	使用料及び賃借料	0	0	-	
外	備品購入費	0	0	-	
外	その他経費	0	0	-	

●運営人員数(人)

	2013年度	2014年度	2015年度
常勤	0	0	0
非常勤	2	2	2

※運営人員数の人件費は理論値です。

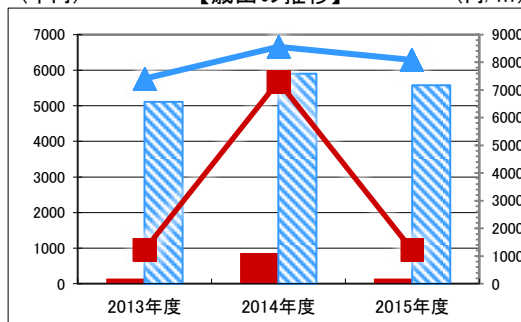
●歳入

区 分		2013年度	2014年度	2015年度
歳入合計		0	0	0
内 指定管理	利用料金(使用料)	-	-	-
	目的外使用料	-	-	-
	その他	-	-	-
	直営	0	0	-
外	使用料及び手数料	0	0	-
外	目的外使用料	0	0	-

●施設分類内コストランキング(金額の高い順)

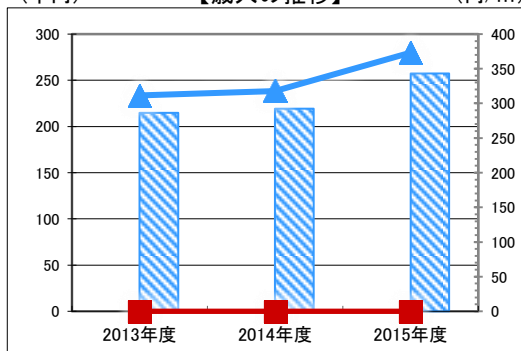
施設分類	公民館	総施設数	60
区 分	総額(千円)	円/㎡	
2013年度	146	第59位	1,225 第56位
2014年度	868	第52位	7,303 第41位
2015年度	146	第59位	1,224 第58位

【歳出の推移】 (千円) (円/㎡)



凡 当該施設 総額(千円) 延床面積あたり(円/㎡)
例 分類平均 総額(千円) 延床面積あたり(円/㎡)

【歳入の推移】 (千円) (円/㎡)



凡 当該施設 総額(千円) 延床面積あたり(円/㎡)
例 分類平均 総額(千円) 延床面積あたり(円/㎡)

特記事項

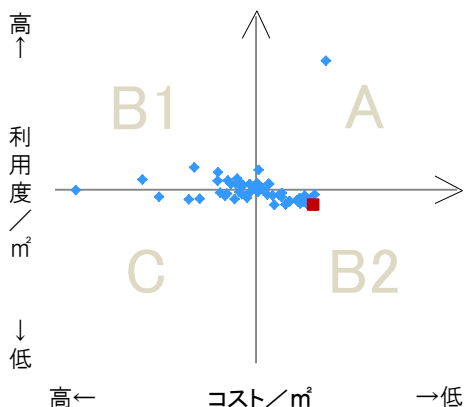
地震…危険度3%未満

施設メモ

費用対効果分析

【費用対効果分析(建物基本情報調査による定量的な分析)】

○費用対効果分析(㎡あたり利用度と㎡あたりコスト)



・軸の交差箇所は、用途を同じとする施設全体の平均値。
・平均値は、基準年度のコスト、利用度の平均を使用。

区分	対応	費用対効果のとらえ方
A	継続	コストと利用度のバランスが良い
B1	コスト改善	コスト面の改善が必要
B2	利用度改善	利用度の改善が必要
C	見直し	コストと利用度のバランスが悪い

凡例: ■ … 当該施設 ◆ … 比較対象(分類)の他施設

※利用度…供給情報の★印の項目値

施設カルテ

施設番号 2971 基準日 2016/04/01 出力日 2017/03/17

施設基本情報

施設名	建部公民館西原分館		
所在地(住所)	北区建部町西原0294-003-00		
所管局区室課	教育委員会事務局中央公民館		
FM大分類	社会教育施設	FM中分類	公民館
財産中分類	公共用財産	地区	建部
財産小分類	その他の公共用財産	財産細分類	公民館
中学校区	建部中学校	小学校区	建部小学校
複合化状況	無	防災上必要な施設	社会福祉施設
管理運営	直営	延床面積	135.05 m ²
目的外使用	無	建築面積	131.76 m ²
土地所有状況	—	敷地面積	143.00 m ²



施設概要	集会室・調理室
------	---------

設置目的	市民の生活に即する教育・学術及び文化に関する各種の事業を行い、もって市民の教養の向上、健康の増進、情操の純化を図り、生活文化の振興、社会福祉の増進に寄与する。
------	---

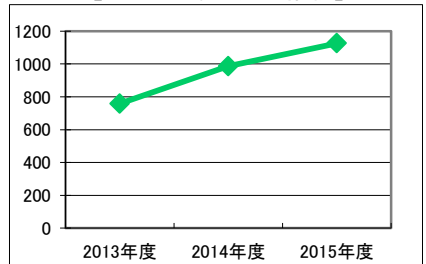
設置根拠	社会教育法の規定に基づく岡山市公民館条例・規則
------	-------------------------

用途地域	指定なし	法定容積率	— %	法定建蔽率	— %					
用途地域以外の指定地域	指定なし	全棟数	1 棟	駐車台数	20 台					
設備整備状況	備蓄用倉庫	×	環境配慮	出入口	×	ハザードマップ指定	洪水時の浸水深	0.01~0.5m未満		
	災害用備蓄の有無	×		廊下等	×		津波時の浸水深	指定なし		
	冷暖房設備	○		階段	—		地震・危険度	建物全壊率が3%未満の地域		
	通信設備	×		昇降機	—		地震・揺れやすさ	震度5強の地域		
	調理設備	×		便所	×		地震・液状化危険度	極めて低い		
	入浴設備	×		分煙対策	全面禁煙		土砂災害計画区域等	指定なし		
	代替電源設備	×		アスベストの使用	無		開設年月日	2007/01/22	供用廃止日	—
							駐車場	×		
							開設年月日	2007/01/22		
							供用廃止日	—		

供給情報

区分	単位	2013年度	2014年度	2015年度	注記			
年間開館日数	日		87	90				
1日当たり運営時間	時間	4	3	3				
在籍者数	人							
利用者数	人	758	987	1,126	★			
定員数	人							
蔵書冊数	冊							
貸出冊数	冊							
病床数	床							
入院延人数	人							
外来患者延人数	人							
救急患者数	人							
管理戸数	戸							
入居戸数	戸							
収容台数	台	30	30	30				
利用台数	台	30	30	30				
契約利用台数	台							
証明書発行件数	件							
届出件数	件							
斎場利用件数	件							
貸室① 集会室		58	365	78	365	105	365	※
貸室② 調理室		11	365	10	365	10	365	※
貸室③								
貸室④								
貸室⑤								
貸室⑥								
貸室⑦								
貸室⑧								
貸室⑨								
貸室⑩								
貸室⑪								
貸室⑫								
貸室⑬								
貸室⑭								
貸室⑮								
貸室⑯								
貸室⑰								
貸室⑱								
貸室⑳								

(人) 【グラフ対象区分の推移】



凡例 ●—利用者数(人)

《注記》

★グラフ対象指標区分
 ※貸室①～⑳の各年度表記は、次の通り。
 [利用コマ数], [利用可能コマ数]

備考

施設カルテ

基準日 2016/04/01

施設基本情報

施設番号 2971 施設名 建部公民館西原分館

財務情報

●歳出

区分		2013年度	2014年度	2015年度	
歳出合計		199	201	207	
内 需用費	消耗品費	0	0	-	
	燃料費(ガソリン・重油)	19	19	0	
	光熱水費	電気	43	42	47
		ガス	0	0	19
		水道	17	17	17
修繕費	0	0	-		
外	役務費	36	37	37	
外	委託料	84	84	86	
外	使用料及び賃借料	0	0	-	
外	備品購入費	0	0	-	
外	その他経費	0	0	-	

●運営人員数(人)

常勤	0	0	0
非常勤	2	2	2

※運営人員数の人件費は理論値です。

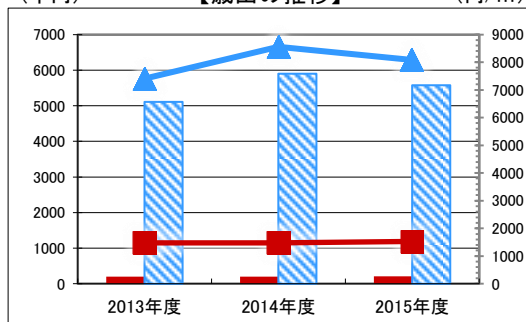
●歳入

区分		2013年度	2014年度	2015年度
歳入合計		0	0	0
内 指定管理	利用料金(使用料)	-	-	-
	目的外使用料	-	-	-
	その他	-	-	-
	直営	0	0	-
外	使用料及び手数料	0	0	-
外	目的外使用料	0	0	-

●施設分類内コストランキング(金額の高い順)

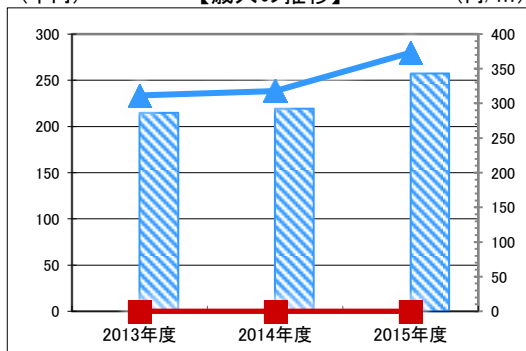
施設分類	公民館	総施設数	60
区分	総額(千円)	円/㎡	
2013年度	199	第56位	1,477 第53位
2014年度	201	第59位	1,487 第58位
2015年度	207	第58位	1,533 第56位

【歳出の推移】



凡 当該施設 総額(千円) 延床面積あたり(円/㎡)
例 分類平均 総額(千円) 延床面積あたり(円/㎡)

【歳入の推移】



凡 当該施設 総額(千円) 延床面積あたり(円/㎡)
例 分類平均 総額(千円) 延床面積あたり(円/㎡)

特記事項

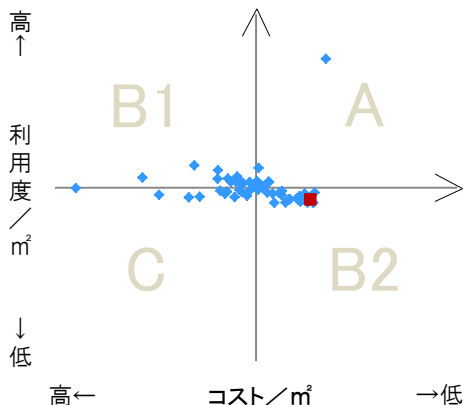
地震…危険度3%未満

施設メモ

費用対効果分析

【費用対効果分析(建物基本情報調査による定量的な分析)】

○費用対効果分析(㎡あたり利用度と㎡あたりコスト)



・軸の交差箇所は、用途を同じとする施設全体の平均値。
・平均値は、基準年度のコスト、利用度の平均を使用。

区分	対応	費用対効果のとらえ方
A	継続	コストと利用度のバランスが良い
B1	コスト改善	コスト面の改善が必要
B2	利用度改善	利用度の改善が必要
C	見直し	コストと利用度のバランスが悪い

凡例: ■ … 当該施設 ◆ … 比較対象(分類)の他施設

※利用度…供給情報の★印の項目値

