

# 施設カルテ

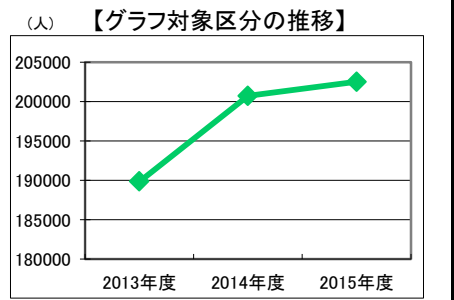
施設番号	2446	基準日	2016/04/01	出力日	2017/03/01
<b>施設基本情報</b>					
施設名	中央図書館				
所在地(住所)	北区二日市町0056-000-00				
所管局区室課	教育委員会事務局中央図書館				
FM大分類	社会教育施設	FM中分類	図書館		
財産中分類	公共用財産	地区	北区本庁管轄区域		
財産小分類	その他の公共用財産	財産細分類	美術館・博物館		
中学校区	岡輝中学校	小学校区	岡南小学校		
複合化状況	無	防災上必要な施設	指定なし		
管理運営	直営	延床面積	6,415.49 m <sup>2</sup>		
目的外使用	有	建築面積	0.00 m <sup>2</sup>		
土地所有状況	—	敷地面積	9,143.00 m <sup>2</sup>		



施設概要	図書館										
設置目的	図書館法第10条に基づき設置した市立図書館において、各分野の図書・記録その他必要な資料を収集・整理・保存し、広く市民各層の利用に供して、学習・調査研究に資する。										
設置根拠	図書館法 岡山市立図書館条例 岡山市立図書館条例施行規則										
用途地域	近隣商業地域	法定容積率	200 %	法定建蔽率	80 %						
用途地域以外の指定地域	準防火地域	全棟数	1 棟	駐車台数	286 台						
設備整備状況	備蓄用倉庫	×	環境配慮	自然エネルギー・太陽光	×	ハザードマップ指定	洪水時の浸水深	指定なし			
	災害用備蓄の有無	×		屋上緑化・壁面緑化	○	津波時の浸水深	指定なし				
	冷暖房設備	○		設備(電気)	×	地震・危険度	建物全壊率が10~20%の地域				
	通信設備	×		設備(雨水・中水)	×	地震・揺れやすさ	震度6弱の地域				
	調理設備	○		その他省エネ	×	地震・液状化危険度	きわめて高い				
	入浴設備	×		分煙対策	屋外喫煙	○	土砂災害計画区域等	指定なし			
	代替電源設備	×		アスベストの使用	無	○	開設年月日	1983/04/28	供用廃止日	—	
	出入口	○		廊下等	○	階段	○	昇降機	○	便所	○

## 供給情報

区分	単位	2013年度	2014年度	2015年度	注記
年間開館日数	日	279	305	306	
1日当たり運営時間	時間	8	8	8	
在籍者数	人				
利用者数	人	189,843	200,723	202,507	★
定員数	人				
蔵書冊数	冊	886,034	889,062	911,702	
貸出冊数	冊	1,480,368	1,533,757	1,570,619	
病床数	床				
入院延人数	人				
外来患者延人数	人				
救急患者数	人				
管理戸数	戸				
入居戸数	戸				
収容台数	台				
利用台数	台				
契約利用台数	台				
証明書発行件数	件				
届出件数	件				
斎場利用件数	件				
貸室①					
貸室②					
貸室③					
貸室④					
貸室⑤					
貸室⑥					
貸室⑦					
貸室⑧					
貸室⑨					
貸室⑩					
貸室⑪					
貸室⑫					
貸室⑬					
貸室⑭					
貸室⑮					
貸室⑯					
貸室⑰					
貸室⑱					
貸室⑳					



凡例 ◆ 利用者数(人)

《注記》  
 ★グラフ対象指標区分  
 ※貸室①～⑳の各年度表記は、次の通り。  
 [利用コマ数], [利用可能コマ数]

●「利用者数」は貸出人数 (参考)中央図書館の来館者数 2013年度399,249人、2014年度407,235人、2015年度415,136人。 ●「蔵書冊数」は、図書のみを計上。(中央図書館+移動図書館の蔵書)(ただし足守図書館と公民館配本数は含まず)。

# 施設カルテ

基準日 2016/04/01

## 施設基本情報

施設番号 2446 施設名 中央図書館

## 財務情報

### ●歳出

区 分		(千円)			
		2013年度	2014年度	2015年度	
歳出合計		124,835	132,654	131,473	
内 需用費	消耗品費	3,053	2,737	2,255	
	燃料費(ガソリン・重油)	962	972	843	
	光熱水費	電気	14,812	15,261	14,371
		ガス	34	34	28
		水道	1,186	1,211	1,198
修繕費	1,312	2,431	1,602		
外	役員費	2,884	3,068	3,631	
外	委託料	30,481	33,143	33,219	
外	使用料及び賃借料	1,918	1,898	1,880	
外	備品購入費	66,894	70,250	60,832	
外	その他経費	1,300	1,648	11,615	

### ●運営人員数(人)

	2013年度	2014年度	2015年度
常勤	21	21	21
非常勤	20	20	21

※運営人員数の人件費は理論値です。

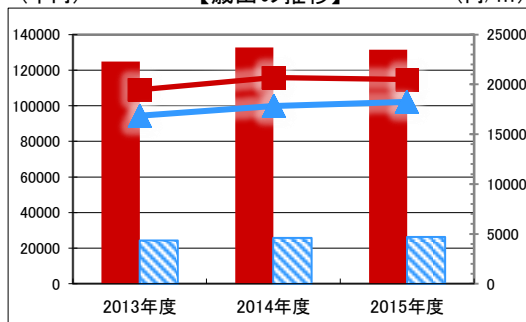
### ●歳入

区 分		(千円)		
		2013年度	2014年度	2015年度
歳入合計		2,171	1,962	1,929
内 指定管理	利用料金(使用料)	-	-	-
	目的外使用料	-	-	-
	その他	-	-	-
	直営	2,143	1,933	1,900
外	使用料及び手数料	28	29	29
外	目的外使用料	-	-	-

### ●施設分類内コストランキング(金額の高い順)

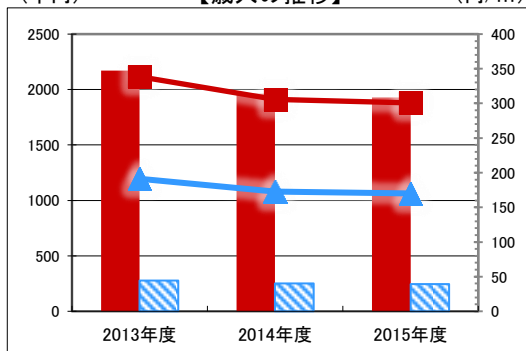
施設分類	図書館	総施設数	8	
区 分	総額(千円)	円/㎡		
2013年度	124,835	第1位	19,458	第2位
2014年度	132,654	第1位	20,677	第2位
2015年度	131,473	第1位	20,493	第3位

### 【歳出の推移】



凡 当該施設 総額(千円) 延床面積あたり(円/㎡)  
例 分類平均 総額(千円) 延床面積あたり(円/㎡)

### 【歳入の推移】



凡 当該施設 総額(千円) 延床面積あたり(円/㎡)  
例 分類平均 総額(千円) 延床面積あたり(円/㎡)

## 特記事項

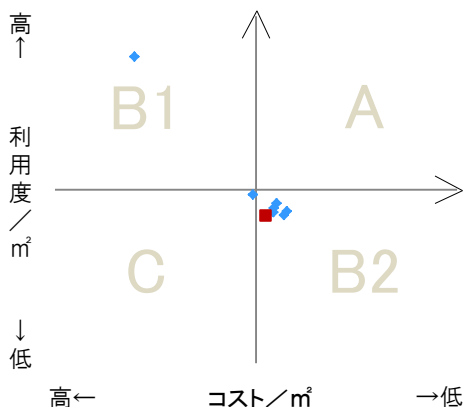
※予算執行科目「目」図書館費には、視聴覚ライブラリー費約700万円を含む※再任用職員1名は常勤職員に含む※中央図書館西側の壁面を利用して春から夏にかけてゴーヤやアサガオを植えて緑のカーテンを実施

## 施設メモ

## 費用対効果分析

【費用対効果分析(建物基本情報調査による定量的な分析)】

○費用対効果分析(㎡あたり利用度と㎡あたりコスト)



・軸の交差箇所は、用途を同じとする施設全体の平均値。  
・平均値は、基準年度のコスト、利用度の平均を使用。

区分	対応	費用対効果のとらえ方
A	継続	コストと利用度のバランスが良い
B1	コスト改善	コスト面の改善が必要
B2	利用度改善	利用度の改善が必要
C	見直し	コストと利用度のバランスが悪い

凡例: ■ ... 当該施設 ◆ ... 比較対象(分類)の他施設

※利用度...供給情報の★印の項目値

