

施設カルテ

施設番号 2460 基準日 2016/04/01 出力日 2017/03/03

施設基本情報

施設名	岡山シティミュージアム			
所在地(住所)	北区駅元町0015-001-00			
所管局区室課	市民生活局岡山シティミュージアム			
FM大分類	社会教育施設	FM中分類	美術館・博物館	
財産中分類	公共用財産	地区	北区本庁管轄区域	
財産小分類	その他の公共用財産	財産細分類	美術館・博物館	
中学校区	石井中学校	小学校区	石井小学校	
複合化状況	有	防災上必要な施設	指定なし	
管理運営	直営	延床面積	6,115.15 m ²	
目的外使用	有	建築面積	0.00 m ²	
土地所有状況	—	敷地面積	7,596.40 m ²	

施設概要	博物館
------	-----

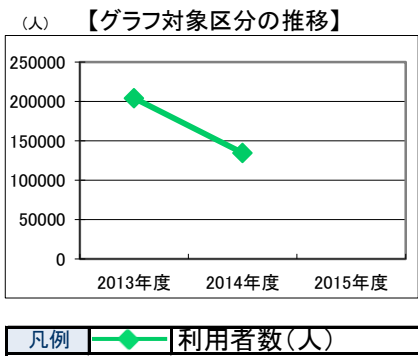
設置目的	岡山の歴史と今を、記録・保存・展示・発信し、市民の営みやまちの誇りを次世代に伝える文化と教育の拠点施設である総合博物館として設置。
------	---

設置根拠	博物館法第18条 岡山シティミュージアム条例
------	------------------------

用途地域	商業地域	法定容積率	600 %	法定建蔽率	80 %				
用途地域以外の指定地域	高度利用地区	全棟数	3 棟	駐車台数	— 台				
設備整備状況	備蓄用倉庫	×	環境配慮	出入口	○	ハザードマップ指定	洪水時の浸水深	1.0~2.0m未満	
	災害用備蓄の有無	×		廊下等	○	津波時の浸水深	指定なし	地震・危険度	—
	冷暖房設備	○		階段	—	地震・揺れやすさ	震度6弱の地域	地震・液状化危険度	高い
	通信設備	○		昇降機	○	駐 車 場	×	土砂災害計画区域等	指定なし
	調理設備	×		便 所	○	開設年月日	2005/08/01	供用廃止日	—
	入浴設備	×		分煙対策	屋外喫煙	—	—	—	—
	代替電源設備	○		アスベストの使用	無	—	—	—	—
	—	—		—	—	—	—	—	—
	—	—		—	—	—	—	—	—
	—	—		—	—	—	—	—	—

供給情報

区 分	単位	2013年度	2014年度	2015年度	注記	
年間開館日数	日	252	239			
1日当たり運営時間	時間	10	10			
在籍者数	人					
利用者数	人	203,934	134,456		★	
定員数	人					
蔵書冊数	冊					
貸出冊数	冊					
病床数	床					
入院延人数	人					
外来患者延人数	人					
救急患者数	人					
管理戸数	戸					
入居戸数	戸					
収容台数	台					
利用台数	台					
契約利用台数	台					
証明書発行件数	件					
届出件数	件					
斎場利用件数	件					
貸室①		2,106	2,268	1,449	2,151	※
貸室②		214	252	206	239	※
貸室③		118	118	146	146	※
貸室④		254	786	250	761	※
貸室⑤						
貸室⑥						
貸室⑦						
貸室⑧						
貸室⑨						
貸室⑩						
貸室⑪						
貸室⑫						
貸室⑬						
貸室⑭						
貸室⑮						
貸室⑯						
貸室⑰						
貸室⑱						
貸室⑳						



《注記》
 ★グラフ対象指標区分
 ※貸室①～⑳の各年度表記は、次の通り。
 [利用コマ数], [利用可能コマ数]

備考

施設カルテ

基準日 2016/04/01

施設基本情報

施設番号 2460 施設名 岡山シティミュージアム

財務情報

●歳出

区 分		2013年度	2014年度	2015年度	
歳出合計		110,917	98,287	97,369	
内 需用費	消耗品費	3,183	1,773	2,724	
	燃料費(ガソリン・重油)	18	21	7	
	光熱水費	電気	6,441	6,713	6,452
		ガス	5,845	5,621	5,502
	水道	1,006	770	834	
修繕費	3,278	3,861	3,185		
外	役員費	969	774	586	
外	委託料	29,675	25,239	24,245	
外	使用料及び賃借料	0	0	0	
外	備品購入費	1,609	473	4,626	
外	その他経費	58,892	53,042	49,208	

●運営人員数(人)

	2013年度	2014年度	2015年度
常勤	6	6	-
非常勤	6	6	-

※運営人員数の人件費は理論値です。

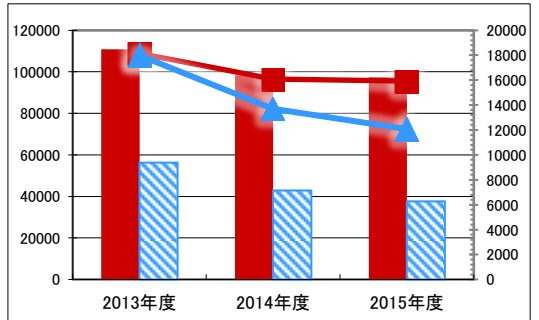
●歳入

区 分		2013年度	2014年度	2015年度
歳入合計		22,370	21,918	21,799
内 指定管理	利用料金	-	-	-
	(使用料)	-	-	-
	目的外使用料	-	-	-
	その他	-	-	-
外 直営	使用料及び手数料	22,329	20,944	21,212
	目的外使用料	42	974	587

●施設分類内コストランキング(金額の高い順)

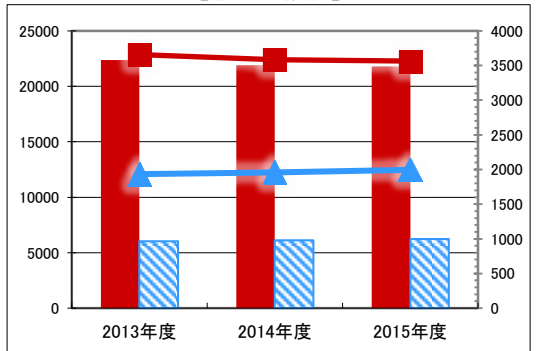
施設分類	美術館・博物館	総施設数	4
区 分	総額(千円)	円/㎡	
2013年度	110,917	第1位	18,138 第2位
2014年度	98,287	第1位	16,073 第1位
2015年度	97,369	第1位	15,923 第1位

(千円) 【歳出の推移】 (円/㎡)



凡 当該施設 総額(千円) 延床面積あたり(円/㎡)
例 分類平均 総額(千円) 延床面積あたり(円/㎡)

(千円) 【歳入の推移】 (円/㎡)



凡 当該施設 総額(千円) 延床面積あたり(円/㎡)
例 分類平均 総額(千円) 延床面積あたり(円/㎡)

特記事項

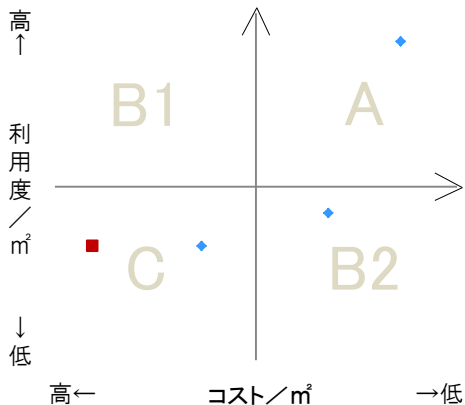
土地所有状況は所有権(共有)。光熱水費のガス欄には、冷温水熱量で算定する空調料を記入。

施設メモ

費用対効果分析

【費用対効果分析(建物基本情報調査による定量的な分析)】

○費用対効果分析(㎡あたり利用度と㎡あたりコスト)



・軸の交差箇所は、用途を同じとする施設全体の平均値。
・平均値は、基準年度のコスト、利用度の平均を使用。

区分	対応	費用対効果のとらえ方
A	継続	コストと利用度のバランスが良い
B1	コスト改善	コスト面の改善が必要
B2	利用度改善	利用度の改善が必要
C	見直し	コストと利用度のバランスが悪い

凡例: ■... 当該施設 ◆... 比較対象(分類)の他施設

※利用度...供給情報の★印の項目値

