

# 施設カルテ

施設番号	2462	基準日	2016/04/01	出力日	2017/03/01
<b>施設基本情報</b>					
施設名	瀬戸町 郷土館収蔵庫(きのこ棟)				
所在地(住所)	東区瀬戸町観音寺0567-000-00				
所管局区室課	教育委員会事務局文化財課				
FM大分類	行政事務系施設	FM中分類	その他行政事務系施設		
財産中分類	公共用財産	地区	瀬戸		
財産小分類	その他の公共用財産	財産細分類	美術館・博物館		
中学校区	瀬戸中学校	小学校区	江西小学校		
複合化状況	無	防災上必要な施設	指定なし		
管理運営	直営	延床面積	103.95 m <sup>2</sup>		
目的外使用	無	建築面積	0.00 m <sup>2</sup>		
土地所有状況	—	敷地面積	2,282.00 m <sup>2</sup>		

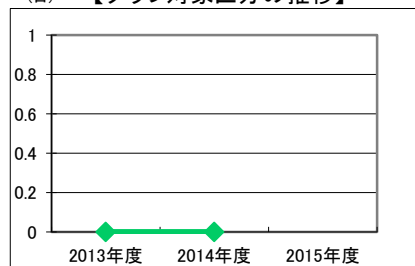


施設概要	倉庫							
設置目的	なし							
設置根拠	なし							
用途地域	—	法定容積率	— %	法定建蔽率	— %			
用途地域以外の指定地域	—	全棟数	1 棟	駐車台数	— 台			
設備整備状況	備蓄用倉庫	×	環境配慮	自然エネルギー・太陽光	×	ハザードマップ指定	洪水時の浸水深	指定なし
	災害用備蓄の有無	×		屋上緑化・壁面緑化	×		津波時の浸水深	指定なし
	冷暖房設備	×		設備(電気)	○		地震・危険度	建物全壊率が3~5%の地域
	通信設備	×		設備(雨水・中水)	○		地震・揺れやすさ	震度6弱の地域
	調理設備	×		その他省エネ	×		地震・液状化危険度	極めて低い
	入浴設備	×		分煙対策	全面禁煙		土砂災害計画区域等	指定なし
	代替電源設備	×		アスベストの使用	無		開設年月日	1900/01/01
							供用廃止日	—

## 供給情報

区分	単位	2013年度	2014年度	2015年度	注記
年間開館日数	日				★
1日当たり運営時間	時間				
在籍者数	人				
利用者数	人				
定員数	人				
蔵書冊数	冊				
貸出冊数	冊				
病床数	床				
入院延人数	人				
外来患者延人数	人				
救急患者数	人				
管理戸数	戸				
入居戸数	戸				
収容台数	台				
利用台数	台				
契約利用台数	台				
証明書発行件数	件				
届出件数	件				
斎場利用件数	件				
貸室①					
貸室②					
貸室③					
貸室④					
貸室⑤					
貸室⑥					
貸室⑦					
貸室⑧					
貸室⑨					
貸室⑩					
貸室⑪					
貸室⑫					
貸室⑬					
貸室⑭					
貸室⑮					
貸室⑯					
貸室⑰					
貸室⑱					
貸室⑳					

(日) 【グラフ対象区分の推移】



凡例 ◆ 年間開館日数(日)

《注記》

★グラフ対象指標区分

※貸室①～⑳の各年度表記は、次の通り。

[利用コマ数], [利用可能コマ数]

備考

# 施設カルテ

基準日 2016/04/01

## 施設基本情報

施設番号 2462 施設名 瀬戸町 郷土館収蔵庫(きのこ棟)

## 財務情報

### ●歳出

区 分		2013年度	2014年度	2015年度	
歳出合計		0	0	0	
内 需用費	消耗品費	-	-	-	
	燃料費(ガソリン・重油)	0	0	-	
	光熱水費	電気	0	0	-
		ガス	0	0	-
		水道	0	0	-
	修繕費	-	-	-	
外 訳	役員費	-	-	-	
委託料	-	-	-		
使用料及び賃借料	-	-	-		
備品購入費	-	-	-		
その他経費	-	-	-		

### ●運営人員数(人)

常勤	0	0
非常勤	0	0

※運営人員数の人件費は理論値です。

### ●歳入

区 分		2013年度	2014年度	2015年度
歳入合計		0	0	0
内 指定管理	利用料金 (使用料)	-	-	-
	目的外使用料	-	-	-
	その他	-	-	-
	外 訳	直営	使用料及び手数料	-
目的外使用料	-	-	-	

### ●施設分類内コストランキング(金額の高い順)

施設分類	その他行政事務系施設	総施設数	46
区 分	総額(千円)	円/㎡	
2013年度	0	-	0
2014年度	0	-	0
2015年度	0	-	0

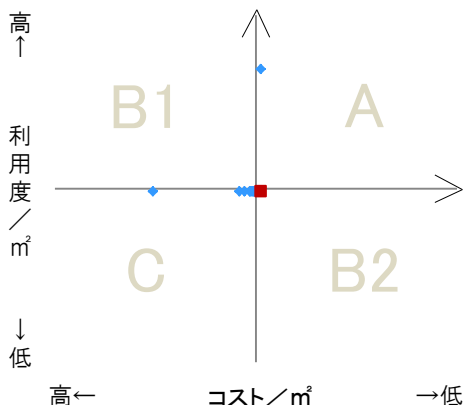
## 特記事項

施設メモ

## 費用対効果分析

【費用対効果分析(建物基本情報調査による定量的な分析)】

○費用対効果分析(㎡あたり利用度と㎡あたりコスト)



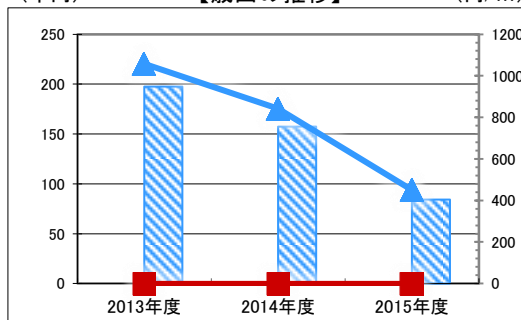
- ・軸の交差箇所は、用途を同じとする施設全体の平均値。
- ・平均値は、基準年度のコスト、利用度の平均を使用。

区分	対応	費用対効果のとらえ方
A	継続	コストと利用度のバランスが良い
B1	コスト改善	コスト面の改善が必要
B2	利用度改善	利用度の改善が必要
C	見直し	コストと利用度のバランスが悪い

凡例: ■... 当該施設 ◆... 比較対象(分類)の他施設

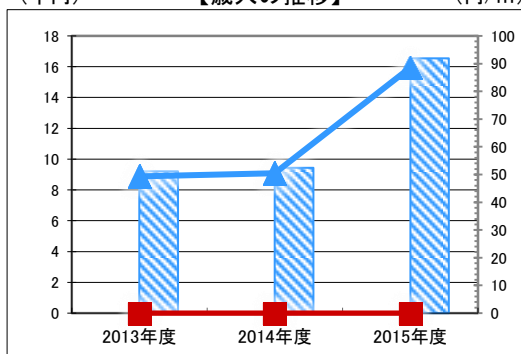
※利用度...供給情報の★印の項目値

(千円) 【歳出の推移】 (円/㎡)



凡 当該施設 ■ 総額(千円) ◆ 延床面積あたり(円/㎡)  
例 分類平均 ▨ 総額(千円) ▲ 延床面積あたり(円/㎡)

(千円) 【歳入の推移】 (円/㎡)



凡 当該施設 ■ 総額(千円) ◆ 延床面積あたり(円/㎡)  
例 分類平均 ▨ 総額(千円) ▲ 延床面積あたり(円/㎡)

