


# 施設カルテ

施設番号 2485      基準日 2016/04/01      出力日 2017/03/02

## 施設基本情報

施設名	犬島自然の家			
所在地(住所)	東区犬島0119-001-00			
所管局区室課	教育委員会事務局生涯学習課			
FM大分類	社会教育施設	FM中分類	その他社会教育施設	
財産中分類	公共用財産	地区	西大寺(本庁管轄区域)	
財産小分類	その他の公共用財産	財産細分類	その他	
中学校区	山南中学校	小学校区	朝日小学校	
複合化状況	無	防災上必要な施設	避難施設(所)	
管理運営	直営	延床面積	2,526.43 m <sup>2</sup>	
目的外使用	有	建築面積	2,251.85 m <sup>2</sup>	
土地所有状況	—	敷地面積	7,647.00 m <sup>2</sup>	

**施設概要** 交流管理棟、宿泊棟、天体観測棟、学習棟

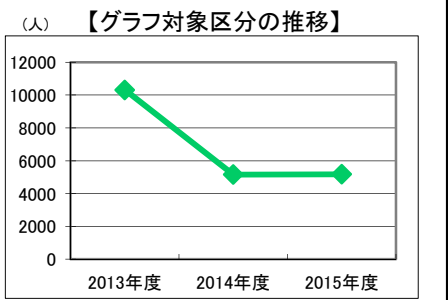
**設置目的** 海に囲まれた豊かな自然環境の中で、利用者が協力しながら自然体験活動、文化体験活動等を行うことにより、市民の心身の健全な育成に寄与するため。

**設置根拠** 岡山市立犬島自然の家条例

用途地域	指定なし	法定容積率	200 %	法定建蔽率	60 %		
用途地域以外の指定地域	指定なし	全棟数	11 棟	駐車台数	0 台		
設備整備状況	備蓄用倉庫	○	自然エネルギー・太陽光	×	ハザードマップ指定	洪水時の浸水深	指定なし
	災害用備蓄の有無	×	屋上緑化・壁面緑化	×	ハザードマップ指定	津波時の浸水深	0.3~1.0m未満
	冷暖房設備	○	設備(電気)	×	ハザードマップ指定	地震・危険度	建物全壊率が3~5%の地域
	通信設備	○	設備(雨水・中水)	×	ハザードマップ指定	地震・揺れやすさ	震度6弱の地域
	調理設備	○	その他省エネ	×	ハザードマップ指定	地震・液状化危険度	低い
	入浴設備	○	分煙対策	屋外喫煙	ハザードマップ指定	土砂災害計画区域等	指定なし
	代替電源設備	○	アスベストの使用	無	ハザードマップ指定	開設年月日	1999/04/18
					ハザードマップ指定	供用廃止日	—
					ハザードマップ指定		
					ハザードマップ指定		

## 供給情報

区分	単位	2013年度	2014年度	2015年度	注記			
年間開館日数	日	315	314	314				
1日当たり運営時間	時間	9	9	9				
在籍者数	人							
利用者数	人	10,319	5,160	5,176	★			
定員数	人							
蔵書冊数	冊							
貸出冊数	冊							
病床数	床							
入院延人数	人							
外来患者延人数	人							
救急患者数	人							
管理戸数	戸							
入居戸数	戸							
収容台数	台							
利用台数	台							
契約利用台数	台							
証明書発行件数	件							
届出件数	件							
斎場利用件数	件							
貸室① 宿泊室		152	315	118	314	122	314	※
貸室② 天体観測室		26	315	38	314	50	314	※
貸室③ 天体講習室		65	315	19	314	29	314	※
貸室④ 研修室A		50	315	11	314	13	314	※
貸室⑤ 研修室B		12	315	5	314	4	314	※
貸室⑥ 食堂・厨房		46	315	18	314	29	314	※
貸室⑦								
貸室⑧								
貸室⑨								
貸室⑩								
貸室⑪								
貸室⑫								
貸室⑬								
貸室⑭								
貸室⑮								
貸室⑯								
貸室⑰								
貸室⑱								
貸室⑳								



凡例 ◆ 利用者数(人)

《注記》  
 ★グラフ対象指標区分  
 ※貸室①～⑳の各年度表記は、次の通り。  
 [利用コマ数], [利用可能コマ数]

備考

※1日当たり運営時間: 宿泊客がある場合は、24時間

※部屋別利用状況については、以下のとおり。  
 ①宿泊室(計7室それぞれの利用状況については確認できないため、全体として利用の有無を記載)  
 ②天体観測室  
 ③天体講習室  
 ④研修室A  
 ⑤研修室B  
 ⑥食堂・厨房

※宿泊者が食堂・厨房を使用する場合は、カウントしていない。

# 施設カルテ

基準日 2016/04/01

## 施設基本情報

施設番号 2485 施設名 犬島自然の家

## 財務情報

### ●歳出

区 分		(千円)			
		2013年度	2014年度	2015年度	
歳出合計		15,529	16,385	14,996	
内 需用費	消耗品費	1,619	1,016	861	
	燃料費(ガソリン・重油)	1,066	855	778	
	電気	光熱水費	4,026	4,072	3,787
		ガス	0	0	0
	水道	572	392	395	
	修繕費	1,588	3,216	2,369	
外	役員費	702	694	680	
外	委託料	5,078	4,979	5,131	
外	使用料及び賃借料	330	242	247	
外	備品購入費	106	150	124	
外	その他経費	442	769	623	

### ●運営人員数(人)

	2013年度	2014年度	2015年度
常勤	0	0	-
非常勤	5	5	5

※運営人員数の人件費は理論値です。

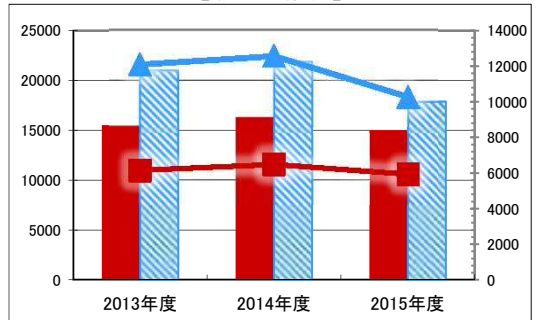
### ●歳入

区 分		(千円)		
		2013年度	2014年度	2015年度
歳入合計		6,224	3,501	3,379
内 指定管理	利用料金(使用料)	-	-	-
	目的外使用料	-	-	-
	その他	-	-	-
	直営	4,899	2,739	2,684
外	使用料及び手数料	1,325	762	695
外	目的外使用料	-	-	-

### ●施設分類内コストランキング(金額の高い順)

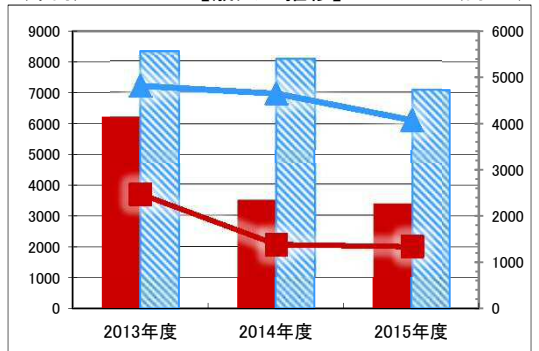
施設分類	その他社会教育施設	総施設数	4
区 分	総額(千円)	円/㎡	
2013年度	15,529	第2位	6,146 第3位
2014年度	16,385	第2位	6,485 第2位
2015年度	14,996	第2位	5,935 第2位

(千円) 【歳出の推移】 (円/㎡)



凡 当該施設 総額(千円) 延床面積あたり(円/㎡)  
例 分類平均 総額(千円) 延床面積あたり(円/㎡)

(千円) 【歳入の推移】 (円/㎡)



凡 当該施設 総額(千円) 延床面積あたり(円/㎡)  
例 分類平均 総額(千円) 延床面積あたり(円/㎡)

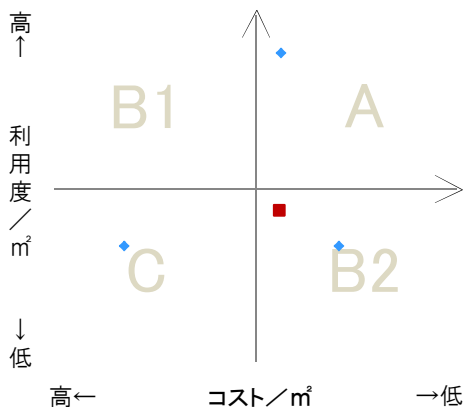
## 特記事項

施設メモ

## 費用対効果分析

【費用対効果分析(建物基本情報調査による定量的な分析)】

○費用対効果分析(㎡あたり利用度と㎡あたりコスト)



・軸の交差箇所は、用途を同じとする施設全体の平均値。  
・平均値は、基準年度のコスト、利用度の平均を使用。

区分	対応	費用対効果のとらえ方
A	継続	コストと利用度のバランスが良い
B1	コスト改善	コスト面の改善が必要
B2	利用度改善	利用度の改善が必要
C	見直し	コストと利用度のバランスが悪い

凡例: ■... 当該施設 ◆... 比較対象(分類)の他施設

※利用度...供給情報の★印の項目値



# 施設カルテ

施設番号	2480	基準日	2016/04/01	出力日	2017/03/15
------	------	-----	------------	-----	------------

## 施設基本情報

施設名	少年自然の家				
所在地(住所)	北区日応寺0004-000-00				
所管局区室課	岡山っ子育成局地域子育て支援課				
FM大分類	社会教育施設	FM中分類	その他社会教育施設		
財産中分類	公共用財産	地区	津高		
財産小分類	その他の公共用財産	財産細分類	青少年育成施設		
中学校区	香和中学校	小学校区	馬屋上小学校		
複合化状況	無	防災上必要な施設	指定なし		
管理運営	指定管理	延床面積	2,438.97 m <sup>2</sup>		
目的外使用	有	建築面積	1,720.27 m <sup>2</sup>		
土地所有状況	—	敷地面積	10,895.00 m <sup>2</sup>		



施設概要	研修棟、宿泊棟、トリムほか				
------	---------------	--	--	--	--

設置目的	少年に対し、自然環境の中で集団宿泊訓練を行ない、野外活動や自然探究等を通じて、自律・協同・友愛・奉仕の尊さを体験的に学習させるとともに、豊かな情操をつちかい、心身ともに健全な少年の育成を図る。				
------	--	--	--	--	--

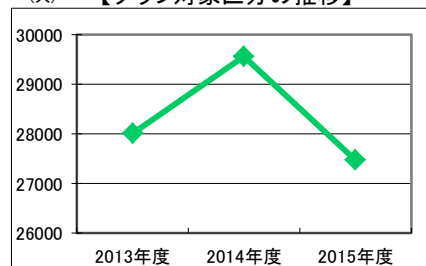
設置根拠	岡山市立少年自然の家条例				
------	--------------	--	--	--	--

用途地域	指定なし	法定容積率	200 %	法定建蔽率	60 %	
用途地域以外の指定地域	指定なし	全棟数	1棟	駐車台数	60台	
設備整備状況	備蓄用倉庫	×	自然エネルギー(太陽光)	×	出入口	×
	災害用備蓄の有無	×	屋上緑化・壁面緑化	×	廊下等	×
	冷暖房設備	○	設備(電気)	×	階段	×
	通信設備	○	設備(雨水・中水)	×	昇降機	×
	調理設備	○	その他省エネ	×	便所	×
	入浴設備	○	分煙対策	屋外喫煙	駐車場	×
	代替電源設備	×	アスベストの使用	無	開設年月日	1973/07/17
					供用廃止日	—
					洪水時の浸水深	指定なし
					津波時の浸水深	指定なし

## 供給情報

区分	単位	2013年度	2014年度	2015年度	注記			
年間開館日数	日	295	296	296				
1日当たり運営時間	時間	9	9	9				
在籍者数	人							
利用者数	人	28,018	29,568	27,476	★			
定員数	人							
蔵書冊数	冊							
貸出冊数	冊							
病床数	床							
入院延人数	人							
外来患者延人数	人							
救急患者数	人							
管理戸数	戸							
入居戸数	戸							
収容台数	台							
利用台数	台							
契約利用台数	台							
証明書発行件数	件							
届出件数	件							
斎場利用件数	件							
貸室①		98	295	100	296	89	296	※
貸室②		98	295	100	296	89	296	※
貸室③		98	295	100	296	89	296	※
貸室④		98	295	100	296	89	296	※
貸室⑤		98	295	100	296	89	296	※
貸室⑥		98	295	100	296	89	296	※
貸室⑦		98	295	100	296	89	296	※
貸室⑧		98	295	100	296	89	296	※
貸室⑨		98	295	100	296	89	296	※
貸室⑩		98	295	100	296	89	296	※
貸室⑪		98	295	100	296	89	296	※
貸室⑫		98	295	100	296	89	296	※
貸室⑬		98	295	100	296	89	296	※
貸室⑭		14	295	16	296	11	296	※
貸室⑮		129	295	129	296	115	296	※
貸室⑯								
貸室⑰								
貸室⑱								
貸室⑳								

【グラフ対象区分の推移】



凡例 ◆ 利用者数(人)

《注記》  
 ★グラフ対象指標区分  
 ※貸室①～⑳の各年度表記は、次の通り。  
 [利用コマ数], [利用可能コマ数]

備考

# 施設カルテ

基準日 2016/04/01

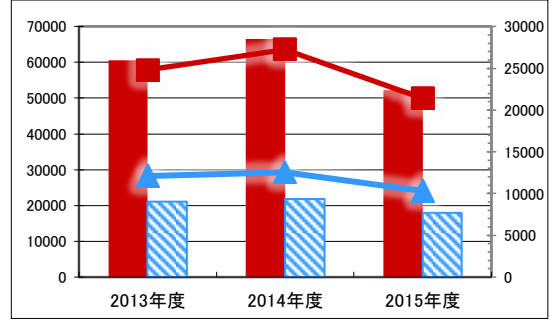
## 施設基本情報

施設番号 2480 施設名 少年自然の家

## 財務情報

●歳出		(千円)				
区	分	2013年度	2014年度	2015年度		
歳出合計		60,514	66,466	52,207		
内	需用費	消耗品費	1,058	876	1,166	
		燃料費(ガソリン・重油)	722	764	628	
		光熱水費	電気	2,536	2,620	2,297
			ガス	140	135	158
		水道	609	590	566	
	修繕費	8,464	5,142	2,974		
訳	役員費	608	638	767		
	委託料	39,425	47,727	36,933		
	使用料及び賃借料	727	710	625		
	備品購入費	179	183	400		
	その他経費	6,044	7,082	5,694		

【歳出の推移】 (千円) (円/㎡)



凡 当該施設 総額(千円) 延床面積あたり(円/㎡)  
 例 分類平均 総額(千円) 延床面積あたり(円/㎡)

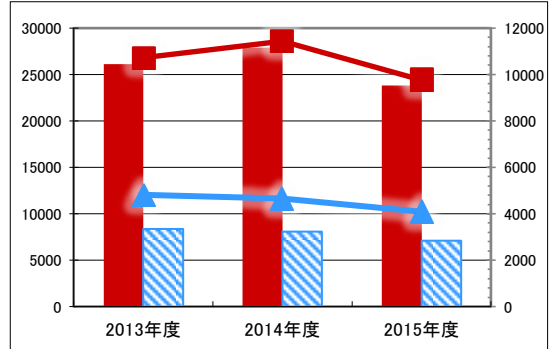
## ●運営人員数(人)

常勤	9	9	9
非常勤	0	0	0

※運営人員数の人件費は理論値です。

●歳入		(千円)			
区	分	2013年度	2014年度	2015年度	
歳入合計		26,142	27,872	23,805	
内	指定管理	利用料金(使用料)	23,357	24,624	21,413
		目的外使用料	0	0	-
		その他	47	53	89
			2,726	3,183	2,291
訳	直営	使用料及び手数料	0	0	-
		目的外使用料	12	12	12

【歳入の推移】 (千円) (円/㎡)



凡 当該施設 総額(千円) 延床面積あたり(円/㎡)  
 例 分類平均 総額(千円) 延床面積あたり(円/㎡)

## ●施設分類内コストランキング(金額の高い順)

施設分類	その他社会教育施設	総施設数	4
区分	総額(千円)	円/㎡	
2013年度	60,514 第1位	24,811 第1位	
2014年度	66,466 第1位	27,252 第1位	
2015年度	52,207 第1位	21,405 第1位	

## 特記事項

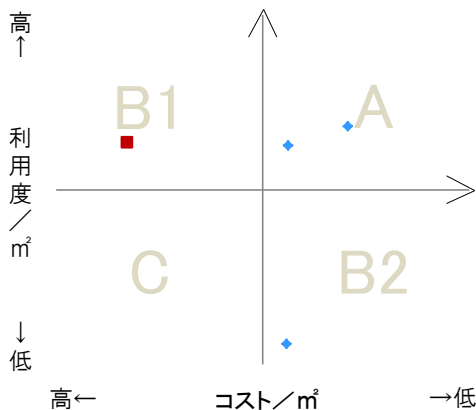
※地震危険度の建物全壊率は白地地域  
 H27.4.1管理所属変更(こども企画総務課→地域子育て支援課)

## 施設メモ

## 費用対効果分析

【費用対効果分析(建物基本情報調査による定量的な分析)】

○費用対効果分析(㎡あたり利用度と㎡あたりコスト)



・軸の交差箇所は、用途を同じとする施設全体の平均値。  
 ・平均値は、基準年度のコスト、利用度の平均を使用。

区分	対応	費用対効果のとらえ方
A	継続	コストと利用度のバランスが良い
B1	コスト改善	コスト面の改善が必要
B2	利用度改善	利用度の改善が必要
C	見直し	コストと利用度のバランスが悪い

凡例: ■ ... 当該施設 ◆ ... 比較対象(分類)の他施設

※利用度...供給情報の★印の項目値



--	--	--	--	--	--	--	--	--

# 施設カルテ

施設番号 2484 基準日 2016/04/01 出力日 2017/03/15

## 施設基本情報

施設名	少年自然の家 プレイホール		
所在地(住所)	北区日応寺0004-000-00		
所管局区室課	岡山っ子育成局地域子育て支援課		
FM大分類	社会教育施設	FM中分類	その他社会教育施設
財産中分類	公共用財産	地区	津高
財産小分類	その他の公共用財産	財産細分類	青少年育成施設
中学校区	香和中学校	小学校区	馬屋上小学校
複合化状況	無	防災上必要な施設	指定なし
管理運営	指定管理	延床面積	1,218.48 m <sup>2</sup>
目的外使用	無	建築面積	862.48 m <sup>2</sup>
土地所有状況	—	敷地面積	10,895.00 m <sup>2</sup>



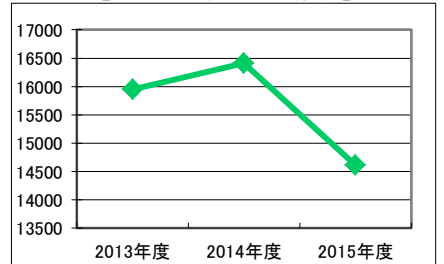
施設概要	木工芸室、紙工作室、体育室 ※少年自然の家に併設		
設置目的	少年に対し、自然環境の中で集団宿泊訓練を行ない、野外活動や自然探究等を通じて、自律・協同・友愛・奉仕の尊さを体験的に学習させるとともに、豊かな情操をつちかい、心身ともに健全な少年の育成を図る。		
設置根拠	岡山市立少年自然の家条例		

用途地域	指定なし	法定容積率	200 %	法定建蔽率	60 %				
用途地域以外の指定地域	指定なし	全棟数	1 棟	駐車台数	60 台				
設備整備状況	備蓄用倉庫	×	自然エネルギー(太陽光)	×	出入口	×	ハザードマップ指定	洪水時の浸水深	指定なし
	災害用備蓄の有無	×	環境配慮	×	廊下等	×		津波時の浸水深	指定なし
	冷暖房設備	×	設備(電気)	×	階段	×		地震・危険度	建物全壊率が3%未満の地域
	通信設備	○	設備(雨水・中水)	×	昇降機	×		地震・揺れやすさ	震度5強の地域
	調理設備	×	その他省エネ	×	便所	×		地震・液状化危険度	極めて低い
	入浴設備	×	分煙対策	×	駐車場	×		土砂災害計画区域等	指定なし
	代替電源設備	×	アスベストの使用	無	開設年月日	1995/03/01		供用廃止日	—

## 供給情報

区分	単位	2013年度	2014年度	2015年度	注記			
年間開館日数	日	295	296	296				
1日当たり運営時間	時間	9	9	9				
在籍者数	人							
利用者数	人	15,950	16,412	14,619	★			
定員数	人							
蔵書冊数	冊							
貸出冊数	冊							
病床数	床							
入院延人数	人							
外来患者延人数	人							
救急患者数	人							
管理戸数	戸							
入居戸数	戸							
収容台数	台							
利用台数	台							
契約利用台数	台							
証明書発行件数	件							
届出件数	件							
斎場利用件数	件							
貸室①		33	295	30	296	21	296	※
貸室②		33	295	30	296	21	296	※
貸室③		82	295	83	296	83	296	※
貸室④								
貸室⑤								
貸室⑥								
貸室⑦								
貸室⑧								
貸室⑨								
貸室⑩								
貸室⑪								
貸室⑫								
貸室⑬								
貸室⑭								
貸室⑮								
貸室⑯								
貸室⑰								
貸室⑱								
貸室⑳								

【グラフ対象区分の推移】



凡例 ◆ 利用者数(人)

《注記》

★グラフ対象指標区分  
 ※貸室①～⑳の各年度表記は、次の通り。  
 [利用コマ数], [利用可能コマ数]

備考



# 施設カルテ

基準日 2016/04/01

## 施設基本情報

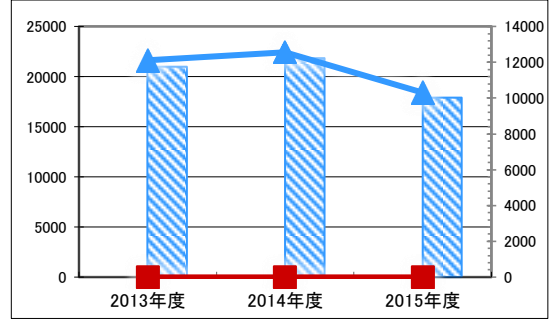
施設番号 2484 施設名 少年自然の家 プレイホール

## 財務情報

### ●歳出 (千円)

区 分		2013年度	2014年度	2015年度	
歳出合計		0	0	0	
内 需用費	消耗品費	-	-	-	
	燃料費(ガソリン・重油)	0	0	0	
	光熱水費	電気	0	0	0
		ガス	0	0	0
	水道	0	0	0	
	修繕費	-	-	-	
外 訳	役員費	-	-	-	
	委託料	-	-	-	
	使用料及び賃借料	-	-	-	
	備品購入費	-	-	-	
	その他経費	-	-	-	

### 【歳出の推移】 (千円) (円/㎡)



凡 当該施設 総額(千円) 延床面積あたり(円/㎡)  
例 分類平均 総額(千円) 延床面積あたり(円/㎡)

### ●運営人員数(人)

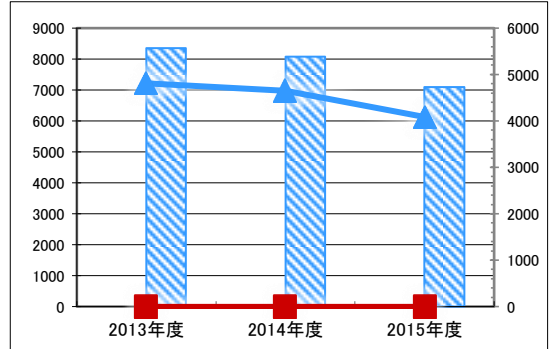
常勤	9	9	-
非常勤	0	0	-

※運営人員数の人件費は理論値です。

### ●歳入 (千円)

区 分		2013年度	2014年度	2015年度
歳入合計		0	0	0
内 指定管理	利用料金(使用料)	-	-	-
	目的外使用料	-	-	-
	その他	-	-	-
	直営	-	-	-
外 訳	使用料及び手数料	-	-	-
	目的外使用料	-	-	-

### 【歳入の推移】 (千円) (円/㎡)



凡 当該施設 総額(千円) 延床面積あたり(円/㎡)  
例 分類平均 総額(千円) 延床面積あたり(円/㎡)

### ●施設分類内コストランキング(金額の高い順)

施設分類	その他社会教育施設	総施設数	4
区分	総額(千円)	円/㎡	
2013年度	0	-	0
2014年度	0	-	0
2015年度	0	-	0

## 特記事項

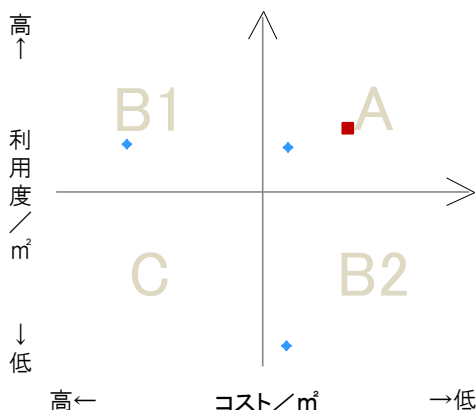
### 施設メモ

※地震危険度の建物全壊率は白地地域  
※敷地面積、駐車可能台数、運営人員数は少年自然の家と同じ  
H27.4.1管理所属変更(こども企画総務課→地域子育て支援課)

## 費用対効果分析

### 【費用対効果分析(建物基本情報調査による定量的な分析)】

○費用対効果分析(㎡あたり利用度と㎡あたりコスト)



・軸の交差箇所は、用途を同じとする施設全体の平均値。  
・平均値は、基準年度のコスト、利用度の平均を使用。

区分	対応	費用対効果のとらえ方
A	継続	コストと利用度のバランスが良い
B1	コスト改善	コスト面の改善が必要
B2	利用度改善	利用度の改善が必要
C	見直し	コストと利用度のバランスが悪い

凡例: ■... 当該施設 ◆... 比較対象(分類)の他施設

※利用度...供給情報の★印の項目値



--	--	--	--	--	--	--	--	--