


施設カルテ

施設番号	6897	基準日	2016/04/01	出力日	2017/03/15
施設基本情報					
施設名	御津スポーツパーク				
所在地(住所)	北区御津高津1566				
所管局区室課	市民生活局スポーツ振興課				
FM大分類	スポーツ・レクリエーション・観光	FM中分類	スポーツ施設		
財産中分類	公共用財産	地区	御津		
財産小分類	その他の公共用財産	財産細分類	体育施設		
中学校区	御津中学校	小学校区	御津小学校		
複合化状況	有	防災上必要な施設	避難施設(所)		
管理運営	指定管理	延床面積	4,423.28 m ²		
目的外使用	有	建築面積	0.00 m ²		
土地所有状況	—	敷地面積	50,496.00 m ²		

施設概要	体育館、プール、アリーナ、多目的広場、テニスコート、バスケットボールコート、ゲートボール場、事務所、トレーニング室、会議室				
------	---	--	--	--	--

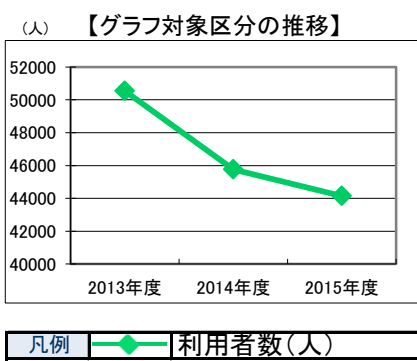
設置目的	市民のスポーツの振興と体力づくりの推進を図り、もって市民の健康にして文化的な生活の向上に資するため				
------	---	--	--	--	--

設置根拠	岡山市社会体育施設条例				
------	-------------	--	--	--	--

用途地域	—		法定容積率	0 %		法定建蔽率	0 %			
用途地域以外の指定地域	—		全棟数	1 棟		駐車台数	180 台			
設備整備状況	備蓄用倉庫	×	環境配慮	自然エネルギー・太陽光	×	出入口	○	ハザードマップ指定	洪水時の浸水深	指定なし
	災害用備蓄の有無	×		屋上緑化・壁面緑化	×	廊下等	○		津波時の浸水深	指定なし
	冷暖房設備	○		設備(電気)	×	階段	×		地震・危険度	—
	通信設備	×		設備(雨水・中水)	×	昇降機	—		地震・揺れやすさ	震度5強の地域
	調理設備	×		その他省エネ	×	便所	○		地震・液状化危険度	高い
	入浴設備	○		分煙対策	—	駐車場	○		土砂災害計画区域等	警戒区域(土石流)
	代替電源設備	×		アスベストの使用	無	開設年月日	1997/04/01		供用廃止日	—

供給情報

区分	単位	2013年度	2014年度	2015年度	注記
年間開館日数	日	305	305	306	
1日当たり運営時間	時間	12	12	12	
在籍者数	人				
利用者数	人	50,536	45,761	44,147	★
定員数	人				
蔵書冊数	冊				
貸出冊数	冊				
病床数	床				
入院延人数	人				
外来患者延人数	人				
救急患者数	人				
管理戸数	戸				
入居戸数	戸				
収容台数	台				
利用台数	台				
契約利用台数	台				
証明書発行件数	件				
届出件数	件				
斎場利用件数	件				
貸室①					
貸室②					
貸室③					
貸室④					
貸室⑤					
貸室⑥					
貸室⑦					
貸室⑧					
貸室⑨					
貸室⑩					
貸室⑪					
貸室⑫					
貸室⑬					
貸室⑭					
貸室⑮					
貸室⑯					
貸室⑰					
貸室⑱					
貸室⑳					



《注記》
 ★グラフ対象指標区分
 ※貸室①～⑳の各年度表記は、次の通り。
 [利用コマ数], [利用可能コマ数]

備考

施設カルテ

基準日 2016/04/01

施設基本情報

施設番号	6897	施設名	御津スポーツパーク
------	------	-----	-----------

財務情報

●歳出

区 分		2013年度	2014年度	2015年度	
歳出合計		29,706	34,224	38,047	
内 需用費	消耗品費	1,496	1,890	2,197	
	燃料費(ガソリン・重油)	0	0	0	
	光熱水費	電気	0	0	0
		ガス	0	0	0
	水道	18,157	19,329	16,006	
修繕費	3,454	2,009	5,020		
外	役員費	514	542	511	
外	委託料	5,863	6,986	11,398	
外	使用料及び賃借料	0	-	285	
外	備品購入費	0	-	-	
外	その他経費	221	3,468	2,630	

●運営人員数(人)

常勤	8	8	8
非常勤	8	8	8

※運営人員数の人件費は理論値です。

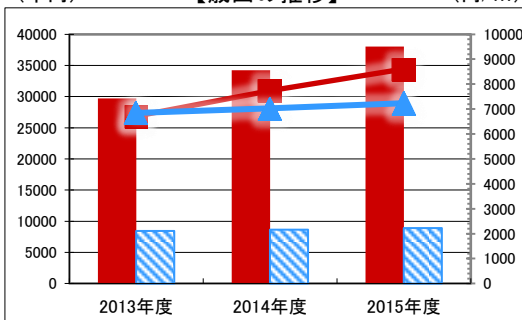
●歳入

区 分		2013年度	2014年度	2015年度
歳入合計		10,107	8,879	9,115
内 指定管理	利用料金 (使用料)	9,990	8,762	8,975
	目的外使用料	117	117	117
	その他	-	-	-
外 直営	使用料及び手数料	-	-	-
	目的外使用料	-	-	24

●施設分類内コストランキング(金額の高い順)

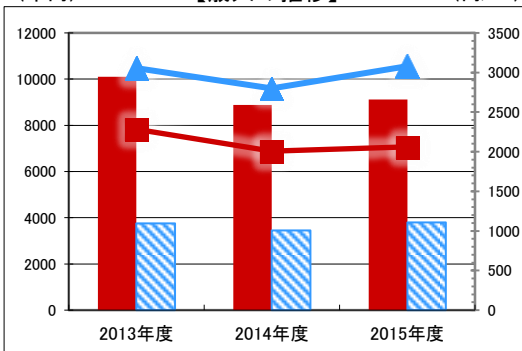
施設分類	スポーツ施設	総施設数	17
区分	総額(千円)	円/㎡	
2013年度	29,706 第3位	6,716 第5位	
2014年度	34,224 第3位	7,737 第4位	
2015年度	38,047 第3位	8,602 第4位	

(千円) 【歳出の推移】 (円/㎡)



凡 当該施設 総額(千円) 延床面積あたり(円/㎡)
例 分類平均 総額(千円) 延床面積あたり(円/㎡)

(千円) 【歳入の推移】 (円/㎡)



凡 当該施設 総額(千円) 延床面積あたり(円/㎡)
例 分類平均 総額(千円) 延床面積あたり(円/㎡)

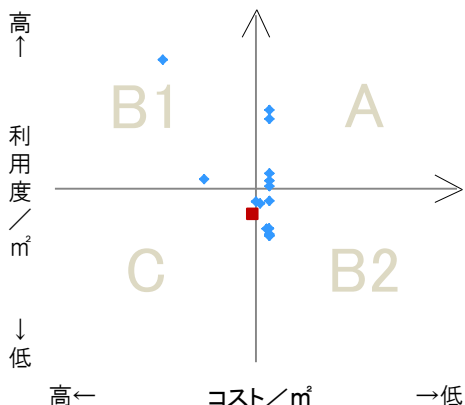
特記事項

施設メモ

費用対効果分析

【費用対効果分析(建物基本情報調査による定量的な分析)】

○費用対効果分析(㎡あたり利用度と㎡あたりコスト)



・軸の交差箇所は、用途を同じとする施設全体の平均値。
・平均値は、基準年度のコスト、利用度の平均を使用。

区分	対応	費用対効果のとらえ方
A	継続	コストと利用度のバランスが良い
B1	コスト改善	コスト面の改善が必要
B2	利用度改善	利用度の改善が必要
C	見直し	コストと利用度のバランスが悪い

凡例: ■ ... 当該施設 ◆ ... 比較対象(分類)の他施設

※利用度...供給情報の★印の項目値

