

施設カルテ

施設番号 3028 基準日 2016/04/01 出力日 2017/03/17

施設基本情報

施設名	浅越スポーツパーク		
所在地(住所)	東区浅越0625-000-00		
所管局区室課	環境局環境施設課		
FM大分類	スポーツ・レクリエーション・観光施設	FM中分類	スポーツ施設
財産中分類	公共用財産	地区	西大寺(本庁管轄区域)
財産小分類	その他の公共用財産	財産細分類	その他
中学校区	西大寺中学校	小学校区	西大寺小学校
複合化状況	無	防災上必要な施設	指定なし
管理運営	指定管理	延床面積	211.03 m ²
目的外使用	有	建築面積	211.03 m ²
土地所有状況	—	敷地面積	28,500.00 m ²

施設概要 パークゴルフ場、多目的広場、ふれあい広場、駐車場、管理棟、トイレ

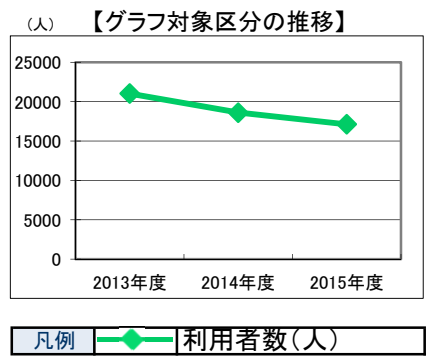
設置目的 市民のスポーツの振興と体力づくりの推進を図り、もって市民の健康な生活の向上に資するため。

設置根拠 岡山市浅越スポーツパーク条例

用途地域	—	法定容積率	200 %	法定建蔽率	60 %		
用途地域以外の指定地域	—	全棟数	4 棟	駐車台数	75 台		
設備整備状況	備蓄用倉庫	×	自然エネルギー・太陽光	○	ハザードマップ指定	洪水時の浸水深	指定なし
	災害用備蓄の有無	×	屋上緑化・壁面緑化	×	ハザードマップ指定	津波時の浸水深	指定なし
	冷暖房設備	○	設備(電気)	×	ハザードマップ指定	地震・危険度	建物全棟率が3%未満の地域
	通信設備	×	設備(雨水・中水)	×	ハザードマップ指定	地震・揺れやすさ	震度6弱の地域
	調理設備	×	その他省エネ	×	ハザードマップ指定	地震・液状化危険度	低い
	入浴設備	×	分煙対策	屋外喫煙	ハザードマップ指定	土砂災害計画区域等	指定なし
	代替電源設備	×	アスベストの使用	不明	ハザードマップ指定	開設年月日	2001/05/14
					ハザードマップ指定	供用廃止日	—

供給情報

区分	単位	2013年度	2014年度	2015年度	注記
年間開館日数	日	310	309	310	
1日当たり運営時間	時間	11	11	11	
在籍者数	人				
利用者数	人	21,014	18,605	17,119	★
定員数	人				
蔵書冊数	冊				
貸出冊数	冊				
病床数	床				
入院延人数	人				
外来患者延人数	人				
救急患者数	人				
管理戸数	戸				
入居戸数	戸				
収容台数	台				
利用台数	台				
契約利用台数	台				
証明書発行件数	件				
届出件数	件				
斎場利用件数	件				
貸室①					
貸室②					
貸室③					
貸室④					
貸室⑤					
貸室⑥					
貸室⑦					
貸室⑧					
貸室⑨					
貸室⑩					
貸室⑪					
貸室⑫					
貸室⑬					
貸室⑭					
貸室⑮					
貸室⑯					
貸室⑰					
貸室⑱					
貸室⑳					



《注記》
 ★グラフ対象指標区分
 ※貸室①～⑳の各年度表記は、次の通り。
 [利用コマ数], [利用可能コマ数]

備考

施設カルテ

基準日 2016/04/01

施設基本情報

施設番号 3028 施設名 浅越スポーツパーク

財務情報

●歳出

区 分		(千円)		
		2013年度	2014年度	2015年度
歳出合計		11,546	10,046	11,224
内 需用費	消耗品費	1,399	426	613
	燃料費(ガソリン・重油)	0	0	0
	電気	624	611	610
	光熱水費	0	0	0
	ガス	536	246	325
	水道	158	305	92
修繕費	158	305	92	
外	役員費	249	227	205
外	委託料	7,533	7,770	8,504
外	使用料及び賃借料	0	0	-
外	備品購入費	368	0	0
外	その他経費	678	461	875

●運営人員数(人)

	2013年度	2014年度	2015年度
常勤	-	-	-
非常勤	8	8	8

※運営人員数の人件費は理論値です。

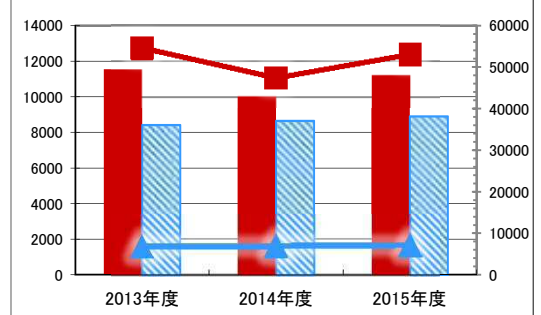
●歳入

区 分		(千円)		
		2013年度	2014年度	2015年度
歳入合計		5,390	4,556	4,290
内 指定管理	利用料金 (使用料)	-	-	-
	目的外使用料	9	9	9
	その他	642	653	638
	直営	-	-	-
外	使用料及び手数料	-	-	-
外	目的外使用料	-	-	-

●施設分類内コストランキング(金額の高い順)

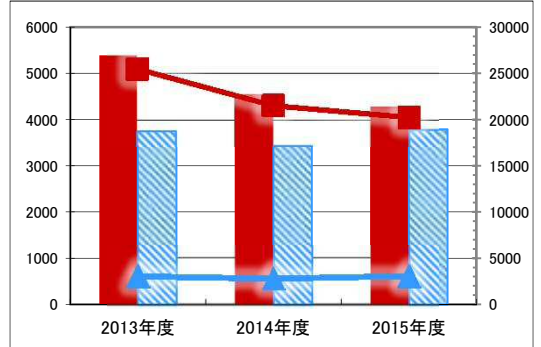
施設分類	スポーツ施設	総施設数	17
区 分	総額(千円)	円/㎡	
2013年度	11,546	第4位	54,712 第1位
2014年度	10,046	第4位	47,605 第1位
2015年度	11,224	第4位	53,186 第1位

(千円) 【歳出の推移】 (円/㎡)



凡 当該施設 総額(千円) 延床面積あたり(円/㎡)
例 分類平均 総額(千円) 延床面積あたり(円/㎡)

(千円) 【歳入の推移】 (円/㎡)



凡 当該施設 総額(千円) 延床面積あたり(円/㎡)
例 分類平均 総額(千円) 延床面積あたり(円/㎡)

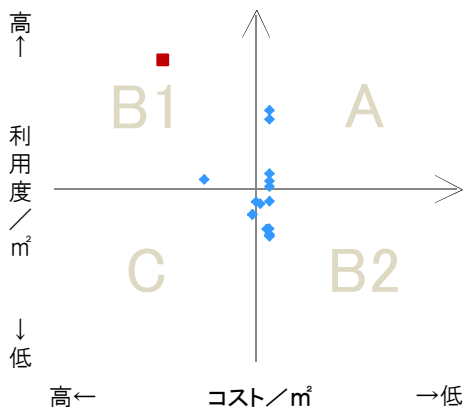
特記事項

施設メモ

費用対効果分析

【費用対効果分析(建物基本情報調査による定量的な分析)】

○費用対効果分析(㎡あたり利用度と㎡あたりコスト)



- ・軸の交差箇所は、用途を同じとする施設全体の平均値。
- ・平均値は、基準年度のコスト、利用度の平均を使用。

区分	対応	費用対効果のとらえ方
A	継続	コストと利用度のバランスが良い
B1	コスト改善	コスト面の改善が必要
B2	利用度改善	利用度の改善が必要
C	見直し	コストと利用度のバランスが悪い

凡例: ■... 当該施設 ◆... 比較対象(分類)の他施設

※利用度...供給情報の★印の項目値

