

施設カルテ

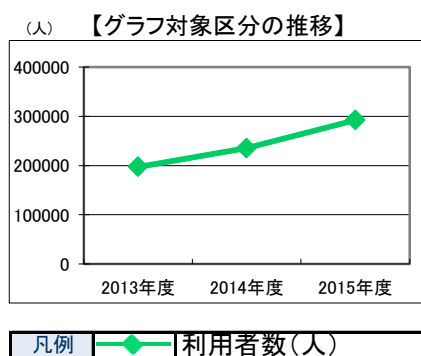
施設番号	2532	基準日	2016/04/01	出力日	2017/03/01
施設基本情報					
施設名	岡山城				
所在地(住所)	北区丸の内二丁目0003-001-00				
所管局区室課	経済局観光コンベンション推進課				
FM大分類	スポーツ・レクリエーション・観光施設	FM中分類	観光・体験施設		
財産中分類	公共用財産	地区	北区本庁管轄区域		
財産小分類	その他の公共用財産	財産細分類	観光施設		
中学校区	岡山中央中学校	小学校区	岡山中央小学校		
複合化状況	無	防災上必要な施設	指定なし		
管理運営	指定管理	延床面積	1,895.33 m ²		
目的外使用	有	建築面積	508.10 m ²		
土地所有状況	—	敷地面積	— m ²		



施設概要	天守閣、消防ポンプ室、廊下門、ボランティア小屋、六十一雁木門、不明門、						
設置目的	文化の向上と観光資源の開発を図るため。						
設置根拠	岡山城天守閣条例						
用途地域	第二種住居地域	法定容積率	200 %	法定建蔽率	60 %		
用途地域以外の指定地域	—	全棟数	6 棟	駐車台数	0 台		
設備整備状況	備蓄用倉庫	×	自然エネルギー・太陽光	×	ハザードマップ指定	洪水時の浸水深	0.01~0.5m未満
	災害用備蓄の有無	×	屋上緑化・壁面緑化	×	ハザードマップ指定	津波時の浸水深	指定なし
	冷暖房設備	○	設備(電気)	×	ハザードマップ指定	地震・危険度	建物全壊率が3~5%の地域
	通信設備	×	設備(雨水・中水)	×	ハザードマップ指定	地震・揺れやすさ	震度6弱の地域
	調理設備	○	その他省エネ	×	ハザードマップ指定	地震・液状化危険度	高い
	入浴設備	×	分煙対策	全面禁煙	ハザードマップ指定	土砂災害計画区域等	指定なし
	代替電源設備	×	アスベストの使用	無	ハザードマップ指定		
					出入口	×	
				廊下等	×		
				階段	○		
				昇降機	○		
				便所	○		
				駐車場	—		
				開設年月日	1966/11/03	供用廃止日	—

供給情報

区分	単位	2013年度	2014年度	2015年度	注記
年間開館日数	日	362	362	363	
1日当たり運営時間	時間	9	9	9	
在籍者数	人				
利用者数	人	197,268	235,276	292,260	★
定員数	人				
蔵書冊数	冊				
貸出冊数	冊				
病床数	床				
入院延人数	人				
外来患者延人数	人				
救急患者数	人				
管理戸数	戸				
入居戸数	戸				
収容台数	台				
利用台数	台				
契約利用台数	台				
証明書発行件数	件				
届出件数	件				
斎場利用件数	件				
貸室①					
貸室②					
貸室③					
貸室④					
貸室⑤					
貸室⑥					
貸室⑦					
貸室⑧					
貸室⑨					
貸室⑩					
貸室⑪					
貸室⑫					
貸室⑬					
貸室⑭					
貸室⑮					
貸室⑯					
貸室⑰					
貸室⑱					
貸室⑳					



《注記》
 ★グラフ対象指標区分
 ※貸室①～⑳の各年度表記は、次の通り。
 [利用コマ数], [利用可能コマ数]

備考

施設カルテ

基準日 2016/04/01

施設基本情報

施設番号 2532 施設名 岡山城

財務情報

●歳出

区 分		2013年度	2014年度	2015年度	
歳出合計		57,103	60,100	74,839	
内 需用費	消耗品費	2,320	1,781	3,439	
	燃料費(ガソリン・重油)	0	0	0	
	光熱水費	電気	6,134	6,421	5,997
		ガス	0	0	0
		水道	0	0	0
修繕費	1,417	1,460	2,605		
外	役務費	3,444	2,085	4,991	
外	委託料	34,538	34,333	42,788	
外	使用料及び賃借料	632	561	701	
外	備品購入費	0	0	232	
外	その他経費	8,618	13,459	14,087	

●運営人員数(人)

	2013年度	2014年度	2015年度
常勤	17	17	15
非常勤	0	0	0

※運営人員数の人件費は理論値です。

●歳入

区 分		2013年度	2014年度	2015年度
歳入合計		83,913	95,208	109,224
内 指定管理	利用料金	80,218	89,880	103,846
	(使用料)	0	0	-
	目的外使用料	1,023	1,052	1,052
外	その他	2,672	4,276	4,326
外 直営	使用料及び手数料	0	0	-
	目的外使用料	0	0	-

●施設分類内コストランキング(金額の高い順)

施設分類	観光・体験施設	総施設数	13	
区 分	総額(千円)	円/㎡		
2013年度	57,103	第1位	30,128	第2位
2014年度	60,100	第1位	31,710	第1位
2015年度	74,839	第1位	39,486	第1位

特記事項

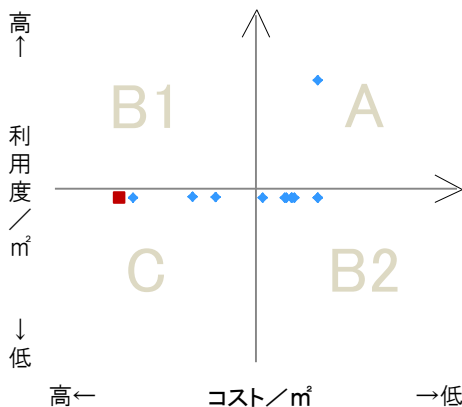
注1. 指定管理対象は天守閣、不明門、廊下門、六十一雁木門のみ注2. 直営の常勤2名は市嘱託職員「展示物取扱専門技術員」、「電気保安管理者」注3. 指定管理の常勤は正職、嘱託、臨時、再任用、パート含む。

施設メモ

費用対効果分析

【費用対効果分析(建物基本情報調査による定量的な分析)】

○費用対効果分析(㎡あたり利用度と㎡あたりコスト)



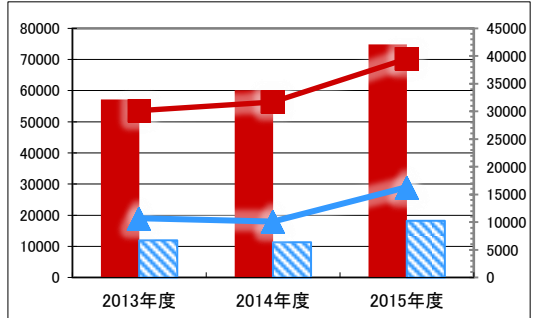
・軸の交差箇所は、用途を同じとする施設全体の平均値。
・平均値は、基準年度のコスト、利用度の平均を使用。

区分	対応	費用対効果のとらえ方
A	継続	コストと利用度のバランスが良い
B1	コスト改善	コスト面の改善が必要
B2	利用度改善	利用度の改善が必要
C	見直し	コストと利用度のバランスが悪い

凡例: ■... 当該施設 ◆... 比較対象(分類)の他施設

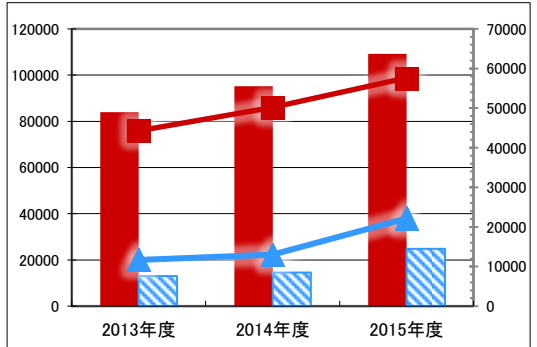
※利用度...供給情報の★印の項目値

(千円) 【歳出の推移】 (円/㎡)



凡 当該施設 ■ 総額(千円) ◆ 延床面積あたり(円/㎡)
例 分類平均 ■ 総額(千円) ◆ 延床面積あたり(円/㎡)

(千円) 【歳入の推移】 (円/㎡)



凡 当該施設 ■ 総額(千円) ◆ 延床面積あたり(円/㎡)
例 分類平均 ■ 総額(千円) ◆ 延床面積あたり(円/㎡)

