

施設カルテ

施設番号	2994	基準日	2016/04/01	出力日	2017/03/07
施設基本情報					
施設名	牧山 クラインガルテン				
所在地(住所)	北区中牧0219-000-00				
所管局区室課	北区役所農林水産振興課				
FM大分類	スポーツ・レクリエーション・観光	FM中分類	観光・体験施設		
財産中分類	公共用財産	地区	北区本庁管轄区域		
財産小分類	その他の公共用財産	財産細分類	その他		
中学校区	岡北中学校	小学校区	牧石小学校		
複合化状況	無	防災上必要な施設	-		
管理運営	指定管理	延床面積	1,505.86 m ²		
目的外使用	有	建築面積	0.00 m ²		
土地所有状況	-	敷地面積	67,500.00 m ²		

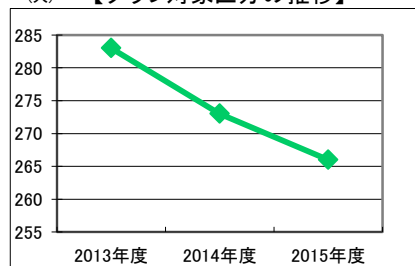


施設概要	市民農園									
設置目的	健康でゆとりのある市民生活の確保を図るとともに、良好な都市環境の形成と農村地域の振興を図るため、市民農園整備促進法に基づき設置した。									
設置根拠	市民農園整備促進法、岡山市クラインガルテン条例、岡山市クラインガルテン条例施行規則									
用途地域	-	法定容積率	0 %	法定建蔽率	0 %					
用途地域以外の指定地域	-	全棟数	9 棟	駐車台数	85 台					
設備整備状況	備蓄用倉庫	-	環境配慮	自然エネルギー・太陽光	×	ハザードマップ指定	洪水時の浸水深	-		
	災害用備蓄の有無	-		屋上緑化・壁面緑化	×		津波時の浸水深	-		
	冷暖房設備	-		設備(電気)	×		地震・危険度	-		
	通信設備	-		設備(雨水・中水)	×		地震・揺れやすさ	-		
	調理設備	-		その他省エネ	×		地震・液状化危険度	-		
	入浴設備	-		分煙対策	指定なし		土砂災害計画区域等	-		
	代替電源設備	-		アスベストの使用	無		開設年月日	1996/04/01	供用廃止日	-
							出入口	○		
				廊下等	○					
				階段	○					
				昇降機	×					
				便所	○					
				駐車場	×					

供給情報

区分	単位	2013年度	2014年度	2015年度	注記
年間開館日数	日	304	303	304	
1日当たり運営時間	時間	9	9	9	
在籍者数	人				
利用者数	人	283	273	266	★
定員数	人				
蔵書冊数	冊				
貸出冊数	冊				
病床数	床				
入院延人数	人				
外来患者延人数	人				
救急患者数	人				
管理戸数	戸				
入居戸数	戸				
収容台数	台				
利用台数	台				
契約利用台数	台				
証明書発行件数	件				
届出件数	件				
斎場利用件数	件				
貸室①					
貸室②					
貸室③					
貸室④					
貸室⑤					
貸室⑥					
貸室⑦					
貸室⑧					
貸室⑨					
貸室⑩					
貸室⑪					
貸室⑫					
貸室⑬					
貸室⑭					
貸室⑮					
貸室⑯					
貸室⑰					
貸室⑱					
貸室⑳					

(人) 【グラフ対象区分の推移】



凡例 ◆ 利用者数(人)

《注記》

★グラフ対象指標区分

※貸室①～⑳の各年度表記は、次の通り。

[利用コマ数], [利用可能コマ数]

備考

施設カルテ

基準日 2016/04/01

施設基本情報

施設番号	2994	施設名	牧山 クラインガルテン
------	------	-----	-------------

財務情報

●歳出

区 分		2013年度	2014年度	2015年度	
歳出合計		17,551	9,320	7,788	
内 需用費	消耗品費	55	583	641	
	燃料費(ガソリン・重油)	73	155	114	
	光熱水費	電気	1,812	1,893	1,557
		ガス	47	50	0
		水道	434	361	401
	修繕費	6,605	287	1,035	
外	役務費	133	361	213	
外	委託料	7,932	2,566	2,598	
外	使用料及び賃借料	257	315	82	
外	備品購入費	-	1,748	272	
外	その他経費	203	1,002	875	

●運営人員数(人)

常勤	2	2	-
非常勤	8	8	-

※運営人員数の人件費は理論値です。

●歳入

区 分		2013年度	2014年度	2015年度
歳入合計		7,049	9,379	8,810
内 指定管理	利用料金	-	7,289	7,631
	(使用料)	-	-	-
	目的外使用料	-	-	164
	その他	-	2,089	1,014
外 直営	使用料及び手数料	7,049	-	-
	目的外使用料	-	-	-

●施設分類内コストランキング(金額の高い順)

施設分類	観光・体験施設	総施設数	13	
区 分	総額(千円)	円/㎡		
2013年度	17,551	第4位	11,655	第5位
2014年度	9,320	第5位	6,189	第8位
2015年度	7,788	第6位	5,172	第9位

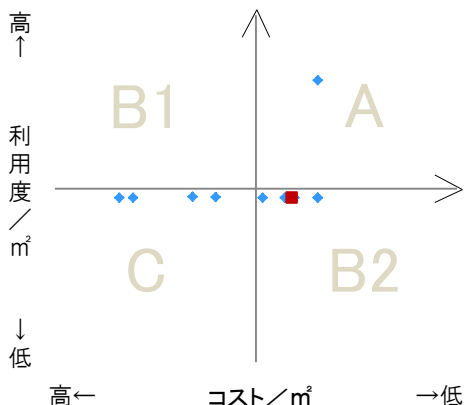
特記事項

施設メモ

費用対効果分析

【費用対効果分析(建物基本情報調査による定量的な分析)】

○費用対効果分析(㎡あたり利用度と㎡あたりコスト)



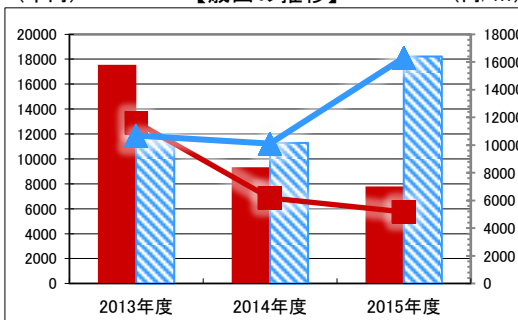
- ・軸の交差箇所は、用途を同じとする施設全体の平均値。
- ・平均値は、基準年度のコスト、利用度の平均を使用。

区分	対応	費用対効果のとらえ方
A	継続	コストと利用度のバランスが良い
B1	コスト改善	コスト面の改善が必要
B2	利用度改善	利用度の改善が必要
C	見直し	コストと利用度のバランスが悪い

凡例: ■... 当施設 ◆... 比較対象(分類)の他施設

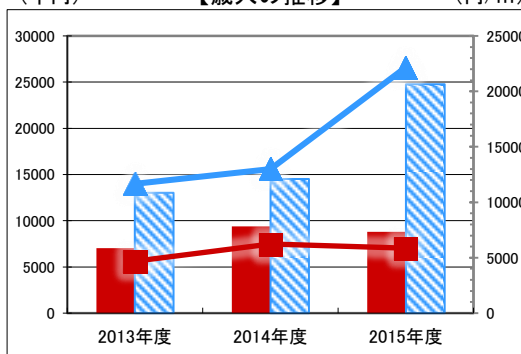
※利用度...供給情報の★印の項目値

(千円) 【歳出の推移】 (円/㎡)



凡 当該施設 ■ 総額(千円) ◆ 延床面積あたり(円/㎡)
例 分類平均 ▨ 総額(千円) ▲ 延床面積あたり(円/㎡)

(千円) 【歳入の推移】 (円/㎡)



凡 当該施設 ■ 総額(千円) ◆ 延床面積あたり(円/㎡)
例 分類平均 ▨ 総額(千円) ▲ 延床面積あたり(円/㎡)

