

施設カルテ

施設番号	2531	基準日	2016/04/01	出力日	2017/03/01
施設基本情報					
施設名	吟風閣				
所在地(住所)	北区足守0803-000-00				
所管局区室課	教育委員会事務局文化財課				
FM大分類	文化財施設	FM中分類	文化財		
財産中分類	公共用財産	地区	北区本庁管轄区域		
財産小分類	その他の公共用財産	財産細分類	史跡古墳		
中学校区	足守中学校	小学校区	足守小学校		
複合化状況	無	防災上必要な施設	指定なし		
管理運営	直営	延床面積	213.60 m ²		
目的外使用	無	建築面積	0.00 m ²		
土地所有状況	—	敷地面積	7,343.00 m ²		

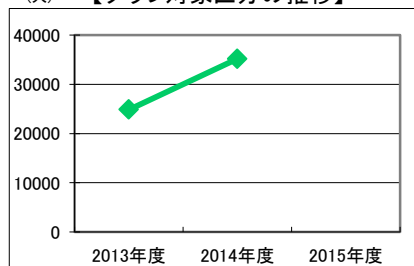


施設概要	県指定名勝で公開施設							
設置目的	近水園、吟風閣及びその他の付属建物の設置及び管理のため。							
設置根拠	岡山市近水園条例							
用途地域	第一種低層住居専用地域	法定容積率	— %	法定建蔽率	— %			
用途地域以外の指定地域	—	全棟数	2棟	駐車台数	0台			
設備整備状況	備蓄用倉庫	×	環境配慮	自然エネルギー・太陽光	×	ハザードマップ指定	洪水時の浸水深	指定なし
	災害用備蓄の有無	×		屋上緑化・壁面緑化	×		津波時の浸水深	指定なし
	冷暖房設備	×		設備(電気)	○		地震・危険度	建物全壊率が3~5%の地域
	通信設備	×		設備(雨水・中水)	×		地震・揺れやすさ	震度4以下の地域
	調理設備	×		その他省エネ	×		地震・液状化危険度	極めて低い
	入浴設備	×		分煙対策	全面禁煙		土砂災害計画区域等	指定なし
	代替電源設備	×		アスベストの使用	無		開設年月日	1971/04/24
							供用廃止日	—

供給情報

区分	単位	2013年度	2014年度	2015年度	注記
年間開館日数	日	292	293		
1日当たり運営時間	時間	7	7		
在籍者数	人				
利用者数	人	24,863	35,158		★
定員数	人				
蔵書冊数	冊				
貸出冊数	冊				
病床数	床				
入院延人数	人				
外来患者延人数	人				
救急患者数	人				
管理戸数	戸				
入居戸数	戸				
収容台数	台				
利用台数	台				
契約利用台数	台				
証明書発行件数	件				
届出件数	件				
斎場利用件数	件				
貸室①					
貸室②					
貸室③					
貸室④					
貸室⑤					
貸室⑥					
貸室⑦					
貸室⑧					
貸室⑨					
貸室⑩					
貸室⑪					
貸室⑫					
貸室⑬					
貸室⑭					
貸室⑮					
貸室⑯					
貸室⑰					
貸室⑱					
貸室⑳					

(人) 【グラフ対象区分の推移】



凡例 ◆ 利用者数(人)

《注記》

★グラフ対象指標区分
 ※貸室①～⑳の各年度表記は、次の通り。
 [利用コマ数], [利用可能コマ数]

備考

施設カルテ

基準日 2016/04/01

施設基本情報

施設番号 2531 施設名 吟風閣

財務情報

●歳出

区 分		(千円)			
		2013年度	2014年度	2015年度	
歳出合計		194	346	1,364	
内 需用費	消耗品費	9	7	-	
	燃料費(ガソリン・重油)	0	0	0	
	光熱水費	電気	24	27	28
		ガス	10	10	10
		水道	0	0	0
修繕費	0	0	-		
外	役員費	52	52	52	
外	委託料	99	249	1,273	
外	使用料及び賃借料	1	1	1	
外	備品購入費	0	-	-	
外	その他経費	0	-	-	

●運営人員数(人)

常勤	1	1	-
非常勤	1	1	-

※運営人員数の人件費は理論値です。

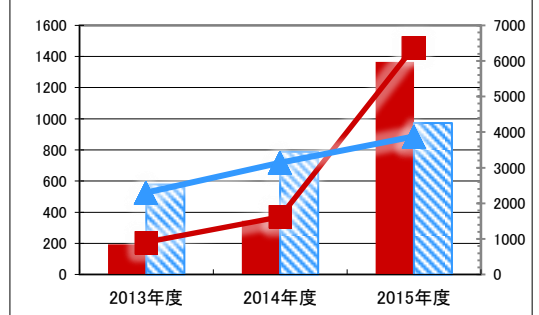
●歳入

区 分		(千円)		
		2013年度	2014年度	2015年度
歳入合計		0	0	0
内 指定管理	利用料金(使用料)	-	-	-
	目的外使用料	-	-	-
	その他	-	-	-
	直営	0	-	-
外	使用料及び手数料	0	-	-
外	目的外使用料	0	-	-

●施設分類内コストランキング(金額の高い順)

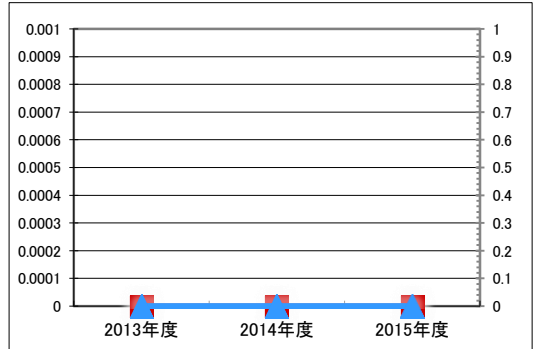
施設分類	文化財	総施設数	5
区 分	総額(千円)	円/㎡	
2013年度	194	第4位	909
2014年度	346	第3位	1,620
2015年度	1,364	第2位	6,386

(千円) 【歳出の推移】 (円/㎡)



凡 当該施設 総額(千円) 延床面積あたり(円/㎡)
例 分類平均 総額(千円) 延床面積あたり(円/㎡)

(千円) 【歳入の推移】 (円/㎡)



凡 当該施設 総額(千円) 延床面積あたり(円/㎡)
例 分類平均 総額(千円) 延床面積あたり(円/㎡)

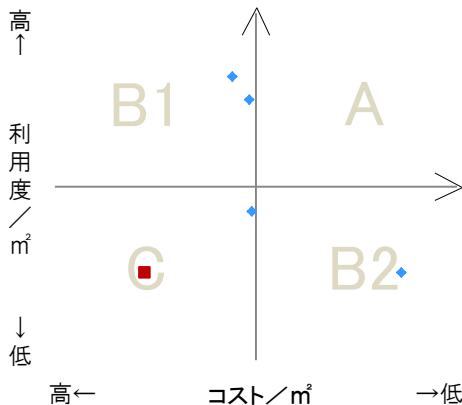
特記事項

施設メモ

費用対効果分析

【費用対効果分析(建物基本情報調査による定量的な分析)】

○費用対効果分析(㎡あたり利用度と㎡あたりコスト)



・軸の交差箇所は、用途を同じとする施設全体の平均値。
・平均値は、基準年度のコスト、利用度の平均を使用。

区分	対応	費用対効果のとらえ方
A	継続	コストと利用度のバランスが良い
B1	コスト改善	コスト面の改善が必要
B2	利用度改善	利用度の改善が必要
C	見直し	コストと利用度のバランスが悪い

凡例: ■... 当該施設 ◆... 比較対象(分類)の他施設

※利用度...供給情報の★印の項目値

