

# 施設カルテ

施設番号 5767 基準日 2016/04/01 出力日 2017/03/03

## 施設基本情報

施設名	桜地区 集会所			
所在地(住所)	北区建部町桜1277-000-00			
所管局区室課	北区役所建部支所総務民生課			
FM大分類	普通財産等	FM中分類	集会所	
財産中分類	普通財産	地 区	建部	
財産小分類	普通財産	財産細分類	町内会関係土地	
中学校区	建部中学校	小学校区	建部小学校	
複合化状況	無	防災上必要な施設	指定なし	
管理運営	直営	延床面積	127.94 m <sup>2</sup>	
目的外使用	有	建築面積	127.94 m <sup>2</sup>	
土地所有状況	—	敷地面積	1,221.19 m <sup>2</sup>	

施設概要	集会所
------	-----

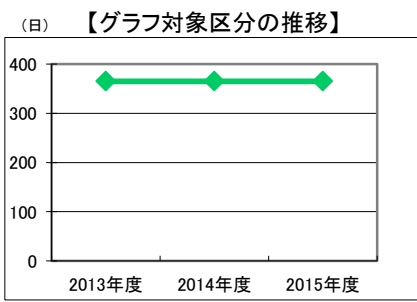
設置目的	町内会集会所
------	--------

設置根拠	普通財産
------	------

用途地域	第二種住居地域	法定容積率	— %	法定建蔽率	— %					
用途地域以外の指定地域	指定なし	全棟数	1棟	駐車台数	25台					
設備整備状況	備蓄用倉庫	×	環境配慮	出入口	×	ハザードマップ指定	洪水時の浸水深	指定なし		
	災害用備蓄の有無	×		廊下等	×		津波時の浸水深	指定なし		
	冷暖房設備	×		階段	—		地震・危険度	—		
	通信設備	×		昇降機	—		地震・揺れやすさ	震度5弱の地域		
	調理設備	×		便所	×		地震・液状化危険度	極めて低い		
	入浴設備	×		分煙対策	指定なし		土砂災害計画区域等	指定なし		
	代替電源設備	×		アスベストの使用	無		開設年月日	1989/03/20	供用廃止日	—
							全 棟 数	1 棟		
							出 入 口	×		
							廊 下 等	×		

## 供給情報

区 分	単位	2013年度	2014年度	2015年度	注記
年間開館日数	日	365	365	365	★
1日当たり運営時間	時間	24	24	24	
在籍者数	人				
利用者数	人				
定員数	人				
蔵書冊数	冊				
貸出冊数	冊				
病床数	床				
入院延人数	人				
外来患者延人数	人				
救急患者数	人				
管理戸数	戸				
入居戸数	戸				
収容台数	台				
利用台数	台				
契約利用台数	台				
証明書発行件数	件				
届出件数	件				
斎場利用件数	件				
貸室①					
貸室②					
貸室③					
貸室④					
貸室⑤					
貸室⑥					
貸室⑦					
貸室⑧					
貸室⑨					
貸室⑩					
貸室⑪					
貸室⑫					
貸室⑬					
貸室⑭					
貸室⑮					
貸室⑯					
貸室⑰					
貸室⑱					
貸室⑳					



凡例 ◆—◆ 年間開館日数(日)

《注記》  
 ★グラフ対象指標区分  
 ※貸室①～⑳の各年度表記は、次の通り。  
 [利用コマ数], [利用可能コマ数]

備 考

# 施設カルテ

基準日 2016/04/01

## 施設基本情報

施設番号 5767 施設名 桜地区 集会所

## 財務情報

### ●歳出

区 分		(千円)			
		2013年度	2014年度	2015年度	
歳出合計		0	0	0	
内 需用費	消耗品費	-	-	-	
	燃料費(ガソリン・重油)	0	0	-	
	光熱水費	電気	0	0	-
		ガス	0	0	-
		水道	0	0	-
	修繕費	-	-	-	
外 訳	役員費	-	-	-	
委託料	-	-	-		
使用料及び賃借料	-	-	-		
備品購入費	-	-	-		
その他経費	-	-	-		

### ●運営人員数(人)

	2013年度	2014年度	2015年度
常勤	0	0	0
非常勤	0	0	0

※運営人員数の人件費は理論値です。

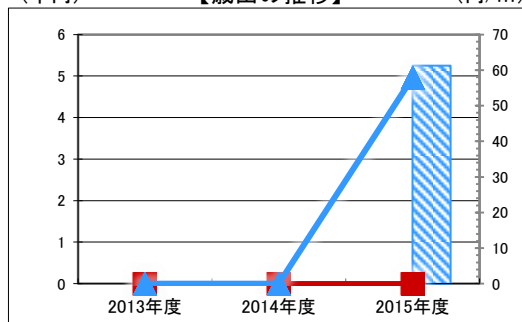
### ●歳入

区 分		(千円)		
		2013年度	2014年度	2015年度
歳入合計		0	0	0
内 指定管理	利用料金	-	-	-
	(使用料)	-	-	-
	目的外使用料	-	-	-
	その他	-	-	-
外 訳 直営	使用料及び手数料	-	-	-
	目的外使用料	0	0	0

### ●施設分類内コストランキング(金額の高い順)

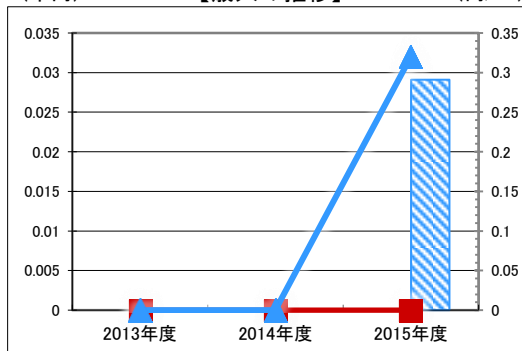
施設分類	集会所	総施設数	56
区 分	総額(千円)	円/㎡	
2013年度	0	-	0
2014年度	0	-	0
2015年度	0	-	0

(千円) 【歳出の推移】 (円/㎡)



凡 当該施設 総額(千円) 延床面積あたり(円/㎡)  
例 分類平均 総額(千円) 延床面積あたり(円/㎡)

(千円) 【歳入の推移】 (円/㎡)



凡 当該施設 総額(千円) 延床面積あたり(円/㎡)  
例 分類平均 総額(千円) 延床面積あたり(円/㎡)

## 特記事項

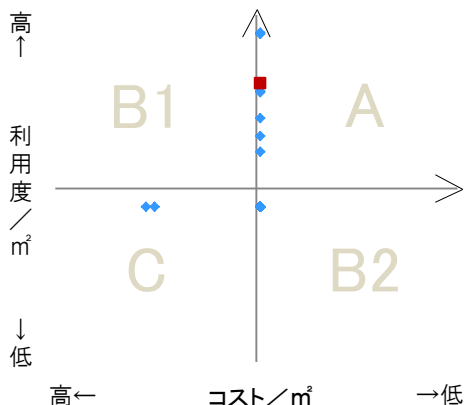
地元町内会へ無償貸与

## 施設メモ

## 費用対効果分析

【費用対効果分析(建物基本情報調査による定量的な分析)】

○費用対効果分析(㎡あたり利用度と㎡あたりコスト)



・軸の交差箇所は、用途を同じとする施設全体の平均値。  
・平均値は、基準年度のコスト、利用度の平均を使用。

区分	対応	費用対効果のとらえ方
A	継続	コストと利用度のバランスが良い
B1	コスト改善	コスト面の改善が必要
B2	利用度改善	利用度の改善が必要
C	見直し	コストと利用度のバランスが悪い

凡例: ■... 当該施設 ◆... 比較対象(分類)の他施設

※利用度...供給情報の★印の項目値



# 施設カルテ

施設番号 5768 基準日 2016/04/01 出力日 2017/03/03

## 施設基本情報

施設名	品田地区 集会所			
所在地(住所)	北区建部町品田0274-000-00			
所管局区室課	北区役所建部支所総務民生課			
FM大分類	普通財産等	FM中分類	集会所	
財産中分類	普通財産	地 区	建部	
財産小分類	普通財産	財産細分類	町内会関係土地	
中学校区	建部中学校	小学校区	福渡小学校	
複合化状況	無	防災上必要な施設	指定なし	
管理運営	直営	延床面積	90.86 m <sup>2</sup>	
目的外使用	有	建築面積	90.86 m <sup>2</sup>	
土地所有状況	—	敷地面積	445.00 m <sup>2</sup>	

施設概要	集会所
------	-----

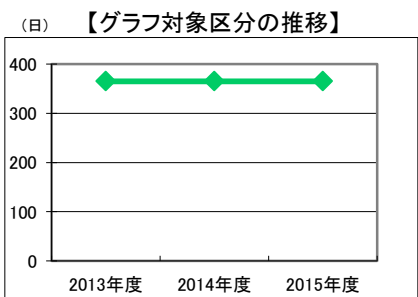
設置目的	町内会集会所
------	--------

設置根拠	普通財産
------	------

用途地域	指定なし	法定容積率	— %	法定建蔽率	— %			
用途地域以外の指定地域	指定なし	全棟数	1 棟	駐車台数	10 台			
設備整備状況	備蓄用倉庫	×	環境配慮	出入口	×	ハザードマップ指定	洪水時の浸水深	指定なし
	災害用備蓄の有無	×		廊下等	×		津波時の浸水深	指定なし
	冷暖房設備	×		階段	—		地震・危険度	—
	通信設備	×		昇降機	—		地震・揺れやすさ	震度5強の地域
	調理設備	×		便所	×		地震・液状化危険度	極めて低い
	入浴設備	×		駐車場	×		土砂災害計画区域等	指定なし
	代替電源設備	×		開設年月日	1988/04/01		供用廃止日	—
				無				

## 供給情報

区 分	単 位	2013年度	2014年度	2015年度	注 記
年間開館日数	日	365	365	365	★
1日当たり運営時間	時間	24	24	24	
在籍者数	人				
利用者数	人				
定員数	人				
蔵書冊数	冊				
貸出冊数	冊				
病床数	床				
入院延人数	人				
外来患者延人数	人				
救急患者数	人				
管理戸数	戸				
入居戸数	戸				
収容台数	台				
利用台数	台				
契約利用台数	台				
証明書発行件数	件				
届出件数	件				
斎場利用件数	件				
貸室①					
貸室②					
貸室③					
貸室④					
貸室⑤					
貸室⑥					
貸室⑦					
貸室⑧					
貸室⑨					
貸室⑩					
貸室⑪					
貸室⑫					
貸室⑬					
貸室⑭					
貸室⑮					
貸室⑯					
貸室⑰					
貸室⑱					
貸室⑳					



凡例 ◆—◆ 年間開館日数(日)

《注記》  
 ★グラフ対象指標区分  
 ※貸室①～⑳の各年度表記は、次の通り。  
 [利用コマ数], [利用可能コマ数]

備 考

# 施設カルテ

基準日 2016/04/01

## 施設基本情報

施設番号 5768 施設名 品田地区 集会所

## 財務情報

### ●歳出

区 分		2013年度	2014年度	2015年度	
歳出合計		0	0	0	
内 需用費	消耗品費	-	-	-	
	燃料費(ガソリン・重油)	0	0	-	
	光熱水費	電気	0	0	-
		ガス	0	0	-
		水道	0	0	-
修繕費	-	-	-		
外	役員費	0	0	0	
外	委託料	-	-	-	
外	使用料及び賃借料	-	-	-	
外	備品購入費	-	-	-	
外	その他経費	-	-	-	

### ●運営人員数(人)

	2013年度	2014年度	2015年度
常勤	0	0	0
非常勤	0	0	0

※運営人員数の人件費は理論値です。

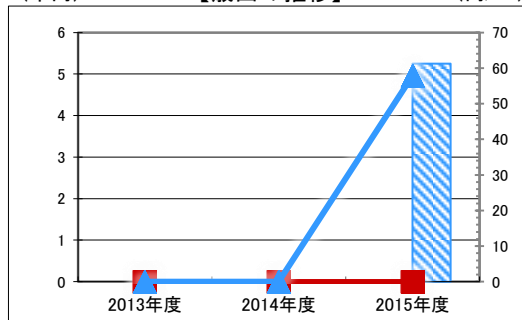
### ●歳入

区 分		2013年度	2014年度	2015年度
歳入合計		0	0	0
内 指定管理	利用料金 (使用料)	-	-	-
	目的外使用料	-	-	-
	その他	-	-	-
	直営	-	-	-
外	使用料及び手数料	-	-	-
外	目的外使用料	0	0	0

### ●施設分類内コストランキング(金額の高い順)

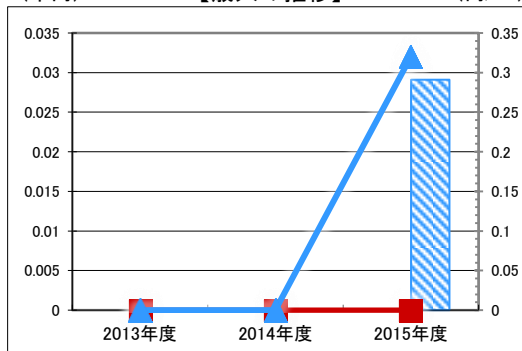
施設分類	集会所	総施設数	56
区 分	総額(千円)	円/㎡	
2013年度	0	-	0
2014年度	0	-	0
2015年度	0	-	0

(千円) 【歳出の推移】 (円/㎡)



凡 当該施設 総額(千円) 延床面積あたり(円/㎡)  
例 分類平均 総額(千円) 延床面積あたり(円/㎡)

(千円) 【歳入の推移】 (円/㎡)



凡 当該施設 総額(千円) 延床面積あたり(円/㎡)  
例 分類平均 総額(千円) 延床面積あたり(円/㎡)

## 特記事項

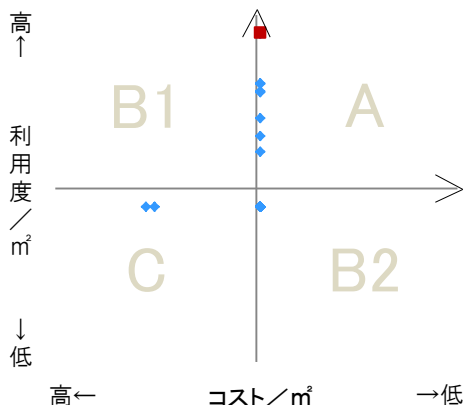
地元町内会へ無償貸与

## 施設メモ

## 費用対効果分析

【費用対効果分析(建物基本情報調査による定量的な分析)】

○費用対効果分析(㎡あたり利用度と㎡あたりコスト)



・軸の交差箇所は、用途を同じとする施設全体の平均値。  
・平均値は、基準年度のコスト、利用度の平均を使用。

区分	対応	費用対効果のとらえ方
A	継続	コストと利用度のバランスが良い
B1	コスト改善	コスト面の改善が必要
B2	利用度改善	利用度の改善が必要
C	見直し	コストと利用度のバランスが悪い

凡例: ■... 当該施設 ◆... 比較対象(分類)の他施設

※利用度...供給情報の★印の項目値



# 施設カルテ

施設番号 5769 基準日 2016/04/01 出力日 2017/03/03

## 施設基本情報

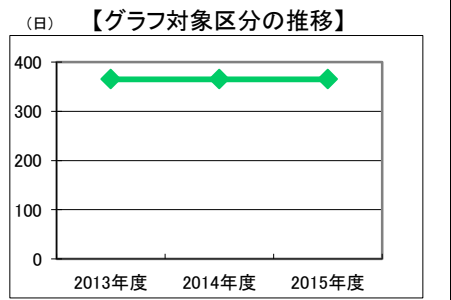
施設名	下神目地区 集会所		
所在地(住所)	北区建部町下神目1292-001-00		
所管局区室課	北区役所建部支所総務民生課		
FM大分類	普通財産等	FM中分類	集会所
財産中分類	普通財産	地区	建部
財産小分類	普通財産	財産細分類	町内会関係土地
中学校区	建部中学校	小学校区	福渡小学校
複合化状況	無	防災上必要な施設	指定なし
管理運営	直営	延床面積	222.92 m <sup>2</sup>
目的外使用	有	建築面積	222.92 m <sup>2</sup>
土地所有状況	—	敷地面積	785.28 m <sup>2</sup>



施設概要	集会所									
設置目的	町内会集会所									
設置根拠	普通財産									
用途地域	指定なし	法定容積率	— %	法定建蔽率	— %					
用途地域以外の指定地域	指定なし	全棟数	1棟	駐車台数	15台					
設備整備状況	備蓄用倉庫	×	環境配慮	自然エネルギー・太陽光	×	ハザードマップ指定	洪水時の浸水深	指定なし		
	災害用備蓄の有無	×		屋上緑化・壁面緑化	×		津波時の浸水深	指定なし		
	冷暖房設備	×		設備(電気)	×		地震・危険度	—		
	通信設備	×		設備(雨水・中水)	×		地震・揺れやすさ	震度5弱の地域		
	調理設備	×		その他省エネ	×		地震・液状化危険度	極めて低い		
	入浴設備	×		分煙対策	指定なし		土砂災害計画区域等	指定なし		
	代替電源設備	×		アスベストの使用	無		開設年月日	2004/04/01	供用廃止日	—
							出入口	×		
				廊下等	×					
				階段	—					
				昇降機	—					
				便所	×					
				駐車場	×					

## 供給情報

区分	単位	2013年度	2014年度	2015年度	注記
年間開館日数	日	365	365	365	★
1日当たり運営時間	時間	24	24	24	
在籍者数	人				
利用者数	人				
定員数	人				
蔵書冊数	冊				
貸出冊数	冊				
病床数	床				
入院延人数	人				
外来患者延人数	人				
救急患者数	人				
管理戸数	戸				
入居戸数	戸				
収容台数	台				
利用台数	台				
契約利用台数	台				
証明書発行件数	件				
届出件数	件				
斎場利用件数	件				
貸室①					
貸室②					
貸室③					
貸室④					
貸室⑤					
貸室⑥					
貸室⑦					
貸室⑧					
貸室⑨					
貸室⑩					
貸室⑪					
貸室⑫					
貸室⑬					
貸室⑭					
貸室⑮					
貸室⑯					
貸室⑰					
貸室⑱					
貸室⑳					



凡例 ◆—◆ 年間開館日数(日)

《注記》  
 ★グラフ対象指標区分  
 ※貸室①～⑳の各年度表記は、次の通り。  
 [利用コマ数], [利用可能コマ数]

備考

# 施設カルテ

基準日 2016/04/01

## 施設基本情報

施設番号 5769 施設名 下神目地区 集会所

## 財務情報

### ●歳出

区 分		(千円)			
		2013年度	2014年度	2015年度	
歳出合計		0	0	0	
内 需用費	消耗品費	-	-	-	
	燃料費(ガソリン・重油)	0	0	-	
	光熱水費	電気	0	0	-
		ガス	0	0	-
		水道	0	0	-
	修繕費	-	-	-	
外 訳	役員費	-	-	-	
	委託料	-	-	-	
	使用料及び賃借料	-	-	-	
	備品購入費	-	-	-	
	その他経費	-	-	-	

### ●運営人員数(人)

	2013年度	2014年度	2015年度
常勤	0	0	0
非常勤	0	0	0

※運営人員数の人件費は理論値です。

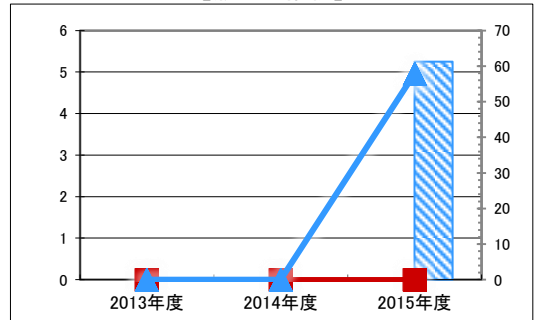
### ●歳入

区 分		(千円)		
		2013年度	2014年度	2015年度
歳入合計		0	0	0
内 指定管理	利用料金	-	-	-
	(使用料)	-	-	-
	目的外使用料	-	-	-
	その他	-	-	-
外 訳 直営	使用料及び手数料	-	-	-
	目的外使用料	0	0	0

### ●施設分類内コストランキング(金額の高い順)

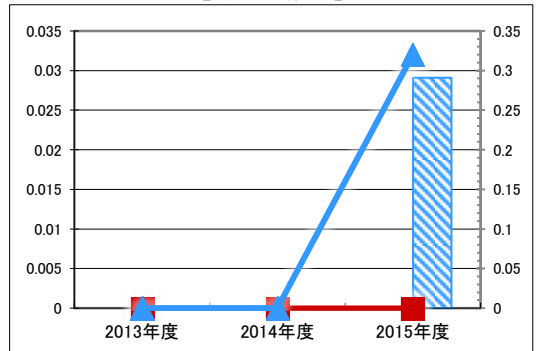
施設分類	集会所	総施設数	56
区 分	総額(千円)	円/㎡	
2013年度	0	-	0
2014年度	0	-	0
2015年度	0	-	0

(千円) 【歳出の推移】 (円/㎡)



凡 当該施設 総額(千円) 延床面積あたり(円/㎡)  
例 分類平均 総額(千円) 延床面積あたり(円/㎡)

(千円) 【歳入の推移】 (円/㎡)



凡 当該施設 総額(千円) 延床面積あたり(円/㎡)  
例 分類平均 総額(千円) 延床面積あたり(円/㎡)

## 特記事項

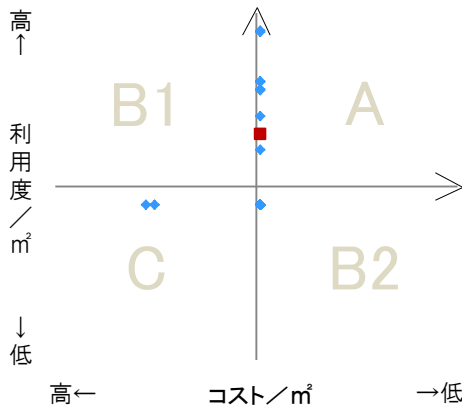
地元町内会に無償貸与

## 施設メモ

## 費用対効果分析

【費用対効果分析(建物基本情報調査による定量的な分析)】

○費用対効果分析(㎡あたり利用度と㎡あたりコスト)



・軸の交差箇所は、用途を同じとする施設全体の平均値。  
・平均値は、基準年度のコスト、利用度の平均を使用。

区分	対応	費用対効果のとらえ方
A	継続	コストと利用度のバランスが良い
B1	コスト改善	コスト面の改善が必要
B2	利用度改善	利用度の改善が必要
C	見直し	コストと利用度のバランスが悪い

凡例: ■... 当該施設 ◆... 比較対象(分類)の他施設

※利用度...供給情報の★印の項目値





# 施設カルテ

施設番号 5770 基準日 2016/04/01 出力日 2017/03/03

## 施設基本情報

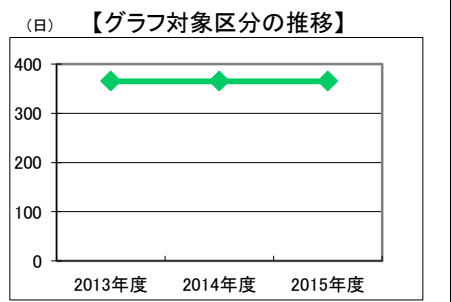
施設名	角石畝 集会所		
所在地(住所)	北区建部町角石畝1195-002-00		
所管局区室課	北区役所建部支所総務民生課		
FM大分類	普通財産等	FM中分類	集会所
財産中分類	普通財産	地区	建部
財産小分類	普通財産	財産細分類	町内会関係土地
中学校区	建部中学校	小学校区	福渡小学校
複合化状況	無	防災上必要な施設	指定なし
管理運営	直営	延床面積	91.54 m <sup>2</sup>
目的外使用	有	建築面積	91.54 m <sup>2</sup>
土地所有状況	—	敷地面積	231.00 m <sup>2</sup>



施設概要	集会所									
設置目的	町内会集会所									
設置根拠	普通財産									
用途地域	指定なし	法定容積率	— %	法定建蔽率	— %					
用途地域以外の指定地域	指定なし	全棟数	1棟	駐車台数	4台					
設備整備状況	備蓄用倉庫	×	環境配慮	自然エネルギー・太陽光	×	ハザードマップ指定	洪水時の浸水深	指定なし		
	災害用備蓄の有無	×		屋上緑化・壁面緑化	×		津波時の浸水深	指定なし		
	冷暖房設備	×		設備(電気)	×		地震・危険度	—		
	通信設備	×		設備(雨水・中水)	×		地震・揺れやすさ	震度5弱の地域		
	調理設備	×		その他省エネ	×		地震・液状化危険度	極めて低い		
	入浴設備	×		分煙対策	指定なし		土砂災害計画区域等	指定なし		
	代替電源設備	×		アスベストの使用	無		開設年月日	1900/01/01	供用廃止日	—
							出入口	×		
							廊下等	×		
							階段	—		
				昇降機	—					
				便所	×					
				駐車場	×					

## 供給情報

区分	単位	2013年度	2014年度	2015年度	注記
年間開館日数	日	365	365	365	★
1日当たり運営時間	時間	24	24	24	
在籍者数	人				
利用者数	人				
定員数	人				
蔵書冊数	冊				
貸出冊数	冊				
病床数	床				
入院延人数	人				
外来患者延人数	人				
救急患者数	人				
管理戸数	戸				
入居戸数	戸				
収容台数	台				
利用台数	台				
契約利用台数	台				
証明書発行件数	件				
届出件数	件				
斎場利用件数	件				
貸室①					
貸室②					
貸室③					
貸室④					
貸室⑤					
貸室⑥					
貸室⑦					
貸室⑧					
貸室⑨					
貸室⑩					
貸室⑪					
貸室⑫					
貸室⑬					
貸室⑭					
貸室⑮					
貸室⑯					
貸室⑰					
貸室⑱					
貸室⑳					



凡例 ◆ 年間開館日数(日)

《注記》  
 ★グラフ対象指標区分  
 ※貸室①～⑳の各年度表記は、次の通り。  
 [利用コマ数], [利用可能コマ数]

備考

# 施設カルテ

基準日 2016/04/01

## 施設基本情報

施設番号 5770 施設名 角石畝 集会所

## 財務情報

### ●歳出

区 分		(千円)			
		2013年度	2014年度	2015年度	
歳出合計		0	0	0	
内 需用費	消耗品費	-	-	-	
	燃料費(ガソリン・重油)	0	0	-	
	光熱水費	電気	0	0	-
		ガス	0	0	-
		水道	0	0	-
	修繕費	-	-	-	
外 訳	役員費	-	-	-	
	委託料	-	-	-	
	使用料及び賃借料	-	-	-	
	備品購入費	-	-	-	
	その他経費	-	-	-	

### ●運営人員数(人)

	2013年度	2014年度	2015年度
常勤	0	0	0
非常勤	0	0	0

※運営人員数の人件費は理論値です。

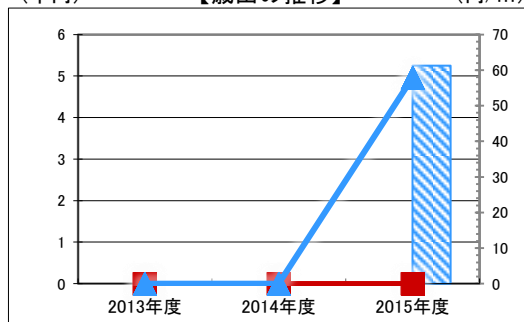
### ●歳入

区 分		(千円)		
		2013年度	2014年度	2015年度
歳入合計		0	0	0
内 指定管理	利用料金	-	-	-
	(使用料)	-	-	-
	目的外使用料	-	-	-
	その他	-	-	-
外 訳	直営	-	-	-
	使用料及び手数料	0	0	0
	目的外使用料	-	-	-

### ●施設分類内コストランキング(金額の高い順)

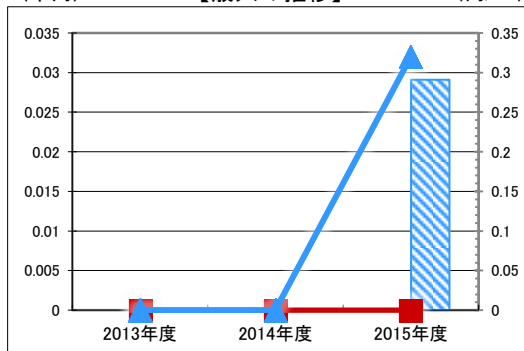
施設分類	集会所	総施設数	56
区 分	総額(千円)	円/㎡	
2013年度	0	0	-
2014年度	0	0	-
2015年度	0	0	-

(千円) 【歳出の推移】 (円/㎡)



凡 当該施設 総額(千円) 延床面積あたり(円/㎡)  
例 分類平均 総額(千円) 延床面積あたり(円/㎡)

(千円) 【歳入の推移】 (円/㎡)



凡 当該施設 総額(千円) 延床面積あたり(円/㎡)  
例 分類平均 総額(千円) 延床面積あたり(円/㎡)

## 特記事項

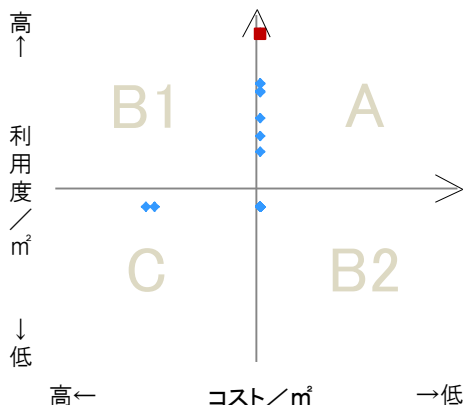
地元町内会へ無償貸与

## 施設メモ

## 費用対効果分析

【費用対効果分析(建物基本情報調査による定量的な分析)】

○費用対効果分析(㎡あたり利用度と㎡あたりコスト)



・軸の交差箇所は、用途を同じとする施設全体の平均値。  
・平均値は、基準年度のコスト、利用度の平均を使用。

区分	対応	費用対効果のとらえ方
A	継続	コストと利用度のバランスが良い
B1	コスト改善	コスト面の改善が必要
B2	利用度改善	利用度の改善が必要
C	見直し	コストと利用度のバランスが悪い

凡例: ■... 当該施設 ◆... 比較対象(分類)の他施設

※利用度...供給情報の★印の項目値



# 施設カルテ

施設番号	5771	基準日	2016/04/01	出力日	2017/03/03
------	------	-----	------------	-----	------------

## 施設基本情報

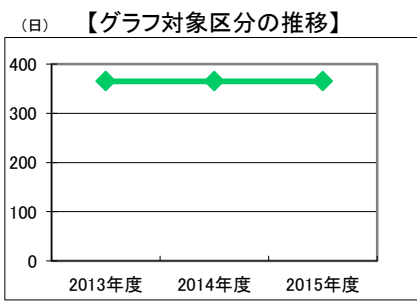
施設名	中田地区 集会所				
所在地(住所)	北区建部町中田0575-000-02				
所管局区室課	北区役所建部支所総務民生課				
FM大分類	普通財産等	FM中分類	集会所		
財産中分類	普通財産	地区	建部		
財産小分類	普通財産	財産細分類	町内会関係土地		
中学校区	建部中学校	小学校区	福渡小学校		
複合化状況	無	防災上必要な施設	指定なし		
管理運営	直営	延床面積	128.70 m <sup>2</sup>		
目的外使用	有	建築面積	128.70 m <sup>2</sup>		
土地所有状況	—	敷地面積	174.62 m <sup>2</sup>		



施設概要	集会所									
設置目的	町内会集会所									
設置根拠	普通財産									
用途地域	指定なし	法定容積率	— %	法定建蔽率	— %					
用途地域以外の指定地域	指定なし	全棟数	1 棟	駐車台数	1 台					
設備整備状況	備蓄用倉庫	×	環境配慮	自然エネルギー・太陽光	×	ハザードマップ指定	洪水時の浸水深	指定なし		
	災害用備蓄の有無	×		屋上緑化・壁面緑化	×		津波時の浸水深	指定なし		
	冷暖房設備	×		設備(電気)	×		地震・危険度	—		
	通信設備	×		設備(雨水・中水)	×		地震・揺れやすさ	震度5強の地域		
	調理設備	×		その他省エネ	×		地震・液状化危険度	きわめて高い		
	入浴設備	×		分煙対策	指定なし		土砂災害計画区域等	指定なし		
	代替電源設備	×		アスベストの使用	無		開設年月日	1986/03/10	供用廃止日	—
							出入口	×		
							廊下等	×		
							階段	—		
				昇降機	—					
				便所	×					
				駐車場	×					

## 供給情報

区分	単位	2013年度	2014年度	2015年度	注記
年間開館日数	日	365	365	365	★
1日当たり運営時間	時間	24	24	24	
在籍者数	人				
利用者数	人				
定員数	人				
蔵書冊数	冊				
貸出冊数	冊				
病床数	床				
入院延人数	人				
外来患者延人数	人				
救急患者数	人				
管理戸数	戸				
入居戸数	戸				
収容台数	台				
利用台数	台				
契約利用台数	台				
証明書発行件数	件				
届出件数	件				
斎場利用件数	件				
貸室①					
貸室②					
貸室③					
貸室④					
貸室⑤					
貸室⑥					
貸室⑦					
貸室⑧					
貸室⑨					
貸室⑩					
貸室⑪					
貸室⑫					
貸室⑬					
貸室⑭					
貸室⑮					
貸室⑯					
貸室⑰					
貸室⑱					
貸室⑳					



凡例 ◆—◆ 年間開館日数(日)

《注記》  
 ★グラフ対象指標区分  
 ※貸室①～⑳の各年度表記は、次の通り。  
 [利用コマ数], [利用可能コマ数]

備考

# 施設カルテ

基準日 2016/04/01

## 施設基本情報

施設番号 5771 施設名 中田地区 集会所

## 財務情報

### ●歳出

区 分		2013年度	2014年度	2015年度	
歳出合計		0	0	0	
内 需用費	消耗品費	-	-	-	
	燃料費(ガソリン・重油)	0	0	-	
	光熱水費	電気	0	0	-
		ガス	0	0	-
		水道	0	0	-
	修繕費	-	-	-	
外 訳	役員費	-	-	-	
委託料	-	-	-		
使用料及び賃借料	-	-	-		
備品購入費	-	-	-		
その他経費	-	-	-		

### ●運営人員数(人)

	2013年度	2014年度	2015年度
常勤	0	0	0
非常勤	0	0	0

※運営人員数の人件費は理論値です。

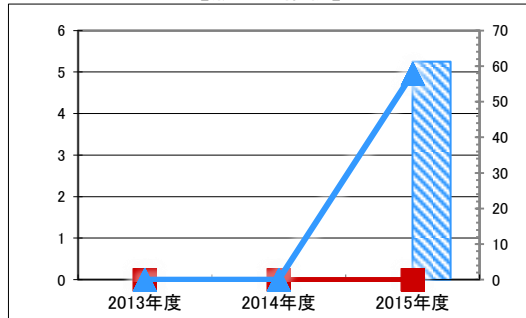
### ●歳入

区 分		2013年度	2014年度	2015年度
歳入合計		0	0	0
内 指定管理	利用料金(使用料)	-	-	-
	目的外使用料	-	-	-
	その他	-	-	-
	直営	-	-	-
外 訳	使用料及び手数料	-	-	-
	目的外使用料	0	0	0

### ●施設分類内コストランキング(金額の高い順)

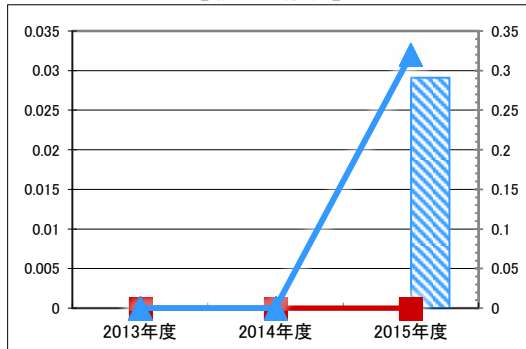
施設分類	集会所	総施設数	56
区 分	総額(千円)	円/㎡	
2013年度	0	0	-
2014年度	0	0	-
2015年度	0	0	-

【歳出の推移】 (千円) (円/㎡)



凡 当該施設 総額(千円) 延床面積あたり(円/㎡)  
例 分類平均 総額(千円) 延床面積あたり(円/㎡)

【歳入の推移】 (千円) (円/㎡)



凡 当該施設 総額(千円) 延床面積あたり(円/㎡)  
例 分類平均 総額(千円) 延床面積あたり(円/㎡)

## 特記事項

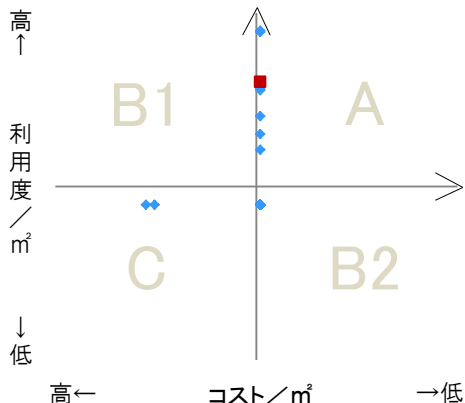
地元町内会へ無償貸与

## 施設メモ

## 費用対効果分析

【費用対効果分析(建物基本情報調査による定量的な分析)】

○費用対効果分析(㎡あたり利用度と㎡あたりコスト)



・軸の交差箇所は、用途を同じとする施設全体の平均値。  
・平均値は、基準年度のコスト、利用度の平均を使用。

区分	対応	費用対効果のとらえ方
A	継続	コストと利用度のバランスが良い
B1	コスト改善	コスト面の改善が必要
B2	利用度改善	利用度の改善が必要
C	見直し	コストと利用度のバランスが悪い

凡例: ■... 当該施設 ◆... 比較対象(分類)の他施設

※利用度...供給情報の★印の項目値



# 施設カルテ

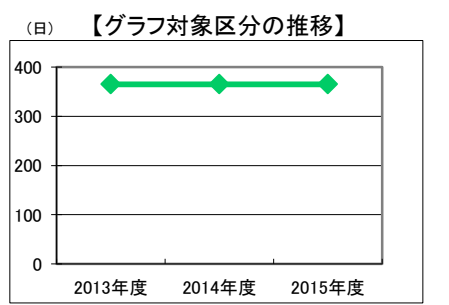
施設番号	5772	基準日	2016/04/01	出力日	2017/03/03
<b>施設基本情報</b>					
施設名	福渡地区 集会所				
所在地(住所)	北区建部町福渡0850-002-00				
所管局区室課	北区役所建部支所総務民生課				
FM大分類	普通財産等	FM中分類	集会所		
財産中分類	普通財産	地区	建部		
財産小分類	普通財産	財産細分類	町内会関係土地		
中学校区	建部中学校	小学校区	福渡小学校		
複合化状況	無	防災上必要な施設	指定なし		
管理運営	直営	延床面積	178.01 m <sup>2</sup>		
目的外使用	有	建築面積	178.01 m <sup>2</sup>		
土地所有状況	—	敷地面積	370.23 m <sup>2</sup>		



施設概要	集会所									
設置目的	町内会集会所									
設置根拠	普通財産									
用途地域	指定なし	法定容積率	— %	法定建蔽率	— %					
用途地域以外の指定地域	指定なし	全棟数	1棟	駐車台数	1台					
設備整備状況	備蓄用倉庫	×	環境配慮	自然エネルギー・太陽光	×	ハザードマップ指定	洪水時の浸水深	指定なし		
	災害用備蓄の有無	×		屋上緑化・壁面緑化	×		津波時の浸水深	指定なし		
	冷暖房設備	×		設備(電気)	×		地震・危険度	—		
	通信設備	×		設備(雨水・中水)	×		地震・揺れやすさ	震度5強の地域		
	調理設備	×		その他省エネ	×		地震・液状化危険度	低い		
	入浴設備	×		分煙対策	指定なし		土砂災害計画区域等	指定なし		
	代替電源設備	×		アスベストの使用	無		開設年月日	2014/01/27	供用廃止日	—
							出入口	×		
							廊下等	×		
							階段	—		
				昇降機	—					
				便所	×					
				駐車場	×					

## 供給情報

区分	単位	2013年度	2014年度	2015年度	注記
年間開館日数	日	365	365	365	★
1日当たり運営時間	時間	24	24	24	
在籍者数	人				
利用者数	人				
定員数	人				
蔵書冊数	冊				
貸出冊数	冊				
病床数	床				
入院延人数	人				
外来患者延人数	人				
救急患者数	人				
管理戸数	戸				
入居戸数	戸				
収容台数	台				
利用台数	台				
契約利用台数	台				
証明書発行件数	件				
届出件数	件				
斎場利用件数	件				
貸室①					
貸室②					
貸室③					
貸室④					
貸室⑤					
貸室⑥					
貸室⑦					
貸室⑧					
貸室⑨					
貸室⑩					
貸室⑪					
貸室⑫					
貸室⑬					
貸室⑭					
貸室⑮					
貸室⑯					
貸室⑰					
貸室⑱					
貸室⑳					



凡例 ◆—◆ 年間開館日数(日)

《注記》  
 ★グラフ対象指標区分  
 ※貸室①～⑳の各年度表記は、次の通り。  
 [利用コマ数], [利用可能コマ数]

備考



# 施設カルテ

基準日 2016/04/01

## 施設基本情報

施設番号 5772 施設名 福渡地区 集会所

## 財務情報

### ●歳出

区 分		2013年度	2014年度	2015年度	
歳出合計		0	0	0	
内 需用費	消耗品費	-	-	-	
	燃料費(ガソリン・重油)	0	0	-	
	光熱水費	電気	0	0	-
		ガス	0	0	-
		水道	0	0	-
修繕費	-	-	-		
外 訳	役員費	-	-	-	
委託料	-	-	-		
使用料及び賃借料	-	-	-		
備品購入費	-	-	-		
その他経費	-	-	-		

### ●運営人員数(人)

	2013年度	2014年度	2015年度
常勤	0	0	0
非常勤	0	0	0

※運営人員数の人件費は理論値です。

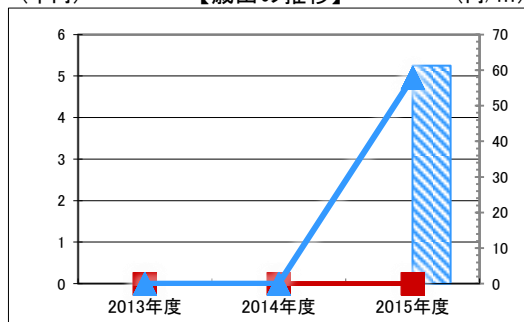
### ●歳入

区 分		2013年度	2014年度	2015年度
歳入合計		0	0	0
内 訳	指定管理	利用料金 (使用料)	-	-
		目的外使用料	-	-
		その他	-	-
	直営	使用料及び手数料	-	-
	目的外使用料	0	0	

### ●施設分類内コストランキング(金額の高い順)

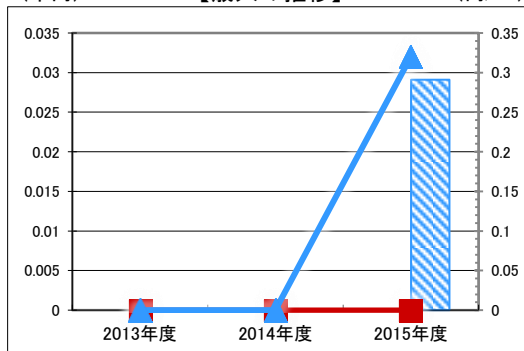
施設分類	集会所	総施設数	56
区 分	総額(千円)	円/㎡	
2013年度	0	-	0
2014年度	0	-	0
2015年度	0	-	0

【歳出の推移】 (千円) (円/㎡)



凡 当該施設 総額(千円) 延床面積あたり(円/㎡)  
例 分類平均 総額(千円) 延床面積あたり(円/㎡)

【歳入の推移】 (千円) (円/㎡)



凡 当該施設 総額(千円) 延床面積あたり(円/㎡)  
例 分類平均 総額(千円) 延床面積あたり(円/㎡)

## 特記事項

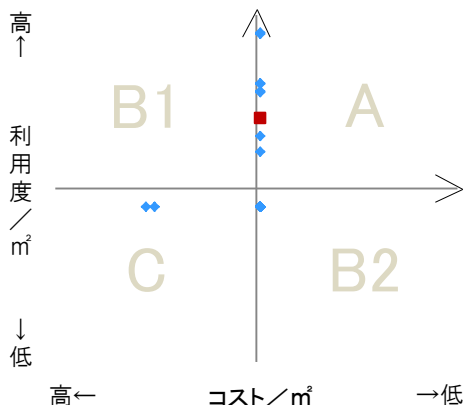
地元町内会へ無償譲渡

## 施設メモ

## 費用対効果分析

【費用対効果分析(建物基本情報調査による定量的な分析)】

○費用対効果分析(㎡あたり利用度と㎡あたりコスト)



・軸の交差箇所は、用途を同じとする施設全体の平均値。  
・平均値は、基準年度のコスト、利用度の平均を使用。

区分	対応	費用対効果のとらえ方
A	継続	コストと利用度のバランスが良い
B1	コスト改善	コスト面の改善が必要
B2	利用度改善	利用度の改善が必要
C	見直し	コストと利用度のバランスが悪い

凡例: ■... 当該施設 ◆... 比較対象(分類)の他施設

※利用度...供給情報の★印の項目値



# 施設カルテ

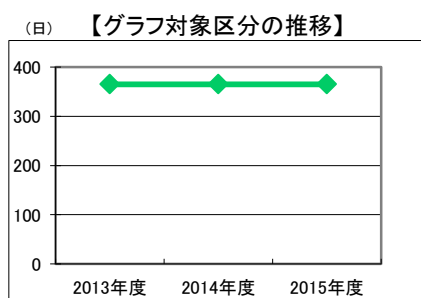
施設番号	5773	基準日	2016/04/01	出力日	2017/03/03
<b>施設基本情報</b>					
施設名	宮地地区 集会所				
所在地(住所)	北区建部町宮地0146-000-02				
所管局区室課	北区役所建部支所総務民生課				
FM大分類	普通財産等	FM中分類	集会所		
財産中分類	普通財産	地区	建部		
財産小分類	普通財産	財産細分類	町内会関係土地		
中学校区	建部中学校	小学校区	建部小学校		
複合化状況	無	防災上必要な施設	指定なし		
管理運営	直営	延床面積	136.96 m <sup>2</sup>		
目的外使用	有	建築面積	0.00 m <sup>2</sup>		
土地所有状況	—	敷地面積	403.52 m <sup>2</sup>		



施設概要	集会所									
設置目的	町内会集会所									
設置根拠	普通財産									
用途地域	指定なし	法定容積率	— %	法定建蔽率	— %					
用途地域以外の指定地域	指定なし	全棟数	1棟	駐車台数	5台					
設備整備状況	備蓄用倉庫	×	環境配慮	自然エネルギー・太陽光	×	ハザードマップ指定	洪水時の浸水深	指定なし		
	災害用備蓄の有無	×		屋上緑化・壁面緑化	×		津波時の浸水深	指定なし		
	冷暖房設備	×		設備(電気)	×		地震・危険度	—		
	通信設備	×		設備(雨水・中水)	×		地震・揺れやすさ	震度5強の地域		
	調理設備	×		その他省エネ	×		地震・液状化危険度	高い		
	入浴設備	×		分煙対策	指定なし		土砂災害計画区域等	指定なし		
	代替電源設備	×		アスベストの使用	無		開設年月日	1988/03/20	供用廃止日	—
							出入口	×		
							廊下等	×		
							階段	—		
				昇降機	—					
				便所	×					
				駐車場	×					

## 供給情報

区分	単位	2013年度	2014年度	2015年度	注記
年間開館日数	日	365	365	365	★
1日当たり運営時間	時間	24	24	24	
在籍者数	人				
利用者数	人				
定員数	人				
蔵書冊数	冊				
貸出冊数	冊				
病床数	床				
入院延人数	人				
外来患者延人数	人				
救急患者数	人				
管理戸数	戸				
入居戸数	戸				
収容台数	台				
利用台数	台				
契約利用台数	台				
証明書発行件数	件				
届出件数	件				
斎場利用件数	件				
貸室①					
貸室②					
貸室③					
貸室④					
貸室⑤					
貸室⑥					
貸室⑦					
貸室⑧					
貸室⑨					
貸室⑩					
貸室⑪					
貸室⑫					
貸室⑬					
貸室⑭					
貸室⑮					
貸室⑯					
貸室⑰					
貸室⑱					
貸室⑳					



凡例 ◆—◆ 年間開館日数(日)

《注記》  
 ★グラフ対象指標区分  
 ※貸室①～⑳の各年度表記は、次の通り。  
 [利用コマ数], [利用可能コマ数]

備考

# 施設カルテ

基準日 2016/04/01

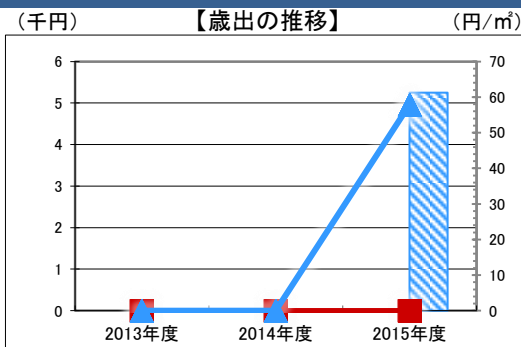
## 施設基本情報

施設番号	5773	施設名	宮地地区 集会所
------	------	-----	----------

## 財務情報

●歳出 (千円)

区分	2013年度	2014年度	2015年度		
歳出合計	0	0	0		
内 需用費	消耗品費	-	-	-	
	燃料費(ガソリン・重油)	0	0	-	
	光熱水費	電気	0	0	-
		ガス	0	0	-
		水道	0	0	-
	修繕費	-	-	-	
外 役員費	-	-	-		
委託料	-	-	-		
使用料及び賃借料	-	-	-		
備品購入費	-	-	-		
その他経費	-	-	-		



凡 当該施設	総額(千円)	延床面積あたり(円/㎡)
例 分類平均	総額(千円)	延床面積あたり(円/㎡)

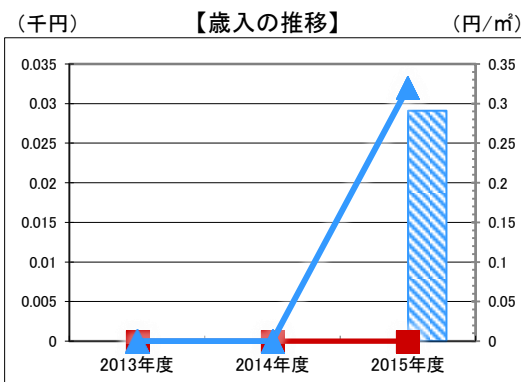
●運営人員数(人)

常勤	0	0	0
非常勤	0	0	-

※運営人員数の人件費は理論値です。

●歳入 (千円)

区分	2013年度	2014年度	2015年度	
歳入合計	0	0	0	
内 指定管理	利用料金(使用料)	-	-	-
	目的外使用料	-	-	-
	その他	-	-	-
	直営	-	-	-
使用料及び手数料	-	-	-	
目的外使用料	0	0	0	



凡 当該施設	総額(千円)	延床面積あたり(円/㎡)
例 分類平均	総額(千円)	延床面積あたり(円/㎡)

## ●施設分類内コストランキング(金額の高い順)

施設分類	集会所	総施設数	56
区分	総額(千円)	円/㎡	
2013年度	0	-	0
2014年度	0	-	0
2015年度	0	-	0

## 特記事項

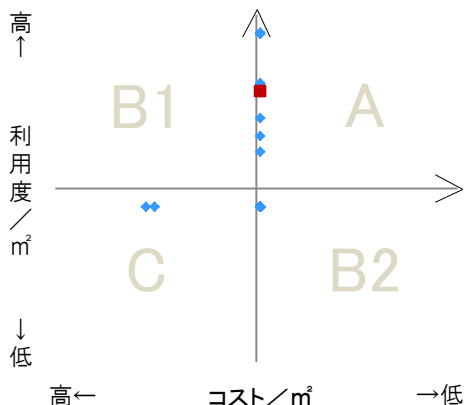
地元町内会へ無償貸与

## 施設メモ

## 費用対効果分析

【費用対効果分析(建物基本情報調査による定量的な分析)】

○費用対効果分析(㎡あたり利用度と㎡あたりコスト)



- ・軸の交差箇所は、用途を同じとする施設全体の平均値。
- ・平均値は、基準年度のコスト、利用度の平均を使用。

区分	対応	費用対効果のとらえ方
A	継続	コストと利用度のバランスが良い
B1	コスト改善	コスト面の改善が必要
B2	利用度改善	利用度の改善が必要
C	見直し	コストと利用度のバランスが悪い

凡例: ■... 当該施設 ◆... 比較対象(分類)の他施設

※利用度...供給情報の★印の項目値



# 施設カルテ

施設番号 5775 基準日 2016/04/01 出力日 2017/03/03

## 施設基本情報

施設名	西紅陽台第一 集会所			
所在地(住所)	南区西紅陽台一丁目0058-613-00			
所管局区室課	南区役所瀬崎支所総務民生課			
FM大分類	普通財産等	FM中分類	集会所	
財産中分類	普通財産	地区	瀬崎(本庁管轄区域)	
財産小分類	普通財産	財産細分類	町内会関係土地	
中学校区	瀬崎中学校	小学校区	七区小学校	
複合化状況	無	防災上必要な施設	指定なし	
管理運営	直営	延床面積	79.49 m <sup>2</sup>	
目的外使用	無	建築面積	0.00 m <sup>2</sup>	
土地所有状況	—	敷地面積	300.78 m <sup>2</sup>	

施設概要	集会所
------	-----

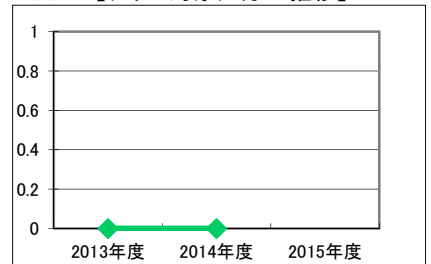
設置目的	地元集会所として団地開発業者から寄付を受けた
設置根拠	—

用途地域	第一種中高層住居専用地域	法定容積率	200 %	法定建蔽率	60 %	
用途地域以外の指定地域	指定なし	全棟数	1 棟	駐車台数	0 台	
設備整備状況	備蓄用倉庫	×	出入口	×	ハザードマップ指定	
	災害用備蓄の有無	×	廊下等	×	洪水時の浸水深	0.01~0.5m未滿
	冷暖房設備	×	階段	—	津波時の浸水深	0.3~1.0m未滿
	通信設備	×	昇降機	—	地震・危険度	—
	調理設備	×	便所	×	地震・揺れやすさ	震度6弱の地域
	入浴設備	×	駐車場	×	地震・液状化危険度	低い
	代替電源設備	×	分煙対策	指定なし	土砂災害計画区域等	指定なし
			アスベストの使用	不明	開設年月日	1984/03/28
					供用廃止日	—

## 供給情報

区分	単位	2013年度	2014年度	2015年度	注記
年間開館日数	日				★
1日当たり運営時間	時間				
在籍者数	人				
利用者数	人				
定員数	人				
蔵書冊数	冊				
貸出冊数	冊				
病床数	床				
入院延人数	人				
外来患者延人数	人				
救急患者数	人				
管理戸数	戸				
入居戸数	戸				
収容台数	台				
利用台数	台				
契約利用台数	台				
証明書発行件数	件				
届出件数	件				
斎場利用件数	件				
貸室①					
貸室②					
貸室③					
貸室④					
貸室⑤					
貸室⑥					
貸室⑦					
貸室⑧					
貸室⑨					
貸室⑩					
貸室⑪					
貸室⑫					
貸室⑬					
貸室⑭					
貸室⑮					
貸室⑯					
貸室⑰					
貸室⑱					
貸室⑳					

(日) 【グラフ対象区分の推移】



凡例 ●—● 年間開館日数(日)

《注記》

★グラフ対象指標区分

※貸室①～⑳の各年度表記は、次の通り。

[利用コマ数], [利用可能コマ数]

備考

# 施設カルテ

基準日 2016/04/01

## 施設基本情報

施設番号 5775 施設名 西紅陽台第一 集会所

## 財務情報

### ●歳出

区 分		(千円)			
		2013年度	2014年度	2015年度	
歳出合計		0	0	0	
内 需用費	消耗品費	-	-	-	
	燃料費(ガソリン・重油)	0	0	-	
	電気	光熱水費	0	0	-
		水道	0	0	-
	修繕費	-	-	-	
	外	役員費	-	-	-
外 記	委託料	-	-	-	
	使用料及び賃借料	-	-	-	
	備品購入費	-	-	-	
	その他経費	-	-	-	

### ●運営人員数(人)

常勤	-	-	-
非常勤	-	-	-

※運営人員数の人件費は理論値です。

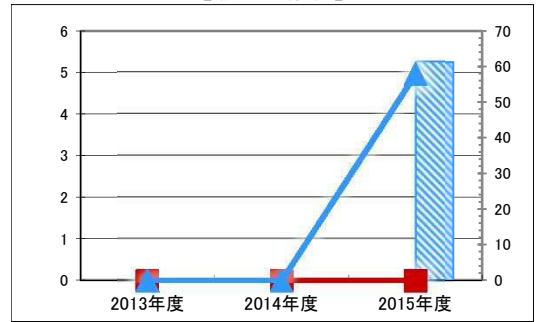
### ●歳入

区 分		(千円)		
		2013年度	2014年度	2015年度
歳入合計		0	0	0
内 指定管理	利用料金(使用料)	-	-	-
	目的外使用料	-	-	-
	その他	-	-	-
	直営	-	-	-
外 記	使用料及び手数料	-	-	-
	目的外使用料	-	-	-

### ●施設分類内コストランキング(金額の高い順)

施設分類	集会所	総施設数	56
区 分	総額(千円)	円/㎡	
2013年度	0	0	-
2014年度	0	0	-
2015年度	0	0	-

(千円) 【歳出の推移】 (円/㎡)



凡 当該施設 総額(千円) 延床面積あたり(円/㎡)  
例 分類平均 総額(千円) 延床面積あたり(円/㎡)

(千円) 【歳入の推移】 (円/㎡)



凡 当該施設 総額(千円) 延床面積あたり(円/㎡)  
例 分類平均 総額(千円) 延床面積あたり(円/㎡)

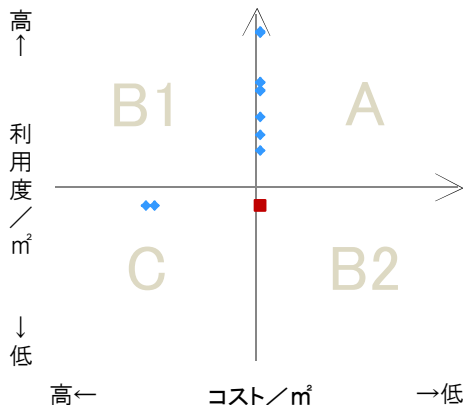
## 特記事項

施設メモ

## 費用対効果分析

【費用対効果分析(建物基本情報調査による定量的な分析)】

○費用対効果分析(㎡あたり利用度と㎡あたりコスト)



・軸の交差箇所は、用途を同じとする施設全体の平均値。  
・平均値は、基準年度のコスト、利用度の平均を使用。

区分	対応	費用対効果のとらえ方
A	継続	コストと利用度のバランスが良い
B1	コスト改善	コスト面の改善が必要
B2	利用度改善	利用度の改善が必要
C	見直し	コストと利用度のバランスが悪い

凡例: ■... 当該施設 ◆... 比較対象(分類)の他施設

※利用度...供給情報の★印の項目値





# 施設カルテ

施設番号 5776 基準日 2016/04/01 出力日 2017/03/03

## 施設基本情報

施設名	西紅陽台第二 集会所		
所在地(住所)	南区西紅陽台一丁目0058-614-00		
所管局区室課	南区役所瀬崎支所総務民生課		
FM大分類	普通財産等	FM中分類	集会所
財産中分類	普通財産	地 区	瀬崎(本庁管轄区域)
財産小分類	普通財産	財産細分類	町内会関係土地
中学校区	瀬崎中学校	小学校区	七区小学校
複合化状況	無	防災上必要な施設	指定なし
管理運営	直営	延床面積	84.74 m <sup>2</sup>
目的外使用	無	建築面積	0.00 m <sup>2</sup>
土地所有状況	—	敷地面積	299.34 m <sup>2</sup>



施設概要	集会所
------	-----

設置目的	地元集会所として団地開発業者から寄付を受けた
------	------------------------

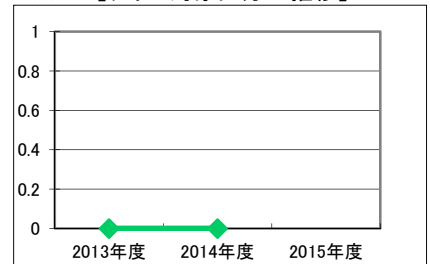
設置根拠	—
------	---

用途地域	第一種中高層住居専用地域	法定容積率	200 %	法定建蔽率	60 %						
用途地域以外の指定地域	指定なし	全棟数	1 棟	駐車台数	0 台						
設備整備状況	備蓄用倉庫	×	環境配慮	出入口	×	ハザードマップ指定	洪水時の浸水深	0.01~0.5m未満			
	災害用備蓄の有無	×		廊下等	×	津波時の浸水深	0.01~0.3m未満	地震・危険度	—		
	冷暖房設備	×		階段	—	地震・揺れやすさ	震度6弱の地域	地震・液状化危険度	低い		
	通信設備	×		昇降機	—	便所	×	土砂災害計画区域等	指定なし		
	調理設備	×		その他省エネ	×	駐車場	×	開設年月日	1984/03/28	供用廃止日	—
	入浴設備	×		分煙対策	指定なし	バリアフリー化	—				
	代替電源設備	×		アスベストの使用	不明						

## 供給情報

区 分	単位	2013年度	2014年度	2015年度	注記
年間開館日数	日				★
1日当たり運営時間	時間				
在籍者数	人				
利用者数	人				
定員数	人				
蔵書冊数	冊				
貸出冊数	冊				
病床数	床				
入院延人数	人				
外来患者延人数	人				
救急患者数	人				
管理戸数	戸				
入居戸数	戸				
収容台数	台				
利用台数	台				
契約利用台数	台				
証明書発行件数	件				
届出件数	件				
斎場利用件数	件				
貸室①					
貸室②					
貸室③					
貸室④					
貸室⑤					
貸室⑥					
貸室⑦					
貸室⑧					
貸室⑨					
貸室⑩					
貸室⑪					
貸室⑫					
貸室⑬					
貸室⑭					
貸室⑮					
貸室⑯					
貸室⑰					
貸室⑱					
貸室⑳					

(日) 【グラフ対象区分の推移】



凡例 ◆ 年間開館日数(日)

《注記》

★グラフ対象指標区分

※貸室①～⑳の各年度表記は、次の通り。

[利用コマ数], [利用可能コマ数]

備考

# 施設カルテ

基準日 2016/04/01

## 施設基本情報

施設番号 5776 施設名 西紅陽台第二 集会所

## 財務情報

### ●歳出

区分		(千円)			
区分		2013年度	2014年度	2015年度	
歳出合計		0	0	0	
内 需用費	消耗品費	-	-	-	
	燃料費(ガソリン・重油)	0	0	-	
	電気	光熱水費	0	0	-
		水道	0	0	-
	修繕費	-	-	-	
	外	役務費	-	-	-
外	委託料	-	-	-	
外	使用料及び賃借料	-	-	-	
外	備品購入費	-	-	-	
外	その他経費	-	-	-	

### ●運営人員数(人)

区分	2013年度	2014年度	2015年度
常勤	-	-	-
非常勤	-	-	-

※運営人員数の人件費は理論値です。

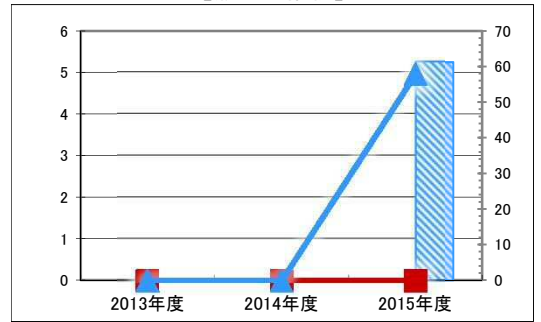
### ●歳入

区分		(千円)		
区分		2013年度	2014年度	2015年度
歳入合計		0	0	0
内 指定管理	利用料金(使用料)	-	-	-
	目的外使用料	-	-	-
	その他	-	-	-
	外	直営	使用料及び手数料	-
外	目的外使用料	-	-	-

### ●施設分類内コストランキング(金額の高い順)

施設分類	集会所	総施設数	56
区分	総額(千円)	円/㎡	
2013年度	0	0	-
2014年度	0	0	-
2015年度	0	0	-

(千円) 【歳出の推移】 (円/㎡)



凡 当該施設 総額(千円) 延床面積あたり(円/㎡)  
例 分類平均 総額(千円) 延床面積あたり(円/㎡)

(千円) 【歳入の推移】 (円/㎡)



凡 当該施設 総額(千円) 延床面積あたり(円/㎡)  
例 分類平均 総額(千円) 延床面積あたり(円/㎡)

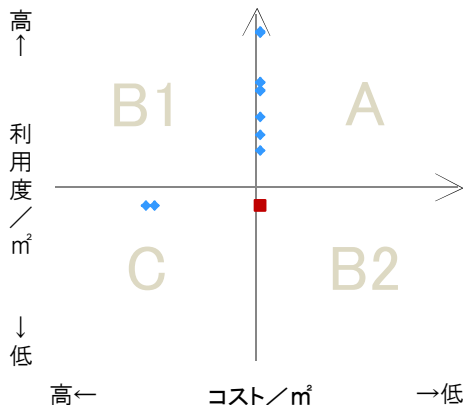
## 特記事項

施設メモ

## 費用対効果分析

【費用対効果分析(建物基本情報調査による定量的な分析)】

○費用対効果分析(㎡あたり利用度と㎡あたりコスト)



・軸の交差箇所は、用途を同じとする施設全体の平均値。  
・平均値は、基準年度のコスト、利用度の平均を使用。

区分	対応	費用対効果のとらえ方
A	継続	コストと利用度のバランスが良い
B1	コスト改善	コスト面の改善が必要
B2	利用度改善	利用度の改善が必要
C	見直し	コストと利用度のバランスが悪い

凡例: ■... 当該施設 ◆... 比較対象(分類)の他施設

※利用度...供給情報の★印の項目値



# 施設カルテ

施設番号 5777 基準日 2016/04/01 出力日 2017/03/03

## 施設基本情報

施設名	西紅陽台第三 集会所		
所在地(住所)	南区西紅陽台二丁目0058-554-00		
所管局区室課	南区役所灘崎支所総務民生課		
FM大分類	普通財産等	FM中分類	集会所
財産中分類	普通財産	地区	灘崎(本庁管轄区域)
財産小分類	普通財産	財産細分類	町内会関係土地
中学校区	灘崎中学校	小学校区	七区小学校
複合化状況	無	防災上必要な施設	指定なし
管理運営	直営	延床面積	74.78 m <sup>2</sup>
目的外使用	無	建築面積	0.00 m <sup>2</sup>
土地所有状況	—	敷地面積	299.96 m <sup>2</sup>



施設概要	集会所
------	-----

設置目的	地元集会所として団地開発業者から寄付を受けた
------	------------------------

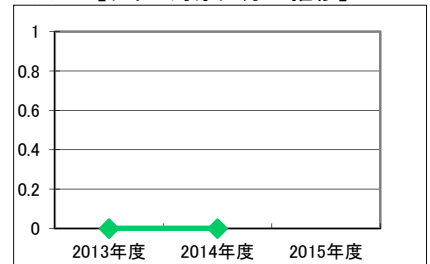
設置根拠	—
------	---

用途地域	近隣商業地域	法定容積率	200 %	法定建蔽率	80 %					
用途地域以外の指定地域	指定なし	全棟数	1 棟	駐車台数	0 台					
設備整備状況	備蓄用倉庫	×	環境配慮	出入口	×	ハザードマップ指定	洪水時の浸水深	0.01~0.5m未満		
	災害用備蓄の有無	×		廊下等	×		津波時の浸水深	0.01~0.3m未満		
	冷暖房設備	×		階段	—		地震・危険度	—		
	通信設備	×		昇降機	—		地震・揺れやすさ	震度6弱の地域		
	調理設備	×		便所	×		地震・液状化危険度	低い		
	入浴設備	×		分煙対策	指定なし		土砂災害計画区域等	指定なし		
	代替電源設備	×		アスベストの使用	不明		開設年月日	1984/03/28	供用廃止日	—
							駐車場	×		

## 供給情報

区分	単位	2013年度	2014年度	2015年度	注記
年間開館日数	日				★
1日当たり運営時間	時間				
在籍者数	人				
利用者数	人				
定員数	人				
蔵書冊数	冊				
貸出冊数	冊				
病床数	床				
入院延人数	人				
外来患者延人数	人				
救急患者数	人				
管理戸数	戸				
入居戸数	戸				
収容台数	台				
利用台数	台				
契約利用台数	台				
証明書発行件数	件				
届出件数	件				
斎場利用件数	件				
貸室①					
貸室②					
貸室③					
貸室④					
貸室⑤					
貸室⑥					
貸室⑦					
貸室⑧					
貸室⑨					
貸室⑩					
貸室⑪					
貸室⑫					
貸室⑬					
貸室⑭					
貸室⑮					
貸室⑯					
貸室⑰					
貸室⑱					
貸室⑳					

(日) 【グラフ対象区分の推移】



凡例 年間開館日数(日)

《注記》

★グラフ対象指標区分

※貸室①～⑳の各年度表記は、次の通り。

[利用コマ数], [利用可能コマ数]

備考

# 施設カルテ

基準日 2016/04/01

## 施設基本情報

施設番号 5777 施設名 西紅陽台第三 集会所

## 財務情報

### ●歳出

区 分		(千円)			
		2013年度	2014年度	2015年度	
歳出合計		0	0	0	
内 需用費	消耗品費	-	-	-	
	燃料費(ガソリン・重油)	0	0	-	
	電気	光熱水費	0	0	-
		水道	0	0	-
	修繕費	-	-	-	
	外	役務費	-	-	-
誤	委託料	-	-	-	
	使用料及び賃借料	-	-	-	
	備品購入費	-	-	-	
	その他経費	-	-	-	

### ●運営人員数(人)

常勤	-	-	-
非常勤	-	-	-

※運営人員数の人件費は理論値です。

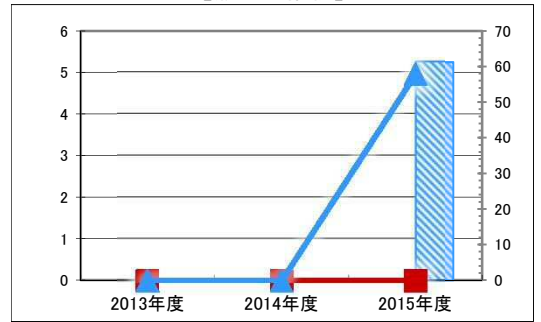
### ●歳入

区 分		(千円)		
		2013年度	2014年度	2015年度
歳入合計		0	0	0
内 指定管理	利用料金(使用料)	-	-	-
	目的外使用料	-	-	-
	その他	-	-	-
	直営	-	-	-
誤	使用料及び手数料	-	-	-
	目的外使用料	-	-	-

### ●施設分類内コストランキング(金額の高い順)

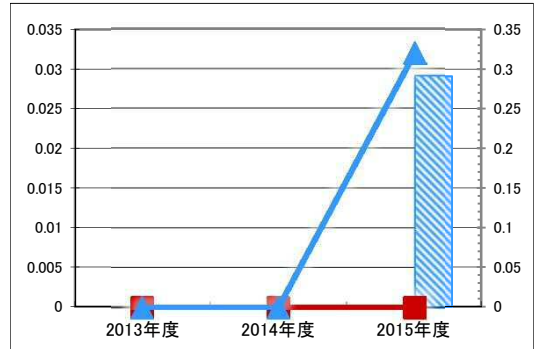
施設分類	集会所	総施設数	56
区 分	総額(千円)	円/㎡	
2013年度	0	0	-
2014年度	0	0	-
2015年度	0	0	-

(千円) 【歳出の推移】 (円/㎡)



凡 当該施設 総額(千円) 延床面積あたり(円/㎡)  
例 分類平均 総額(千円) 延床面積あたり(円/㎡)

(千円) 【歳入の推移】 (円/㎡)



凡 当該施設 総額(千円) 延床面積あたり(円/㎡)  
例 分類平均 総額(千円) 延床面積あたり(円/㎡)

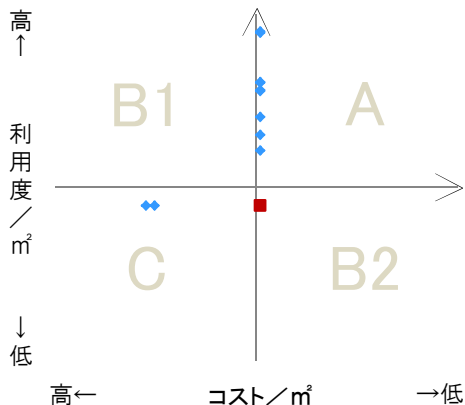
## 特記事項

施設メモ

## 費用対効果分析

【費用対効果分析(建物基本情報調査による定量的な分析)】

○費用対効果分析(㎡あたり利用度と㎡あたりコスト)



・軸の交差箇所は、用途を同じとする施設全体の平均値。  
・平均値は、基準年度のコスト、利用度の平均を使用。

区分	対応	費用対効果のとらえ方
A	継続	コストと利用度のバランスが良い
B1	コスト改善	コスト面の改善が必要
B2	利用度改善	利用度の改善が必要
C	見直し	コストと利用度のバランスが悪い

凡例: ■... 当該施設 ◆... 比較対象(分類)の他施設

※利用度...供給情報の★印の項目値

