

施設カルテ

施設番号 953 基準日 2016/04/01 出力日 2017/03/15

施設基本情報

施設名	東岡山B 市営住宅		
所在地(住所)	中区神下0467-002-00		
所管局区室課	都市整備局住宅課		
FM大分類	市営住宅	FM中分類	市営住宅
財産中分類	公共用財産	地区	中区本庁管轄区域
財産小分類	住宅	財産細分類	市営住宅
中学校区	竜操中学校	小学校区	財田小学校
複合化状況	無	防災上必要な施設	指定なし
管理運営	指定管理	延床面積	3,746.18 m ²
目的外使用	無	建築面積	0.00 m ²
土地所有状況	—	敷地面積	5,099.56 m ²



施設概要
市営住宅: 住宅、物置、自転車置き場、機械室

設置目的
健康で文化的な生活を営むに足る住宅を整備し、これを住宅に困窮する低額所得者に対して低廉な家賃で賃貸し、又は転貸することにより、市民生活の安定と社会福祉の増進に寄与することを目的とする。

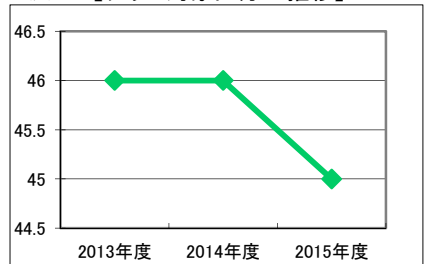
設置根拠
公営住宅法、岡山市営住宅条例

用途地域	第一種住居地域	法定容積率	200 %	法定建蔽率	60 %	
用途地域以外の指定地域	—	全棟数	19 棟	駐車台数	0 台	
設備整備状況	備蓄用倉庫	×	出入口	×	洪水時の浸水深	1.0~2.0m未満
	災害用備蓄の有無	×	廊下等	×	津波時の浸水深	指定なし
	冷暖房設備	×	階段	×	地震・危険度	—
	通信設備	×	昇降機	×	地震・揺れやすさ	震度6弱の地域
	調理設備	×	便所	×	地震・液状化危険度	きわめて高い
	入浴設備	×	駐車場	×	土砂災害計画区域等	指定なし
	代替電源設備	×	開設年月日	1965/04/01	供用廃止日	—
			アスベストの使用	無		

供給情報

区分	単位	2013年度	2014年度	2015年度	注記
年間開館日数	日				
1日当たり運営時間	時間				
在籍者数	人				
利用者数	人				
定員数	人				
蔵書冊数	冊				
貸出冊数	冊				
病床数	床				
入院延人数	人				
外来患者延人数	人				
救急患者数	人				
管理戸数	戸	48	48	48	
入居戸数	戸	46	46	45	★
収容台数	台				
利用台数	台				
契約利用台数	台				
証明書発行件数	件				
届出件数	件				
斎場利用件数	件				
貸室①					
貸室②					
貸室③					
貸室④					
貸室⑤					
貸室⑥					
貸室⑦					
貸室⑧					
貸室⑨					
貸室⑩					
貸室⑪					
貸室⑫					
貸室⑬					
貸室⑭					
貸室⑮					
貸室⑯					
貸室⑰					
貸室⑱					
貸室⑳					

(戸) 【グラフ対象区分の推移】



凡例 ◆ 入居戸数(戸)

《注記》
★グラフ対象指標区分
※貸室①～⑳の各年度表記は、次の通り。
[利用コマ数], [利用可能コマ数]

備考

施設カルテ

基準日 2016/04/01

施設基本情報

施設番号 953 施設名 東岡山B 市営住宅

財務情報

●歳出

区 分		(千円)			
		2013年度	2014年度	2015年度	
歳出合計		7,532	1,996	1,131	
内 需用費	消耗品費	-	-	-	
	燃料費(ガソリン・重油)	0	0	0	
	光熱水費	電気	769	187	204
		ガス	0	0	0
		水道	45	3	32
修繕費	6,719	1,806	321		
外	役員費	-	-	-	
外	委託料	-	-	574	
外	使用料及び賃借料	-	-	-	
外	備品購入費	-	-	-	
外	その他経費	-	-	-	

●運営人員数(人)

	2013年度	2014年度	2015年度
常勤	0.19	0.19	0.19
非常勤	-	-	-

※運営人員数の人件費は理論値です。

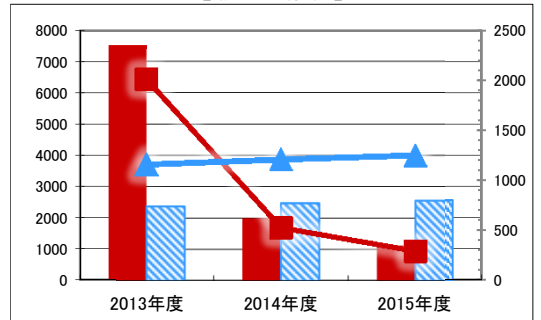
●歳入

区 分		(千円)		
		2013年度	2014年度	2015年度
歳入合計		10,613	9,686	10,932
内 指定管理	利用料金 (使用料)	-	-	-
	目的外使用料	10,613	9,686	10,932
	その他	-	-	-
	直営	-	-	-
外	使用料及び手数料	-	-	-
外	目的外使用料	-	-	-

●施設分類内コストランキング(金額の高い順)

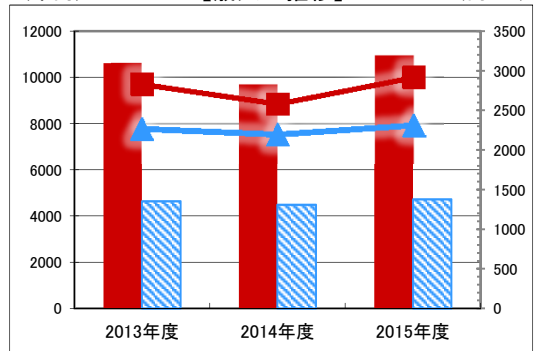
施設分類	市営住宅	総施設数	150
区 分	総額(千円)	円/㎡	
2013年度	7,532	第8位	2,011 第10位
2014年度	1,996	第30位	533 第59位
2015年度	1,131	第35位	302 第99位

【歳出の推移】



凡 当該施設 総額(千円) 延床面積あたり(円/㎡)
例 分類平均 総額(千円) 延床面積あたり(円/㎡)

【歳入の推移】



凡 当該施設 総額(千円) 延床面積あたり(円/㎡)
例 分類平均 総額(千円) 延床面積あたり(円/㎡)

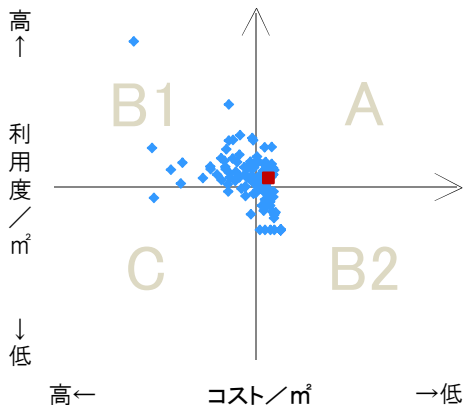
特記事項

施設メモ

費用対効果分析

【費用対効果分析(建物基本情報調査による定量的な分析)】

○費用対効果分析(㎡あたり利用度と㎡あたりコスト)



・軸の交差箇所は、用途を同じとする施設全体の平均値。
・平均値は、基準年度のコスト、利用度の平均を使用。

区分	対応	費用対効果のとらえ方
A	継続	コストと利用度のバランスが良い
B1	コスト改善	コスト面の改善が必要
B2	利用度改善	利用度の改善が必要
C	見直し	コストと利用度のバランスが悪い


凡例: ■... 当該施設 ◆... 比較対象(分類)の他施設

※利用度...供給情報の★印の項目値

施設カルテ

施設番号 981 基準日 2016/04/01 出力日 2017/03/15

施設基本情報

施設名	乙多見 改良住宅			
所在地(住所)	中区乙多見0000-000-00			
所管局区室課	都市整備局住宅課			
FM大分類	市営住宅	FM中分類	市営住宅	
財産中分類	公共用財産	地区	中区本庁管轄区域	
財産小分類	住宅	財産細分類	市営住宅	
中学校区	竜操中学校	小学校区	財田小学校	
複合化状況	無	防災上必要な施設	指定なし	
管理運営	指定管理	延床面積	919.54 m ²	
目的外使用	無	建築面積	0.00 m ²	
土地所有状況	—	敷地面積	1,664.98 m ²	

施設概要
改良住宅: 住宅、物置、作業場

設置目的
不良住宅が密集する地区の改良事業に関し、当該地区の環境の整備改善を図り、健康で文化的な生活を営むに足る住宅の集団的建設を促進し、もって公共の福祉に寄与することを目的とする。

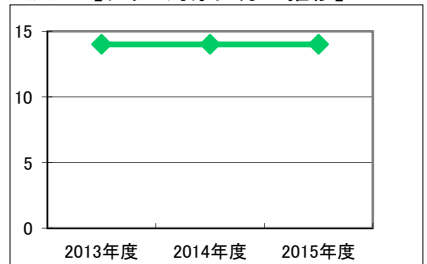
設置根拠
住宅地区改良法、岡山市営改良住宅条例

用途地域	第一種住居地域	法定容積率	200 %	法定建蔽率	60 %	
用途地域以外の指定地域	—	全棟数	3 棟	駐車台数	0 台	
設備整備状況	備蓄用倉庫	×	出入口	×	洪水時の浸水深	1.0~2.0m未満
	災害用備蓄の有無	×	廊下等	×	津波時の浸水深	指定なし
	冷暖房設備	×	階段	×	地震・危険度	—
	通信設備	×	昇降機	×	地震・揺れやすさ	震度6弱の地域
	調理設備	×	便所	×	地震・液状化危険度	高い
	入浴設備	×	分煙対策	指定なし	土砂災害計画区域等	指定なし
	代替電源設備	×	アスベストの使用	無	開設年月日	1976/04/01
					供用廃止日	—

供給情報

区分	単位	2013年度	2014年度	2015年度	注記
年間開館日数	日				
1日当たり運営時間	時間				
在籍者数	人				
利用者数	人				
定員数	人				
蔵書冊数	冊				
貸出冊数	冊				
病床数	床				
入院延人数	人				
外来患者延人数	人				
救急患者数	人				
管理戸数	戸	16	16	16	
入居戸数	戸	14	14	14	★
収容台数	台				
利用台数	台				
契約利用台数	台				
証明書発行件数	件				
届出件数	件				
斎場利用件数	件				
貸室①					
貸室②					
貸室③					
貸室④					
貸室⑤					
貸室⑥					
貸室⑦					
貸室⑧					
貸室⑨					
貸室⑩					
貸室⑪					
貸室⑫					
貸室⑬					
貸室⑭					
貸室⑮					
貸室⑯					
貸室⑰					
貸室⑱					
貸室⑳					

【グラフ対象区分の推移】



凡例 ◆ 入居戸数(戸)

《注記》

★グラフ対象指標区分
※貸室①～⑳の各年度表記は、次の通り。
[利用コマ数], [利用可能コマ数]

備考

施設カルテ

基準日 2016/04/01

施設基本情報

施設番号 981 施設名 乙多見 改良住宅

財務情報

●歳出

区 分		2013年度	2014年度	2015年度	
歳出合計		1,089	0	205	
内 需用費	消耗品費	-	-	-	
	燃料費(ガソリン・重油)	0	0	0	
	光熱水費	電気	0	0	13
		ガス	0	0	0
	水道	0	0	0	
修繕費	1,089	-	-		
外	役員費	-	-	-	
外	委託料	-	-	191	
外	使用料及び賃借料	-	-	-	
外	備品購入費	-	-	-	
外	その他経費	-	-	-	

●運営人員数(人)

	2013年度	2014年度	2015年度
常勤	0.19	0.19	0.19
非常勤	-	-	-

※運営人員数の人件費は理論値です。

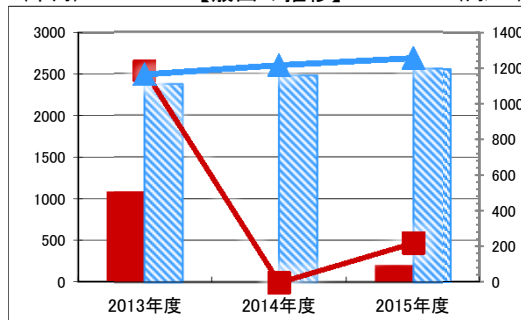
●歳入

区 分		2013年度	2014年度	2015年度
歳入合計		1,886	1,807	1,843
内 指定管理	利用料金 (使用料)	-	-	-
	目的外使用料	1,886	1,807	1,843
	その他	-	-	-
	直営	-	-	-
外	使用料及び手数料	-	-	-
	目的外使用料	-	-	-

●施設分類内コストランキング(金額の高い順)

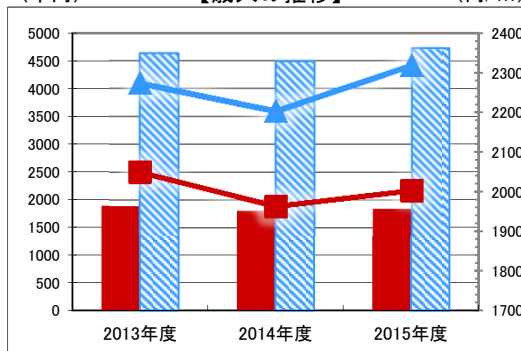
施設分類	市営住宅	総施設数	150
区 分	総額(千円)	円/㎡	
2013年度	1,089 第41位	1,184 第27位	
2014年度	0 -	0 -	
2015年度	205 第86位	222 第110位	

【歳出の推移】 (千円) (円/㎡)



凡 当該施設 総額(千円) 延床面積あたり(円/㎡)
例 分類平均 総額(千円) 延床面積あたり(円/㎡)

【歳入の推移】 (千円) (円/㎡)



凡 当該施設 総額(千円) 延床面積あたり(円/㎡)
例 分類平均 総額(千円) 延床面積あたり(円/㎡)

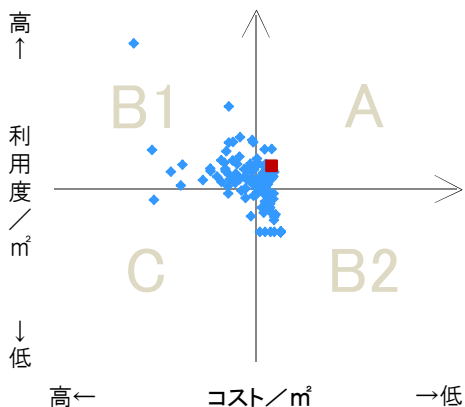
特記事項

施設メモ

費用対効果分析

【費用対効果分析(建物基本情報調査による定量的な分析)】

○費用対効果分析(㎡あたり利用度と㎡あたりコスト)



・軸の交差箇所は、用途を同じとする施設全体の平均値。
・平均値は、基準年度のコスト、利用度の平均を使用。

区分	対応	費用対効果のとらえ方
A	継続	コストと利用度のバランスが良い
B1	コスト改善	コスト面の改善が必要
B2	利用度改善	利用度の改善が必要
C	見直し	コストと利用度のバランスが悪い

凡例: ■... 当該施設 ◆... 比較対象(分類)の他施設

※利用度...供給情報の★印の項目値

施設カルテ

施設番号 985 基準日 2016/04/01 出力日 2017/03/15

施設基本情報

施設名	住吉 改良住宅		
所在地(住所)	中区国富0000-000-00		
所管局区室課	都市整備局住宅課		
FM大分類	市営住宅	FM中分類	市営住宅
財産中分類	公共用財産	地区	中区本庁管轄区域
財産小分類	住宅	財産細分類	市営住宅
中学校区	操山中学校	小学校区	三勤小学校
複合化状況	無	防災上必要な施設	指定なし
管理運営	指定管理	延床面積	1,797.21 m ²
目的外使用	無	建築面積	0.00 m ²
土地所有状況	—	敷地面積	3,468.55 m ²



施設概要
改良住宅: 住宅、物置

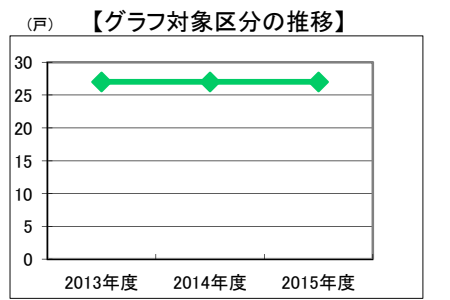
設置目的
不良住宅が密集する地区の改良事業に関し、当該地区の環境の整備改善を図り、健康で文化的な生活を営むに足る住宅の集団的建設を促進し、もって公共の福祉に寄与することを目的とする。

設置根拠
住宅地区改良法、岡山市営改良住宅条例

用途地域	第一種中高層住居専用地域	法定容積率	200 %	法定建蔽率	60 %			
用途地域以外の指定地域	風致地区	全棟数	12 棟	駐車台数	0 台			
設備整備状況	備蓄用倉庫	×	環境配慮 自然エネルギー・太陽光 屋上緑化・壁面緑化 設備(電気) 設備(雨水・中水) その他省エネ 分煙対策 アスベストの使用	出入口	×	ハザードマップ指定 洪水時の浸水深 津波時の浸水深 地震・危険度 地震・揺れやすさ 地震・液状化危険度 土砂災害計画区域等		
	災害用備蓄の有無	×		廊下等	×			
	冷暖房設備	×		階段	×			
	通信設備	×		昇降機	×			
	調理設備	×		便所	×			
	入浴設備	×		駐車場	×			
	代替電源設備	×		開設年月日	1979/04/01		供用廃止日	—
				洪水時の浸水深	0.01~0.5m未満			
				津波時の浸水深	指定なし			
				地震・危険度	—			
		地震・揺れやすさ	震度6弱の地域					
		地震・液状化危険度	高い					
		土砂災害計画区域等	指定なし					

供給情報

区分	単位	2013年度	2014年度	2015年度	注記
年間開館日数	日				
1日当たり運営時間	時間				
在籍者数	人				
利用者数	人				
定員数	人				
蔵書冊数	冊				
貸出冊数	冊				
病床数	床				
入院延人数	人				
外来患者延人数	人				
救急患者数	人				
管理戸数	戸	27	27	27	
入居戸数	戸	27	27	27	★
収容台数	台				
利用台数	台				
契約利用台数	台				
証明書発行件数	件				
届出件数	件				
斎場利用件数	件				
貸室①					
貸室②					
貸室③					
貸室④					
貸室⑤					
貸室⑥					
貸室⑦					
貸室⑧					
貸室⑨					
貸室⑩					
貸室⑪					
貸室⑫					
貸室⑬					
貸室⑭					
貸室⑮					
貸室⑯					
貸室⑰					
貸室⑱					
貸室⑳					



凡例 ◆ 入居戸数(戸)

《注記》
★グラフ対象指標区分
※貸室①～⑳の各年度表記は、次の通り。
[利用コマ数], [利用可能コマ数]

備考

施設カルテ

基準日 2016/04/01

施設基本情報

施設番号 985 施設名 住吉 改良住宅

財務情報

●歳出

区 分		(千円)			
		2013年度	2014年度	2015年度	
歳出合計		2,352	602	632	
内 需用費	消耗品費	-	-	-	
	燃料費(ガソリン・重油)	0	0	-	
	光熱水費	電気	0	0	-
		ガス	0	0	-
		水道	0	0	-
	修繕費	2,352	602	309	
外	役員費	-	-	-	
託	委託料	-	-	323	
	使用料及び賃借料	-	-	-	
	備品購入費	-	-	-	
	その他経費	-	-	-	

●運営人員数(人)

	2013年度	2014年度	2015年度
常勤	0.19	0.19	0.19
非常勤	-	-	-

※運営人員数の人件費は理論値です。

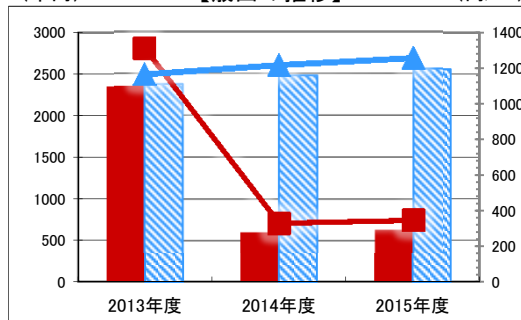
●歳入

区 分		(千円)		
		2013年度	2014年度	2015年度
歳入合計		4,999	5,122	5,733
内 指定管理	利用料金 (使用料)	-	-	-
	目的外使用料	4,999	5,122	5,733
	その他	-	-	-
	直営	-	-	-
託	使用料及び手数料	-	-	-
	目的外使用料	-	-	-

●施設分類内コストランキング(金額の高い順)

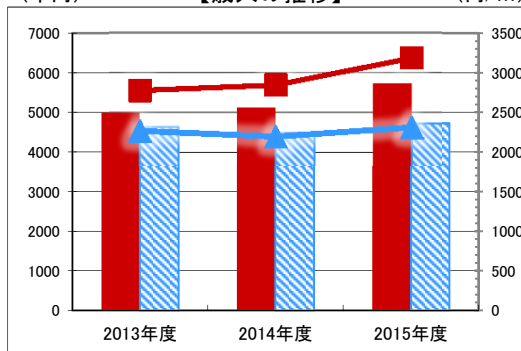
施設分類	市営住宅	総施設数	150
区 分	総額(千円)	円/㎡	
2013年度	2,352 第27位	1,309	第24位
2014年度	602 第54位	335	第83位
2015年度	632 第51位	352	第89位

(千円) 【歳出の推移】 (円/㎡)



凡 当該施設 総額(千円) 延床面積あたり(円/㎡)
例 分類平均 総額(千円) 延床面積あたり(円/㎡)

(千円) 【歳入の推移】 (円/㎡)



凡 当該施設 総額(千円) 延床面積あたり(円/㎡)
例 分類平均 総額(千円) 延床面積あたり(円/㎡)

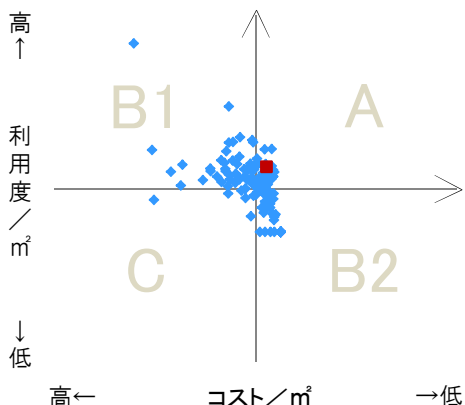
特記事項

施設メモ

費用対効果分析

【費用対効果分析(建物基本情報調査による定量的な分析)】

○費用対効果分析(㎡あたり利用度と㎡あたりコスト)



・軸の交差箇所は、用途を同じとする施設全体の平均値。
・平均値は、基準年度のコスト、利用度の平均を使用。

区分	対応	費用対効果のとらえ方
A	継続	コストと利用度のバランスが良い
B1	コスト改善	コスト面の改善が必要
B2	利用度改善	利用度の改善が必要
C	見直し	コストと利用度のバランスが悪い

凡例: ■... 当該施設 ◆... 比較対象(分類)の他施設

※利用度...供給情報の★印の項目値

