

施設カルテ

施設番号 926 基準日 2016/04/01 出力日 2017/03/15

施設基本情報

施設名	川口 市営住宅		
所在地(住所)	東区西大寺川口0206-000-00		
所管局区室課	都市整備局住宅課		
FM大分類	市営住宅	FM中分類	市営住宅
財産中分類	公共用財産	地区	西大寺(本庁管轄区域)
財産小分類	住宅	財産細分類	市営住宅
中学校区	西大寺中学校	小学校区	豊小学校
複合化状況	無	防災上必要な施設	指定なし
管理運営	指定管理	延床面積	485.10 m ²
目的外使用	無	建築面積	0.00 m ²
土地所有状況	—	敷地面積	1,966.00 m ²



施設概要 市営住宅:住宅

設置目的 健康で文化的な生活を営むに足る住宅を整備し、これを住宅に困窮する低額所得者に対して低廉な家賃で賃貸し、又は転貸することにより、市民生活の安定と社会福祉の増進に寄与することを目的とする。

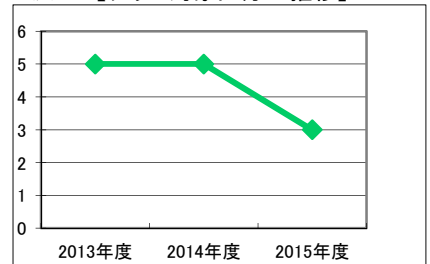
設置根拠 公営住宅法、岡山市営住宅条例

用途地域	第一種中高層住居専用地域	法定容積率	200 %	法定建蔽率	60 %	
用途地域以外の指定地域	—	全棟数	14 棟	駐車台数	0 台	
設備整備状況	備蓄用倉庫	×	出入口	×	洪水時の浸水深	0.01~0.5m未満
	災害用備蓄の有無	×	廊下等	×	津波時の浸水深	指定なし
	冷暖房設備	×	階段	—	地震・危険度	建物全壊率が5~7%の地域
	通信設備	×	昇降機	—	地震・揺れやすさ	震度6弱の地域
	調理設備	×	便所	×	地震・液状化危険度	高い
	入浴設備	×	駐車場	×	土砂災害計画区域等	指定なし
	代替電源設備	×	開設年月日	1953/04/01	供用廃止日	—
			環境配慮			
		自然エネルギー・太陽光	×			
		屋上緑化・壁面緑化	×			
		設備(電気)	×			
		設備(雨水・中水)	×			
		その他省エネ	×			
		分煙対策	指定なし			
		アスベストの使用	無			

供給情報

区分	単位	2013年度	2014年度	2015年度	注記
年間開館日数	日				
1日当たり運営時間	時間				
在籍者数	人				
利用者数	人				
定員数	人				
蔵書冊数	冊				
貸出冊数	冊				
病床数	床				
入院延人数	人				
外来患者延人数	人				
救急患者数	人				
管理戸数	戸	14	14	14	
入居戸数	戸	5	5	3	★
収容台数	台				
利用台数	台				
契約利用台数	台				
証明書発行件数	件				
届出件数	件				
斎場利用件数	件				
貸室①					
貸室②					
貸室③					
貸室④					
貸室⑤					
貸室⑥					
貸室⑦					
貸室⑧					
貸室⑨					
貸室⑩					
貸室⑪					
貸室⑫					
貸室⑬					
貸室⑭					
貸室⑮					
貸室⑯					
貸室⑰					
貸室⑱					
貸室⑳					

(戸) 【グラフ対象区分の推移】



凡例 ◆—◆ 入居戸数(戸)

《注記》

★グラフ対象指標区分

※貸室①～⑳の各年度表記は、次の通り。

[利用コマ数], [利用可能コマ数]

備考

施設カルテ

基準日 2016/04/01

施設基本情報

施設番号 926 施設名 川口 市営住宅

財務情報

●歳出

区分		2013年度	2014年度	2015年度	
歳出合計		153	4,997	167	
内 需用費	消耗品費	-	-	-	
	燃料費(ガソリン・重油)	0	0	-	
	光熱水費	電気	6	0	-
		ガス	0	0	-
	水道	0	0	-	
修繕費	147	4,997	-		
外 訳	役員費	-	-	-	
	委託料	-	-	167	
	使用料及び賃借料	-	-	-	
	備品購入費	-	-	-	
	その他経費	-	-	-	

●運営人員数(人)

	2013年度	2014年度	2015年度
常勤	0.19	0.19	0.19
非常勤	-	-	-

※運営人員数の人件費は理論値です。

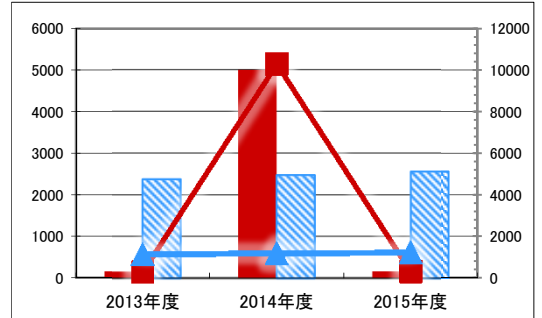
●歳入

区分		2013年度	2014年度	2015年度
歳入合計		118	124	132
内 指定管理	利用料金 (使用料)	-	-	-
	目的外使用料	-	-	-
	その他	-	-	-
外 訳	直営 使用料及び手数料	-	-	-
	目的外使用料	-	-	-

●施設分類内コストランキング(金額の高い順)

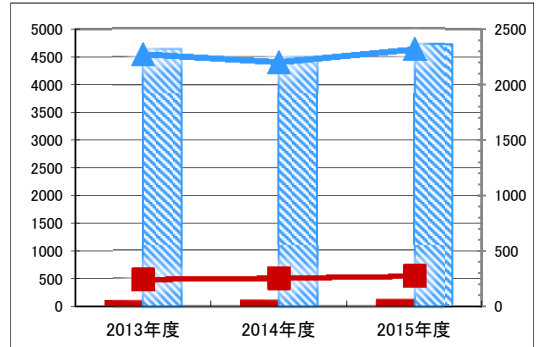
施設分類	市営住宅	総施設数	150
区分	総額(千円)	円/㎡	
2013年度	153 第81位	315 第93位	
2014年度	4,997 第14位	10,300 第1位	
2015年度	167 第91位	345 第90位	

【歳出の推移】 (千円) (円/㎡)



凡 当該施設 総額(千円) 延床面積あたり(円/㎡)
例 分類平均 総額(千円) 延床面積あたり(円/㎡)

【歳入の推移】 (千円) (円/㎡)



凡 当該施設 総額(千円) 延床面積あたり(円/㎡)
例 分類平均 総額(千円) 延床面積あたり(円/㎡)

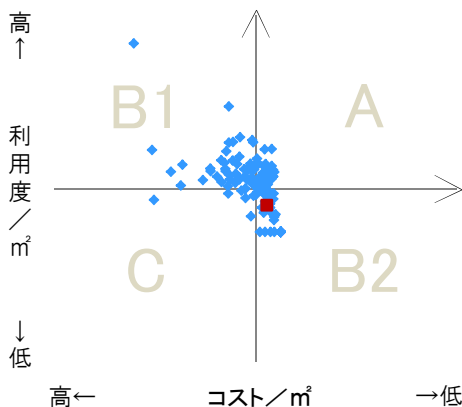
特記事項

施設メモ

費用対効果分析

【費用対効果分析(建物基本情報調査による定量的な分析)】

○費用対効果分析(㎡あたり利用度と㎡あたりコスト)



・軸の交差箇所は、用途を同じとする施設全体の平均値。
・平均値は、基準年度のコスト、利用度の平均を使用。

区分	対応	費用対効果のとらえ方
A	継続	コストと利用度のバランスが良い
B1	コスト改善	コスト面の改善が必要
B2	利用度改善	利用度の改善が必要
C	見直し	コストと利用度のバランスが悪い


凡例: ■... 当該施設 ◆... 比較対象(分類)の他施設

※利用度...供給情報の★印の項目値

施設カルテ

施設番号 931 基準日 2016/04/01 出力日 2017/03/15

施設基本情報

施設名	山田E 市営住宅			
所在地(住所)	東区久保0362-002-00			
所管局区室課	都市整備局住宅課			
FM大分類	市営住宅	FM中分類	市営住宅	
財産中分類	公共用財産	地区	西大寺(本庁管轄区域)	
財産小分類	住宅	財産細分類	市営住宅	
中学校区	西大寺中学校	小学校区	雄神小学校	
複合化状況	無	防災上必要な施設	指定なし	
管理運営	指定管理	延床面積	453.37 m ²	
目的外使用	無	建築面積	0.00 m ²	
土地所有状況	—	敷地面積	1,426.09 m ²	

施設概要
市営住宅:住宅、物置、自転車置き場

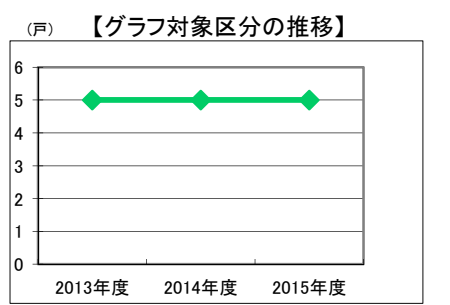
設置目的
健康で文化的な生活を営むに足る住宅を整備し、これを住宅に困窮する低額所得者に対して低廉な家賃で賃貸し、又は転貸することにより、市民生活の安定と社会福祉の増進に寄与することを目的とする。

設置根拠
公営住宅法、岡山市営住宅条例

用途地域	指定なし		法定容積率	200 %	法定建蔽率	60 %	
用途地域以外の指定地域	—		全棟数	7 棟	駐車台数	0 台	
設備整備状況	備蓄用倉庫	×	環境配慮	出入口	×	洪水時の浸水深	1.0~2.0m未満
	災害用備蓄の有無	×		廊下等	×	津波時の浸水深	指定なし
	冷暖房設備	×		階段	×	地震・危険度	—
	通信設備	×		昇降機	×	地震・揺れやすさ	震度6弱の地域
	調理設備	×		その他省エネ	×	地震・液状化危険度	きわめて高い
	入浴設備	×		分煙対策	指定なし	土砂災害計画区域等	指定なし
	代替電源設備	×		アスベストの使用	無	開設年月日	1974/04/01
						供用廃止日	—

供給情報

区分	単位	2013年度	2014年度	2015年度	注記
年間開館日数	日				
1日当たり運営時間	時間				
在籍者数	人				
利用者数	人				
定員数	人				
蔵書冊数	冊				
貸出冊数	冊				
病床数	床				
入院延人数	人				
外来患者延人数	人				
救急患者数	人				
管理戸数	戸	8	8	8	
入居戸数	戸	5	5	5	★
収容台数	台				
利用台数	台				
契約利用台数	台				
証明書発行件数	件				
届出件数	件				
斎場利用件数	件				
貸室①					
貸室②					
貸室③					
貸室④					
貸室⑤					
貸室⑥					
貸室⑦					
貸室⑧					
貸室⑨					
貸室⑩					
貸室⑪					
貸室⑫					
貸室⑬					
貸室⑭					
貸室⑮					
貸室⑯					
貸室⑰					
貸室⑱					
貸室⑳					



凡例 ◆—◆ 入居戸数(戸)

《注記》
★グラフ対象指標区分
※貸室①～⑳の各年度表記は、次の通り。
[利用コマ数], [利用可能コマ数]

備考

施設カルテ

基準日 2016/04/01

施設基本情報

施設番号 931 施設名 山田E 市営住宅

財務情報

●歳出

区分		2013年度	2014年度	2015年度	
歳出合計		14	145	146	
内 需用費	消耗品費	-	-	-	
	燃料費(ガソリン・重油)	0	0	-	
	光熱水費	電気	11	0	-
		ガス	0	0	-
	水道	0	0	-	
修繕費	3	145	51		
外	役員費	-	-	-	
外	委託料	-	-	96	
外	使用料及び賃借料	-	-	-	
外	備品購入費	-	-	-	
外	その他経費	-	-	-	

●運営人員数(人)

	2013年度	2014年度	2015年度
常勤	0.19	0.19	0.19
非常勤	-	-	-

※運営人員数の人件費は理論値です。

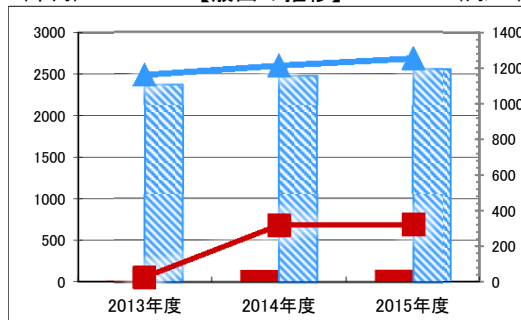
●歳入

区分		2013年度	2014年度	2015年度
歳入合計		454	453	568
内 指定管理	利用料金(使用料)	-	-	-
	目的外使用料	-	-	-
	その他	-	-	-
	直営	-	-	-
外	使用料及び手数料	-	-	-
外	目的外使用料	-	-	-

●施設分類内コストランキング(金額の高い順)

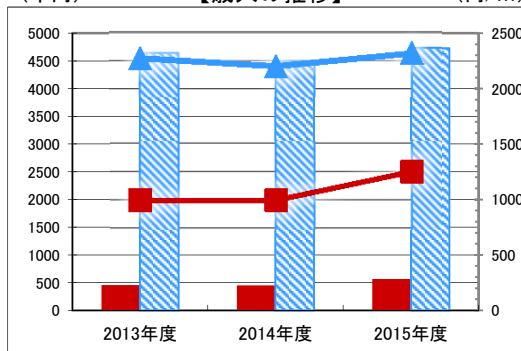
施設分類	市営住宅	総施設数	150
区分	総額(千円)	円/㎡	
2013年度	14 第122位	31 第126位	
2014年度	145 第82位	320 第86位	
2015年度	146 第96位	323 第94位	

【歳出の推移】 (千円) (円/㎡)



凡 当該施設 総額(千円) 延床面積あたり(円/㎡)
例 分類平均 総額(千円) 延床面積あたり(円/㎡)

【歳入の推移】 (千円) (円/㎡)



凡 当該施設 総額(千円) 延床面積あたり(円/㎡)
例 分類平均 総額(千円) 延床面積あたり(円/㎡)

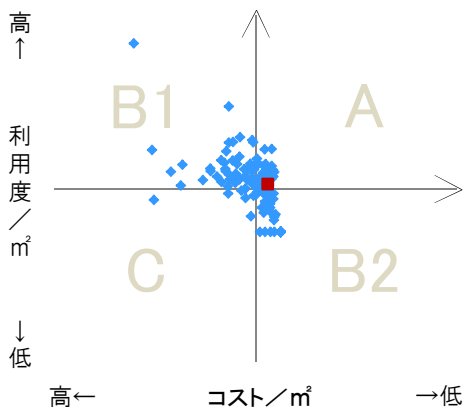
特記事項

施設メモ

費用対効果分析

【費用対効果分析(建物基本情報調査による定量的な分析)】

○費用対効果分析(㎡あたり利用度と㎡あたりコスト)



・軸の交差箇所は、用途を同じとする施設全体の平均値。
・平均値は、基準年度のコスト、利用度の平均を使用。

区分	対応	費用対効果のとらえ方
A	継続	コストと利用度のバランスが良い
B1	コスト改善	コスト面の改善が必要
B2	利用度改善	利用度の改善が必要
C	見直し	コストと利用度のバランスが悪い

凡例: ■... 当該施設 ◆... 比較対象(分類)の他施設

※利用度...供給情報の★印の項目値

施設カルテ

施設番号 933 基準日 2016/04/01 出力日 2017/03/15

施設基本情報

施設名	宿毛E 市営住宅		
所在地(住所)	東区宿毛1356-002-00		
所管局区室課	都市整備局住宅課		
FM大分類	市営住宅	FM中分類	市営住宅
財産中分類	公共用財産	地区	西大寺(本庁管轄区域)
財産小分類	住宅	財産細分類	市営住宅
中学校区	山南中学校	小学校区	大宮小学校
複合化状況	無	防災上必要な施設	指定なし
管理運営	指定管理	延床面積	305.54 m ²
目的外使用	無	建築面積	0.00 m ²
土地所有状況	—	敷地面積	731.00 m ²



施設概要
市営住宅:住宅、物置

設置目的
健康で文化的な生活を営むに足る住宅を整備し、これを住宅に困窮する低額所得者に対して低廉な家賃で賃貸し、又は転貸することにより、市民生活の安定と社会福祉の増進に寄与することを目的とする。

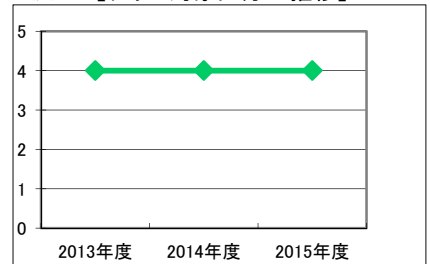
設置根拠
公営住宅法、岡山市営住宅条例

用途地域	指定なし	法定容積率	200 %	法定建蔽率	60 %				
用途地域以外の指定地域	—	全棟数	3 棟	駐車台数	0 台				
設備整備状況	備蓄用倉庫	×	自然エネルギー・太陽光	×	ハリア入口	×	ハザードマップ指定	洪水時の浸水深	指定なし
	災害用備蓄の有無	×	屋上緑化・壁面緑化	×	廊下等	×	津波時の浸水深	指定なし	
	冷暖房設備	×	設備(電気)	×	階段	×	地震・危険度	—	
	通信設備	×	設備(雨水・中水)	×	昇降機	×	地震・揺れやすさ	震度6弱の地域	
	調理設備	×	その他省エネ	×	便所	×	地震・液状化危険度	低い	
	入浴設備	×	分煙対策	指定なし	駐車場	×	土砂災害計画区域等	指定なし	
	代替電源設備	×	アスベストの使用	無	開設年月日	1976/04/01	供用廃止日	—	

供給情報

区分	単位	2013年度	2014年度	2015年度	注記
年間開館日数	日				
1日当たり運営時間	時間				
在籍者数	人				
利用者数	人				
定員数	人				
蔵書冊数	冊				
貸出冊数	冊				
病床数	床				
入院延人数	人				
外来患者延人数	人				
救急患者数	人				
管理戸数	戸	5	5	5	
入居戸数	戸	4	4	4	★
収容台数	台				
利用台数	台				
契約利用台数	台				
証明書発行件数	件				
届出件数	件				
斎場利用件数	件				
貸室①					
貸室②					
貸室③					
貸室④					
貸室⑤					
貸室⑥					
貸室⑦					
貸室⑧					
貸室⑨					
貸室⑩					
貸室⑪					
貸室⑫					
貸室⑬					
貸室⑭					
貸室⑮					
貸室⑯					
貸室⑰					
貸室⑱					
貸室⑳					

【グラフ対象区分の推移】



凡例 ◆ 入居戸数(戸)

《注記》

★グラフ対象指標区分

※貸室①～⑳の各年度表記は、次の通り。

[利用コマ数], [利用可能コマ数]

備考

施設カルテ

基準日 2016/04/01

施設基本情報

施設番号 933 施設名 宿毛E 市営住宅

財務情報

●歳出

区 分		2013年度	2014年度	2015年度	
歳出合計		251	142	97	
内 需用費	消耗品費	-	-	-	
	燃料費(ガソリン・重油)	0	0	0	
	光熱水費	電気	7	0	0
		ガス	0	0	0
	水道	10	10	9	
修繕費	234	132	28		
外	役員費	-	-	-	
外	委託料	-	-	60	
外	使用料及び賃借料	-	-	-	
外	備品購入費	-	-	-	
外	その他経費	-	-	-	

●運営人員数(人)

	2013年度	2014年度	2015年度
常勤	0.19	0.19	0.19
非常勤	-	-	-

※運営人員数の人件費は理論値です。

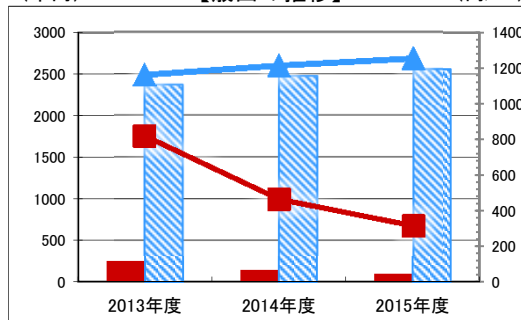
●歳入

区 分		2013年度	2014年度	2015年度
歳入合計		782	631	605
内 指定管理	利用料金 (使用料)	-	-	-
	目的外使用料	-	-	-
	その他	-	-	-
	直営	-	-	-
外	使用料及び手数料	-	-	-
外	目的外使用料	-	-	-

●施設分類内コストランキング(金額の高い順)

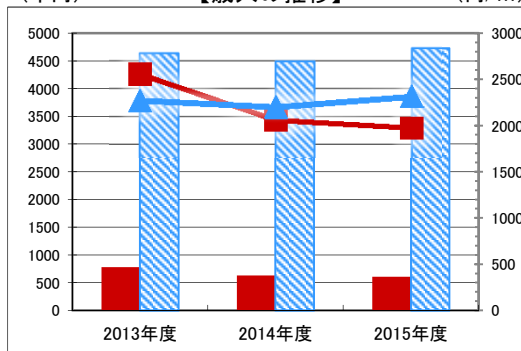
施設分類	市営住宅	総施設数	150
区 分	総額(千円)	円/㎡	
2013年度	251 第74位	820	第44位
2014年度	142 第83位	466	第66位
2015年度	97 第104位	318	第96位

(千円) 【歳出の推移】 (円/㎡)



凡 当該施設 総額(千円) 延床面積あたり(円/㎡)
例 分類平均 総額(千円) 延床面積あたり(円/㎡)

(千円) 【歳入の推移】 (円/㎡)



凡 当該施設 総額(千円) 延床面積あたり(円/㎡)
例 分類平均 総額(千円) 延床面積あたり(円/㎡)

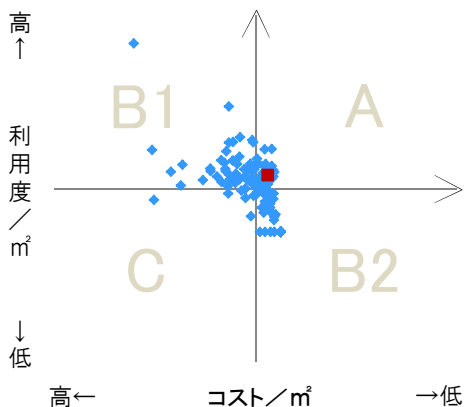
特記事項

施設メモ

費用対効果分析

【費用対効果分析(建物基本情報調査による定量的な分析)】

○費用対効果分析(㎡あたり利用度と㎡あたりコスト)



・軸の交差箇所は、用途を同じとする施設全体の平均値。
・平均値は、基準年度のコスト、利用度の平均を使用。

区分	対応	費用対効果のとらえ方
A	継続	コストと利用度のバランスが良い
B1	コスト改善	コスト面の改善が必要
B2	利用度改善	利用度の改善が必要
C	見直し	コストと利用度のバランスが悪い


凡例: ■... 当該施設 ◆... 比較対象(分類)の他施設

※利用度...供給情報の★印の項目値

施設カルテ

施設番号 934 基準日 2016/04/01 出力日 2017/03/15

施設基本情報

施設名	可知 市営住宅			
所在地(住所)	東区松新町0062-004-00			
所管局区室課	都市整備局住宅課			
FM大分類	市営住宅	FM中分類	市営住宅	
財産中分類	公共用財産	地区	西大寺(本庁管轄区域)	
財産小分類	住宅	財産細分類	市営住宅	
中学校区	旭東中学校	小学校区	芥子山小学校	
複合化状況	無	防災上必要な施設	指定なし	
管理運営	指定管理	延床面積	423.22 m ²	
目的外使用	無	建築面積	0.00 m ²	
土地所有状況	—	敷地面積	1,146.99 m ²	

施設概要 市営住宅:住宅、物置

設置目的 健康で文化的な生活を営むに足る住宅を整備し、これを住宅に困窮する低額所得者に対して低廉な家賃で賃貸し、又は転貸することにより、市民生活の安定と社会福祉の増進に寄与することを目的とする。

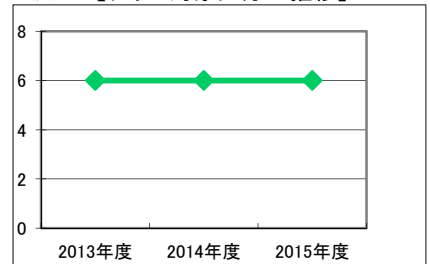
設置根拠 公営住宅法、岡山市営住宅条例

用途地域	第一種低層住居専用地域	法定容積率	100 %	法定建蔽率	50 %	
用途地域以外の指定地域	—	全棟数	6 棟	駐車台数	0 台	
設備整備状況	備蓄用倉庫	×	出入口	×	洪水時の浸水深	1.0~2.0m未満
	災害用備蓄の有無	×	廊下等	×	津波時の浸水深	0.3~1.0m未満
	冷暖房設備	×	階段	×	地震・危険度	建物全壊率が5~7%の地域
	通信設備	×	昇降機	×	地震・揺れやすさ	震度6弱の地域
	調理設備	×	便所	×	地震・液状化危険度	きわめて高い
	入浴設備	×	分煙対策	指定なし	土砂災害計画区域等	指定なし
	代替電源設備	×	アスベストの使用	無	開設年月日	1976/04/01
					供用廃止日	—

供給情報

区分	単位	2013年度	2014年度	2015年度	注記
年間開館日数	日				
1日当たり運営時間	時間				
在籍者数	人				
利用者数	人				
定員数	人				
蔵書冊数	冊				
貸出冊数	冊				
病床数	床				
入院延人数	人				
外来患者延人数	人				
救急患者数	人				
管理戸数	戸	7	7	7	
入居戸数	戸	6	6	6	★
収容台数	台				
利用台数	台				
契約利用台数	台				
証明書発行件数	件				
届出件数	件				
斎場利用件数	件				
貸室①					
貸室②					
貸室③					
貸室④					
貸室⑤					
貸室⑥					
貸室⑦					
貸室⑧					
貸室⑨					
貸室⑩					
貸室⑪					
貸室⑫					
貸室⑬					
貸室⑭					
貸室⑮					
貸室⑯					
貸室⑰					
貸室⑱					
貸室⑳					

【グラフ対象区分の推移】



凡例 ◆ 入居戸数(戸)

《注記》

★グラフ対象指標区分

※貸室①～⑳の各年度表記は、次の通り。

[利用コマ数], [利用可能コマ数]

備考

施設カルテ

基準日 2016/04/01

施設基本情報

施設番号 934 施設名 可知 市営住宅

財務情報

●歳出

区 分		(千円)			
		2013年度	2014年度	2015年度	
歳出合計		313	35	84	
内 需用費	消耗品費	-	-	-	
	燃料費(ガソリン・重油)	0	0	-	
	光熱水費	電気	0	0	-
		ガス	0	0	-
		水道	0	0	-
	修繕費	313	35	-	
外	役員費	-	-	-	
委託料	-	-	84		
使用料及び賃借料	-	-	-		
備品購入費	-	-	-		
その他経費	-	-	-		

●運営人員数(人)

	2013年度	2014年度	2015年度
常勤	0.19	0.19	0.19
非常勤	-	-	-

※運営人員数の人件費は理論値です。

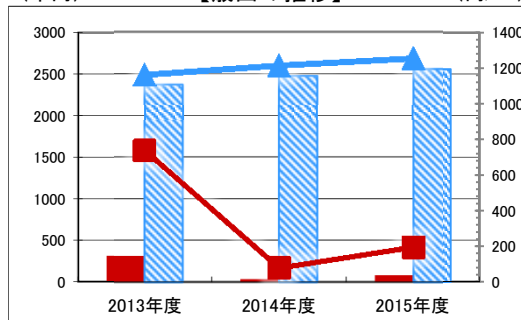
●歳入

区 分		(千円)		
		2013年度	2014年度	2015年度
歳入合計		1,197	1,135	1,015
内 指定管理	利用料金(使用料)	-	-	-
	目的外使用料	1,197	1,135	1,015
	その他	-	-	-
	直営	-	-	-
使用料及び手数料	-	-	-	
目的外使用料	-	-	-	

●施設分類内コストランキング(金額の高い順)

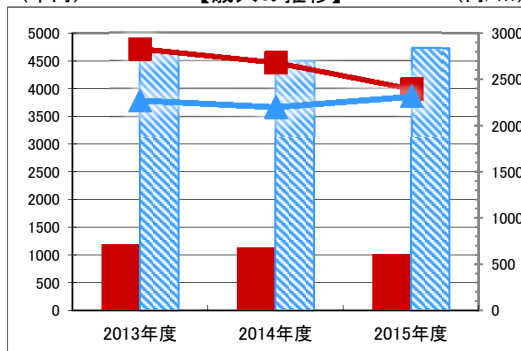
施設分類	市営住宅	総施設数	150
区 分	総額(千円)	円/㎡	
2013年度	313 第69位	739	第48位
2014年度	35 第104位	82	第117位
2015年度	84 第108位	198	第113位

(千円) 【歳出の推移】 (円/㎡)



凡 当該施設 総額(千円) 延床面積あたり(円/㎡)
例 分類平均 総額(千円) 延床面積あたり(円/㎡)

(千円) 【歳入の推移】 (円/㎡)



凡 当該施設 総額(千円) 延床面積あたり(円/㎡)
例 分類平均 総額(千円) 延床面積あたり(円/㎡)

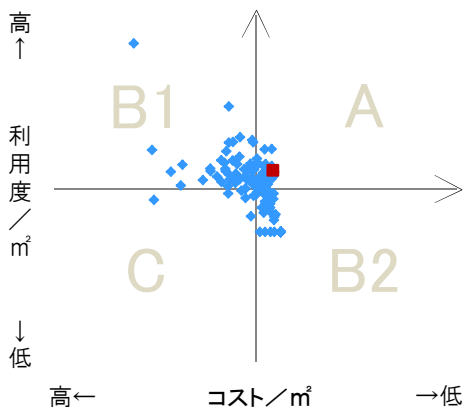
特記事項

施設メモ

費用対効果分析

【費用対効果分析(建物基本情報調査による定量的な分析)】

○費用対効果分析(㎡あたり利用度と㎡あたりコスト)



・軸の交差箇所は、用途を同じとする施設全体の平均値。
・平均値は、基準年度のコスト、利用度の平均を使用。

区分	対応	費用対効果のとらえ方
A	継続	コストと利用度のバランスが良い
B1	コスト改善	コスト面の改善が必要
B2	利用度改善	利用度の改善が必要
C	見直し	コストと利用度のバランスが悪い


凡例: ■... 当該施設 ◆... 比較対象(分類)の他施設

※利用度...供給情報の★印の項目値

施設カルテ

施設番号 935 基準日 2016/04/01 出力日 2017/03/15

施設基本情報

施設名	西大寺北 市営住宅			
所在地(住所)	東区西大寺北0936-002-00			
所管局区室課	都市整備局住宅課			
FM大分類	市営住宅	FM中分類	市営住宅	
財産中分類	公共用財産	地区	西大寺(本庁管轄区域)	
財産小分類	住宅	財産細分類	市営住宅	
中学校区	西大寺中学校	小学校区	西大寺小学校	
複合化状況	無	防災上必要な施設	指定なし	
管理運営	指定管理	延床面積	1,100.98 m ²	
目的外使用	無	建築面積	0.00 m ²	
土地所有状況	—	敷地面積	3,109.57 m ²	

施設概要
市営住宅:住宅、物置、自転車置き場

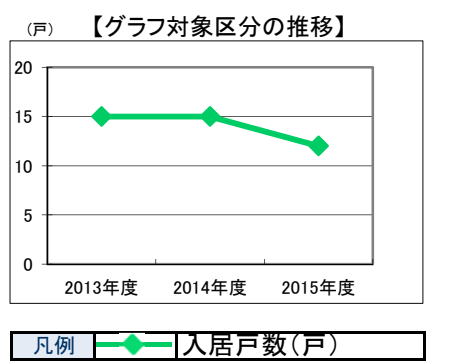
設置目的
健康で文化的な生活を営むに足る住宅を整備し、これを住宅に困窮する低額所得者に対して低廉な家賃で賃貸し、又は転貸することにより、市民生活の安定と社会福祉の増進に寄与することを目的とする。

設置根拠
公営住宅法、岡山市営住宅条例

用途地域	指定なし		法定容積率	200 %	法定建蔽率	60 %			
用途地域以外の指定地域	—		全棟数	17 棟	駐車台数	0 台			
設備整備状況	備蓄用倉庫	×	環境配慮	自然エネルギー・太陽光	×	ハザードマップ指定	洪水時の浸水深	1.0~2.0m未満	
	災害用備蓄の有無	×		屋上緑化・壁面緑化	×	廊下等	×	津波時の浸水深	指定なし
	冷暖房設備	×		設備(電気)	×	階段	×	地震・危険度	建物全壊率が3~5%の地域
	通信設備	×		設備(雨水・中水)	×	昇降機	×	地震・揺れやすさ	震度6弱の地域
	調理設備	×		その他省エネ	×	便所	×	地震・液状化危険度	きわめて高い
	入浴設備	×		分煙対策	指定なし	駐車場	×	土砂災害計画区域等	指定なし
	代替電源設備	×		アスベストの使用	無	開設年月日	1977/04/01	供用廃止日	—

供給情報

区分	単位	2013年度	2014年度	2015年度	注記
年間開館日数	日				
1日当たり運営時間	時間				
在籍者数	人				
利用者数	人				
定員数	人				
蔵書冊数	冊				
貸出冊数	冊				
病床数	床				
入院延人数	人				
外来患者延人数	人				
救急患者数	人				
管理戸数	戸	17	17	17	
入居戸数	戸	15	15	12	★
収容台数	台				
利用台数	台				
契約利用台数	台				
証明書発行件数	件				
届出件数	件				
斎場利用件数	件				
貸室①					
貸室②					
貸室③					
貸室④					
貸室⑤					
貸室⑥					
貸室⑦					
貸室⑧					
貸室⑨					
貸室⑩					
貸室⑪					
貸室⑫					
貸室⑬					
貸室⑭					
貸室⑮					
貸室⑯					
貸室⑰					
貸室⑱					
貸室⑳					



《注記》
★グラフ対象指標区分
※貸室①～⑳の各年度表記は、次の通り。
[利用コマ数], [利用可能コマ数]

備考

施設カルテ

基準日 2016/04/01

施設基本情報

施設番号 935 施設名 西大寺北 市営住宅

財務情報

●歳出

区分		(千円)			
		2013年度	2014年度	2015年度	
歳出合計		664	703	748	
内 需用費	消耗品費	-	-	-	
	燃料費(ガソリン・重油)	0	0	0	
	光熱水費	電気	7	0	6
		ガス	0	0	0
		水道	0	0	9
	修繕費	657	703	530	
外	役員費	-	-	-	
外	委託料	-	-	203	
外	使用料及び賃借料	-	-	-	
外	備品購入費	-	-	-	
外	その他経費	-	-	-	

●運営人員数(人)

	2013年度	2014年度	2015年度
常勤	0.19	0.19	0.19
非常勤	-	-	-

※運営人員数の人件費は理論値です。

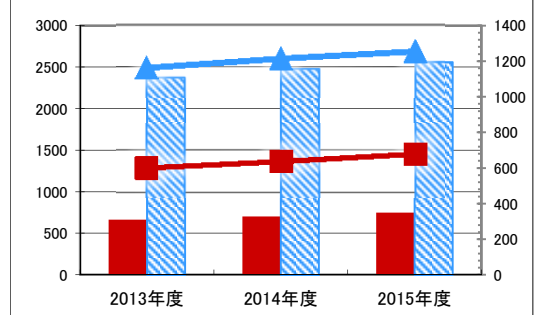
●歳入

区分		(千円)		
		2013年度	2014年度	2015年度
歳入合計		2,428	2,275	2,563
内 指定管理	利用料金(使用料)	-	-	-
	目的外使用料	-	-	-
	その他	-	-	-
	直営	2,428	2,275	2,563
外 直営	使用料及び手数料	-	-	-
	目的外使用料	-	-	-

●施設分類内コストランキング(金額の高い順)

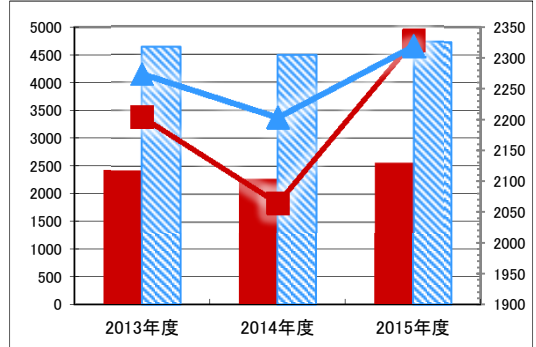
施設分類	市営住宅	総施設数	150
区分	総額(千円)	円/㎡	
2013年度	664 第51位	603	第58位
2014年度	703 第50位	639	第50位
2015年度	748 第46位	680	第54位

(千円) 【歳出の推移】 (円/㎡)



凡 当該施設 総額(千円) 延床面積あたり(円/㎡)
例 分類平均 総額(千円) 延床面積あたり(円/㎡)

(千円) 【歳入の推移】 (円/㎡)



凡 当該施設 総額(千円) 延床面積あたり(円/㎡)
例 分類平均 総額(千円) 延床面積あたり(円/㎡)

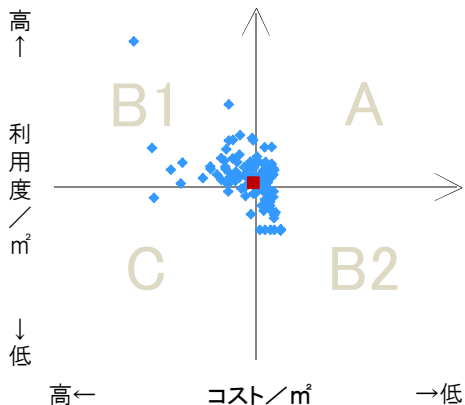
特記事項

施設メモ

費用対効果分析

【費用対効果分析(建物基本情報調査による定量的な分析)】

○費用対効果分析(㎡あたり利用度と㎡あたりコスト)



・軸の交差箇所は、用途を同じとする施設全体の平均値。
・平均値は、基準年度のコスト、利用度の平均を使用。

区分	対応	費用対効果のとらえ方
A	継続	コストと利用度のバランスが良い
B1	コスト改善	コスト面の改善が必要
B2	利用度改善	利用度の改善が必要
C	見直し	コストと利用度のバランスが悪い

凡例: ■ ... 当該施設 ◆ ... 比較対象(分類)の他施設

※利用度...供給情報の★印の項目値

