

# 施設カルテ

施設番号 963 基準日 2016/04/01 出力日 2017/03/15

## 施設基本情報

施設名	宿毛上東 市営住宅			
所在地(住所)	東区宿毛0314-000-00			
所管局区室課	都市整備局住宅課			
FM大分類	市営住宅	FM中分類	市営住宅	
財産中分類	公共用財産	地区	西大寺(本庁管轄区域)	
財産小分類	住宅	財産細分類	市営住宅	
中学校区	山南中学校	小学校区	大宮小学校	
複合化状況	無	防災上必要な施設	指定なし	
管理運営	指定管理	延床面積	232.04 m <sup>2</sup>	
目的外使用	無	建築面積	0.00 m <sup>2</sup>	
土地所有状況	—	敷地面積	912.00 m <sup>2</sup>	

**施設概要**  
市営住宅:住宅、物置

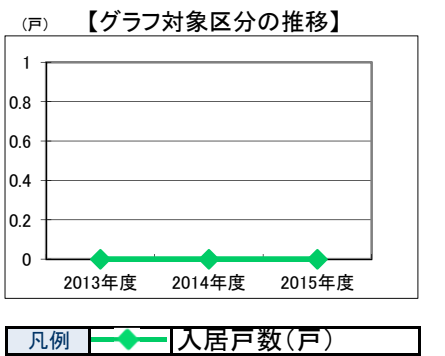
**設置目的**  
健康で文化的な生活を営むに足る住宅を整備し、これを住宅に困窮する低額所得者に対して低廉な家賃で賃貸し、又は転貸することにより、市民生活の安定と社会福祉の増進に寄与することを目的とする。

**設置根拠**  
公営住宅法、岡山市営住宅条例

用途地域	指定なし		法定容積率	200 %	法定建蔽率	60 %			
用途地域以外の指定地域	—		全棟数	8 棟	駐車台数	0 台			
設備整備状況	備蓄用倉庫	×	環境配慮	出入口	×	洪水時の浸水深	指定なし		
	災害用備蓄の有無	×		廊下等	×	津波時の浸水深	指定なし		
	冷暖房設備	×		階段	—	地震・危険度	—		
	通信設備	×		昇降機	—	地震・揺れやすさ	震度5強の地域		
	調理設備	×		便所	×	地震・液状化危険度	低い		
	入浴設備	×		分煙対策	指定なし	土砂災害計画区域等	指定なし		
	代替電源設備	×		アスベストの使用	無	開設年月日	1969/04/01	供用廃止日	—
						ハザードマップ指定			

## 供給情報

区分	単位	2013年度	2014年度	2015年度	注記
年間開館日数	日				
1日当たり運営時間	時間				
在籍者数	人				
利用者数	人				
定員数	人				
蔵書冊数	冊				
貸出冊数	冊				
病床数	床				
入院延人数	人				
外来患者延人数	人				
救急患者数	人				
管理戸数	戸	5	5	5	
入居戸数	戸				★
収容台数	台				
利用台数	台				
契約利用台数	台				
証明書発行件数	件				
届出件数	件				
斎場利用件数	件				
貸室①					
貸室②					
貸室③					
貸室④					
貸室⑤					
貸室⑥					
貸室⑦					
貸室⑧					
貸室⑨					
貸室⑩					
貸室⑪					
貸室⑫					
貸室⑬					
貸室⑭					
貸室⑮					
貸室⑯					
貸室⑰					
貸室⑱					
貸室⑳					



《注記》  
★グラフ対象指標区分  
※貸室①～⑳の各年度表記は、次の通り。  
[利用コマ数], [利用可能コマ数]

備考

# 施設カルテ

基準日 2016/04/01

## 施設基本情報

施設番号 963 施設名 宿毛上東 市営住宅

## 財務情報

### ●歳出

区 分		2013年度	2014年度	2015年度	
歳出合計		4	0	60	
内 需用費	消耗品費	-	-	-	
	燃料費(ガソリン・重油)	0	0	-	
	光熱水費	電気	4	0	-
		ガス	0	0	-
	水道	0	0	-	
修繕費	0	-	-		
外 訳	役員費	-	-	-	
	委託料	-	-	60	
	使用料及び賃借料	-	-	-	
	備品購入費	-	-	-	
	その他経費	-	-	-	

### ●運営人員数(人)

	2013年度	2014年度	2015年度
常勤	0.19	0.19	0.19
非常勤	-	-	-

※運営人員数の人件費は理論値です。

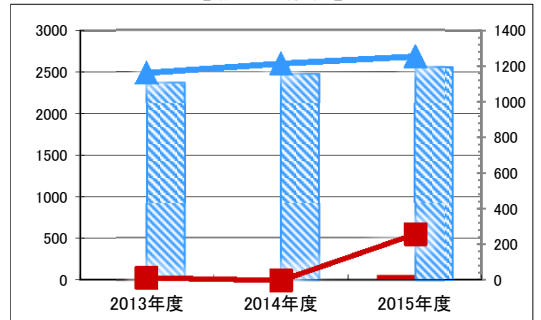
### ●歳入

区 分		2013年度	2014年度	2015年度
歳入合計		0	0	0
内 指定管理	利用料金 (使用料)	-	-	-
	目的外使用料	-	-	-
	その他	-	-	-
外 訳	直営 使用料及び手数料	-	-	-
	目的外使用料	-	-	-

### ●施設分類内コストランキング(金額の高い順)

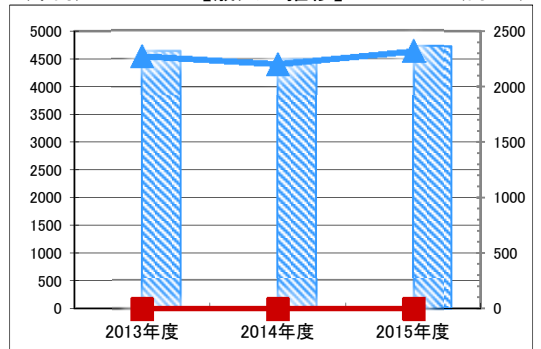
施設分類	市営住宅	総施設数	150
区 分	総額(千円)	円/㎡	
2013年度	4 第128位	15 第131位	
2014年度	0 -	0 -	
2015年度	60 第111位	258 第106位	

【歳出の推移】



凡 当該施設 総額(千円) 延床面積あたり(円/㎡)  
例 分類平均 総額(千円) 延床面積あたり(円/㎡)

【歳入の推移】



凡 当該施設 総額(千円) 延床面積あたり(円/㎡)  
例 分類平均 総額(千円) 延床面積あたり(円/㎡)

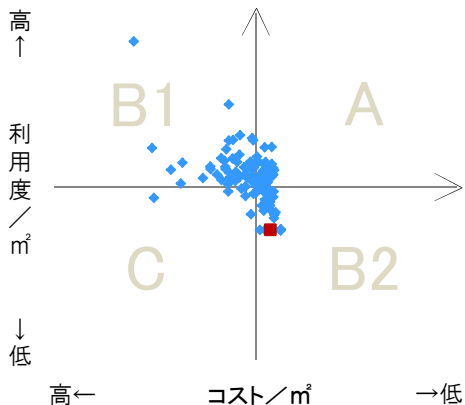
## 特記事項

施設メモ

## 費用対効果分析

【費用対効果分析(建物基本情報調査による定量的な分析)】

○費用対効果分析(㎡あたり利用度と㎡あたりコスト)



・軸の交差箇所は、用途を同じとする施設全体の平均値。  
・平均値は、基準年度のコスト、利用度の平均を使用。

区分	対応	費用対効果のとらえ方
A	継続	コストと利用度のバランスが良い
B1	コスト改善	コスト面の改善が必要
B2	利用度改善	利用度の改善が必要
C	見直し	コストと利用度のバランスが悪い

凡例: ■ ... 当該施設 ◆ ... 比較対象(分類)の他施設

※利用度...供給情報の★印の項目値



# 施設カルテ

施設番号 964 基準日 2016/04/01 出力日 2017/03/15

## 施設基本情報

施設名	宿毛南 市営住宅		
所在地(住所)	東区宿毛1305-000-00		
所管局区室課	都市整備局住宅課		
FM大分類	市営住宅	FM中分類	市営住宅
財産中分類	公共用財産	地区	西大寺(本庁管轄区域)
財産小分類	住宅	財産細分類	市営住宅
中学校区	山南中学校	小学校区	大宮小学校
複合化状況	無	防災上必要な施設	指定なし
管理運営	指定管理	延床面積	1,533.77 m <sup>2</sup>
目的外使用	無	建築面積	0.00 m <sup>2</sup>
土地所有状況	—	敷地面積	1,743.00 m <sup>2</sup>



**施設概要**  
市営住宅:住宅、物置、自転車置き場、機械室

**設置目的**  
健康で文化的な生活を営むに足る住宅を整備し、これを住宅に困窮する低額所得者に対して低廉な家賃で賃貸し、又は転貸することにより、市民生活の安定と社会福祉の増進に寄与することを目的とする。

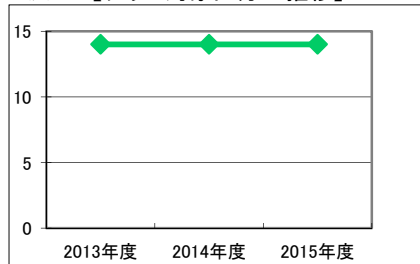
**設置根拠**  
公営住宅法、岡山市営住宅条例

用途地域	指定なし	法定容積率	200 %	法定建蔽率	60 %					
用途地域以外の指定地域	—	全棟数	12 棟	駐車台数	0 台					
設備整備状況	備蓄用倉庫	×	自然エネルギー・太陽光	×	ハリアーフリー化	出入口	×	ハザードマップ指定	洪水時の浸水深	指定なし
	災害用備蓄の有無	×	屋上緑化・壁面緑化	×	廊下等	×	階段	○	津波時の浸水深	0.3~1.0m未満
	冷暖房設備	×	設備(電気)	×	昇降機	×	便所	×	地震・危険度	建物全壊率が5~7%の地域
	通信設備	×	設備(雨水・中水)	×	駐車場	×	開設年月日	1970/04/01	地震・揺れやすさ	震度6弱の地域
	調理設備	×	その他省エネ	×	開設年月日	1970/04/01	供用廃止日	—	地震・液状化危険度	高い
	入浴設備	×	分煙対策	指定なし	—	—	—	—	土砂災害計画区域等	指定なし
	代替電源設備	×	アスベストの使用	無	—	—	—	—	—	—

## 供給情報

区分	単位	2013年度	2014年度	2015年度	注記
年間開館日数	日				
1日当たり運営時間	時間				
在籍者数	人				
利用者数	人				
定員数	人				
蔵書冊数	冊				
貸出冊数	冊				
病床数	床				
入院延人数	人				
外来患者延人数	人				
救急患者数	人				
管理戸数	戸	18	18	18	
入居戸数	戸	14	14	14	★
収容台数	台				
利用台数	台				
契約利用台数	台				
証明書発行件数	件				
届出件数	件				
斎場利用件数	件				
貸室①					
貸室②					
貸室③					
貸室④					
貸室⑤					
貸室⑥					
貸室⑦					
貸室⑧					
貸室⑨					
貸室⑩					
貸室⑪					
貸室⑫					
貸室⑬					
貸室⑭					
貸室⑮					
貸室⑯					
貸室⑰					
貸室⑱					
貸室⑳					

【グラフ対象区分の推移】



凡例 ◆—◆ 入居戸数(戸)

《注記》  
★グラフ対象指標区分  
※貸室①～⑳の各年度表記は、次の通り。  
[利用コマ数], [利用可能コマ数]

備考

# 施設カルテ

基準日 2016/04/01

## 施設基本情報

施設番号 964 施設名 宿毛南 市営住宅

## 財務情報

### ●歳出

区分		(千円)			
区分		2013年度	2014年度	2015年度	
歳出合計		2,495	1,027	674	
内 需用費	消耗品費	-	-	-	
	燃料費(ガソリン・重油)	0	0	0	
	光熱水費	電気	190	209	212
		ガス	0	0	0
		水道	15	9	9
	修繕費	2,289	809	238	
外	役員費	-	-	-	
外	委託料	-	-	215	
外	使用料及び賃借料	-	-	-	
外	備品購入費	-	-	-	
外	その他経費	-	-	-	

### ●運営人員数(人)

	2013年度	2014年度	2015年度
常勤	0.19	0.19	0.19
非常勤	-	-	-

※運営人員数の人件費は理論値です。

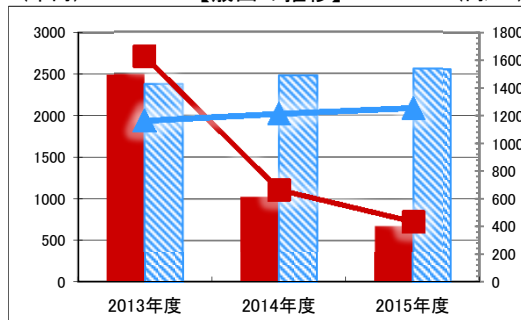
### ●歳入

区分		(千円)		
区分		2013年度	2014年度	2015年度
歳入合計		2,181	2,337	2,450
内 指定管理	利用料金(使用料)	-	-	-
	目的外使用料	-	-	-
	その他	-	-	-
	使用料及び手数料	-	-	-
外 直営	使用料及び手数料	-	-	-
	目的外使用料	-	-	-

### ●施設分類内コストランキング(金額の高い順)

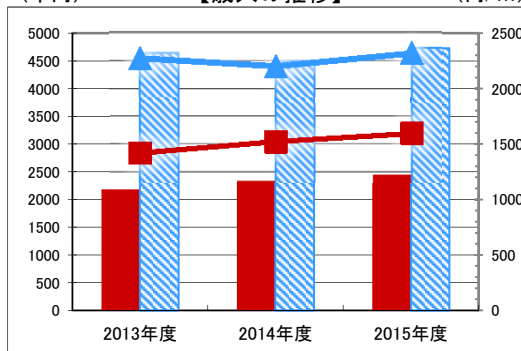
施設分類	市営住宅	総施設数	150
区分	総額(千円)	円/㎡	
2013年度	2,495	第25位	1,626
2014年度	1,027	第44位	670
2015年度	674	第49位	440

(千円) 【歳出の推移】 (円/㎡)



凡 当該施設 総額(千円) 延床面積あたり(円/㎡)  
例 分類平均 総額(千円) 延床面積あたり(円/㎡)

(千円) 【歳入の推移】 (円/㎡)



凡 当該施設 総額(千円) 延床面積あたり(円/㎡)  
例 分類平均 総額(千円) 延床面積あたり(円/㎡)

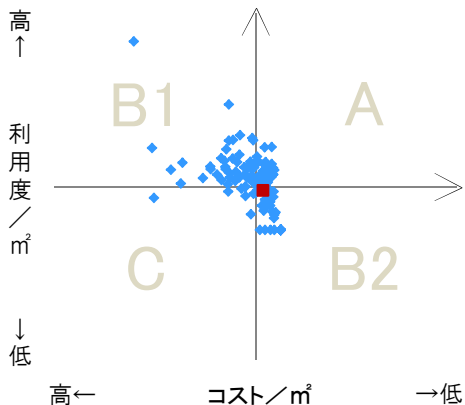
## 特記事項

施設メモ

## 費用対効果分析

【費用対効果分析(建物基本情報調査による定量的な分析)】

○費用対効果分析(㎡あたり利用度と㎡あたりコスト)



・軸の交差箇所は、用途を同じとする施設全体の平均値。  
・平均値は、基準年度のコスト、利用度の平均を使用。

区分	対応	費用対効果のとらえ方
A	継続	コストと利用度のバランスが良い
B1	コスト改善	コスト面の改善が必要
B2	利用度改善	利用度の改善が必要
C	見直し	コストと利用度のバランスが悪い

凡例: ■... 当該施設 ◆... 比較対象(分類)の他施設

※利用度...供給情報の★印の項目値



# 施設カルテ

施設番号 965 基準日 2016/04/01 出力日 2017/03/15

## 施設基本情報

施設名	宿毛上南 市営住宅		
所在地(住所)	東区宿毛0249-000-00		
所管局区室課	都市整備局住宅課		
FM大分類	市営住宅	FM中分類	市営住宅
財産中分類	公共用財産	地区	西大寺(本庁管轄区域)
財産小分類	住宅	財産細分類	市営住宅
中学校区	山南中学校	小学校区	大宮小学校
複合化状況	無	防災上必要な施設	指定なし
管理運営	指定管理	延床面積	208.45 m <sup>2</sup>
目的外使用	無	建築面積	0.00 m <sup>2</sup>
土地所有状況	—	敷地面積	1,182.00 m <sup>2</sup>



**施設概要**  
市営住宅:住宅、物置

**設置目的**  
健康で文化的な生活を営むに足る住宅を整備し、これを住宅に困窮する低額所得者に対して低廉な家賃で賃貸し、又は転貸することにより、市民生活の安定と社会福祉の増進に寄与することを目的とする。

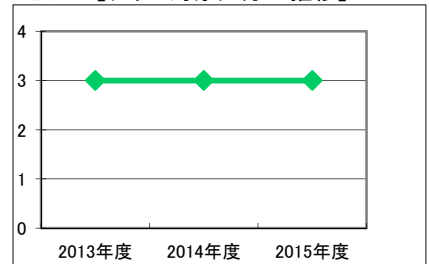
**設置根拠**  
公営住宅法、岡山市営住宅条例

用途地域	指定なし	法定容積率	200 %	法定建蔽率	60 %	
用途地域以外の指定地域	—	全棟数	8 棟	駐車台数	0 台	
設備整備状況	備蓄用倉庫	×	出入口	×	洪水時の浸水深	指定なし
	災害用備蓄の有無	×	廊下等	×	津波時の浸水深	指定なし
	冷暖房設備	×	階段	—	地震・危険度	—
	通信設備	×	昇降機	—	地震・揺れやすさ	震度5強の地域
	調理設備	×	便所	×	地震・液状化危険度	高い
	入浴設備	×	駐車場	×	土砂災害計画区域等	指定なし
	代替電源設備	×	開設年月日	1973/04/01	供用廃止日	—
		環境配慮	分煙対策	指定なし		
		自然エネルギー・太陽光	×			
		屋上緑化・壁面緑化	×			

## 供給情報

区分	単位	2013年度	2014年度	2015年度	注記
年間開館日数	日				
1日当たり運営時間	時間				
在籍者数	人				
利用者数	人				
定員数	人				
蔵書冊数	冊				
貸出冊数	冊				
病床数	床				
入院延人数	人				
外来患者延人数	人				
救急患者数	人				
管理戸数	戸	4	4	4	
入居戸数	戸	3	3	3	★
収容台数	台				
利用台数	台				
契約利用台数	台				
証明書発行件数	件				
届出件数	件				
斎場利用件数	件				
貸室①					
貸室②					
貸室③					
貸室④					
貸室⑤					
貸室⑥					
貸室⑦					
貸室⑧					
貸室⑨					
貸室⑩					
貸室⑪					
貸室⑫					
貸室⑬					
貸室⑭					
貸室⑮					
貸室⑯					
貸室⑰					
貸室⑱					
貸室⑳					

【グラフ対象区分の推移】



凡例 ◆ 入居戸数(戸)

《注記》

★グラフ対象指標区分

※貸室①～⑳の各年度表記は、次の通り。

[利用コマ数], [利用可能コマ数]

備考

# 施設カルテ

基準日 2016/04/01

## 施設基本情報

施設番号 965 施設名 宿毛上南 市営住宅

## 財務情報

### ●歳出

区分		2013年度	2014年度	2015年度	
歳出合計		897	295	154	
内 需用費	消耗品費	-	-	-	
	燃料費(ガソリン・重油)	0	0	0	
	光熱水費	電気	4	0	16
		ガス	0	0	0
	水道	0	0	0	
修繕費	893	295	90		
外 訳	役員費	-	-	-	
	委託料	-	-	48	
	使用料及び賃借料	-	-	-	
	備品購入費	-	-	-	
	その他経費	-	-	-	

### ●運営人員数(人)

	2013年度	2014年度	2015年度
常勤	0.19	0.19	0.19
非常勤	-	-	-

※運営人員数の人件費は理論値です。

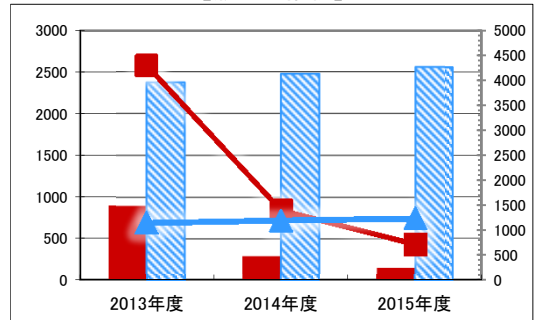
### ●歳入

区分		2013年度	2014年度	2015年度
歳入合計		358	356	316
内 指定管理	利用料金 (使用料)	-	-	-
	目的外使用料	-	-	-
	その他	-	-	-
	358	356	316	
外 訳	直営 使用料及び手数料	-	-	-
	目的外使用料	-	-	-

### ●施設分類内コストランキング(金額の高い順)

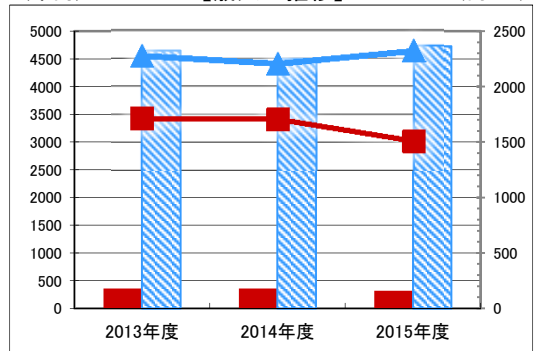
施設分類	市営住宅	総施設数	150
区分	総額(千円)	円/㎡	
2013年度	897 第45位	4,301 第1位	
2014年度	295 第66位	1,414 第24位	
2015年度	154 第94位	738 第46位	

### 【歳出の推移】



凡 当該施設 総額(千円) 延床面積あたり(円/㎡)  
例 分類平均 総額(千円) 延床面積あたり(円/㎡)

### 【歳入の推移】



凡 当該施設 総額(千円) 延床面積あたり(円/㎡)  
例 分類平均 総額(千円) 延床面積あたり(円/㎡)

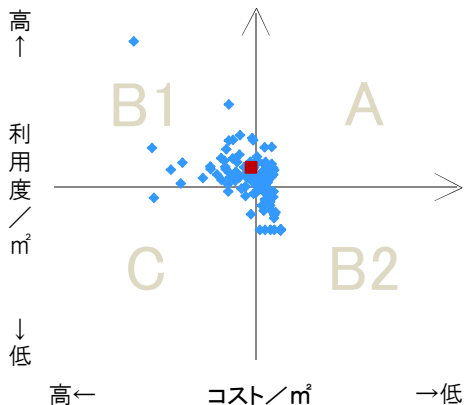
## 特記事項

施設メモ

## 費用対効果分析

【費用対効果分析(建物基本情報調査による定量的な分析)】

○費用対効果分析(㎡あたり利用度と㎡あたりコスト)



・軸の交差箇所は、用途を同じとする施設全体の平均値。  
・平均値は、基準年度のコスト、利用度の平均を使用。

区分	対応	費用対効果のとらえ方
A	継続	コストと利用度のバランスが良い
B1	コスト改善	コスト面の改善が必要
B2	利用度改善	利用度の改善が必要
C	見直し	コストと利用度のバランスが悪い

凡例: ■... 当該施設 ◆... 比較対象(分類)の他施設

※利用度...供給情報の★印の項目値





# 施設カルテ

施設番号 966 基準日 2016/04/01 出力日 2017/03/15

## 施設基本情報

施設名	宿毛D 市営住宅		
所在地(住所)	東区宿毛1349-001-00		
所管局区室課	都市整備局住宅課		
FM大分類	市営住宅	FM中分類	市営住宅
財産中分類	公共用財産	地区	西大寺(本庁管轄区域)
財産小分類	住宅	財産細分類	市営住宅
中学校区	山南中学校	小学校区	大宮小学校
複合化状況	無	防災上必要な施設	指定なし
管理運営	指定管理	延床面積	202.60 m <sup>2</sup>
目的外使用	無	建築面積	0.00 m <sup>2</sup>
土地所有状況	—	敷地面積	768.00 m <sup>2</sup>



**施設概要**  
市営住宅:住宅、物置

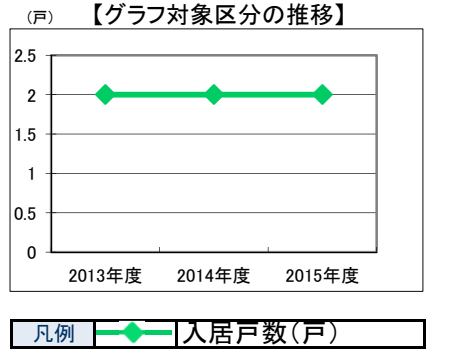
**設置目的**  
健康で文化的な生活を営むに足る住宅を整備し、これを住宅に困窮する低額所得者に対して低廉な家賃で賃貸し、又は転貸することにより、市民生活の安定と社会福祉の増進に寄与することを目的とする。

**設置根拠**  
公営住宅法、岡山市営住宅条例

用途地域	指定なし	法定容積率	200 %	法定建蔽率	60 %	
用途地域以外の指定地域	—	全棟数	3 棟	駐車台数	0 台	
設備整備状況	備蓄用倉庫	×	出入口	×	洪水時の浸水深	指定なし
	災害用備蓄の有無	×	廊下等	×	津波時の浸水深	指定なし
	冷暖房設備	×	階段	—	地震・危険度	—
	通信設備	×	昇降機	—	地震・揺れやすさ	震度6弱の地域
	調理設備	×	便所	×	地震・液状化危険度	低い
	入浴設備	×	駐車場	×	土砂災害計画区域等	指定なし
	代替電源設備	×	開設年月日	1975/04/01	供用廃止日	—
			アスベストの使用	無		

## 供給情報

区分	単位	2013年度	2014年度	2015年度	注記
年間開館日数	日				
1日当たり運営時間	時間				
在籍者数	人				
利用者数	人				
定員数	人				
蔵書冊数	冊				
貸出冊数	冊				
病床数	床				
入院延人数	人				
外来患者延人数	人				
救急患者数	人				
管理戸数	戸	4	4	4	
入居戸数	戸	2	2	2	★
収容台数	台				
利用台数	台				
契約利用台数	台				
証明書発行件数	件				
届出件数	件				
斎場利用件数	件				
貸室①					
貸室②					
貸室③					
貸室④					
貸室⑤					
貸室⑥					
貸室⑦					
貸室⑧					
貸室⑨					
貸室⑩					
貸室⑪					
貸室⑫					
貸室⑬					
貸室⑭					
貸室⑮					
貸室⑯					
貸室⑰					
貸室⑱					
貸室⑳					



《注記》  
★グラフ対象指標区分  
※貸室①～⑳の各年度表記は、次の通り。  
[利用コマ数], [利用可能コマ数]

備考

# 施設カルテ

基準日 2016/04/01

## 施設基本情報

施設番号 966 施設名 宿毛D 市営住宅

## 財務情報

### ●歳出

区 分		(千円)			
		2013年度	2014年度	2015年度	
歳出合計		247	0	115	
内 需用費	消耗品費	-	-	-	
	燃料費(ガソリン・重油)	0	0	-	
	光熱水費	電気	0	0	-
		ガス	0	0	-
		水道	0	0	-
	修繕費	247	-	67	
訳	役員費	-	-	-	
	委託料	-	-	48	
	使用料及び賃借料	-	-	-	
	備品購入費	-	-	-	
	その他経費	-	-	-	

### ●運営人員数(人)

	2013年度	2014年度	2015年度
常勤	0.19	0.19	0.19
非常勤	-	-	-

※運営人員数の人件費は理論値です。

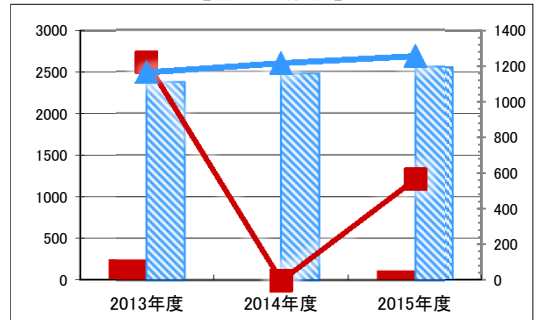
### ●歳入

区 分		(千円)		
		2013年度	2014年度	2015年度
歳入合計		146	150	150
内 指定管理	利用料金 (使用料)	-	-	-
	目的外使用料	-	-	-
	その他	-	-	-
	直営	-	-	-
訳	使用料及び手数料	-	-	-
	目的外使用料	-	-	-

### ●施設分類内コストランキング(金額の高い順)

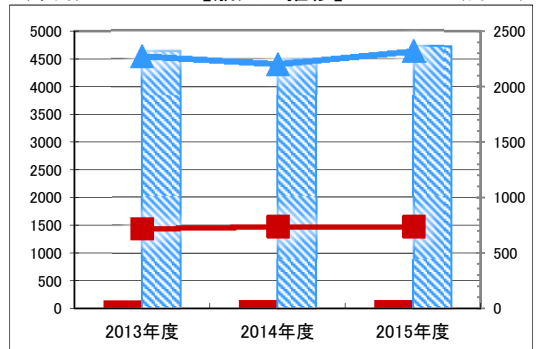
施設分類	市営住宅	総施設数	150
区 分	総額(千円)	円/㎡	
2013年度	247 第76位	1,220	第26位
2014年度	0 -	0	-
2015年度	115 第101位	568	第65位

(千円) 【歳出の推移】 (円/㎡)



凡 当該施設 総額(千円) 延床面積あたり(円/㎡)  
例 分類平均 総額(千円) 延床面積あたり(円/㎡)

(千円) 【歳入の推移】 (円/㎡)



凡 当該施設 総額(千円) 延床面積あたり(円/㎡)  
例 分類平均 総額(千円) 延床面積あたり(円/㎡)

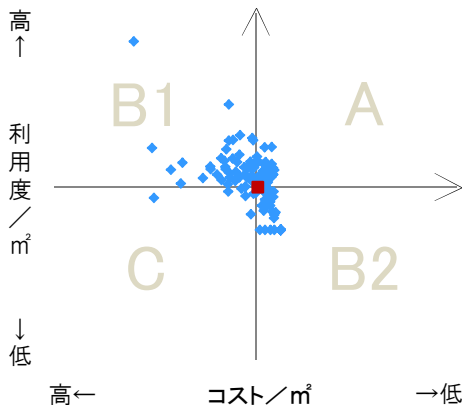
## 特記事項

施設メモ

## 費用対効果分析

【費用対効果分析(建物基本情報調査による定量的な分析)】

○費用対効果分析(㎡あたり利用度と㎡あたりコスト)



・軸の交差箇所は、用途を同じとする施設全体の平均値。  
・平均値は、基準年度のコスト、利用度の平均を使用。

区分	対応	費用対効果のとらえ方
A	継続	コストと利用度のバランスが良い
B1	コスト改善	コスト面の改善が必要
B2	利用度改善	利用度の改善が必要
C	見直し	コストと利用度のバランスが悪い

凡例: ■... 当該施設 ◆... 比較対象(分類)の他施設

※利用度...供給情報の★印の項目値



# 施設カルテ

施設番号 967 基準日 2016/04/01 出力日 2017/03/15

## 施設基本情報

施設名	山田西 市営住宅		
所在地(住所)	東区久保0305-001-00		
所管局区室課	都市整備局住宅課		
FM大分類	市営住宅	FM中分類	市営住宅
財産中分類	公共用財産	地区	西大寺(本庁管轄区域)
財産小分類	住宅	財産細分類	市営住宅
中学校区	西大寺中学校	小学校区	雄神小学校
複合化状況	無	防災上必要な施設	指定なし
管理運営	指定管理	延床面積	680.83 m <sup>2</sup>
目的外使用	無	建築面積	0.00 m <sup>2</sup>
土地所有状況	—	敷地面積	1,291.77 m <sup>2</sup>



**施設概要**  
市営住宅:住宅、物置、自転車置き場、機械室

**設置目的**  
健康で文化的な生活を営むに足る住宅を整備し、これを住宅に困窮する低額所得者に対して低廉な家賃で賃貸し、又は転貸することにより、市民生活の安定と社会福祉の増進に寄与することを目的とする。

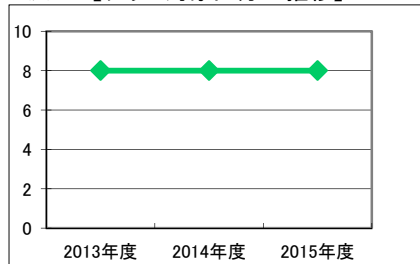
**設置根拠**  
公営住宅法、岡山市営住宅条例

用途地域	指定なし	法定容積率	200 %	法定建蔽率	60 %		
用途地域以外の指定地域	—	全棟数	6 棟	駐車台数	0 台		
設備整備状況	備蓄用倉庫	×	自然エネルギー・太陽光	×	ハザードマップ指定	洪水時の浸水深	0.01~0.5m未満
	災害用備蓄の有無	×	屋上緑化・壁面緑化	×	ハザードマップ指定	津波時の浸水深	指定なし
	冷暖房設備	×	設備(電気)	×	ハザードマップ指定	地震・危険度	建物全壊率が5~7%の地域
	通信設備	×	設備(雨水・中水)	×	ハザードマップ指定	地震・揺れやすさ	震度6弱の地域
	調理設備	×	その他省エネ	×	ハザードマップ指定	地震・液状化危険度	きわめて高い
	入浴設備	×	分煙対策	指定なし	ハザードマップ指定	土砂災害計画区域等	指定なし
	代替電源設備	×	アスベストの使用	無	ハザードマップ指定	開設年月日	1972/04/01
					ハザードマップ指定	供用廃止日	—
					ハザードマップ指定		
					ハザードマップ指定		

## 供給情報

区分	単位	2013年度	2014年度	2015年度	注記
年間開館日数	日				
1日当たり運営時間	時間				
在籍者数	人				
利用者数	人				
定員数	人				
蔵書冊数	冊				
貸出冊数	冊				
病床数	床				
入院延人数	人				
外来患者延人数	人				
救急患者数	人				
管理戸数	戸	8	8	8	
入居戸数	戸	8	8	8	★
収容台数	台				
利用台数	台				
契約利用台数	台				
証明書発行件数	件				
届出件数	件				
斎場利用件数	件				
貸室①					
貸室②					
貸室③					
貸室④					
貸室⑤					
貸室⑥					
貸室⑦					
貸室⑧					
貸室⑨					
貸室⑩					
貸室⑪					
貸室⑫					
貸室⑬					
貸室⑭					
貸室⑮					
貸室⑯					
貸室⑰					
貸室⑱					
貸室⑳					

【グラフ対象区分の推移】



凡例 ◆ 入居戸数(戸)

《注記》  
★グラフ対象指標区分  
※貸室①～⑳の各年度表記は、次の通り。  
[利用コマ数], [利用可能コマ数]

備考

# 施設カルテ

基準日 2016/04/01

## 施設基本情報

施設番号 967 施設名 山田西 市営住宅

## 財務情報

### ●歳出

区 分		2013年度	2014年度	2015年度	
歳出合計		455	184	508	
内 需用費	消耗品費	-	-	-	
	燃料費(ガソリン・重油)	0	0	0	
	光熱水費	電気	93	85	84
		ガス	0	0	0
		水道	9	9	9
	修繕費	353	91	319	
外	役員費	-	-	-	
委託料	-	-	96		
使用料及び賃借料	-	-	-		
備品購入費	-	-	-		
その他経費	-	-	-		

### ●運営人員数(人)

	2013年度	2014年度	2015年度
常勤	0.19	0.19	0.19
非常勤	-	-	-

※運営人員数の人件費は理論値です。

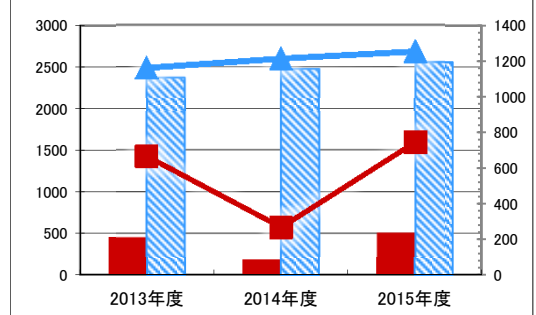
### ●歳入

区 分		2013年度	2014年度	2015年度
歳入合計		1,540	1,729	1,743
内 指定管理	利用料金 (使用料)	-	-	-
	目的外使用料	-	-	-
	その他	-	-	-
	1,540	1,729	1,743	
外 直営	使用料及び手数料	-	-	-
	目的外使用料	-	-	-

### ●施設分類内コストランキング(金額の高い順)

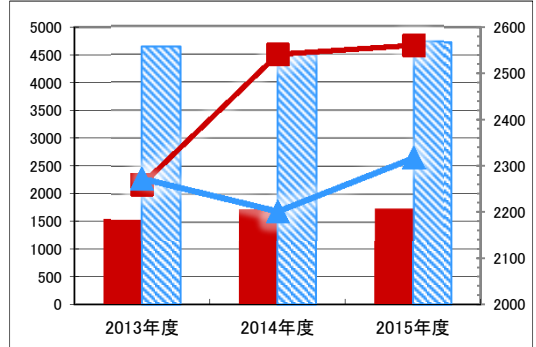
施設分類	市営住宅	総施設数	150
区 分	総額(千円)	円/㎡	
2013年度	455 第61位	668	第52位
2014年度	184 第77位	271	第96位
2015年度	508 第58位	746	第43位

(千円) 【歳出の推移】 (円/㎡)



凡 当該施設 総額(千円) 延床面積あたり(円/㎡)  
例 分類平均 総額(千円) 延床面積あたり(円/㎡)

(千円) 【歳入の推移】 (円/㎡)



凡 当該施設 総額(千円) 延床面積あたり(円/㎡)  
例 分類平均 総額(千円) 延床面積あたり(円/㎡)

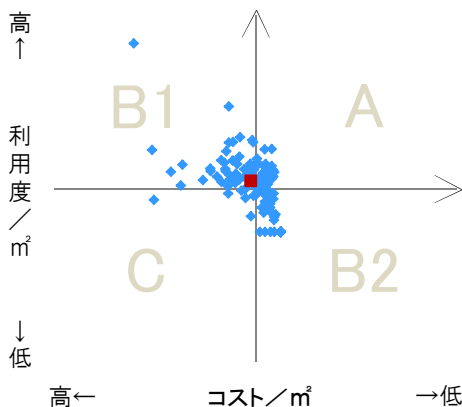
## 特記事項

施設メモ

## 費用対効果分析

【費用対効果分析(建物基本情報調査による定量的な分析)】

○費用対効果分析(㎡あたり利用度と㎡あたりコスト)



・軸の交差箇所は、用途を同じとする施設全体の平均値。  
・平均値は、基準年度のコスト、利用度の平均を使用。

区分	対応	費用対効果のとらえ方
A	継続	コストと利用度のバランスが良い
B1	コスト改善	コスト面の改善が必要
B2	利用度改善	利用度の改善が必要
C	見直し	コストと利用度のバランスが悪い

凡例: ■... 当該施設 ◆... 比較対象(分類)の他施設

※利用度...供給情報の★印の項目値

