

# 施設カルテ

施設番号 2375 基準日 2016/04/01 出力日 2017/03/02

## 施設基本情報

施設名	西市デイサービスセンター			
所在地(住所)	南区西市0123-0001-00			
所管局区室課	保健福祉局高齢者福祉課			
FM大分類	医療・福祉施設	FM中分類	高齢者福祉施設	
財産中分類	公共用財産	地区	—	
財産小分類	その他の公共用財産	財産細分類	老人福祉施設	
中学校区	芳田中学校	小学校区	芳明小学校	
複合化状況	無	防災上必要な施設	社会福祉施設	
管理運営	指定管理	延床面積	744.49 m <sup>2</sup>	
目的外使用	無	建築面積	744.49 m <sup>2</sup>	
土地所有状況	—	敷地面積	2,781.00 m <sup>2</sup>	

**施設概要**  
要介護者及び要支援者に対し、送迎、給食、入浴、機能訓練、相談助言等のサービスを提供

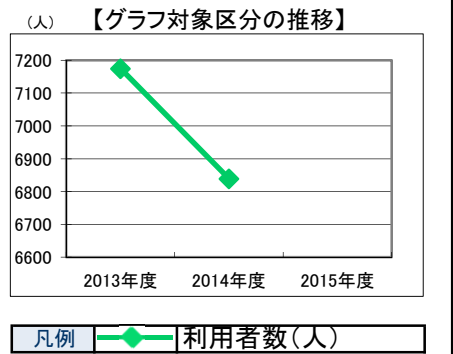
**設置目的**  
在宅の虚弱高齢者等及びその養護者に対して各種の便宜を供与することにより、高齢者の生活の助長、社会的孤立感の解消、心身機能の維持向上を図るとともに養護者の身体的、精神的負担を軽減。

**設置根拠**  
岡山市老人デイサービスセンター条例

用途地域	第一種住居地域	法定容積率	200 %	法定建蔽率	60 %		
用途地域以外の指定地域	—	全棟数	1 棟	駐車台数	— 台		
設備整備状況	備蓄用倉庫	×	バリアフリー化	出入口	○		
	災害用備蓄の有無	×		廊下等	○		
	冷暖房設備	○		階段	—		
	通信設備	○		昇降機	—		
	調理設備	○		便所	○		
	入浴設備	○		駐車場	○		
	代替電源設備	—		開設年月日	1997/03/01	供用廃止日	—
				自然エネルギー・太陽光	×	洪水時の浸水深	0.5~1.0m未満
				屋上緑化・壁面緑化	×	津波時の浸水深	0.01~0.3m未満
				設備(電気)	×	地震・危険度	建物全壊率が5~7%の地域
		設備(雨水・中水)	×	地震・揺れやすさ	震度6強の地域		
		その他省エネ	×	地震・液状化危険度	きわめて高い		
		分煙対策	全面禁煙	土砂災害計画区域等	指定なし		
		アスベストの使用	無				

## 供給情報

区分	単位	2013年度	2014年度	2015年度	注記
年間開館日数	日	295	295		
1日当たり運営時間	時間	7	7		
在籍者数	人				
利用者数	人	7,174	6,839		★
定員数	人	40	40		
蔵書冊数	冊				
貸出冊数	冊				
病床数	床				
入院延人数	人				
外来患者延人数	人				
救急患者数	人				
管理戸数	戸				
入居戸数	戸				
収容台数	台				
利用台数	台				
契約利用台数	台				
証明書発行件数	件				
届出件数	件				
斎場利用件数	件				
貸室①					
貸室②					
貸室③					
貸室④					
貸室⑤					
貸室⑥					
貸室⑦					
貸室⑧					
貸室⑨					
貸室⑩					
貸室⑪					
貸室⑫					
貸室⑬					
貸室⑭					
貸室⑮					
貸室⑯					
貸室⑰					
貸室⑱					
貸室⑳					



《注記》  
★グラフ対象指標区分  
※貸室①～⑳の各年度表記は、次の通り。  
[利用コマ数], [利用可能コマ数]

備考

# 施設カルテ

基準日 2016/04/01

## 施設基本情報

施設番号	2375	施設名	西市デイサービスセンター
------	------	-----	--------------

## 財務情報

### ●歳出

区 分		(千円)			
		2013年度	2014年度	2015年度	
歳出合計		22,631	23,127	21,004	
内 需用費	消耗品費	-	-	-	
	燃料費(ガソリン・重油)	0	0	-	
	電気	光熱水費	0	0	-
		水道	0	0	-
	修繕費	-	-	-	
	外	業務費	-	-	-
外 委託料	委託料	-	-	-	
	使用料及び賃借料	-	-	-	
	備品購入費	-	-	-	
	その他経費	22,631	23,127	21,004	

### ●運営人員数(人)

常勤	9	9	-
非常勤	7	7	-

※運営人員数の人件費は理論値です。

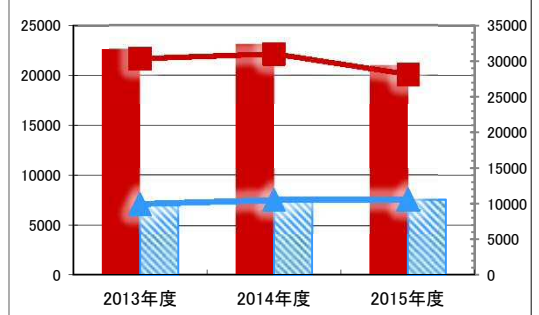
### ●歳入

区 分		(千円)		
		2013年度	2014年度	2015年度
歳入合計		74,770	71,761	61,177
内 指定管理	利用料金(使用料)	74,336	71,391	60,883
	目的外使用料	-	-	-
	その他	434	369	293
	外	直営	使用料及び手数料	-
	目的外使用料	-	-	-

### ●施設分類内コストランキング(金額の高い順)

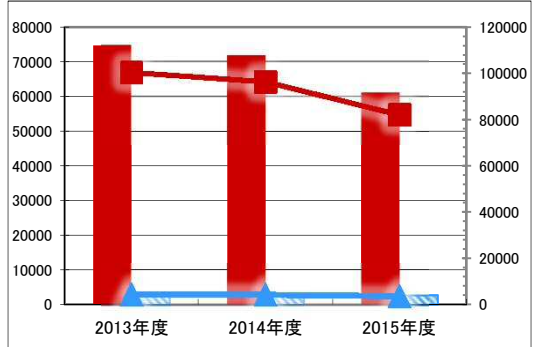
施設分類	高齢者福祉施設	総施設数	28
区 分	総額(千円)	円/㎡	
2013年度	22,631	第3位	30,398 第1位
2014年度	23,127	第3位	31,065 第1位
2015年度	21,004	第3位	28,213 第1位

(千円) 【歳出の推移】 (円/㎡)



凡 当該施設 総額(千円) 延床面積あたり(円/㎡)  
例 分類平均 総額(千円) 延床面積あたり(円/㎡)

(千円) 【歳入の推移】 (円/㎡)



凡 当該施設 総額(千円) 延床面積あたり(円/㎡)  
例 分類平均 総額(千円) 延床面積あたり(円/㎡)

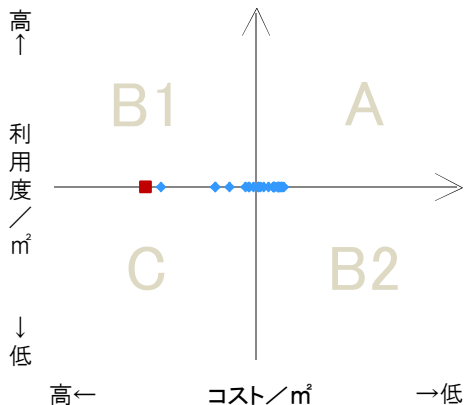
## 特記事項

施設メモ

## 費用対効果分析

【費用対効果分析(建物基本情報調査による定量的な分析)】

○費用対効果分析(㎡あたり利用度と㎡あたりコスト)



・軸の交差箇所は、用途を同じとする施設全体の平均値。  
・平均値は、基準年度のコスト、利用度の平均を使用。

区分	対応	費用対効果のとらえ方
A	継続	コストと利用度のバランスが良い
B1	コスト改善	コスト面の改善が必要
B2	利用度改善	利用度の改善が必要
C	見直し	コストと利用度のバランスが悪い

凡例: ■... 当該施設 ◆... 比較対象(分類)の他施設

※利用度...供給情報の★印の項目値

