

施設カルテ

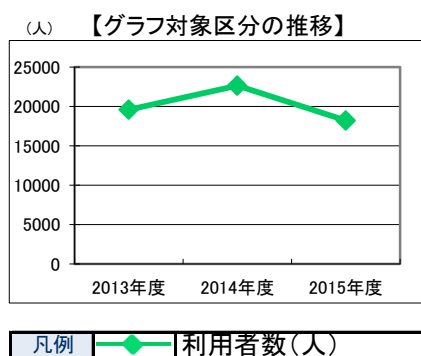
施設番号	2498	基準日	2016/04/01	出力日	2017/03/15
施設基本情報					
施設名	岡山市 障害者体育センター				
所在地(住所)	北区二日市町0056-000-00				
所管局区室課	保健福祉局障害福祉課				
FM大分類	医療・福祉施設	FM中分類	障害者福祉施設		
財産中分類	公共用財産	地区	北区本庁管轄区域		
財産小分類	その他の公共用財産	財産細分類	体育施設		
中学校区	岡輝中学校	小学校区	岡南小学校		
複合化状況	無	防災上必要な施設	-		
管理運営	指定管理	延床面積	1,190.37 m ²		
目的外使用	有	建築面積	0.00 m ²		
土地所有状況	-	敷地面積	2,775.13 m ²		



施設概要	アリーナ・会議室・プレイルーム・ビリヤード室				
設置目的	障害者の健康の増進、残存機能の回復を図り、福祉の向上に資するとともに相互交流と社会参加を促進するため				
設置根拠	岡山市障害者体育センター条例				
用途地域	近隣商業地域	法定容積率	200 %	法定建蔽率	80 %
用途地域以外の指定地域	準防火地域	全棟数	2 棟	駐車台数	40 台
設備整備状況	備蓄用倉庫	×	自然エネルギー・太陽光	×	ハザードマップ指定
	災害用備蓄の有無	×	屋上緑化・壁面緑化	×	洪水時の浸水深
	冷暖房設備	○	設備(電気)	×	津波時の浸水深
	通信設備	×	設備(雨水・中水)	×	地震・危険度
	調理設備	×	その他省エネ	×	地震・揺れやすさ
	入浴設備	×	分煙対策	全面禁煙	地震・液状化危険度
	代替電源設備	×	アスベストの使用	無	土砂災害計画区域等

供給情報

区分	単位	2013年度	2014年度	2015年度	注記			
年間開館日数	日	336	335	335				
1日当たり運営時間	時間	12	12	12				
在籍者数	人							
利用者数	人	19,571	22,629	18,190	★			
定員数	人							
蔵書冊数	冊							
貸出冊数	冊							
病床数	床							
入院延人数	人							
外来患者延人数	人							
救急患者数	人							
管理戸数	戸							
入居戸数	戸							
収容台数	台							
利用台数	台							
契約利用台数	台							
証明書発行件数	件							
届出件数	件							
斎場利用件数	件							
貸室①		1,764	2,016	1,864	2,010	1,386	1,494	※
貸室②		175	1,008	162	1,005	173	1,005	※
貸室③		261	1,008	297	1,005	318	1,005	※
貸室④		282	1,008	236	1,005	230	1,005	※
貸室⑤								
貸室⑥								
貸室⑦								
貸室⑧								
貸室⑨								
貸室⑩								
貸室⑪								
貸室⑫								
貸室⑬								
貸室⑭								
貸室⑮								
貸室⑯								
貸室⑰								
貸室⑱								
貸室⑳								



《注記》
 ★グラフ対象指標区分
 ※貸室①～⑳の各年度表記は、次の通り。
 [利用コマ数], [利用可能コマ数]

備考

施設カルテ

基準日 2016/04/01

施設基本情報

施設番号 2498 施設名 岡山市 障害者体育センター

財務情報

●歳出

区 分		(千円)			
		2013年度	2014年度	2015年度	
歳出合計		7,698	9,892	8,122	
内 需用費	消耗品費	648	477	513	
	燃料費(ガソリン・重油)	0	0	0	
	光熱水費	電気	1,619	1,811	1,376
		ガス	0	0	0
		水道	141	195	131
修繕費	413	580	457		
外	役員費	290	308	330	
外	委託料	2,303	4,247	2,902	
外	使用料及び賃借料	261	321	328	
外	備品購入費	-	-	177	
外	その他経費	2,022	1,953	1,907	

●運営人員数(人)

	2013年度	2014年度	2015年度
常勤	2	2	2
非常勤	5	5	5

※運営人員数の人件費は理論値です。

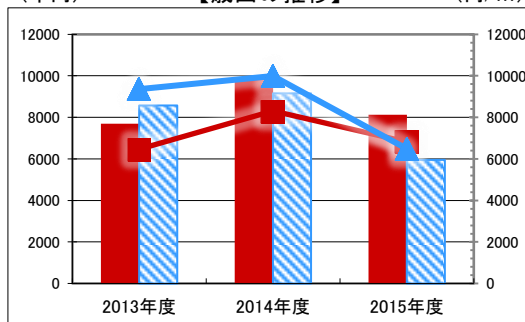
●歳入

区 分		(千円)		
		2013年度	2014年度	2015年度
歳入合計		1,147	1,299	969
内 指定管理	利用料金 (使用料)	-	-	-
	目的外使用料	38	39	39
	その他	-	-	-
外 直営	使用料及び手数料	-	-	-
	目的外使用料	-	-	-

●施設分類内コストランキング(金額の高い順)

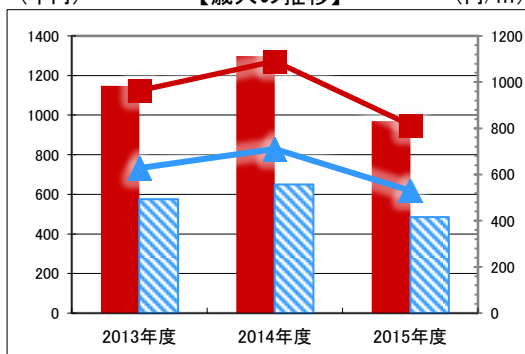
施設分類	障害者福祉施設		総施設数	2
区 分	総額(千円)	円/㎡		
2013年度	7,698	第2位	6,467	第2位
2014年度	9,892	第1位	8,310	第2位
2015年度	8,122	第1位	6,823	第1位

(千円) 【歳出の推移】 (円/㎡)



凡 当該施設 総額(千円) 延床面積あたり(円/㎡)
例 分類平均 総額(千円) 延床面積あたり(円/㎡)

(千円) 【歳入の推移】 (円/㎡)



凡 当該施設 総額(千円) 延床面積あたり(円/㎡)
例 分類平均 総額(千円) 延床面積あたり(円/㎡)

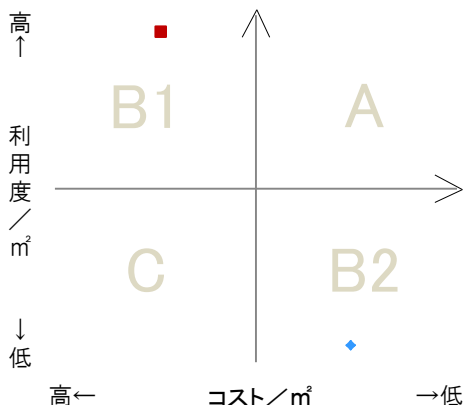
特記事項

施設メモ

費用対効果分析

【費用対効果分析(建物基本情報調査による定量的な分析)】

○費用対効果分析(㎡あたり利用度と㎡あたりコスト)



・軸の交差箇所は、用途を同じとする施設全体の平均値。
・平均値は、基準年度のコスト、利用度の平均を使用。

区分	対応	費用対効果のとらえ方
A	継続	コストと利用度のバランスが良い
B1	コスト改善	コスト面の改善が必要
B2	利用度改善	利用度の改善が必要
C	見直し	コストと利用度のバランスが悪い

凡例: ■ ... 当該施設 ◆ ... 比較対象(分類)の他施設

※利用度...供給情報の★印の項目値

