

施設カルテ

施設番号 2187 基準日 2016/04/01 出力日 2017/03/21

施設基本情報

施設名	障害者 生活支援センター		
所在地(住所)	北区建部町福渡834-2		
所管局区室課	保健福祉局保健管理課		
FM大分類	医療・福祉施設	FM中分類	障害者福祉施設
財産中分類	公共用財産	地区	建部
財産小分類	その他の公共用財産	財産細分類	福祉センター
中学校区	建部中学校	小学校区	福渡小学校
複合化状況	無	防災上必要な施設	指定なし
管理運営	直営	延床面積	641.44 m ²
目的外使用	有	建築面積	419.20 m ²
土地所有状況	—	敷地面積	910.36 m ²



施設概要
事務室・相談室・談話室・調理実習室・地域交流室・静養室

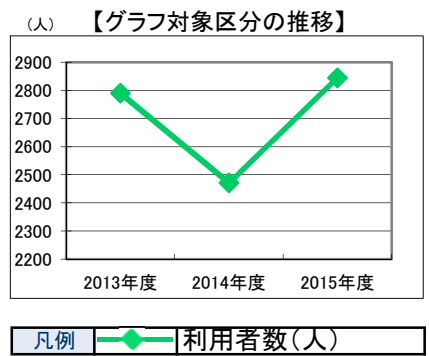
設置目的
障害者の相談に応じ、創作的活動又は生産活動の機会を提供するとともに地域交流活動等を行うことにより、障害者の日常生活又は社会生活に必要な支援の充実及び社会との交流・社会復帰の促進を図る。

設置根拠
障害者の日常生活及び社会生活を総合的に支援するための法律(平成17年法律第123号)岡山市障害者生活支援センター条例

用途地域	指定なし	法定容積率	— %	法定建蔽率	— %		
用途地域以外の指定地域	指定なし	全棟数	2棟	駐車台数	2台		
設備整備状況	備蓄用倉庫	×	環境配慮 自然エネルギー・太陽光 屋上緑化・壁面緑化 設備(電気) 設備(雨水・中水) その他省エネ 分煙対策 喫煙ルーム アスベストの使用	出入口	○	ハザードマップ指定 洪水時の浸水深	指定なし
	災害用備蓄の有無	×		廊下等	○	津波時の浸水深	指定なし
	冷暖房設備	○		階段	×	地震・危険度	建物全壊率が3~5%の地域
	通信設備	○		昇降機	×	地震・揺れやすさ	震度5強の地域
	調理設備	○		便所	○	地震・液状化危険度	極めて低い
	入浴設備	○		駐車場	—	土砂災害計画区域等	指定なし
	代替電源設備	×		開設年月日	2001/04/01	供用廃止日	—

供給情報

区分	単位	2013年度	2014年度	2015年度	注記	
年間開館日数	日	244	244	244		
1日当たり運営時間	時間	9	9	9		
在籍者数	人					
利用者数	人	2,790	2,471	2,845	★	
定員数	人	20	20	20		
蔵書冊数	冊					
貸出冊数	冊					
病床数	床					
入院延人数	人					
外来患者延人数	人					
救急患者数	人					
管理戸数	戸					
入居戸数	戸					
収容台数	台					
利用台数	台					
契約利用台数	台					
証明書発行件数	件					
届出件数	件					
斎場利用件数	件					
貸室①		488	488	488	※	
貸室②		114	488	92	488	※
貸室③		68	488	65	488	※
貸室④		110	488	122	488	※
貸室⑤		5	488	25	488	※
貸室⑥						
貸室⑦						
貸室⑧						
貸室⑨						
貸室⑩						
貸室⑪						
貸室⑫						
貸室⑬						
貸室⑭						
貸室⑮						
貸室⑯						
貸室⑰						
貸室⑱						
貸室⑳						



《注記》
★グラフ対象指標区分
※貸室①～⑳の各年度表記は、次の通り。
[利用コマ数], [利用可能コマ数]

備考

施設カルテ

基準日 2016/04/01

施設基本情報

施設番号	2187	施設名	障害者 生活支援センター
------	------	-----	--------------

財務情報

●歳出

区 分		(千円)			
		2013年度	2014年度	2015年度	
歳出合計		9,446	8,411	3,771	
内 需用費	消耗品費	124	139	113	
	燃料費(ガソリン・重油)	672	593	373	
	電気	光熱水費	782	804	792
		ガス	0	0	20
	水道	135	137	145	
	修繕費	173	90	403	
外	役員費	260	333	275	
外	委託料	1,221	168	1,539	
外	使用料及び賃借料	39	80	87	
外	備品購入費	0	0	-	
外	その他経費	6,040	6,067	24	

●運営人員数(人)

常勤	2	2	2
非常勤	2	2	2

※運営人員数の人件費は理論値です。

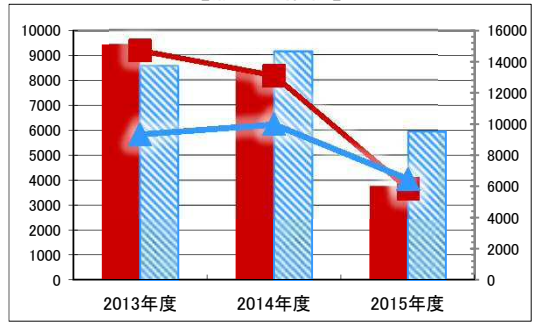
●歳入

区 分		(千円)		
		2013年度	2014年度	2015年度
歳入合計		2	2	1
内 指定管理	利用料金(使用料)	-	-	-
	目的外使用料	-	-	-
	その他	-	-	-
	使用料及び手数料	1	1	-
外 直営	目的外使用料	1	1	1

●施設分類内コストランキング(金額の高い順)

施設分類	障害者福祉施設		総施設数	2
区 分	総額(千円)		円/㎡	
2013年度	9,446	第1位	14,726	第1位
2014年度	8,411	第2位	13,113	第1位
2015年度	3,771	第2位	5,879	第2位

(千円) 【歳出の推移】 (円/㎡)



凡 当該施設 総額(千円) 延床面積あたり(円/㎡)
例 分類平均 総額(千円) 延床面積あたり(円/㎡)

(千円) 【歳入の推移】 (円/㎡)



凡 当該施設 総額(千円) 延床面積あたり(円/㎡)
例 分類平均 総額(千円) 延床面積あたり(円/㎡)

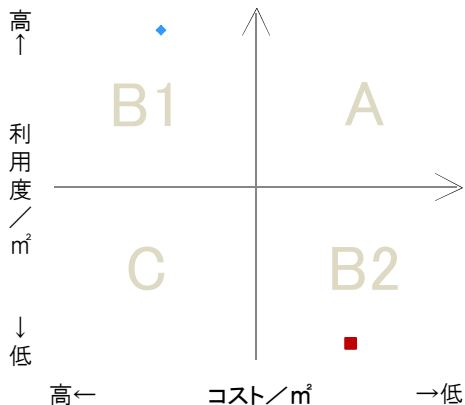
特記事項

施設メモ

費用対効果分析

【費用対効果分析(建物基本情報調査による定量的な分析)】

○費用対効果分析(㎡あたり利用度と㎡あたりコスト)



・軸の交差箇所は、用途を同じとする施設全体の平均値。
・平均値は、基準年度のコスト、利用度の平均を使用。

区分	対応	費用対効果のとらえ方
A	継続	コストと利用度のバランスが良い
B1	コスト改善	コスト面の改善が必要
B2	利用度改善	利用度の改善が必要
C	見直し	コストと利用度のバランスが悪い

凡例: ■... 当該施設 ◆... 比較対象(分類)の他施設

※利用度...供給情報の★印の項目値

