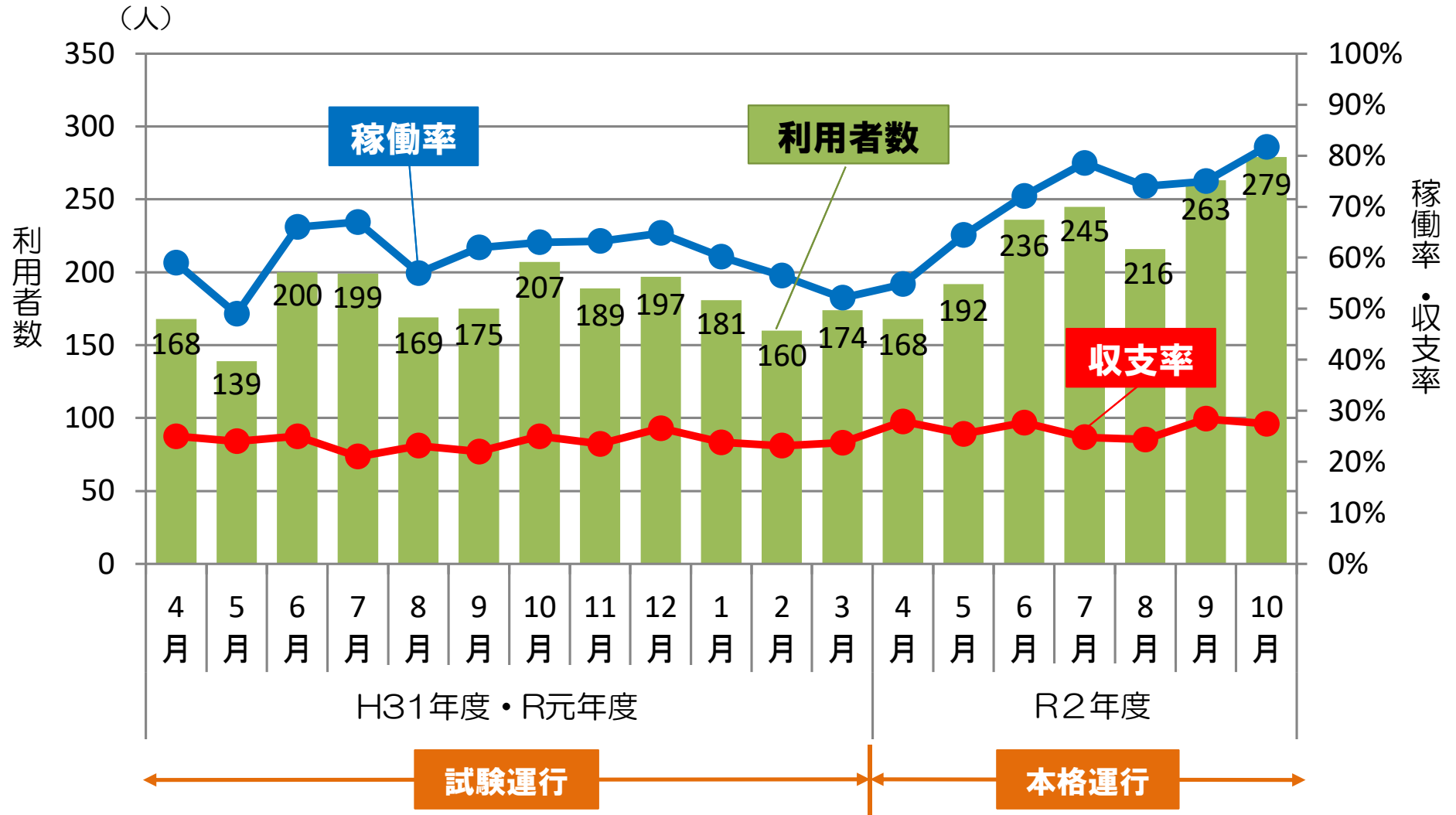


＜千種地区生活交通 モモタク＞ 利用状況

- ・利用者数と収支率・稼働率の推移
- ・利用者内訳及び稼働便数の推移
- ・降車・乗車停留所の利用内訳
- ・平成31年度（試験運行期間）の運行実績
- ・令和2年度（本格運行期間）の運行実績

利用状況

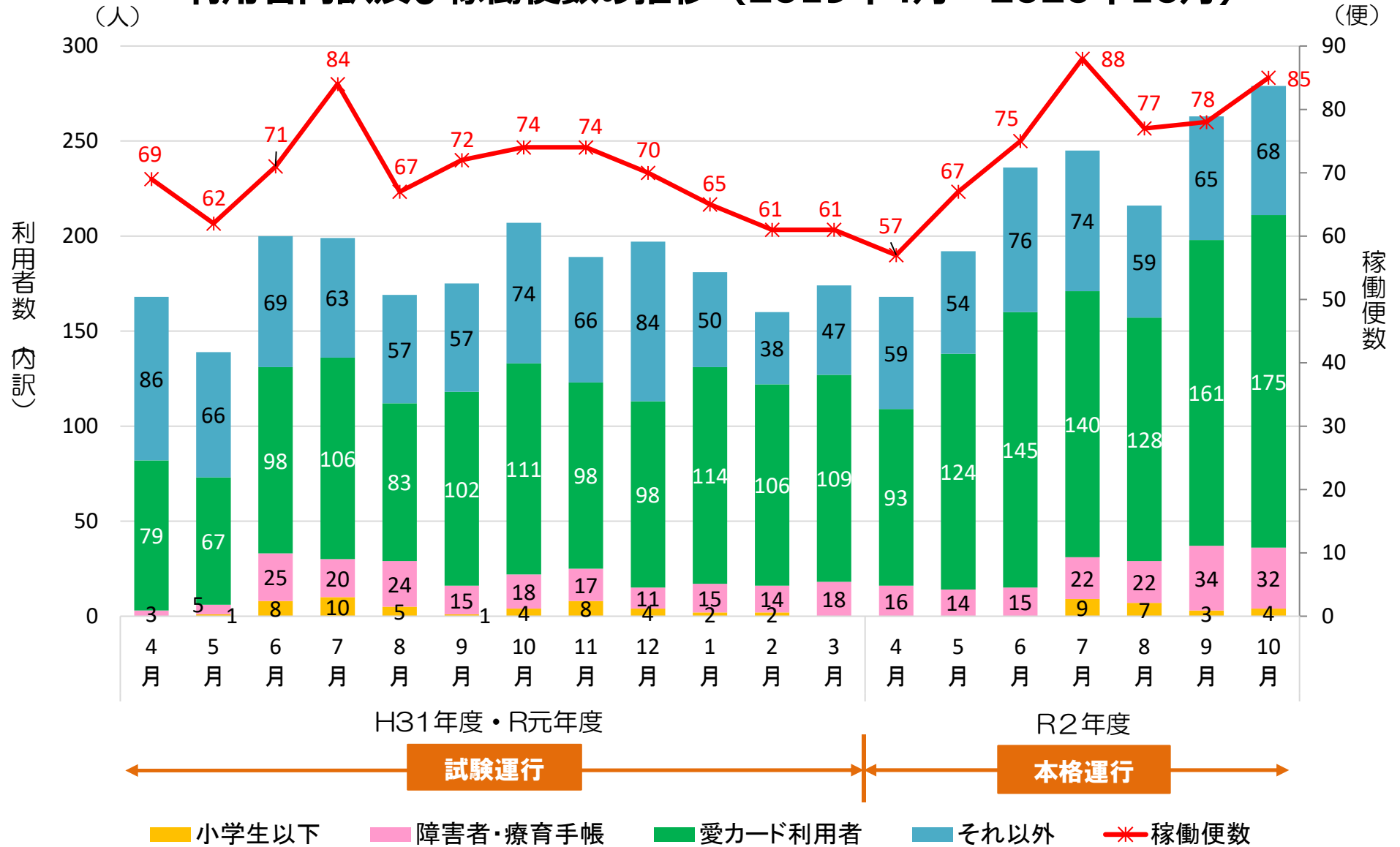
利用者数と収支率・稼働率の推移（2019年4月～2020年10月）



利用者数は平均209人 稼働率は平均68% 収支率は平均26%

利用状況

利用者内訳及び稼働便数の推移（2019年4月～2020年10月）



利用者のうち、愛カード利用者の割合は5割強

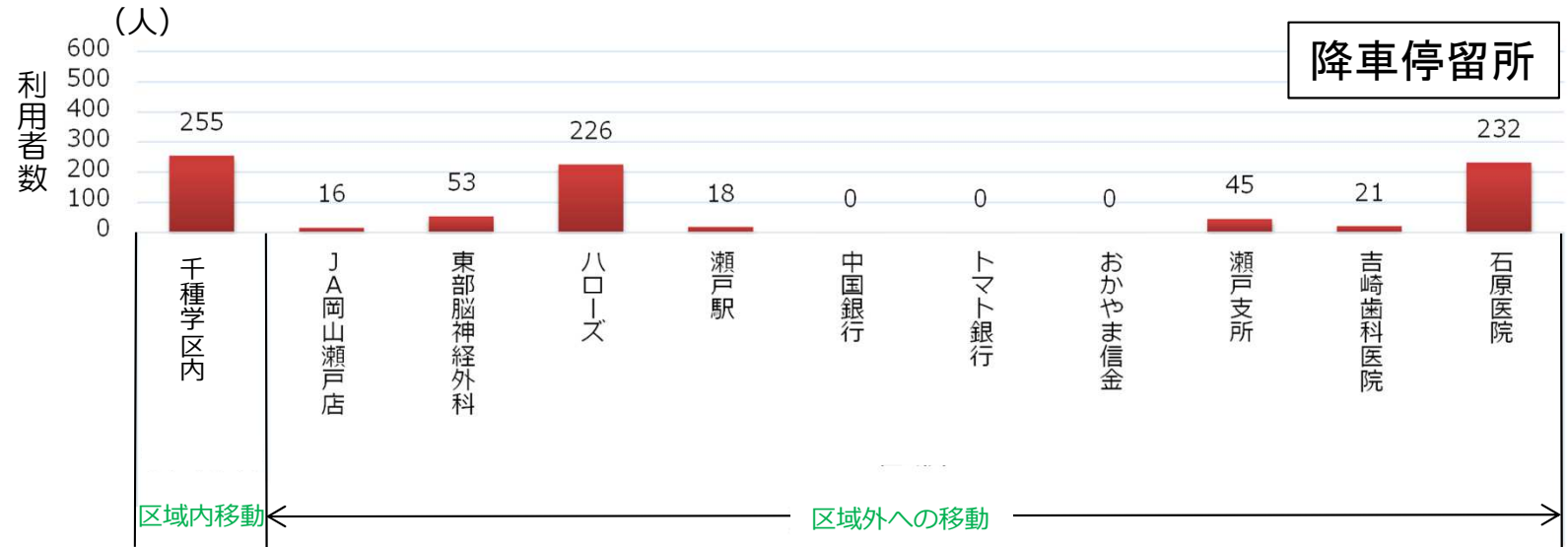
月の稼働便数は平均75便（増車含まず）

利用状況

降車・乗車停留所の利用内訳（2020年4月～2020年10月）

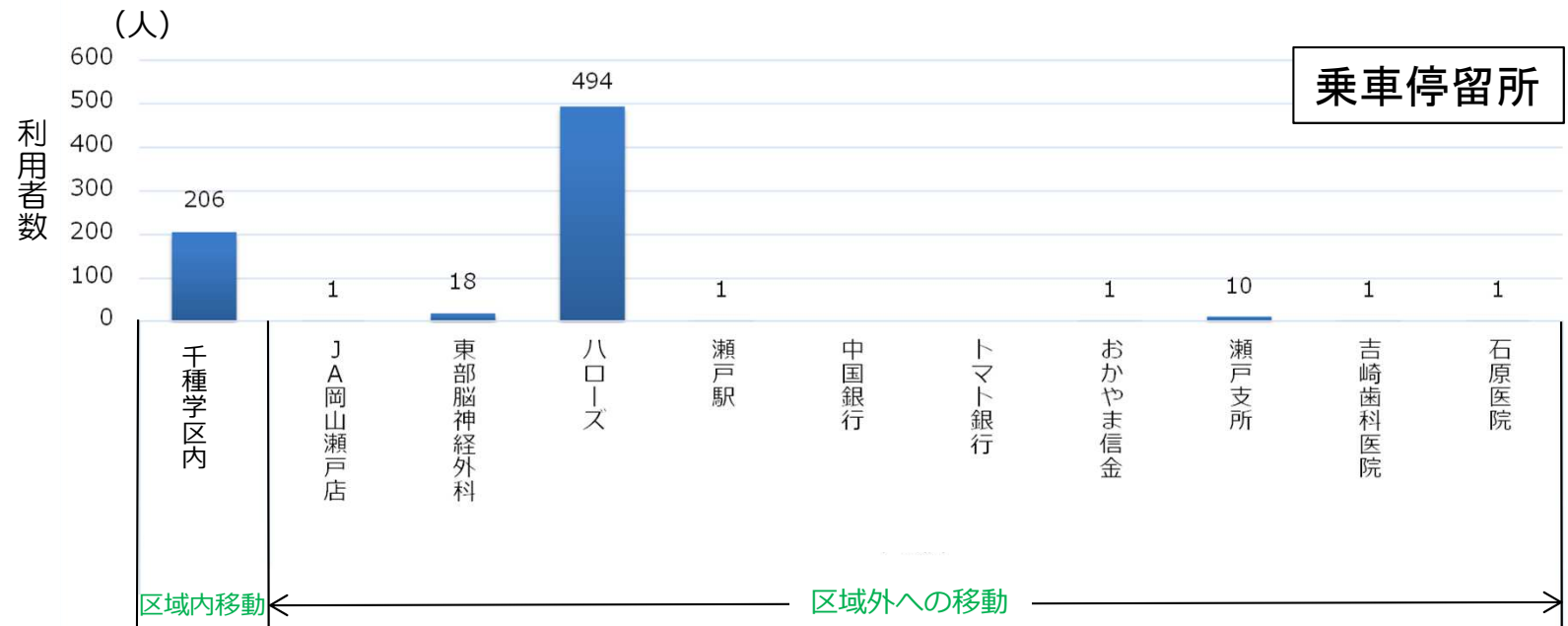
○行き便

- 乗車停留所はすべて「千種学区内」
- 計866人利用



○帰り便

- 降車停留所はすべて「千種学区内」
- 計733人利用



利用状況

平成31年度（試験運行期間）の運行実績

期 間	4月	5月	6月	7月	8月	9月	10月	11月	12月	1月	2月	3月	合計		
運行計画日	13	14	12	14	13	13	13	13	12	12	12	13	154日		
運行計画便数	117	126	108	126	117	117	117	117	108	108	108	117	1386便		
利用状況	延べ利用者数	168	139	200	199	169	175	207	189	197	181	160	174	2158人	
	稼働便数	69	62	71	84	67	72	74	74	70	65	61	61	830便	
	増車回数	2	3	10	11	7	9	10	6	7	13	9	14	101回	
	収支率	25%	24%	25%	21%	23%	22%	25%	24%	27%	24%	23%	24%	23.90%	
	稼働率	59%	49%	66%	67%	57%	62%	63%	63%	65%	60%	56%	52%	59.9%	
収支	収入計	53,500	46,900	61,000	60,600	51,400	54,400	63,500	56,400	61,400	55,700	48,600	53,400	666,800円	
	経費	運行経費	213,000	195,000	243,000	285,000	222,000	243,000	252,000	240,000	231,000	234,000	210,000	225,000	2,793,000円
		キャンセル料	0	800	300	0	0	0	0	0	0	0	0	0	1,100円
		合計	213,000	195,800	243,300	285,000	222,000	243,000	252,000	240,000	231,000	234,000	210,000	225,000	2,794,100円
	収支欠損額	-159,500	-148,900	-182,300	-224,400	-170,600	-188,600	-188,500	-183,600	-169,600	-178,300	-161,400	-171,600	-2,127,300円	
平均乗車人員(1便あたり)													2.6人		
収支欠損額の地元負担割合													0.00%		
収支欠損額の地元負担分													0円		

利用状況

令和2年度（本格運行期間）の運行実績

期 間	4月	5月	6月	7月	8月	9月	10月	11月	12月	1月	2月	3月	合計	
運行計画日	13	13	13	14	13	13	13						92日	
運行計画便数	104	104	104	112	104	104	104						736便	
利用状況	延べ利用者数	168	192	236	245	216	263	279					1599人	
	稼働便数	57	67	75	88	77	78	85					527便	
	増車回数	9	12	16	18	15	20	21					111回	
	収支率	28%	25%	28%	25%	24%	28%	27%					26.60%	
	稼働率	55%	64%	72%	79%	74%	75%	82%					71.6%	
収支	収入計	64,500	70,400	88,200	92,000	78,500	97,500	101,800					592,900円	
	経費	運行経費	231,000	276,500	318,500	371,000	322,000	343,000	371,000					2,233,000円
		キャンセル料	0	0	0	0	0	0	0					0円
		合計	231,000	276,500	318,500	371,000	322,000	343,000	371,000					2,233,000円
	収支欠損額	-166,500	-206,100	-230,300	-279,000	-243,500	-245,500	-269,200						-1,640,100円
												平均乗車人員(1便あたり)	3.0人	
												収支欠損額の地元負担割合	7.1%	
												収支欠損額の地元負担分	116,447円	