

[様式第3号]

資料提供年月日	平成30年 5月25日	
問い合わせ先	課名	就園管理課
	電話	直通 803-1431 内線 3670
担当者	職名・氏名	課長 湊田
	職名・氏名	課長補佐 山本

広 報 連 絡

<市長記者会見資料>

1 件 名 岡山市の保育園・認定こども園等の入園状況と待機児童数について

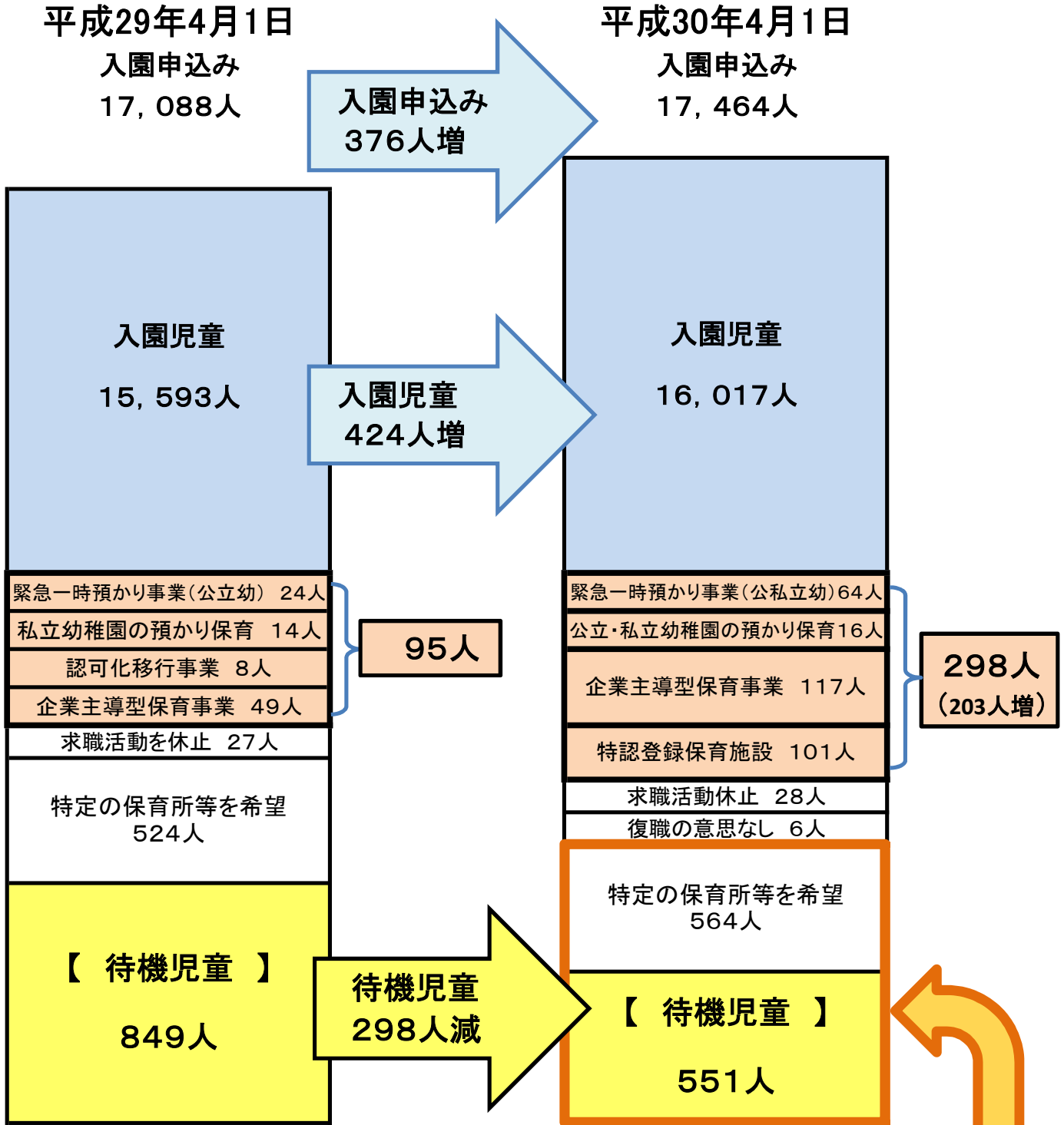
2 趣 旨 平成30年4月1日現在の保育園・認定こども園等への入園状況についてお知らせします。

17,464人の入園申込があり、16,017人を入園決定した結果、認可保育園等に入れなかった方は、1,447人、そのうち待機児童は551人となりました。

今後とも、保護者の意向や状況などを丁寧に把握し、適切な保育の提供が行われるための「寄り添う支援」を継続的に実施することで、待機児童の解消に努めてまいります。

○岡山市の待機児童数について

資料1
平成30年5月25日
就園管理課



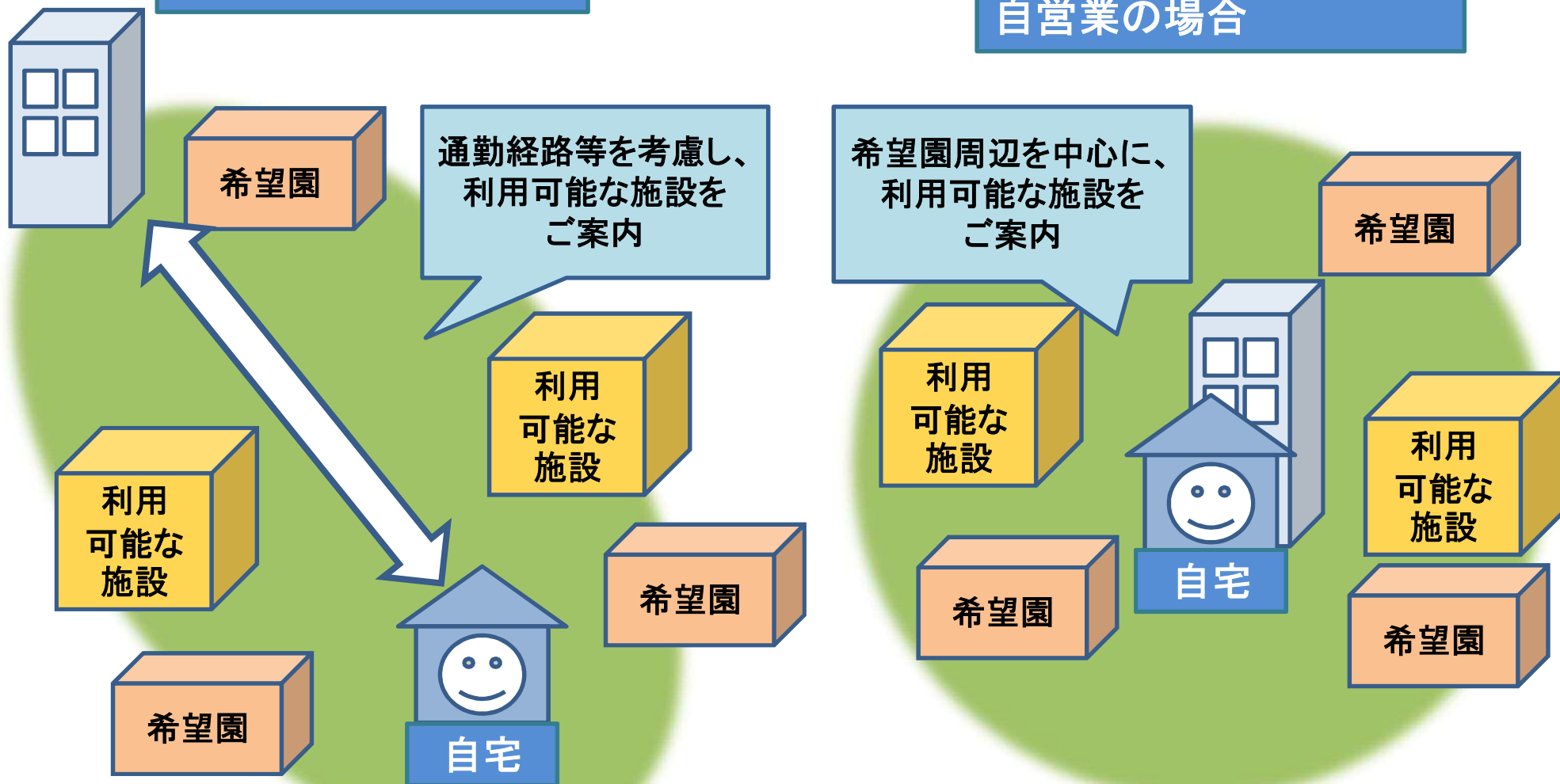
保育コンシェルジュが
利用可能な保育施設(約600人分)※を
引き続き、ご案内します

※ 資料6参照

コンシェルジュによる寄り添う支援(イメージ)

勤務先が遠方の場合

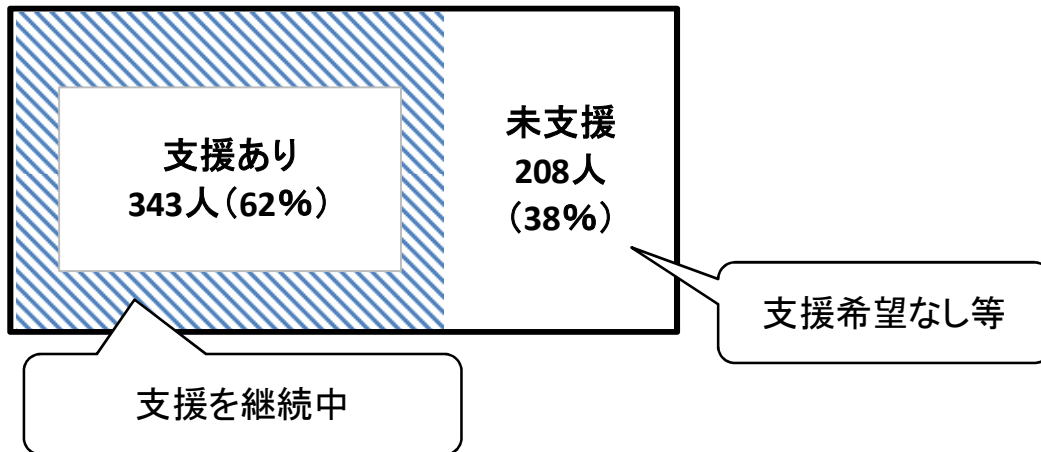
勤務先が自宅近くの場合
自営業の場合



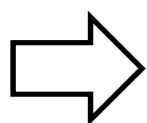
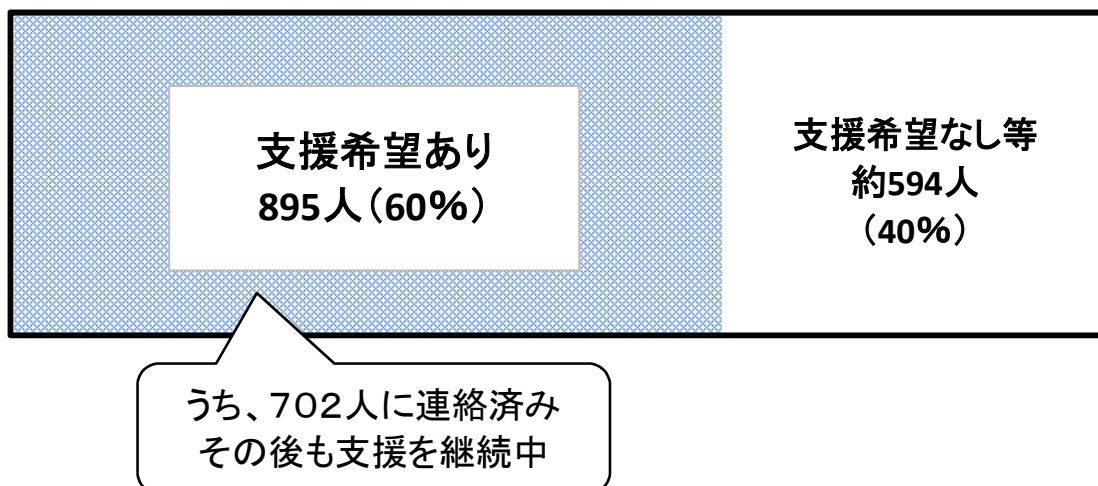
ご案内した利用可能な施設が認可外施設のみであった場合、
一定の所得階層以下の方は待機児童としてカウント

○平成29年度保育コンシェルジュによる寄り添う支援

待機児童(551人)への支援(平成30年4月1日時点)



【参考】第三次調整後(3月16日時点) 対象件数:1,489人



今後、支援継続中の方に加え、現在は未支援の方についても支援を実施し、利用可能な施設などのご案内をしていきます。

平成29年度（平成29年4月2日～平成30年4月1日）における保育の受け皿確保について

事業類型	事業者数	定員
認可保育所	4	340人 ※
認可保育所(認可化移行分)	1	102人 ※
認定こども園(民営化による定員増分)	1	60人 ※
小規模保育事業	6	114人 ※
事業所内保育事業	2	90人 ※
公立施設の定員増（認定こども園等）	9	63人 ※
公立施設の定員減（休園によるもの）	1	▲30人 ※
私立施設の定員増（施設整備を伴わないもの）	1	6人 ※
私立施設の定員減	1	▲10人 ※
公立幼稚園における緊急的な一時預かり事業	4	80人
私立施設における緊急的な一時預かり事業	2	37人
企業主導型保育事業	14	342人
認可化移行事業終了による減	1	▲92人
公立幼稚園での預かり保育	1	20人
特認登録保育施設	16	658人
合 計	64	1,780人

※印は認可施設

(注) 事業所内保育事業と企業主導型保育事業の定員には従業員枠を含む。

認可施設	735人
認可施設以外	1,045人

平成31年4月における保育の受け皿確保について
(平成30年5月25日現在)

	事業類型	事業者数	定員
平成30年4月2日から 平成30年10月1日までの 開園分	小規模保育事業（平成29年度募集分）	1	18人 ※
	企業主導型保育事業	7	178人
	小計	8	196人
平成30年10月2日から 平成31年4月1日までの 開園分	認可保育所等の新設（平成29年度募集分）	8	820人 ※
	私立施設の定員増（増改築によるもの）	1	5人 ※
	市立施設の民営化（馬屋上幼稚園）	1	20人 ※
	企業主導型保育事業	1	24人
	小計	11	869人
合計		19	1,065人

※印は認可施設

(注) 企業主導型保育事業の定員には従業員枠を含む。

認可施設	863人
認可施設以外	202人

○保育サービスの利用状況(H30. 4. 1現在)

	定員①	利用児童数		空き ①－②	利用率 ②／①	利用可能な人数	備 考
		②	②のうち、 認可園 希望の児童				
緊急的な一時預かり事業(公立幼稚園)	120	45	45	75	37.5%	約100	
緊急的な一時預かり事業(私立幼稚園)	37	19	19	18	51.4%		
預かり保育(公立幼稚園)	20	4	4	16	20.0%		
企業主導型保育事業(20か所)	518	279	117	239	53.9%	約100	・空きの半分を地域枠と見込む。
特認登録保育施設(16か所)	658	465	101	193	70.7%	約100	・空きの半分を利用可能と見込む。
合計	1,353	812	286	541	60.0%	約300	

○認可保育施設の受入状況(H30. 4. 1現在)

	定員増①	受入児童数の増②		空き ①－②	利用率 ②／①	定員の 空き※	備 考
平成29年度の認可保育施設の整備	735	424	—	311	57.7%	約300	

※ 定員の空きは、対前年度の増加分から求めたもので、今後受入れが見込まれる人数。

保育所等入園申込児童数の推移(平成19年度～平成30年度)

(単位:人)

年度(4月1日現在)	H19	H20	H21	H22	H23	H24	H25	H26	H27	H28	H29	H30
就学前児童数(A)	40,179	39,914	39,486	39,343	39,285	39,690	39,546	39,290	38,976	38,708	38,182	37,581
入園申込児童数(B)	13,808	13,822	13,969	14,119	14,099	14,607	15,046	15,203	15,453	16,318	17,088	17,464
利用定員数	12,857	12,857	12,857	12,917	12,967	13,097	13,567	13,637	14,047	14,574	15,281	16,016
受入児童数	13,217	13,156	13,248	13,461	13,603	13,930	14,338	14,431	14,515	14,975	15,593	16,017
未入園児童数	591	666	721	658	496	677	708	772	938	1,343	1,495	1,447
認可外の保育サービス利用児童数※	—	—	—	—	—	—	—	—	—	—	※ 95	※ 298
待機児童数	0	0	0	0	0	0	0	0	134	729	849	551
B/A(%)	34.4%	34.6%	35.4%	35.9%	35.9%	36.8%	38.0%	38.7%	39.6%	42.2%	44.8%	46.5%
利用定員増加数	—	0	0	60	50	130	470	70	410	527	707	735
入園申込児童増加数	—	14	147	150	-20	508	439	157	250	865	770	376

注1) 平成22年度以前の入園申込児童数と未入園児童数には、「入園予約」、「書類不備」等を含む。

注2) 待機児童数は、未入園児童数の内数。

※ 未入園児童のうち、緊急一時預かり事業、幼稚園の預かり保育、企業主導型保育事業、特認登録保育施設等を利用する児童数。

待機児童のカウントから除く。(国の定義)

<入園申込児童数の増加数>

平成19年度から平成27年度(8か年)	$(15,453人 - 13,808人) \div 8年 \approx 206人/年$
平成27年度から平成29年度(2か年)	$(17,088人 - 15,453人) \div 2年 \approx 818人/年$

岡山市内の私立保育所等における保育士確保の状況について

1 私立認可施設における保育士数の推移

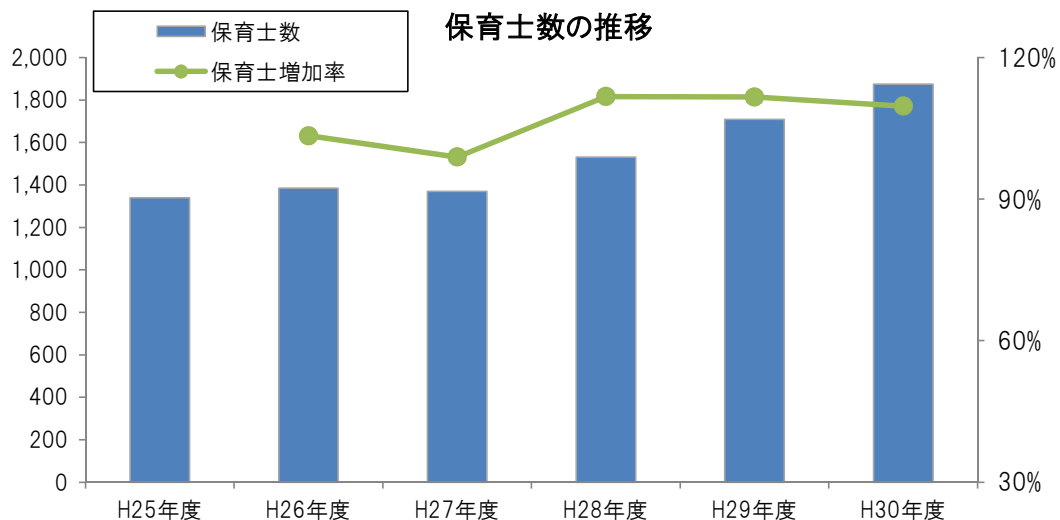
年度	保育士数	前年度比	保育士増加率
H25年度	1,339		
H26年度	1,385	46	103.4%
H27年度	1,370	-15	98.9%
H28年度	1,531	161	111.8%
H29年度	1,709	178	111.6%
H30年度	1,875	166	109.7%

※各年度4月1日現在の職員数調（岡山市独自調査）による。

※対象施設は、平成26年度以前は保育所のみ、平成27年度以降は保育所及び認定こども園、平成29年度以降は保育所、認定こども園及び地域型保育事業所

※保育士には、保育教諭、幼稚園型認定こども園の教諭を含む。

※保育士数は、常勤保育士数と非常勤保育士数（非常勤保育士の総労働時間を常勤保育士の所定労働時間で除して得た数）の合計



2 認可外保育施設（特認登録保育施設・企業主導型保育施設）における保育士数等の状況

	H29.4.1		H30.4.1		H30の対前年度増加率	
	施設数	保育士数	施設数	保育士数	施設数	保育士数
特認登録保育施設	16	90	16	83	100.0%	92.2%
企業主導型保育施設	6	25	20	125	333.3%	500.0%
合計	22	115	36	208	163.6%	180.9%

※ 保育士数は常勤保育士数と非常勤保育士数の実人数の合計（非常勤保育士も1人として算定）