

資料提供年月日	平成28年6月30日	
問い合わせ先	課名	庭園都市推進課
	電話	直通 803-1393 内線 3688
担当者	職名・氏名	課長 亀井 良幸
	職名・氏名	室長 出羽 武志

広 報 連 絡

<市長定例記者会見資料>

- 件名 H28年度第1回西川緑道公園筋回遊性向上社会実験のアンケート結果等について
- 趣旨 平成28年4月30日(土)に実施した「H28年度第1回西川緑道公園筋回遊性向上社会実験」でのアンケート調査の結果がまとまりましたのでお知らせします。
このアンケート調査は、歩行者天国実施による回遊性向上や賑わい創出効果、将来的な市民主体の運営に向けた周辺事業者の参加意向等の把握を目的に行ったものです。
また、今年度の社会実験の実施予定をお知らせします。
- アンケート結果
 - 対象者 ○西川緑道公園筋への来街者
○周辺事業者
 - 結果概要 別添「H28年度第1回西川緑道公園筋回遊性向上社会実験アンケート調査結果」を参照
- 今年度の実施予定

対象路線	県庁通り	西川緑道公園筋
		西側市道（北向き一方通行）
対象区間	市役所筋～表町商店街 【900m】	桶屋橋～県庁通り 【270m】
規制内容	車道の1車線規制	車両通行禁止 (歩行者天国)
	車道内自転車レーン設置	自転車走行禁止
実施予定日	平成28年10月1日(土)～ 平成28年10月7日(金)	平成28年4月30日(土)実施済み 平成28年9月11日(日) 平成28年10月2日(日) 平成29年3月19日(日)
イベント実施時間	11:00～16:00	12:00～16:00
交通規制時間	24h(協議中)	11:00～17:00
その他	—	西川筋へ接続する市道の一方通行規制の解除も実施

平成28年度 第1回 西川緑道公園筋回遊性向上社会実験 アンケート調査結果

— 目 次 —

1.西川緑道公園筋の来街者について	…	2
2.西川緑道公園筋の周辺事業者について	…	10
3.西川緑道公園筋の定期的な歩行者天国化について	…	11
4.調査結果のまとめ	…	13

都市整備局庭園都市推進課
街なかにぎわい推進室

アンケートの対象別と回答状況



	対象者	主な内容	第1回 平成28年 4月30日（日）
1	西川緑道公園筋の 来街者	<ul style="list-style-type: none"> ・属性（年齢、性別、住所） ・来街の目的、行き先 ・会場でのイベントに対する評価 ・定期的な歩行者天国化に対する意見 	162人
2	西川緑道公園筋の 周辺事業者	<ul style="list-style-type: none"> ・歩行者天国への参加意向 ・定期的な歩行者天国化に対する意見 	42人
合計			204人

来街者アンケートの実施概要

- 今回（平成28年4月30日）の社会実験では西川緑道公園筋において1日のみ調査を行った。
- 平成27年度開催の3回の社会実験では県庁通り及び西川緑道公園筋において2日間の調査を行った。

県庁通り・西川緑道公園筋回遊性向上社会実験の実施日

	西川緑道公園筋	県庁通り
平成28年度 （今回）	平成28年4月30日 （土）	-
平成27年度 （第1回）	平成27年5月4日 （月・祝）	平成27年5月3日（日） 平成27年5月4日（月・祝）
平成27年度 （第2回）	平成27年10月11日 （日）	平成27年10月10日（土） 平成27年10月11日（日）
平成27年度 （第3回）	平成27年11月29日 （日）	平成27年11月28日（土） 平成27年11月29日（日）

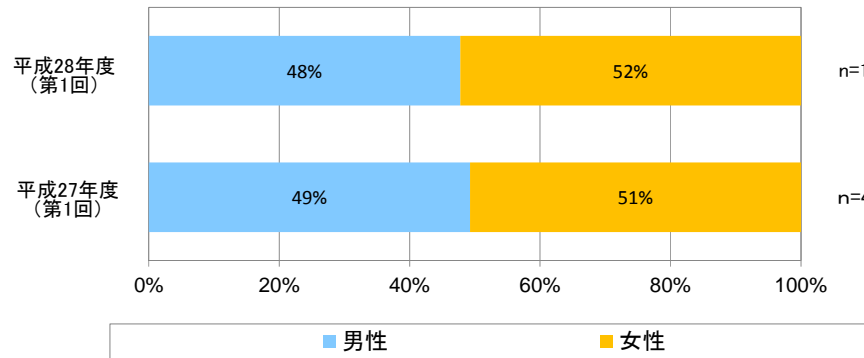
1. 西川緑道公園筋の来街者について



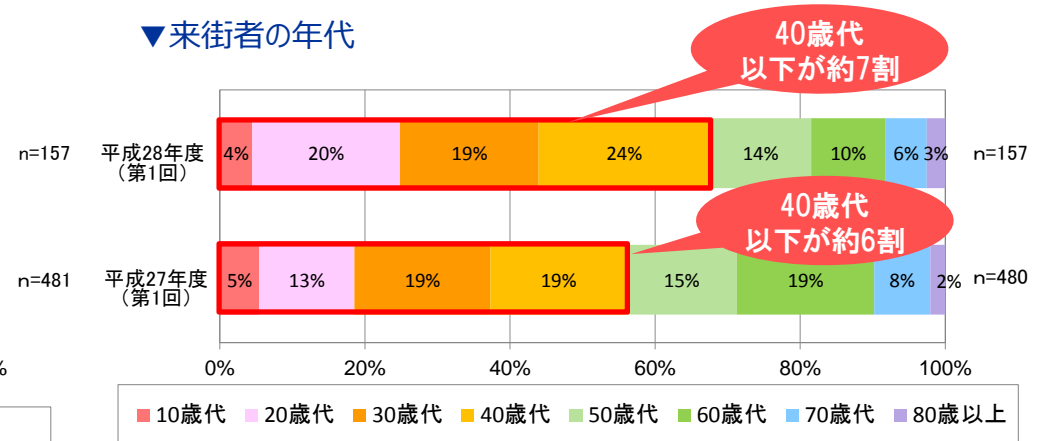
(1) 来街者の属性

- ・来街者の8割以上が岡山市民であり、なかでも北区の割合が約5割と最も高い。市外からは約2割となっている。
- ・40歳代以下の割合は、平成27年5月の第1回目に比べて約1割増加している。

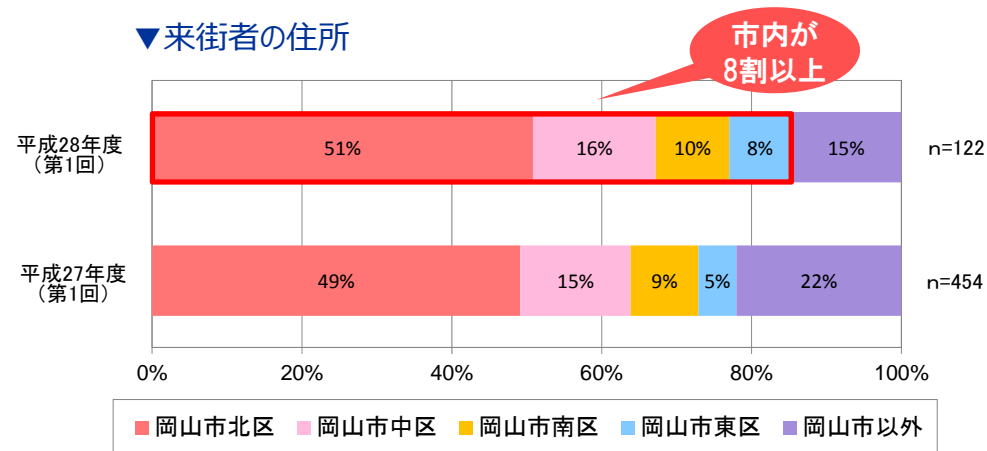
▼来街者の性別



▼来街者の年代



▼来街者の住所



※平成27年度は第1回県庁通り・西川緑道公園筋回遊性向上社会実験（平成27年5月3日（日）・4日（月・祝））での結果を示す。

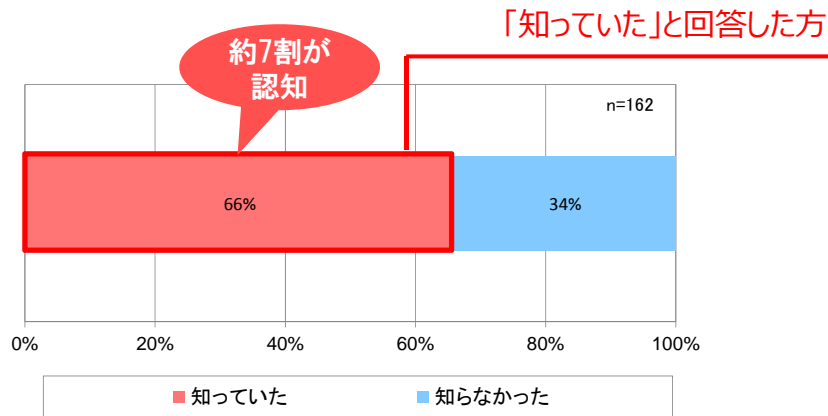
1. 西川緑道公園筋の来街者について



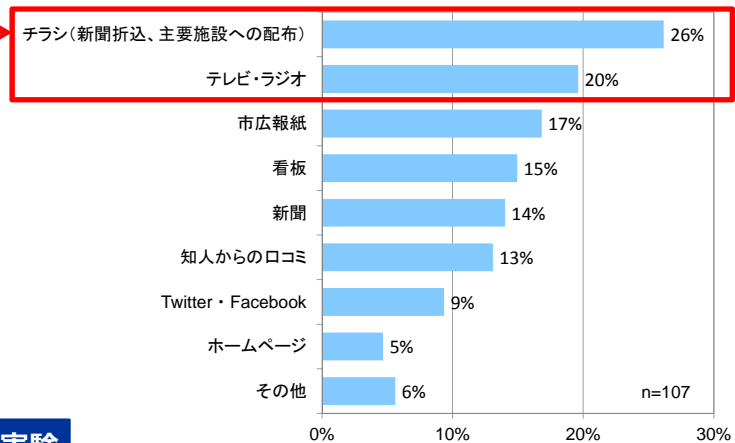
(2) 社会実験の認知について

- ・来街者の約7割が社会実験を「知っていた」と回答している。
- ・チラシやテレビ・ラジオで社会実験を知った来街者が多い。
- ・社会実験を「知っていた」の割合が、平成27年5月の第1回目に比べ約1割増加している。

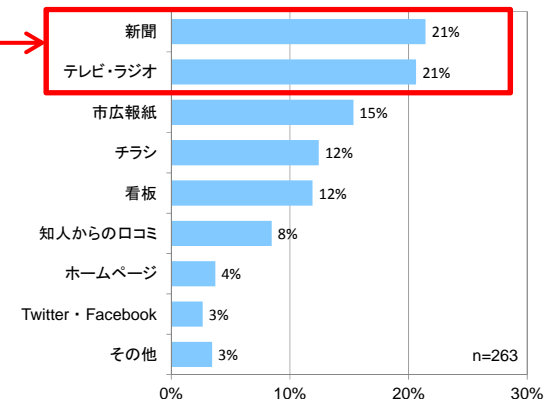
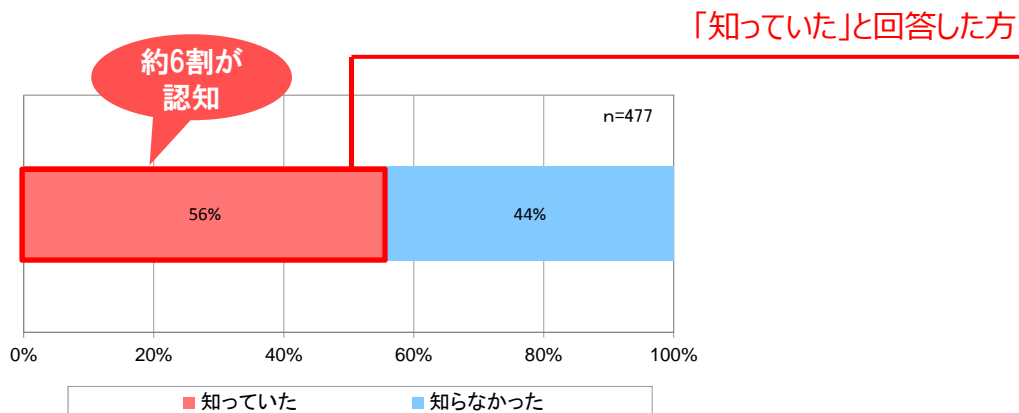
▼社会実験の認知



▼社会実験を何で知ったか（複数回答）



(参考) 平成27年度 第1回県庁通り・西川緑道公園筋回遊性向上社会実験
(平成27年5月3日(日)・4日(月・祝))



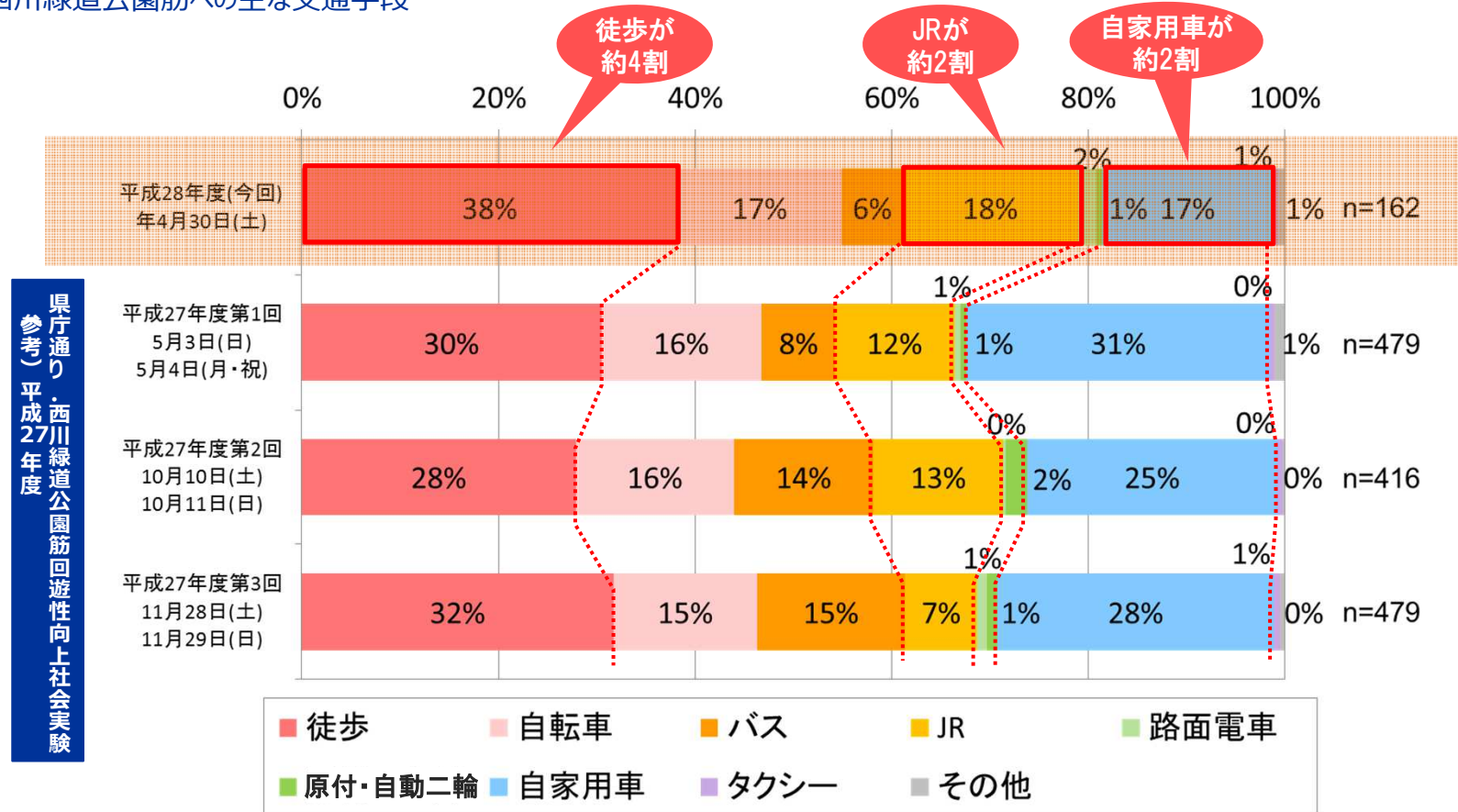
1. 西川緑道公園筋の来街者について



(3) 西川緑道公園筋への主な交通手段

- ・交通手段は徒歩が約4割となっている。
- ・自家用車の利用が、平成27年度と比べて約1割減少し、徒歩やJRの利用がそれぞれ増加している。

▼西川緑道公園筋への主な交通手段

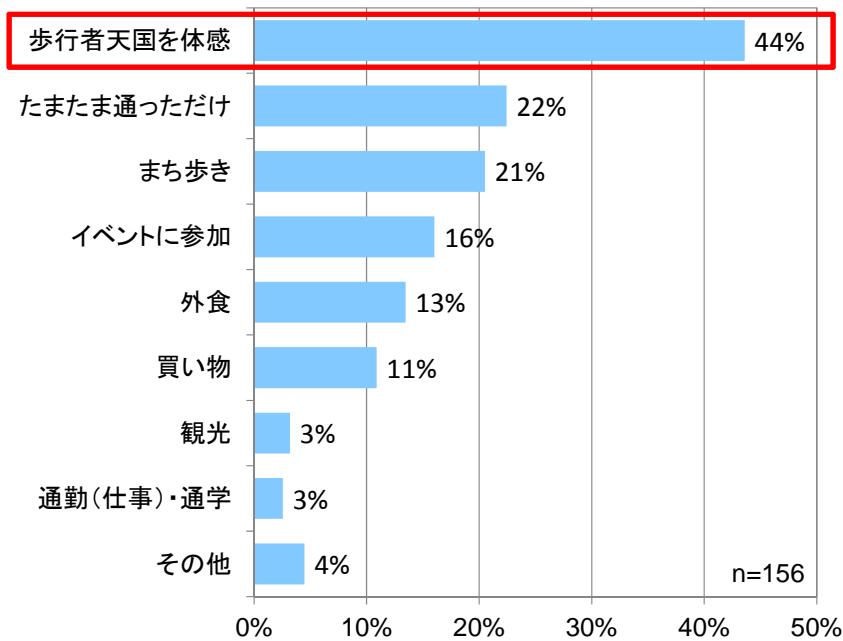


1. 西川緑道公園筋の来街者について

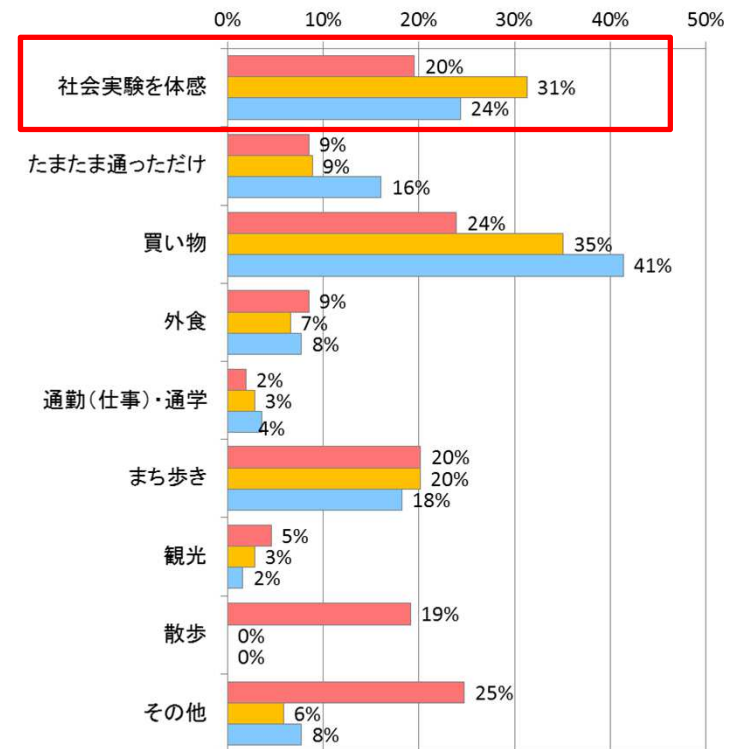
(4) 来街目的について

- ・来街目的は、社会実験を目的として来た方が多い。
- ・平成27年度第1回と比較すると、社会実験を目的として来た方の割合が2割以上増加している。

▼来街目的（複数回答）



(参考) 平成27年度県庁通り・西川緑道公園筋回遊性向上社会実験



■ 平成27年度第1回 5月3日(日)
■ 平成27年度第2回 10月10日(土)
■ 平成27年度第3回 11月28日(土)

■ 5月4日(月・祝)
■ 10月11日(日)
■ 11月29日(日)

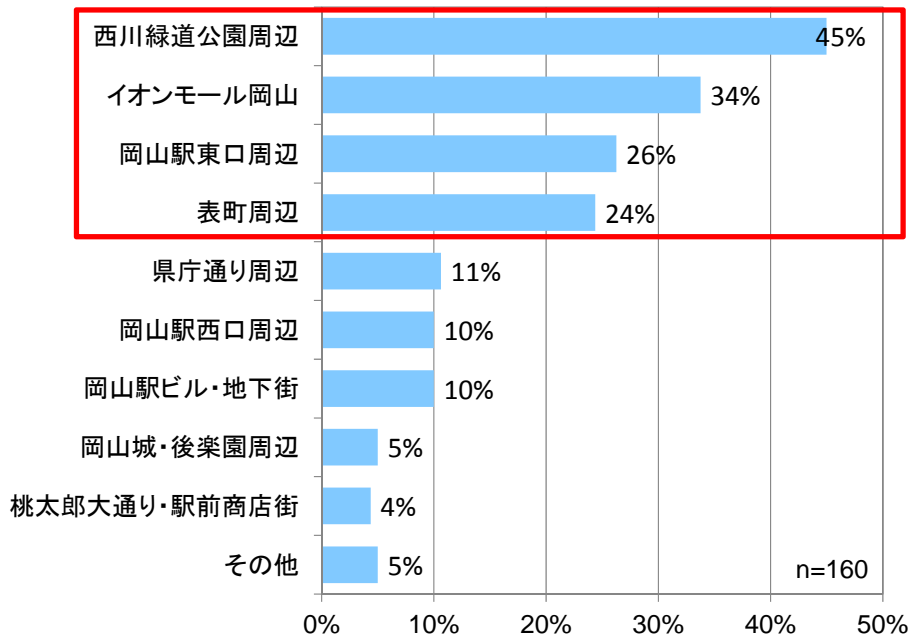
1. 西川緑道公園筋の来街者について



(5) 行き先について

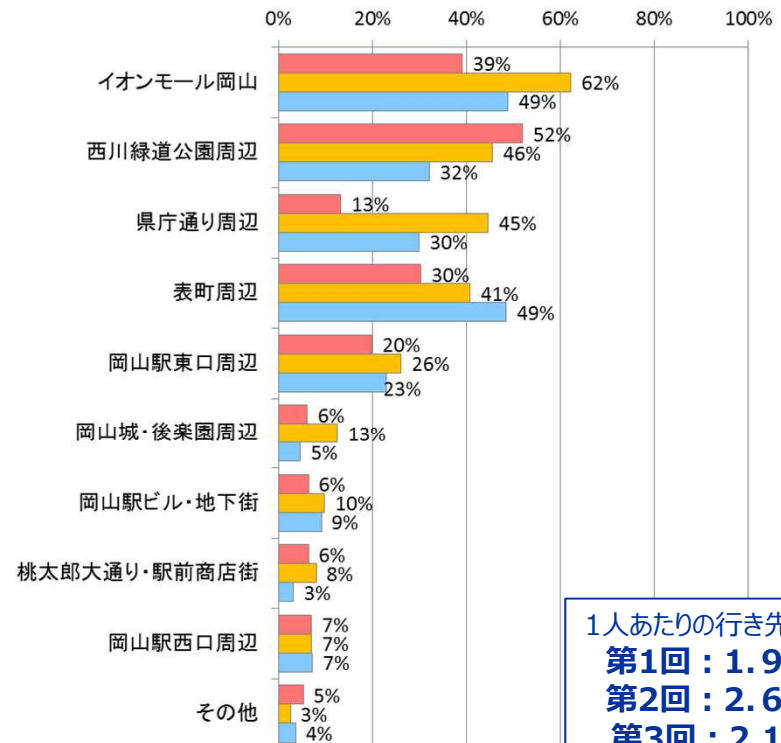
・当日の行き先は西川緑道公園周辺以外では、イオンモール岡山、岡山駅東口周辺や表町周辺を行き先とする来街者が多い。

▼当日の行き先（複数回答）



1人あたりの行き先：
1.7カ所

(参考) 平成27年度県庁通り・西川緑道公園筋回遊性向上社会実験



1人あたりの行き先
第1回：1.9カ所
第2回：2.6カ所
第3回：2.1カ所

■ 平成27年度第1回 5月3日(日) 5月4日(月・祝)
 ■ 平成27年度第2回 10月10日(土) 10月11日(日)
 ■ 平成27年度第3回 11月28日(土) 11月29日(日)

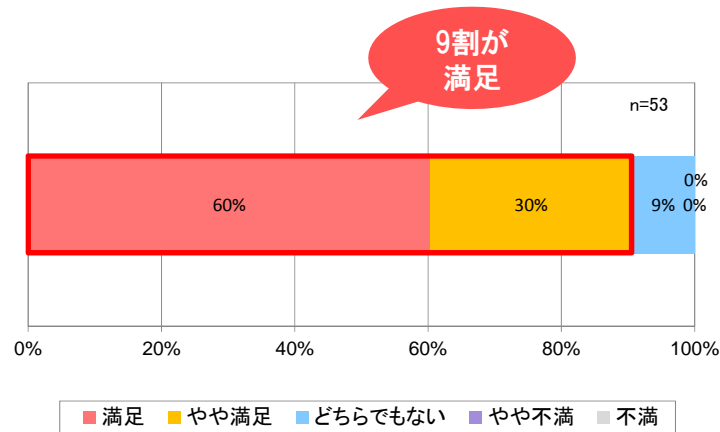
1. 西川緑道公園筋の来街者について



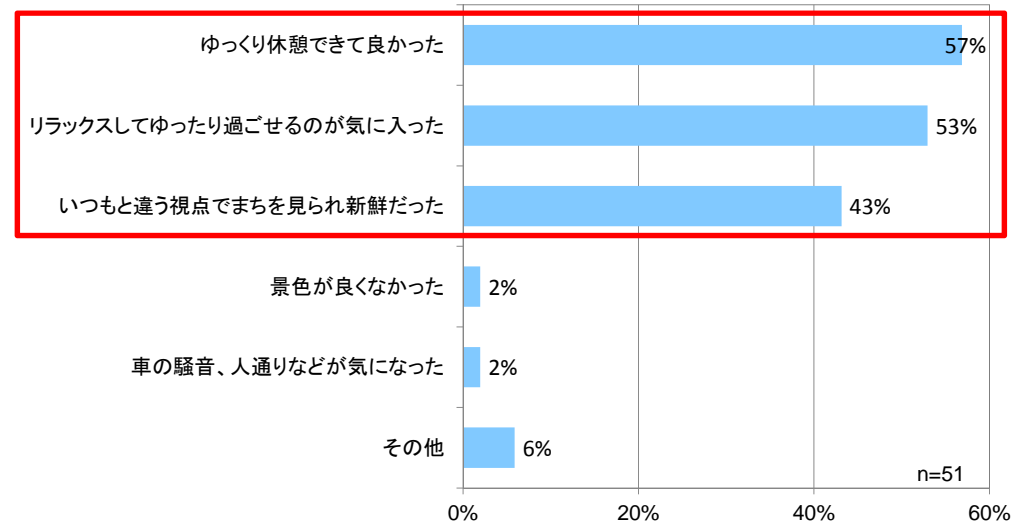
(6) ハンモック・デッキチェアの満足度

- ・ハンモック・デッキチェアの満足度は、約9割が「満足」、「やや満足」と回答した。
- ・感想では「ゆっくりで休憩できた良かった」等、満足度の高いものが多い。

▼ハンモック・デッキチェアの満足度



▼ハンモック・デッキチェア利用の感想 (複数回答)



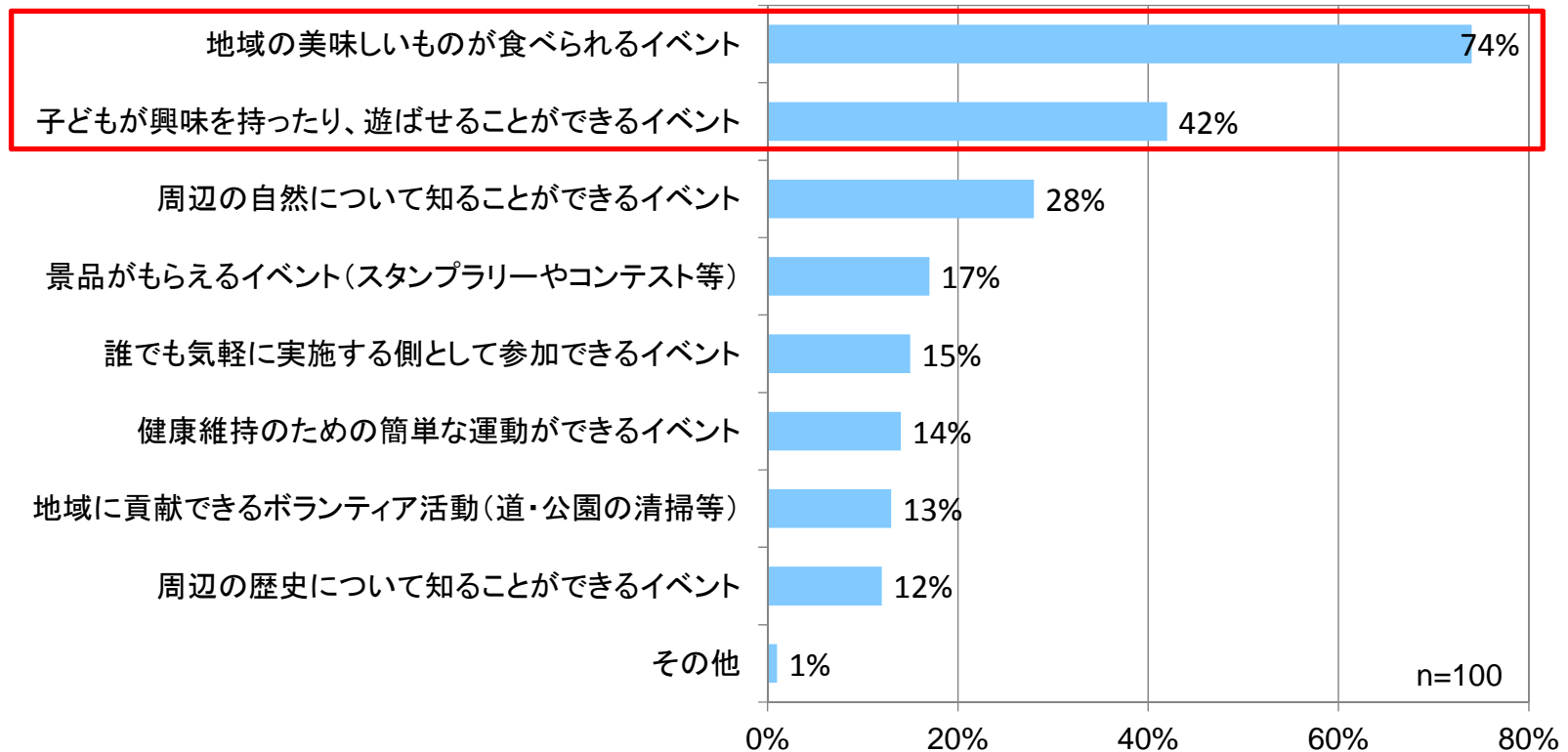
1. 西川緑道公園筋の来街者について



(7) 魅力的と感じるイベント

・魅力的と感じるイベントについては、「地域の美味しいものが食べられるイベント」と回答した人が多く、次いで「子供が興味を持ったり、遊ばせることができるイベント」と回答した人が多い。

▼魅力的と感じるイベント（複数回答）



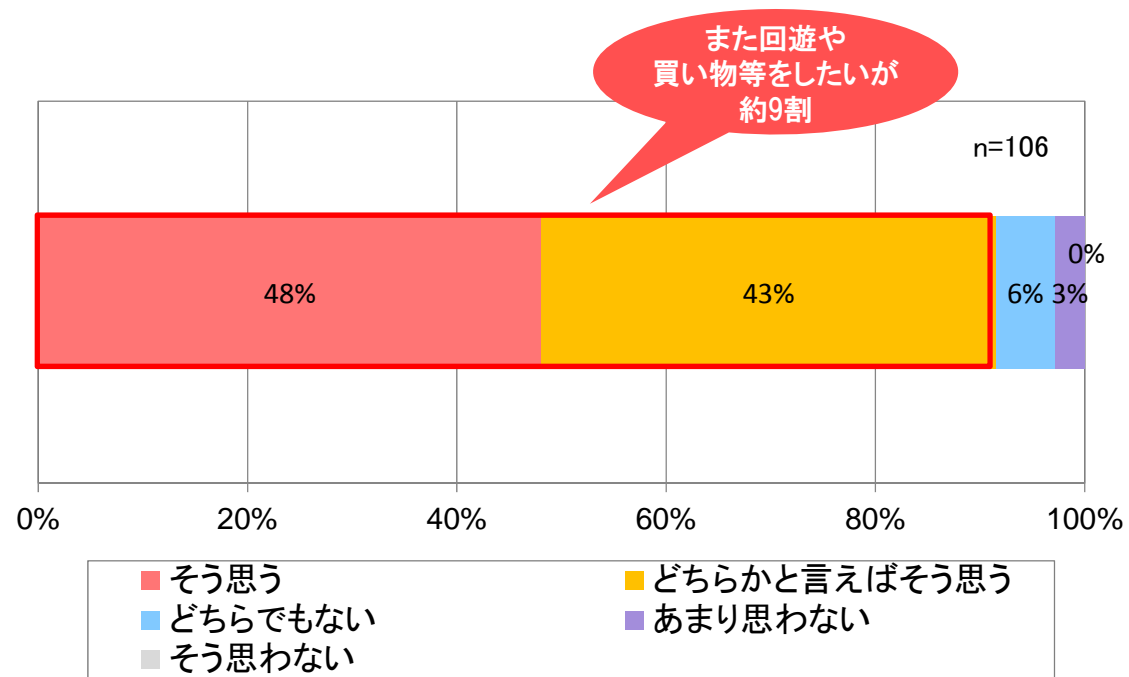
1. 西川緑道公園筋の来街者について



(8) 西川緑道公園周辺への近々の来街意向

・近々また西川緑道公園周辺に来て回遊や買い物等をしたかについては、約9割の人が、「そう思う」、「どちらかと言えばそう思う」と回答した。

▼近々また西川緑道公園周辺に来て回遊や買い物等をしたか



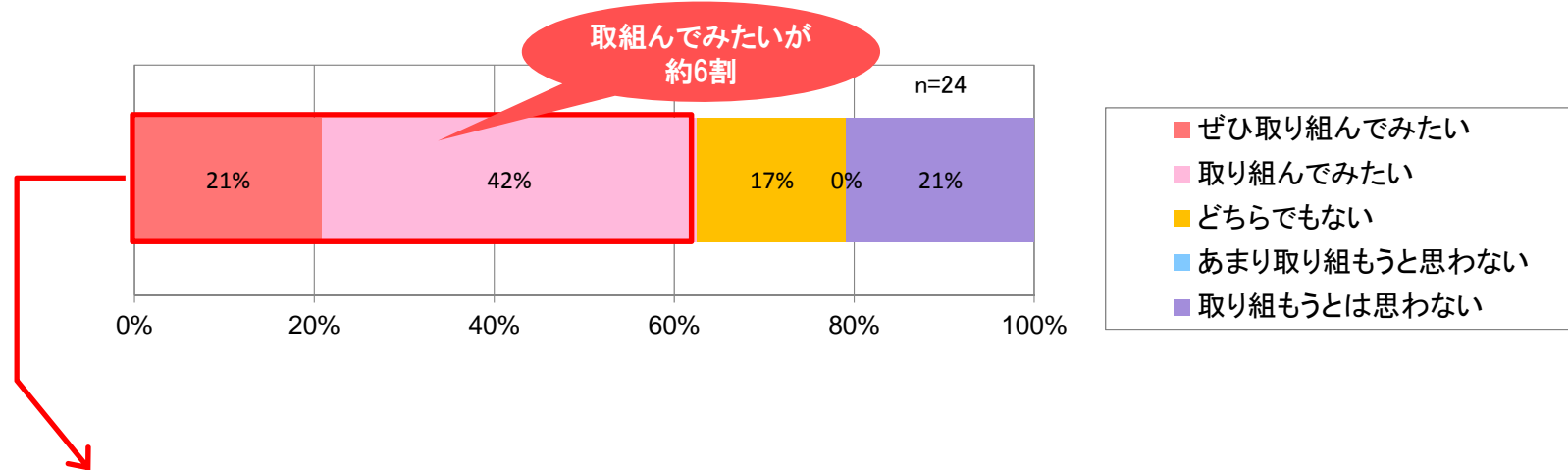
2. 西川緑道公園筋の周辺事業者について



(1) 歩行者天国への参加意向

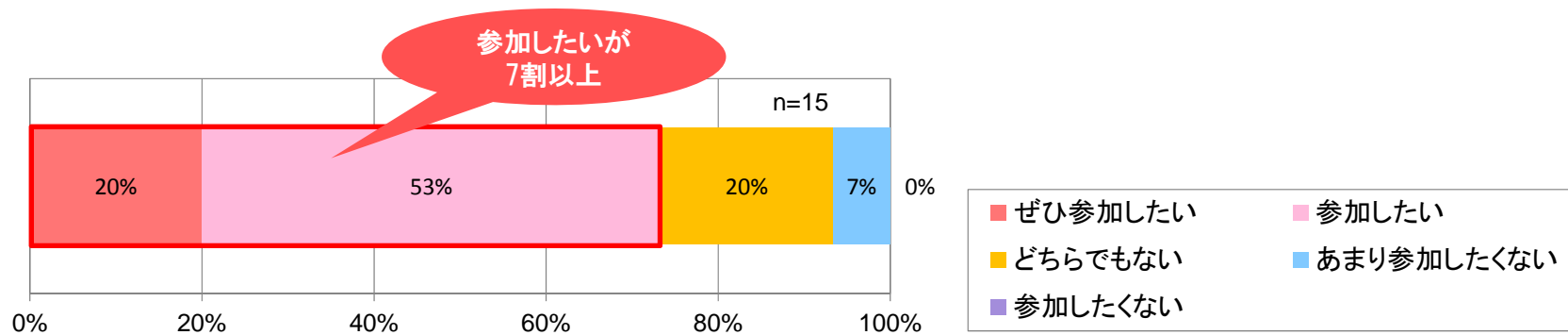
- 歩行者天国への何らかの取り組み意向については、約6割の店舗が「ぜひ取り組んでみたい」「取り組んでみたい」と回答した。
- 定期開催に向けた運営組織への参加意向については、歩行者天国への取り組み意向について、「取り組んでみたい」と回答した方のうち、7割以上の店舗が「ぜひ参加したい」、「参加したい」と回答した。

▼歩行者天国への何らかの取り組み意向



▼定期開催に向けた運営組織への参加意向

(歩行者天国への取り組み意向について、「ぜひ取り組んでみたい」あるいは「取り組んでみたい」と回答した方が対象)



3. 西川緑道公園筋の定期的な歩行者天国化について

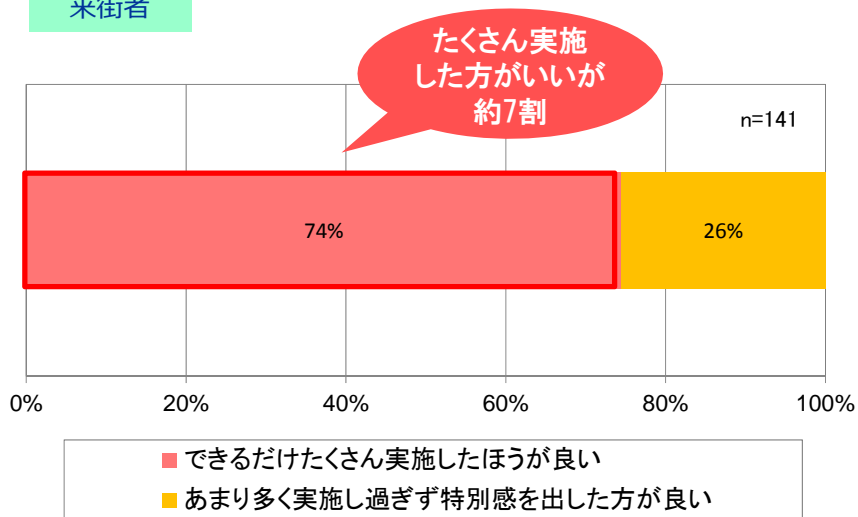


(1) 歩行者天国化を実施する頻度

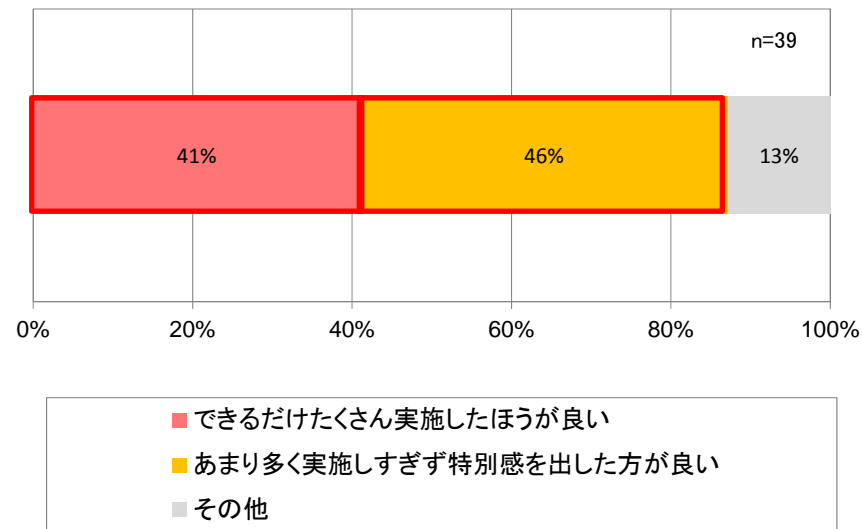
- 歩行者天国化を実施する頻度については、来訪者は「できるだけたくさん実施したほうが良い」と回答した人が多くを占めた。
- 周辺事業者は「できるだけたくさん実施したほうが良い」と回答した人は約4割となり、「あまり多く実施せず特別感を出した方が良い」が約5割を占める。

▼歩行者天国化を実施する頻度

来街者



周辺事業者



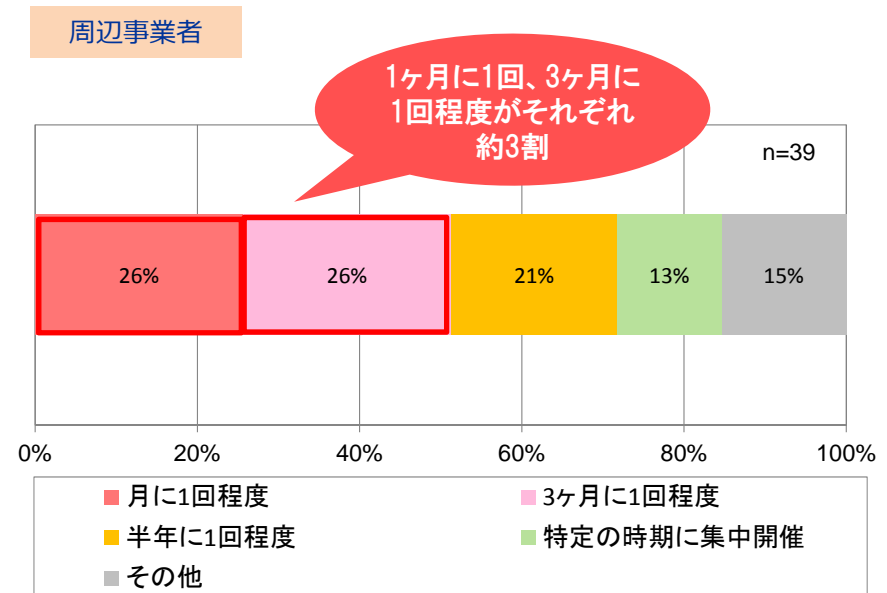
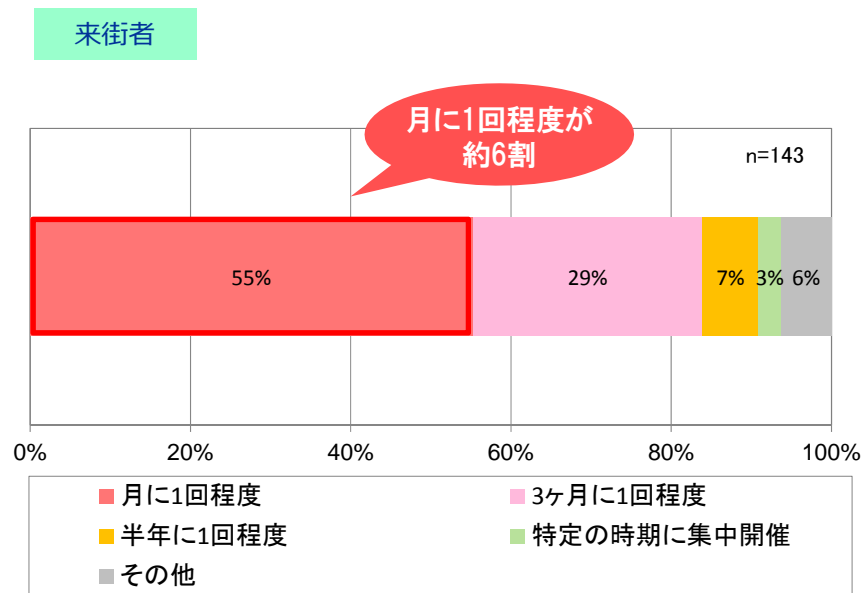
3. 西川緑道公園筋の定期的な歩行者天国化について



(2) 具体的に開催する頻度

- ・具体的に開催する頻度については、来街者は「月に1回程度」と回答した人が約6割となった。
- ・周辺事業者は、「月に1回程度」、「3ヶ月に1回程度」と回答した人がそれぞれ約3割を占める。

▼具体的に開催する頻度



4. 調査結果のまとめ



社会実験の実施結果

- 社会実験会場への主な交通手段は、平成27年度と比較して、**自家用車が約1割減少、徒歩とJRがともに約1割増加**。
- 社会実験の認知について、平成27年度第1回と比較して、「**知っていた**」の割合が**約1割増加**し、また来街目的についても**社会実験を目的として来た方の割合が2割以上増加**している。
- ハンモック・デッキチェアは、**約9割の方が満足**と回答。
- 来街者の**9割以上**が近々また西川緑道公園周辺に来て回遊や買い物等をしたいと回答。

定期的な歩行者天国化についての意見

<歩行者天国化に向けた事業者の取り組み意向>

- 歩行者天国化に向けた活動への取り組み意向は、**約6割の周辺事業者が取組んでみたい**と回答。
- 歩行者天国化に向けた活動に取り組んでみたいと回答した周辺事業者のうち、歩行者天国化の定期開催に向けた運営組織への参加意向は、**7割以上の周辺事業者が参加したい**と回答。

<具体的に開催する頻度>

- 来訪者の**約7割が多く実施した方が良く**と回答、周辺事業者の**約5割が特別感を出す方が良く**との回答。
- 来街者の**約6割が月に1回程度**と回答しているのに対し、周辺事業者は**月に1回程度と3ヶ月に1回程度がともに約3割**である。

平成28年4月30日

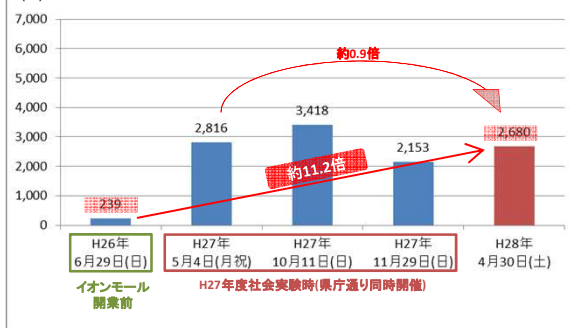
「西川緑道公園筋回遊性向上社会実験」通行量等調査結果

歩行者通行量の推移

西川緑道公園筋

平和橋交差点北側単路部(南北方向)

計測地点1 計測時間: 12:00~16:00



県庁通り

平和橋交差点西側単路部(東西方向)

計測地点2 計測時間: 11:00~17:00

