

資料提供年月日	平成26年6月30日		
問い合わせ先	課名	街路交通課	
	電話	直通 803-1374 内線 3620	
担当者	職名・氏名	課長	林
	職名・氏名	係長	是友

広 報 連 絡

<市長定例記者会見資料>

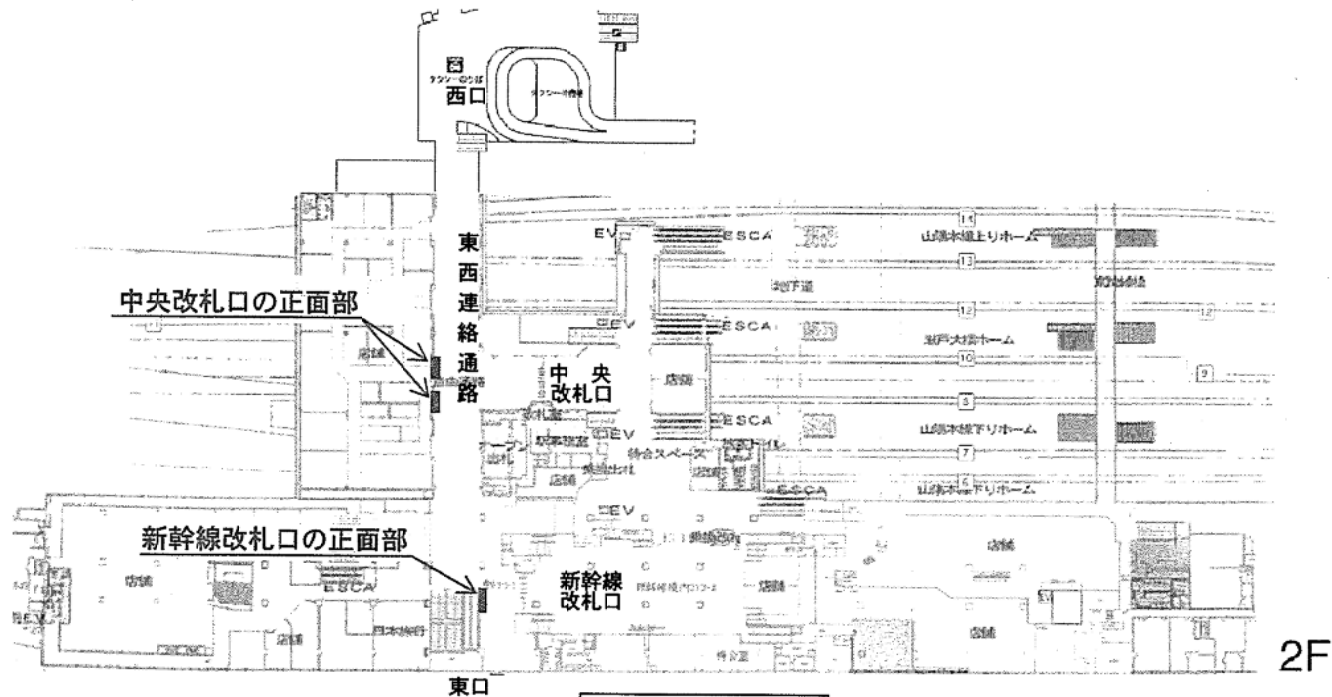
- 1 件 名 「岡山城・岡山後樂園の案内板等」の新設について
(行事名)
- 2 場 所 岡山駅東西連絡通路
岡山駅東口広場
- 3 設置主体 岡山市
(岡山電気軌道㈱、両備ホールディングス㈱、宇野自動車㈱)
- 4 趣 旨 平成26年度中心市街地政策パッケージの一環として、来街者や市民に、岡山を代表する観光地が岡山城と後樂園であることを印象付けるとともに、それらを経由する路面電車や路線バスの乗り場をわかりやすく案内できるようにするため、岡山駅東西連絡通路や岡山駅東口広場に案内板等を新設します。
- 5 事業概要
 - <岡山駅東西連絡通路>

整備箇所	・中央改札口の正面部	案内板 N = 2枚
	・新幹線改札口の正面部	案内板 N = 1枚
 - <岡山駅東口広場>

整備箇所	・1, 9, 11番バス乗降場	案内表示
------	-----------------	------


岡山城・岡山後楽園の案内板の新設について

- 1 目的 来街者や市民に、岡山を代表する観光地が岡山城、岡山後楽園であることを印象付けるとともに、それらを経由する路面電車・路線バスの乗り場をわかりやすく案内できるように、「中心市街地活性化政策パッケージ」の一環として案内板を新設する。
- 2 整備箇所 岡山駅東西連絡通路
 - ・中央改札口の正面部
 - ・新幹線改札口の正面部
- 3 案内板
 - ・中央改札口の正面部 N=2枚
W 2,700×H 1,300
アルミフレーム, LED 内照式
 - ・新幹線改札口の正面部 N=1枚
W 1,500×H 3,000
ステンレスフレーム, LED 内照式
- 4 設置時期 平成26年9月中(予定)



位置図

5 イメージ図




中央改札口の正面部



新幹線改札口の正面部

案内板イメージ図



中央改札口の正面部

新幹線改札口の正面部

バス停貼布イメージ図(調整中)

岡山城へのご案内 Information for Okayama Castle

行先番号 8 県庁・岡電高屋 「県庁前」で
Line Number (天満屋・国富経由) お降り下さい

	平日(月~金) Weekday	休日(土・日・祝) Weekend・Holiday
6	50	48
7	01,10,18,30,41,52,57	14,29,44
8	02,03,13,15,23,33,44,58	00,15,30,45
9	15,35,55	00,15,30,50
10	15,35,55	10,30,50
11	15,35,55	10,30,50
12	15,35,55	10,30,50
13	15,35,55	10,30,50
14	15,35,55	10,30,50
15	15,25,45	10,30,50
16	15,25,45	10,30,50
17	15,25,45	10,30,50
18	15,25,46	10,30,50
19	07,33	10,30,53
20	04,35	20,50
21	07,39	20,55
22	11	



※詳細な表示内容については、調整中

