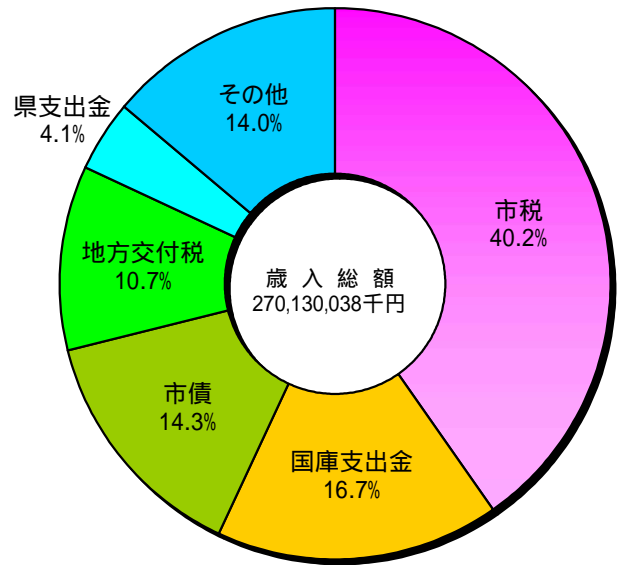
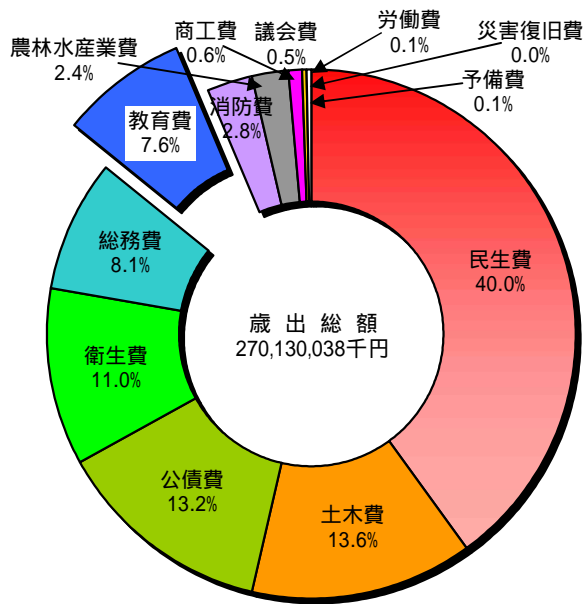
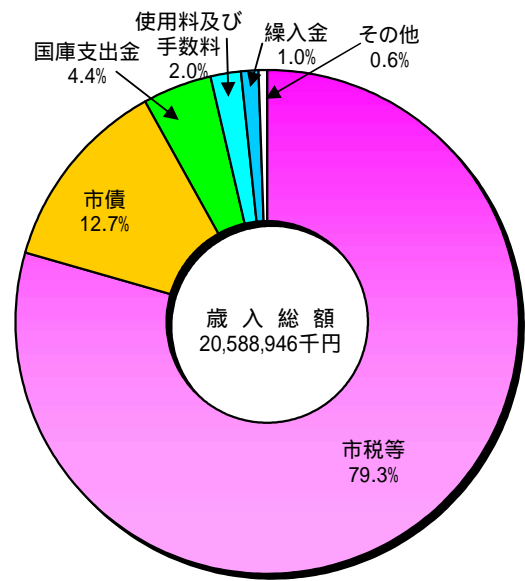
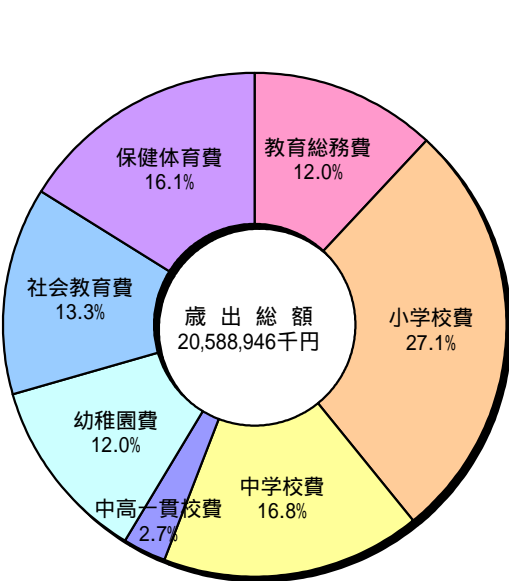


教育財政

1 平成25年度岡山市一般会計予算の概要



2 平成25年度岡山市教育予算の概要



3 歳出の内訳

(単位：千円)

項目	当初予算	人件費	普通建設事業費			その他の経費			
			補助事業	単独事業	計	物件費	維持補修費	その他	計
教育総務費	2,483,053	1,704,718	0	254,967	254,967	437,587	3,441	82,340	523,368
小学校費	5,573,490	854,405	975,017	1,681,336	2,656,353	1,448,254	193,811	420,667	2,062,732
中学校費	3,452,550	446,361	689,035	1,097,865	1,786,900	758,608	97,450	363,231	1,219,289
中高一貫校費	551,719	488,656	0	2,000	2,000	54,289	3,260	3,514	61,063
幼稚園費	2,465,344	1,835,286	0	42,000	42,000	387,435	38,250	162,373	588,058
社会教育費	2,747,517	1,252,590	268,811	133,702	402,513	883,219	50,410	158,785	1,092,414
保健体育費	3,315,273	1,477,906	49,087	69,712	118,799	1,542,731	83,118	92,719	1,718,568
合計	20,588,946	8,059,922	1,981,950	3,281,582	5,263,532	5,512,123	469,740	1,283,629	7,265,492

4 教育費予算の概要

(1) 教育費予算

(単位：千円)

項目	平成21年度 (当初)		平成22年度 (当初)		平成23年度 (当初)		平成24年度 (当初)		平成25年度 (当初)	
	金額	比率%	金額	比率%	金額	比率%	金額	比率%	金額	比率%
教育費予算額 A	18,384,291		18,347,932		18,907,460		18,762,951		20,588,946	
前年度比(%)	99.8		99.8		103.0		99.2		109.7	
一般会計予算額 B	228,203,733		241,354,763		255,483,705		255,266,093		270,130,038	
前年度比(%)	102.9		105.8		105.9		99.9		105.8	
比率 A / B (%)	8.1		7.6		7.4		7.4		7.6	

(2) 目的別予算

(単位：千円)

項目	平成21年度 (当初)		平成22年度 (当初)		平成23年度 (当初)		平成24年度 (当初)		平成25年度 (当初)	
	金額	比率%	金額	比率%	金額	比率%	金額	比率%	金額	比率%
教育総務費	2,105,233	11.5	2,109,545	11.5	2,047,338	10.8	2,177,161	11.6	2,483,053	12.0
前年度比(%)	104.2		100.2		97.1		106.3		114.1	
小学校費	3,758,453	20.4	3,427,586	18.7	3,514,525	18.6	3,897,286	20.8	5,573,490	27.1
前年度比(%)	85.6		91.2		102.5		110.9		143.0	
中学校費	2,225,453	12.1	2,031,120	11.1	2,055,517	10.9	2,930,012	15.6	3,452,550	16.8
前年度比(%)	91.1		91.3		101.2		142.5		117.8	
中高一貫校費	1,186,721	6.5	1,909,541	10.4	2,622,740	13.9	535,909	2.9	551,719	2.7
前年度比(%)	285.3		160.9		137.3		20.4		103.0	
幼稚園費	2,662,102	14.5	2,593,174	14.1	2,648,893	14.0	2,571,351	13.7	2,465,344	12.0
前年度比(%)	101.1		97.4		102.1		97.1		95.9	
社会教育費	2,814,632	15.3	2,700,806	14.7	2,708,376	14.3	2,682,089	14.3	2,747,517	13.3
前年度比(%)	98.4		96.0		100.3		99.0		102.4	
保健体育費	3,631,697	19.8	3,576,160	19.5	3,310,071	17.5	3,969,143	21.1	3,315,273	16.1
前年度比(%)	99.7		98.5		92.6		119.9		83.5	
計	18,384,291	100.0	18,347,932	100.0	18,907,460	100.0	18,762,951	100.0	20,588,946	100.0

(3) 性質別予算

(単位：千円)

項目	平成21年度 (当初)		平成22年度 (当初)		平成23年度 (当初)		平成24年度 (当初)		平成25年度 (当初)	
	金額	比率%	金額	比率%	金額	比率%	金額	比率%	金額	比率%
人件費	8,942,126	48.6	8,650,547	47.1	8,315,238	44.0	8,162,854	43.5	8,059,922	39.1
前年度比(%)	103.1		96.7		96.1		98.2		98.7	
普通建設事業費	2,553,256	13.9	2,685,369	14.6	3,378,381	17.9	3,414,787	18.2	5,263,532	25.6
前年度比(%)	83.8		105.2		125.8		101.1		154.1	
その他の経費	6,888,909	37.5	7,012,016	38.2	7,213,841	38.2	7,185,310	38.3	7,265,492	35.3
前年度比(%)	102.9		101.8		102.9		99.6		101.1	
計	18,384,291	100.0	18,347,932	100.0	18,907,460	100.0	18,762,951	100.0	20,588,946	100.0