

**若者支援に関するアンケート調査結果
報 告 書**

**平成 29 年 2 月
岡山市**

目 次

I 調査の概要

- 1 調査目的
- 2 調査方法
- 3 調査項目
- 4 回収結果
- 5 報告書の見方

II 調査結果

- 1 結婚について…………… 1
- 2 仕事・経済面について…………… 2
- 3 ライフスタイルや考え方について…………… 3
- 4 岡山市について…………… 8

I 調査の概要

1 調査目的

岡山市の将来を担う若者が岡山市に魅力を感じ、豊かな社会生活を送ることができるようにするために、実態やニーズを把握し、若者支援に関する施策の充実を図ることを目的とし、実施する。

2 調査方法

- (1) 調査地域 岡山市全域
- (2) 調査方法 郵送法
- (3) 調査対象 2,000世帯（住民基本台帳に記載されている18歳～39歳の若者のいる世帯から無作為抽出）
- (4) 調査時期 平成28年8月1日～平成28年8月22日

3 調査項目

- 結婚について
- 仕事・経済面について
- ライフスタイルや考え方について
- 岡山市について

4 回収結果

	男性					女性					全体				
	配布数	不達返送数	有効配布数	回収数	回収率	配布数	不達返送数	有効配布数	回収数	回収率	配布数	不達返送数	有効配布数	回収数	回収率
20歳未満	136	2	134	32	23.9%	118	1	117	28	23.9%	254	3	251	60	23.9%
20歳～24歳	177	3	174	46	26.4%	156	2	154	73	47.4%	333	5	328	120	36.6%
25歳～29歳	224	2	222	57	25.7%	227	2	225	86	38.2%	451	4	447	147	32.9%
30歳～34歳	227	1	226	86	38.1%	223	-	223	113	50.7%	450	1	449	202	45.0%
35歳以上	260	1	259	83	32.0%	252	-	252	141	56.0%	512	1	511	224	43.8%
無回答	-	-	-	-	-	-	-	-	-	-	-	-	-	4	-
全体	1,024	9	1,015	304	30.0%	976	5	971	441	45.4%	2,000	14	1,986	757	38.1%

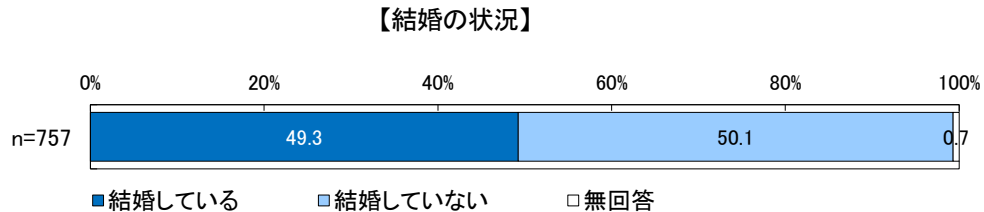
5 報告書の見方

- 本文及び図中に示した調査結果の数値は百分比（%）で示してある。これらの数値は小数点以下第2位を四捨五入しているため、全項目の回答比率の合計が100.0%とならない場合がある。
- 2つ以上の回答を要する（複数回答）を求めた質問では、回答比率の合計が100.0%を超えることがある。
- グラフ中の「n」は質問に対する回答数であり、100.0%が何人の回答に相当するかを示す比率算出の基数である。

II 調査結果

1 結婚について

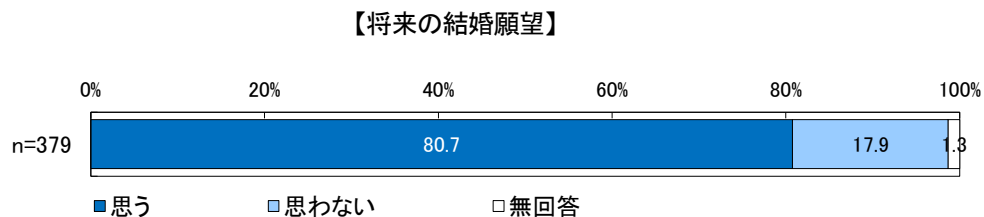
問1 結婚されていますか。



結婚の状況について、「結婚している」と回答した人の割合が49.3%、「結婚していない」と回答した人の割合が50.1%となっている。

問1で「2. していない」と回答した方へうかがいます。

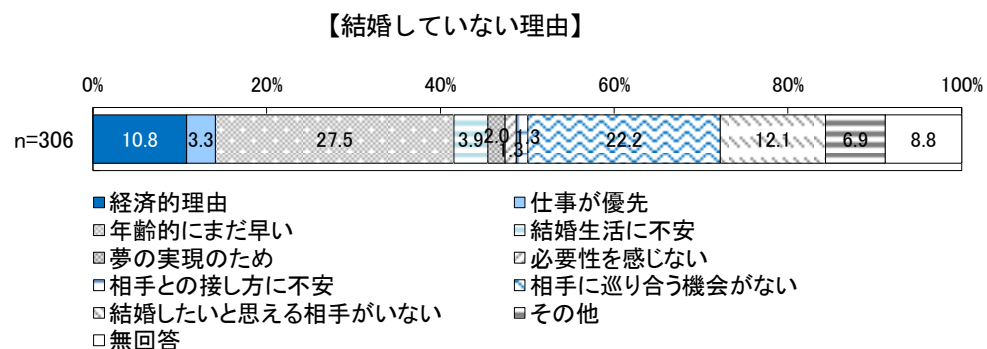
問2 将来結婚したいと思いますか。



将来の結婚願望について、結婚したいと「思う」と回答した人の割合が80.7%となっている。

問2で「1. 思う」と回答した方へうかがいます。

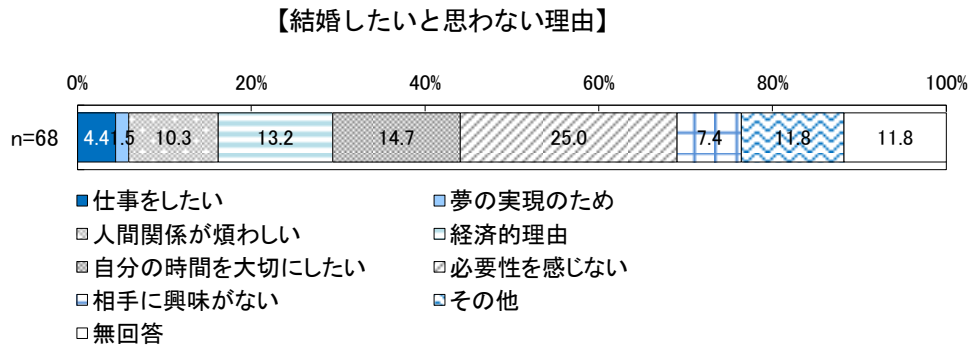
問3 結婚したいけれど、していない理由は何ですか。



結婚していない理由について、「年齢的にまだ早い」と回答した人の割合が27.5%と最も高く、次いで「相手に巡り合う機会がない」(22.2%)となっている。

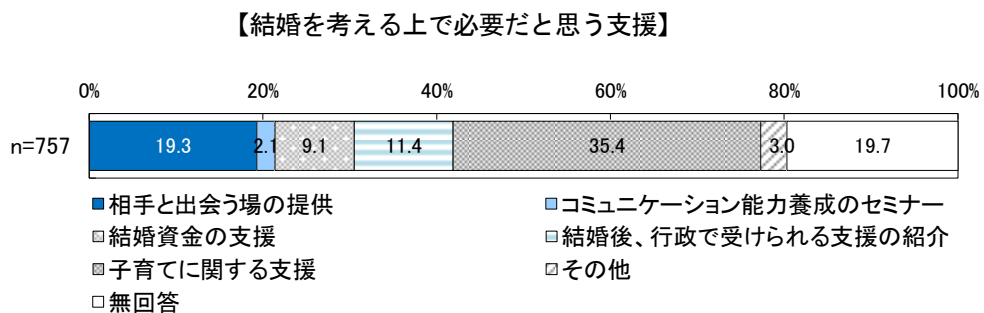
問2で「2. 思わない」と回答した方へうかがいます。

問4 結婚したいと思わない理由は何ですか。



結婚したいと思わない理由について、「必要性を感じない」と回答した人の割合が25.0%と最も高くなっている。

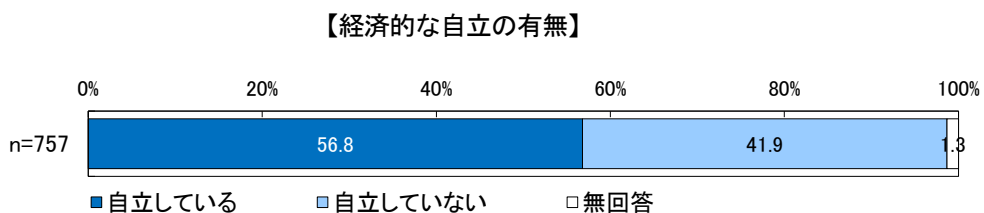
問5 結婚を考える上であなたが必要だと思う支援は何ですか。



結婚を考える上で必要だと思う支援について、「子育てに関する支援」と回答した人の割合が35.4%と最も高くなっている。

2 仕事・経済面について

問6 現在、経済的に自立していますか。

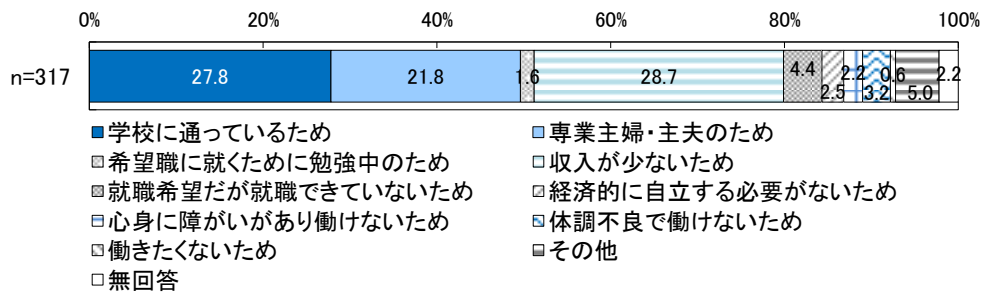


経済的な自立の有無について、「自立している」と回答した人の割合が56.8%となっている。

問6で自立「していない」と回答した方へうかがいます。

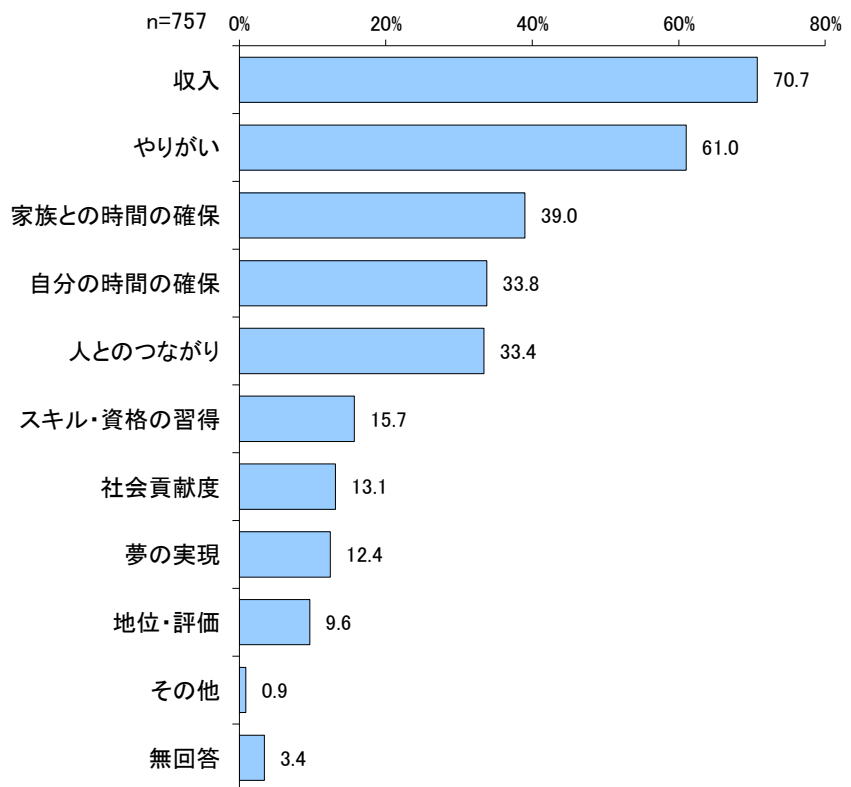
問7 経済的に自立していない理由は何ですか。

【経済的に自立していない理由】



問8 仕事観で大事にしていること（したいこと）は何ですか。（複数回答可）

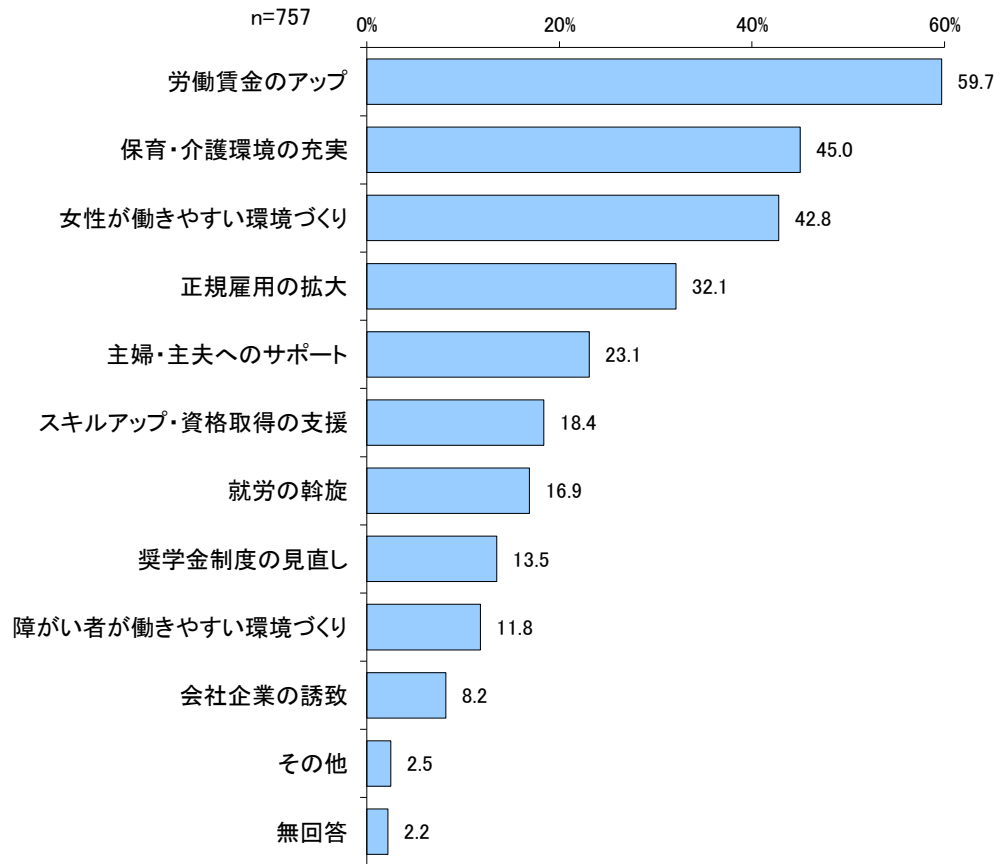
【仕事観で大事にしていること（したいこと）】



仕事観で大事にしていること（したいこと）について、「収入」と回答した人の割合が70.7%と最も高く、「やりがい」(61.0%)、「家族との時間の確保」(39.0%)、「自分の時間の確保」(33.8%)、「人とのつながり」(33.4%)が続いている。

問9 経済面を考える上であなたが必要だと思う支援は何ですか。(複数回答可)

【経済面を考える上で必要だと思う支援】

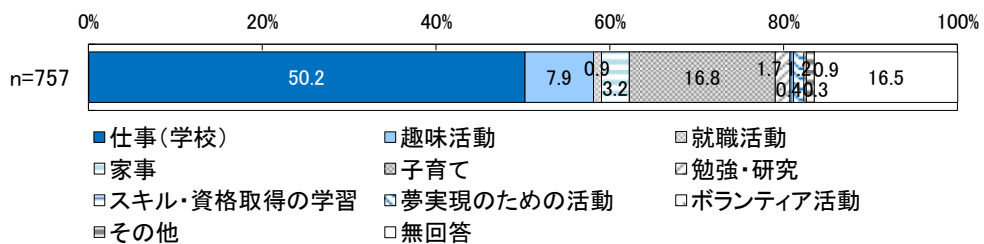


経済面を考える上で必要だと思う支援について、「労働賃金のアップ」と回答した人の割合が59.7%と最も高く、「保育・介護環境の充実」(45.0%)、「女性が働きやすい環境づくり」(42.8%)が続いている。

3 ライフスタイルや考え方について

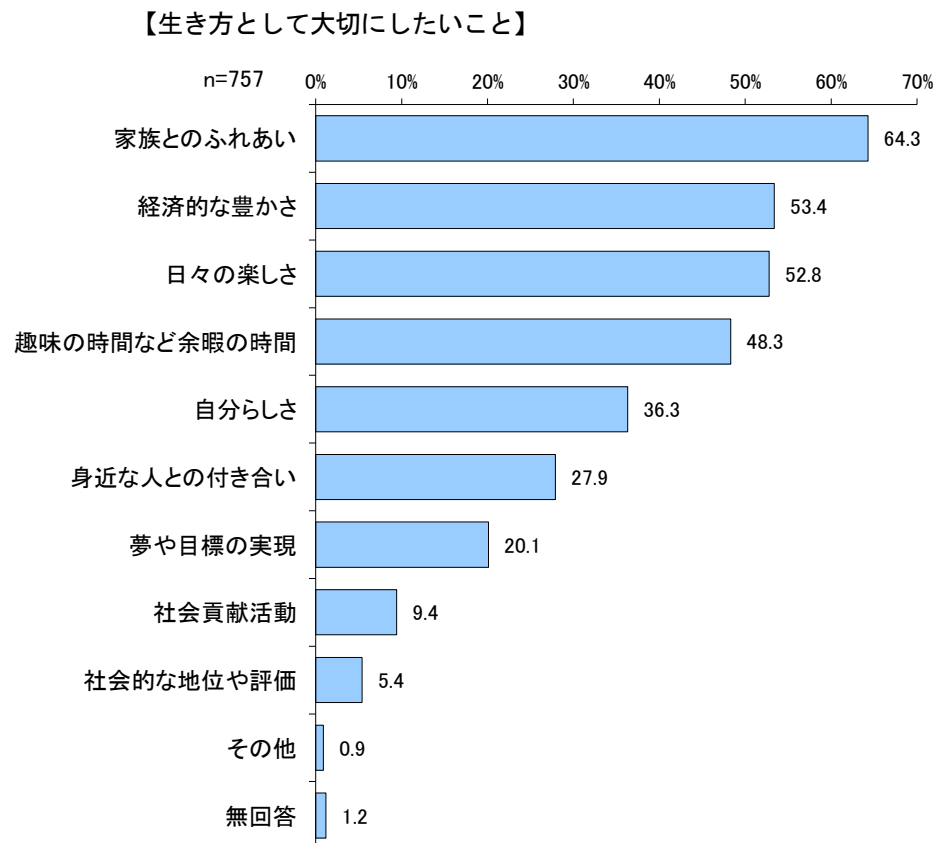
問10 生活の中心となっていることは何ですか。

【生活の中心となっていること】



生活の中心となっていることについて、「仕事(学校)」と回答した人の割合が50.2%と最も高くなっている。

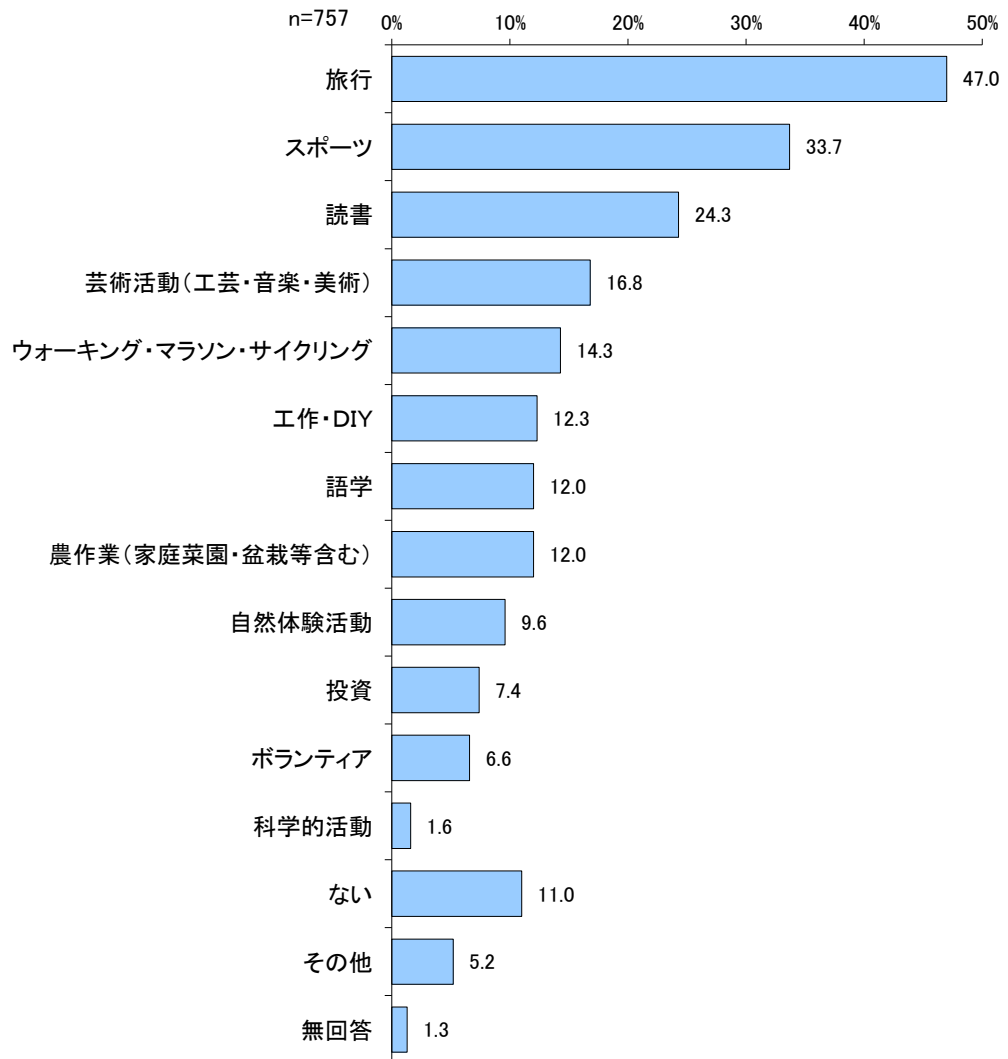
問11 生き方として大切にしたいことはどれですか。(複数回答可)



生き方として大切にしたいことについて、「家族とのふれあい」と回答した人の割合が64.3%と最も高く、「経済的な豊かさ」(53.4%)、「日々の楽しさ」(52.8%)、「趣味の時間など余暇の時間」(48.3%)が続いている。

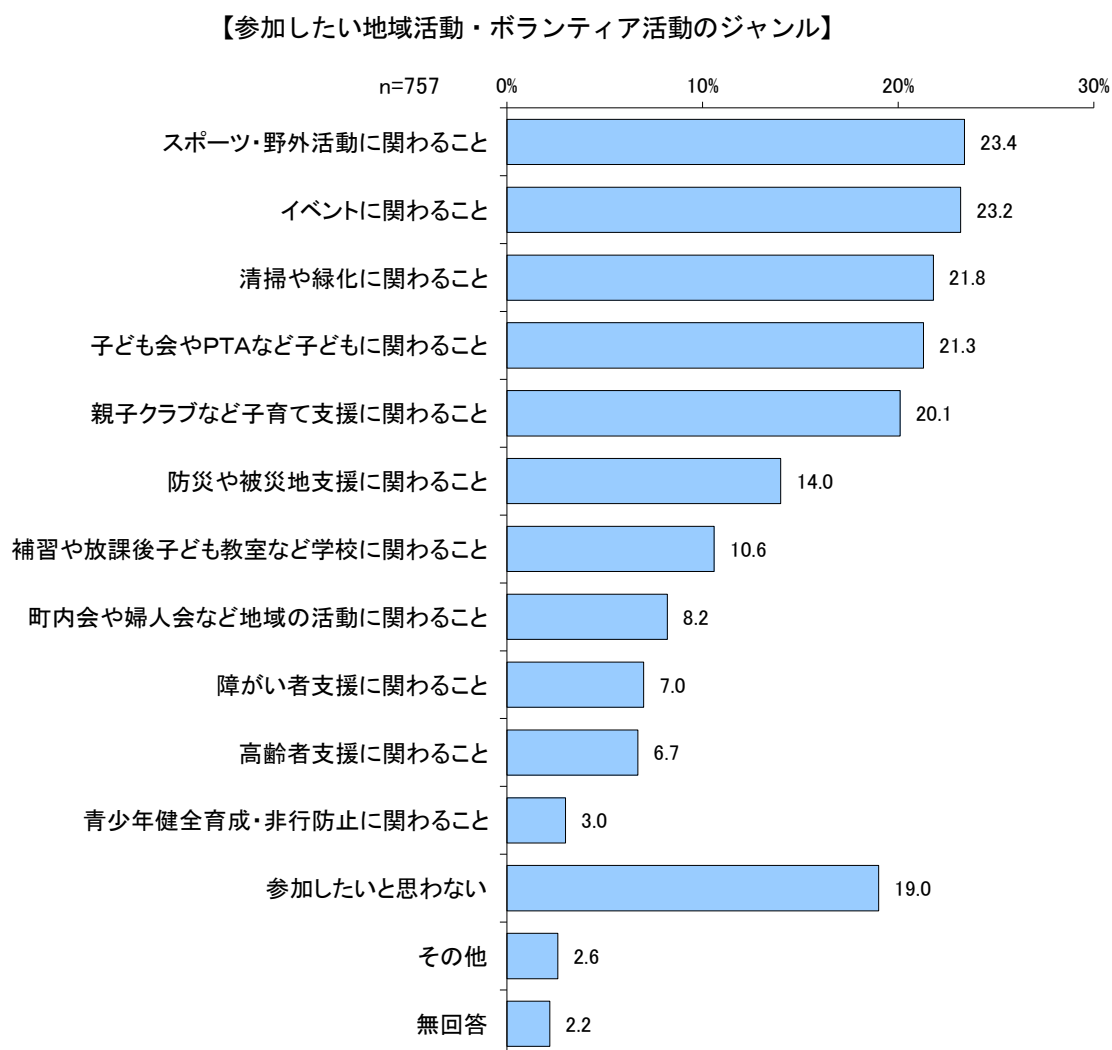
問 12 現在興味があり、今後続けてしてみたいと思うことは何ですか。(複数回答可)

【現在興味があり、今後続けてしてみたいと思うこと】



現在興味があり、今後続けてしてみたいと思うことについて、「旅行」と回答した人の割合が47.0%と最も高く、「スポーツ」(33.7%)、「読書」(24.3%)が続いている。

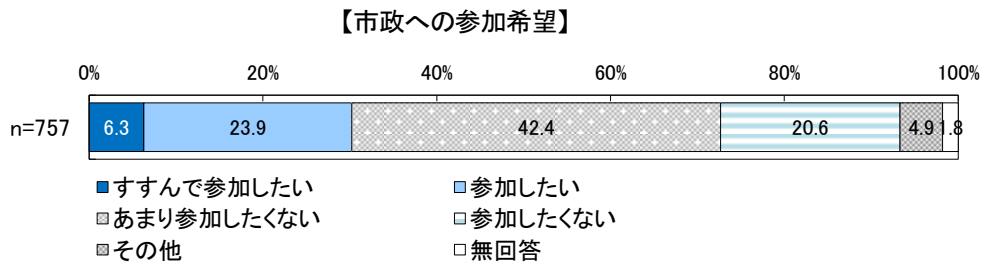
問 13 今後、地域活動・ボランティア活動に参加するとしたらどのようなジャンルに参加したいと思いますか。(複数回答可)



参加したい地域活動・ボランティア活動のジャンルについて、「スポーツ・野外活動に関わること」と回答した人の割合が23.4%と最も高く、「イベントに関わること」(23.2%)、「清掃や緑化に関わること」(21.8%)、「子ども会やPTAなど子どもに関わること」(21.3%)、「親子クラブなど子育て支援に関わること」(20.1%)が続いている。

また、「参加したいと思わない」と回答した人の割合も19.0%と高くなっている。

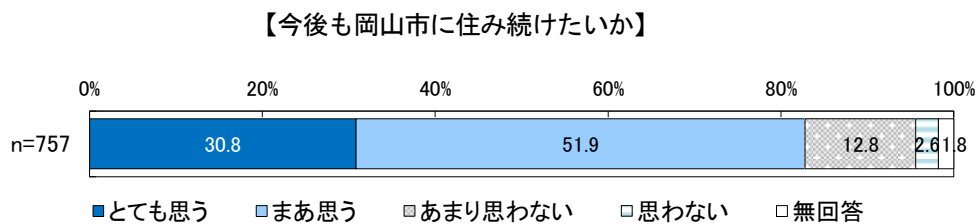
問 14 若者が市政に意見を述べたり、市政に参加したりする機会があれば、参加したいですか。



市政への参加希望について、『参加したい』（「すすんで参加したい」と「参加したい」を合わせた割合）と回答した人の割合が 30.2%、『参加したくない』（「参加したくない」と「あまり参加したくない」を合わせた割合）と回答した人の割合が 63.0%となっている。

4 岡山市について

問 15 今後も岡山市に住み続けたいと思いますか。

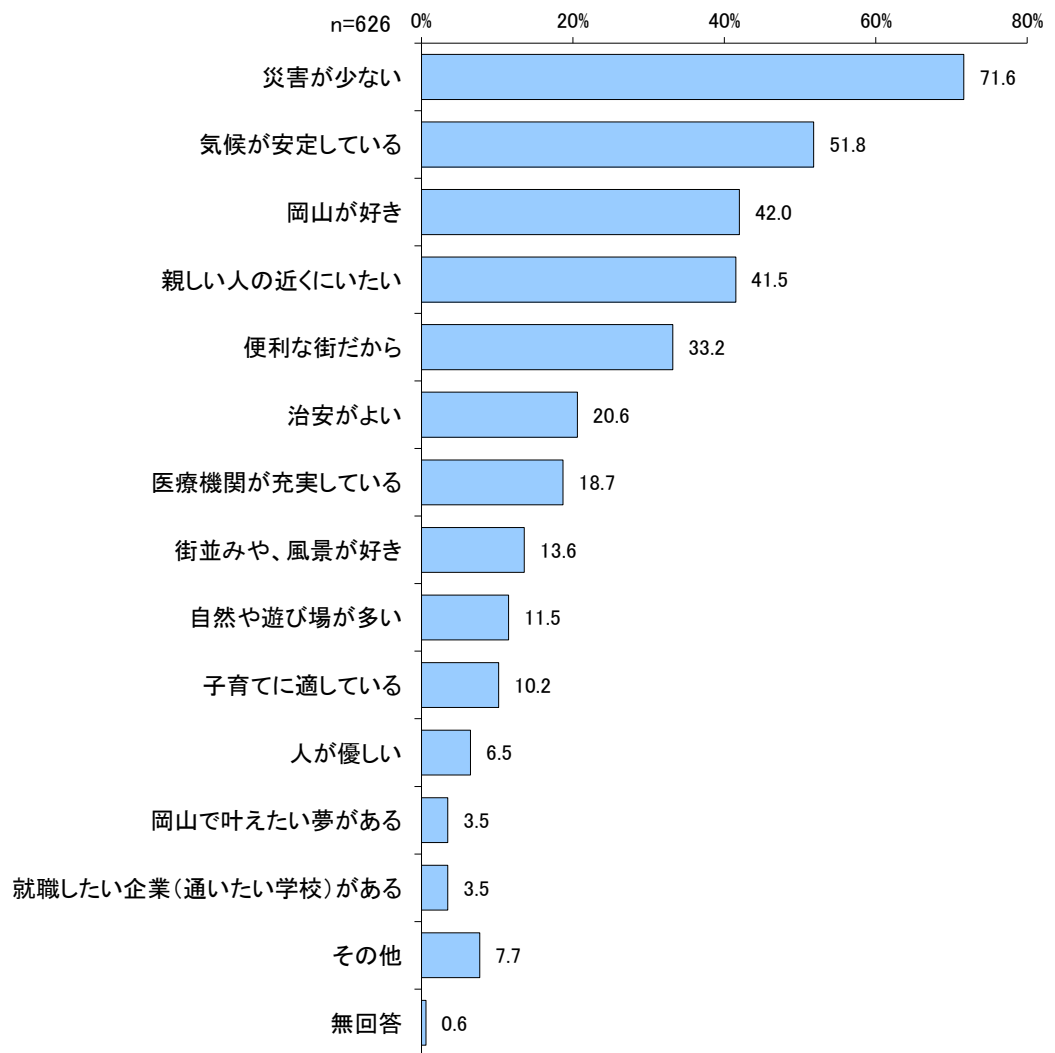


今後も岡山市に住み続けたいかについて、『思う』（「とても思う」と「まあ思う」を合わせた割合）と回答した人の割合が 82.7%、『思わない』（「思わない」と「あまり思わない」を合わせた割合）が 15.4%となっている。

問 15 で「1. とても思う」「2. 思う」と回答した方へうかがいます。

問 16 そう思う理由は何ですか。(複数回答可)

【岡山市に住み続けたいと思う理由】

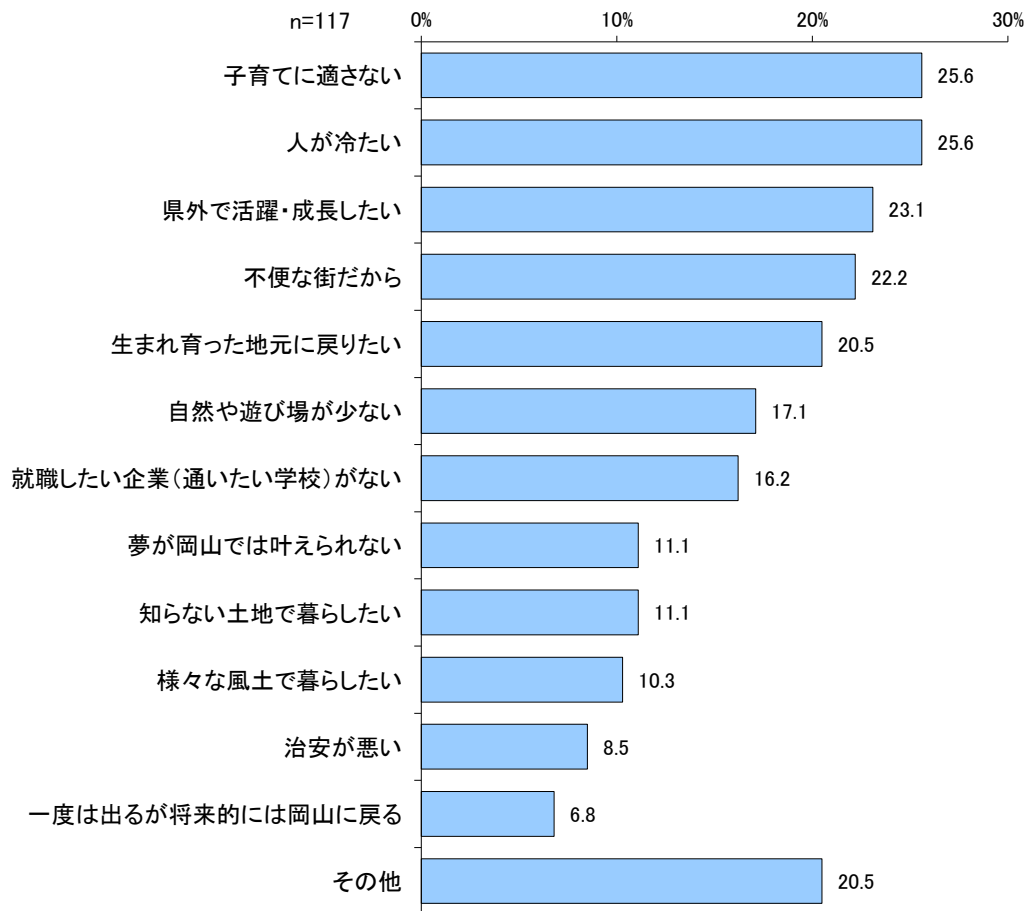


岡山市に住み続けたいと思う理由について、「災害が少ない」と回答した人の割合が 71.6%と最も高く、「気候が安定している」(51.8%)、「岡山が好き」(42.0%)、「親しい人の近くにいたい」(41.5%)が続いている。

問 15 で「3. あまり思わない」「4. 思わない」と回答した方へうかがいます。

問 17 そう思わない理由は何ですか。(複数回答可)

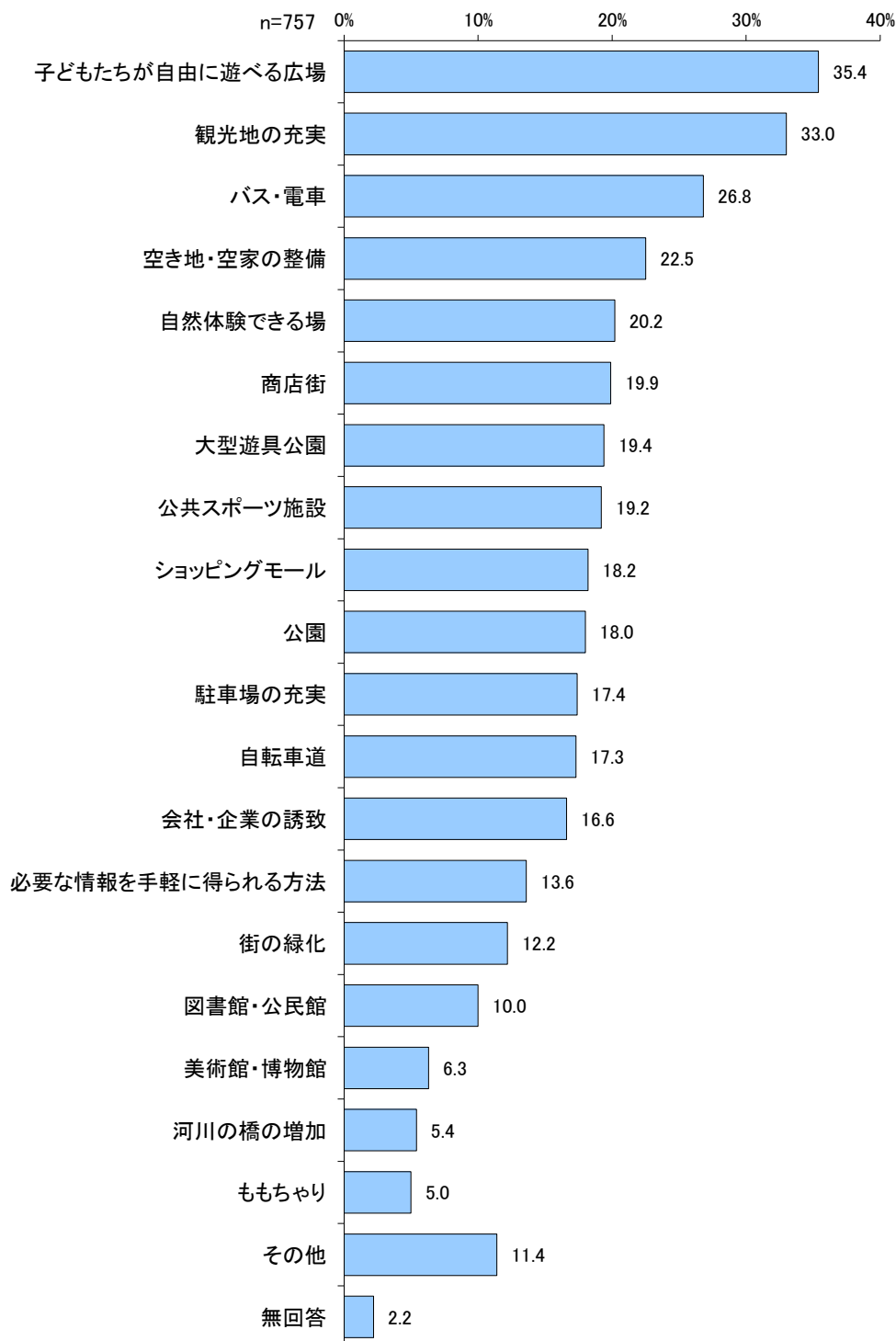
【岡山市に住み続けたいと思わない理由】



岡山市に住み続けたいと思わない理由について、「子育てに適さない」、「人が冷たい」と回答した人の割合が 25.6%と最も高く、「県外で活躍・成長したい」(23.1%)、「不便な街だから」(22.2%)、「生まれ育った地元に戻りたい」(20.5%)が続いている。

問 18 今後、岡山市でより充実させるとよい条件や施設は何だと考えますか。(複数回答可)

【充実させるとよい条件や施設】

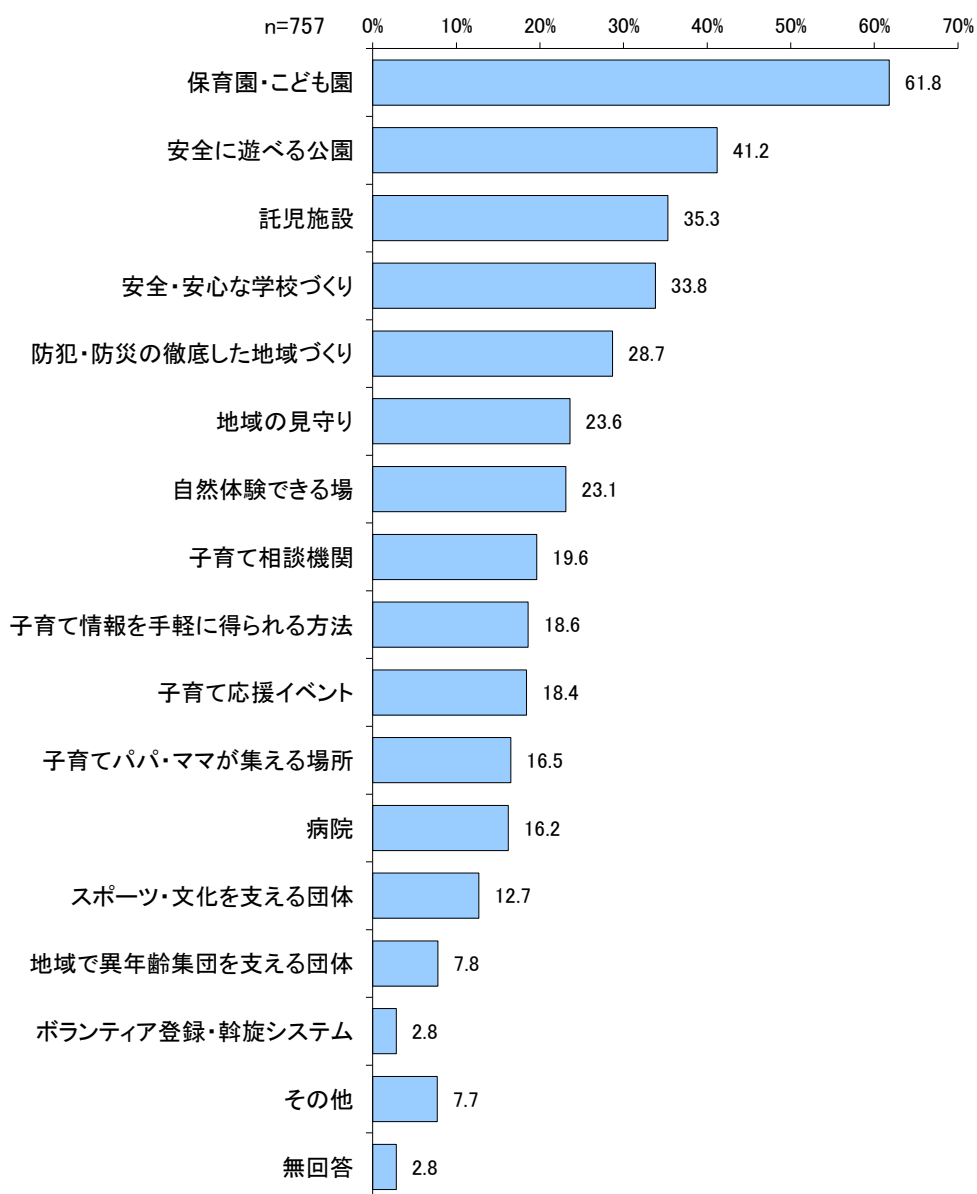


充実させるとよい条件や施設について、「子どもたちが自由に遊べる広場」と回答した人の割合が35.4%と最も高く、「観光地の充実」(33.0%)、「バス・電車」(26.8%)が続いている。

問 19 子育てを考える上で、岡山市でより充実させるとよい条件や施設は何だと考えますか。

(複数回答可)

【子育てを考える上で充実させるとよい条件や施設】



子育てを考える上で充実させるとよい条件や施設について、「保育園・こども園」が61.8%と最も高く、「安全に遊べる公園」(41.2%)、「託児施設」(35.3%)、「安全・安心な学校づくり」(33.8%)が続いている。