

[様式第3号]

資料提供年月日	令和元年 5月30日		
問い合わせ先	課名	就園管理課	こども園推進課
	電話	直通 803-1431 内線 3670	直通 803-1430 内線 4730
担当者	職名・氏名	課長 山本	課長 田中
	職名・氏名	課長補佐 田中	課長補佐 逢澤

# 広 報 連 絡

<市長定例記者会見資料>

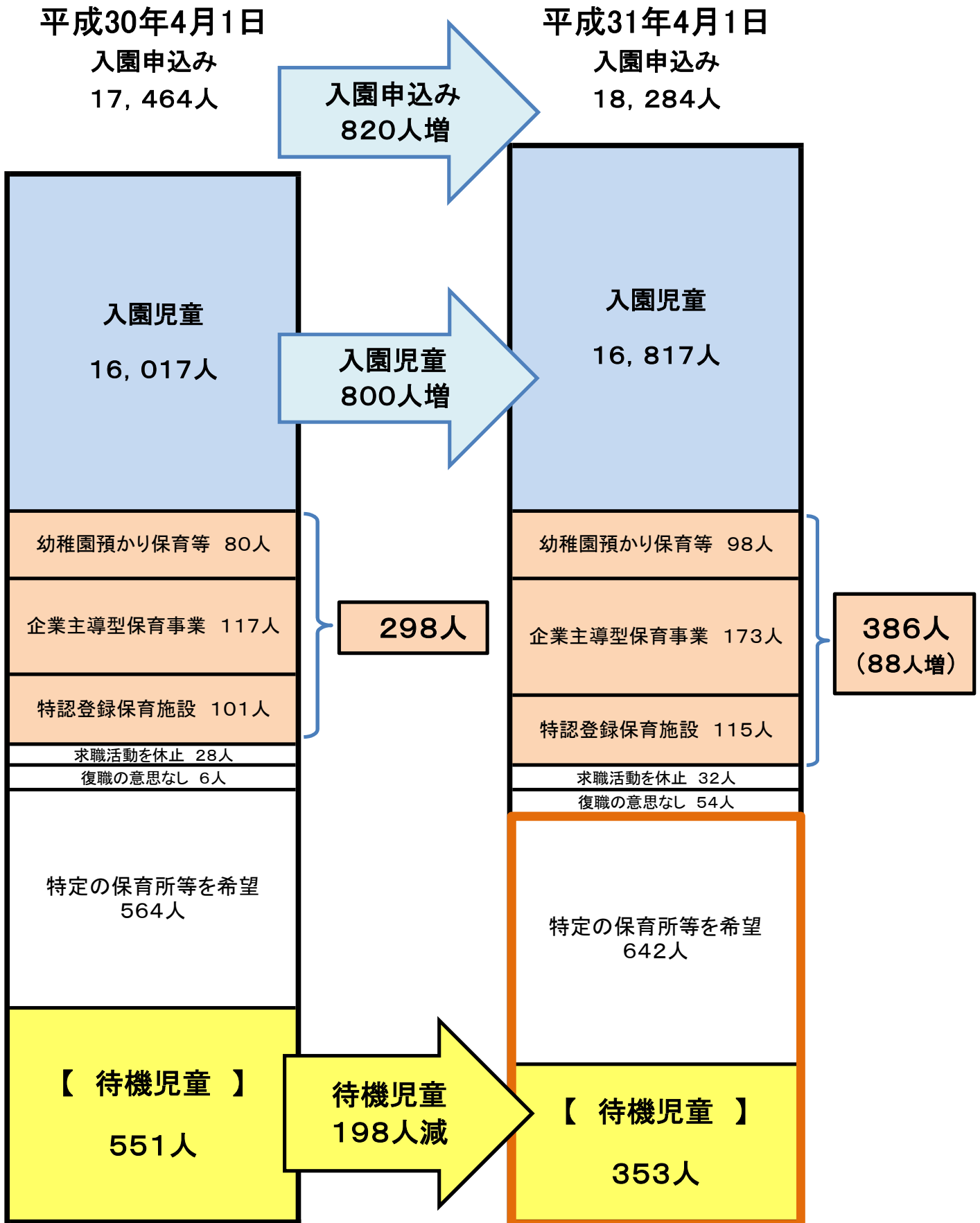
## 1 件 名

- ①保育園・認定こども園等の入園状況と待機児童数について
- ②子ども・子育て支援に関するアンケート調査結果からみる  
保育ニーズについて

## 2 趣 旨

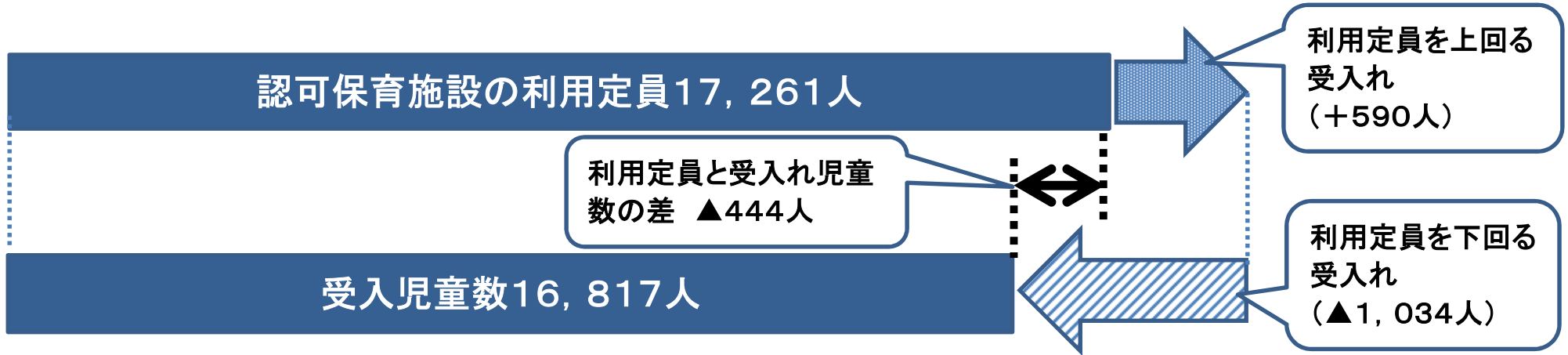
- ①平成31年4月1日現在の保育園・認定こども園等への入園状況については、18,284人の入園申込があり、16,817人を入園決定した結果、認可保育園等に入れなかった方は1,467人、そのうち待機児童は353人となりました。
- ②子ども・子育て支援に関するアンケート調査の結果（平成31年1月実施）及び人口推計を基に保育ニーズの試算を行ったところ、今後の保育ニーズは大幅に増加する見込みとなりました。

# ○岡山市の待機児童数について



# 平成31年4月1日の認可保育施設の児童の受入状況

資料 2  
令和元年5月30日  
就園管理課



## 受入状況(利用定員を下回った施設数)

	平成31年4月1日			平成30年4月1日			利用定員を下回った施設の割合	
	施設数	利用定員を下回る※		施設数	利用定員を下回る※		H31	H30
		施設数	人数		施設数	人数		
保育園・認定こども園	144	52	629	131	30	417	36.1%	22.9%
小規模・事業所内保育	31	9	79	27	4	6	29.0%	14.8%
(計)	175	61	708	158	34	423	<b>34.9%</b>	21.5%

※ ①新設施設(4、5歳の受入れが少なく利用定員に達しないことがある)及び②希望者全員を受け入れた施設は除いた。

平成30年度（平成30年4月2日～平成31年4月1日）における保育の受け皿確保について

施設（事業）類型	事由	施設数	定員
幼保連携型認定こども園	新設（平成29年度募集分）	1	155人 ※
	市立施設の民営化（馬屋上幼稚園）	1	20人 ※
	市立施設からの移行に伴う定員増	1	20人 ※
	私立保育所からの移行に伴う定員増	1	13人 ※
幼稚園型認定こども園	私立幼稚園からの移行	3	165人 ※
認可保育所	新設（平成29年度募集分）	7	665人 ※
	私立保育所の増改築による定員増	1	5人 ※
	定員の変更	3	130人 ※
小規模保育事業	新設（平成29年度募集分）	1	18人 ※
	新設（平成30年度募集分）	2	35人 ※
事業所内保育事業	新設（平成30年度募集分）	1	19人 ※
企業主導型保育事業	新設（平成29年度募集分）	7	173人
	新設（平成30年度募集分）	5	81人
	定員の変更	3	▲9人
特認登録保育施設	新規登録	5	118人
	定員の変更	4	▲4人
幼稚園での預かり	事業の終了	1	▲20人
合計			1,584人

※印は認可施設

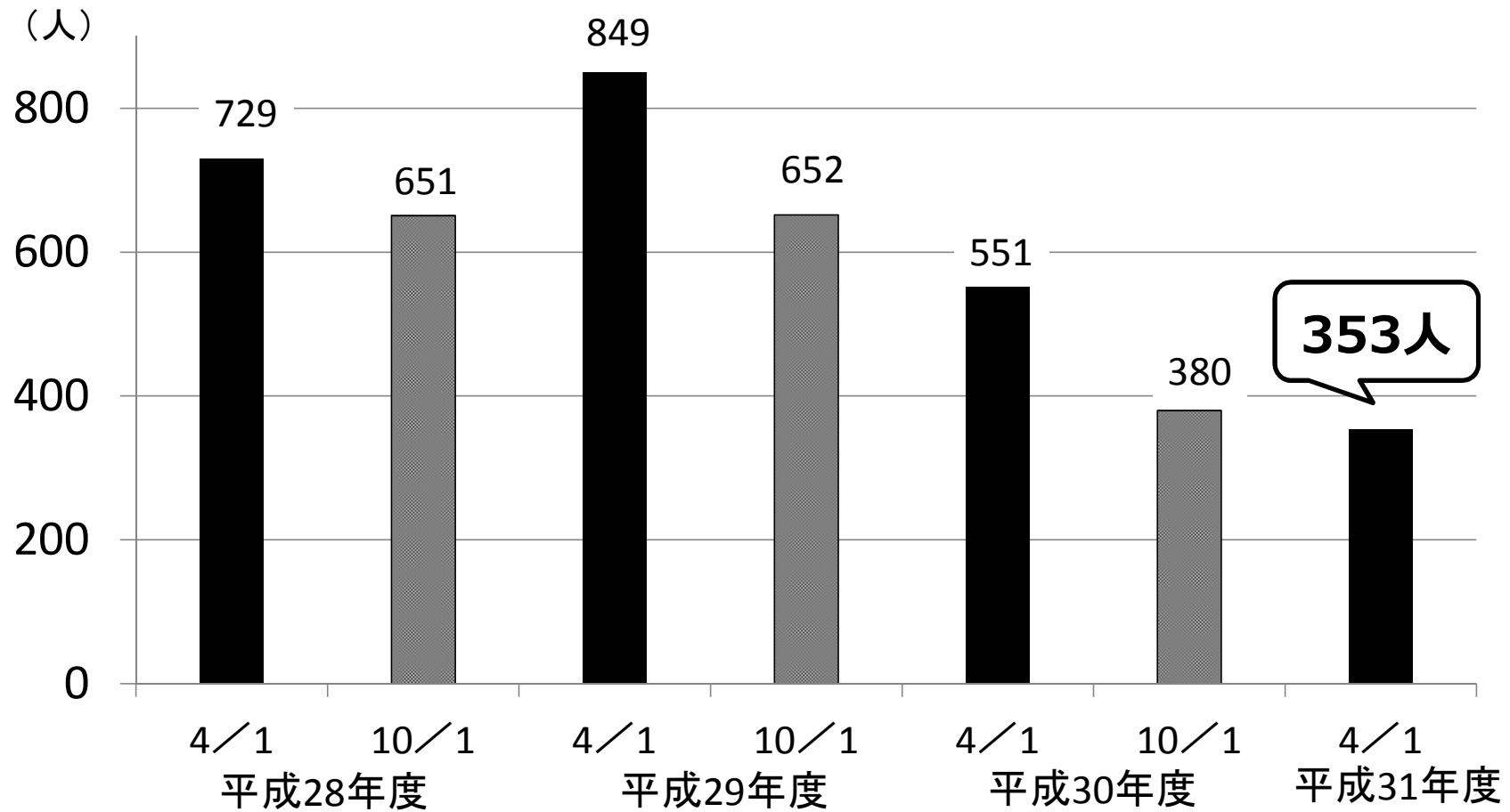
認可施設	1,245人 ※
認可施設以外	339人

平成31年度以降における保育の受け皿確保の予定について  
(令和元年5月30日現在)

	施設（事業）類型	事由	施設数	定員
平成31年4月2日から 令和元年10月1日	小規模保育事業	新設（平成30年度募集分）	1	19人 ※
令和元年10月2日から 令和2年4月1日まで	幼保連携型認定こども園	市立施設の民営化（高島幼稚園）	1	66人 ※
		新設（平成30年度募集分）	2	210人 ※
	認可保育所	私立保育所の増改築による定員増	3	75人 ※
令和2年4月2日から 令和3年4月1日まで	幼保連携型認定こども園	市立施設の民営化（古都幼稚園）	1	55人 ※
	認可保育所	私立保育所の増改築による定員増	1	15人 ※
合 計				440人

※印は認可施設

## 岡山市の待機児童数推移(平成28年度以降)



## 保育所等入園申込児童数の推移(平成21年度～平成31年度)

(単位:人)

年度(4月1日現在)	H21	H22	H23	H24	H25	H26	H27	H28	H29	H30	H31	
認可 保育 施設	就学前児童数(A)	39,486	39,343	39,285	39,690	39,546	39,290	38,976	38,708	38,182	37,581	36,806
	入園申込児童数(B)	13,969	14,119	14,099	14,607	15,046	15,203	15,453	16,318	17,088	17,464	18,284
	利用定員数	12,857	12,917	12,967	13,097	13,567	13,637	14,047	14,574	15,281	16,016	<b>17,261</b>
	受入児童数(C)	13,248	13,461	13,603	13,930	14,338	14,431	14,515	14,975	15,593	16,017	<b>16,817</b>
	(B)-(C) (未入園児)	721	658	496	677	708	772	938	1,343	1,495	1,447	1,467
その他の保育サービス 利用児童数※	—	—	—	—	—	—	—	—	※ 95	※ 298	※ 386	
待機児童数	0	0	0	0	0	0	134	729	849	551	353	
認可 保育 施設	申込率 (B/A)	<b>35.4%</b>	<b>35.9%</b>	<b>35.9%</b>	<b>36.8%</b>	<b>38.0%</b>	<b>38.7%</b>	<b>39.6%</b>	<b>42.2%</b>	<b>44.8%</b>	<b>46.5%</b>	<b>49.7%</b>
	入園申込児童増加数	147	150	-20	508	439	157	250	865	770	376	820
	利用定員増加数	0	60	50	130	470	70	410	527	707	735	1,245

注1) 平成22年度以前の入園申込児童数と未入園児童数には、「入園予約」、「書類不備」等を含む。

注2) 待機児童数は、未入園児童数の内数。

※ 未入園児童のうち、幼稚園等での一時預かり事業や預かり保育、企業主導型保育事業、特認登録保育施設等を利用する児童数。

待機児童のカウントから除く。(国の定義)

### <入園申込児童数の増加(人数)>

### <申込率の増加(ポイント)>

平成21年度から平成26年度(5か年)	$(15,203人 - 13,969人) \div 5年 \approx$ <b>246人/年</b>	$38.7\% - 35.4\% =$ <b>3.3ポイント増</b>
平成26年度から平成31年度(5か年)	$(18,284人 - 15,203人) \div 5年 \approx$ <b>616人/年</b>	$49.7\% - 38.7\% =$ <b>11.0ポイント増</b>

## 保育の量の見込み(試算) (第二期子ども・子育て支援事業計画)

### ①アンケートから求めた保育所等の利用を希望する子どもの割合(潜在的ニーズ含む)

	今回(H31.1)		前回(H28.8)	
		育休補正		育休補正
0歳	70.5%	<b>28.2%</b>	55.5%	<b>18.4%</b>
1~2歳	<b>73.2%</b>		<b>59.5%</b>	
3~5歳	<b>72.7%</b>		<b>62.2%</b>	

#### 【アンケート調査について】

・子ども・子育てに関するニーズを把握するとともに、教育・保育及び地域子ども・子育て支援事業の量の見込みを算出するため平成31年1月に5,000人のこどもの保護者に対し実施  
・回収率 57.4%

※両親が就労している、又は就労を希望している保護者のうち、保育所等の利用希望がある割合を求めた。

※0歳については、更に育児休業を取得した(取得中である)保護者の割合を補正して求めた。

### ②0-5歳人口推計(各年4月1日)

(人)	平成31年度 (実績)	令和2年度	令和3年度	令和4年度	令和5年度	令和6年度	令和7年度
0歳	5,777	5,757	5,670	5,618	5,565	5,548	5,498
1~2歳	12,134	11,897	11,599	11,490	11,349	11,245	11,175
3~5歳	18,895	18,467	18,100	17,607	17,358	16,974	16,817
(計)	36,806	<b>36,121</b>	<b>35,369</b>	<b>34,715</b>	<b>34,272</b>	<b>33,767</b>	<b>33,490</b>

※ 岡山市の出生率(女子の年齢5歳階級別出生率)の値により算出し、H31.3月末の人口から推計した。

試算

### ③保育の量の見込み(各年4月1日)

(人)	平成31年度 (実績)	令和2年度	令和3年度	令和4年度	令和5年度	令和6年度	令和7年度
0歳	1,267	1,623	1,599	1,583	1,566	1,564	1,551
1~2歳	6,625	8,707	8,489	8,407	8,305	8,230	8,179
3~5歳	10,392	13,426	13,156	12,801	12,616	12,341	12,227
(計)	18,284	<b>23,756</b>	<b>23,244</b>	<b>22,791</b>	<b>22,487</b>	<b>22,135</b>	<b>21,957</b>
申込み割合	49.7%	65.8%	65.7%	65.7%	65.6%	65.6%	65.6%

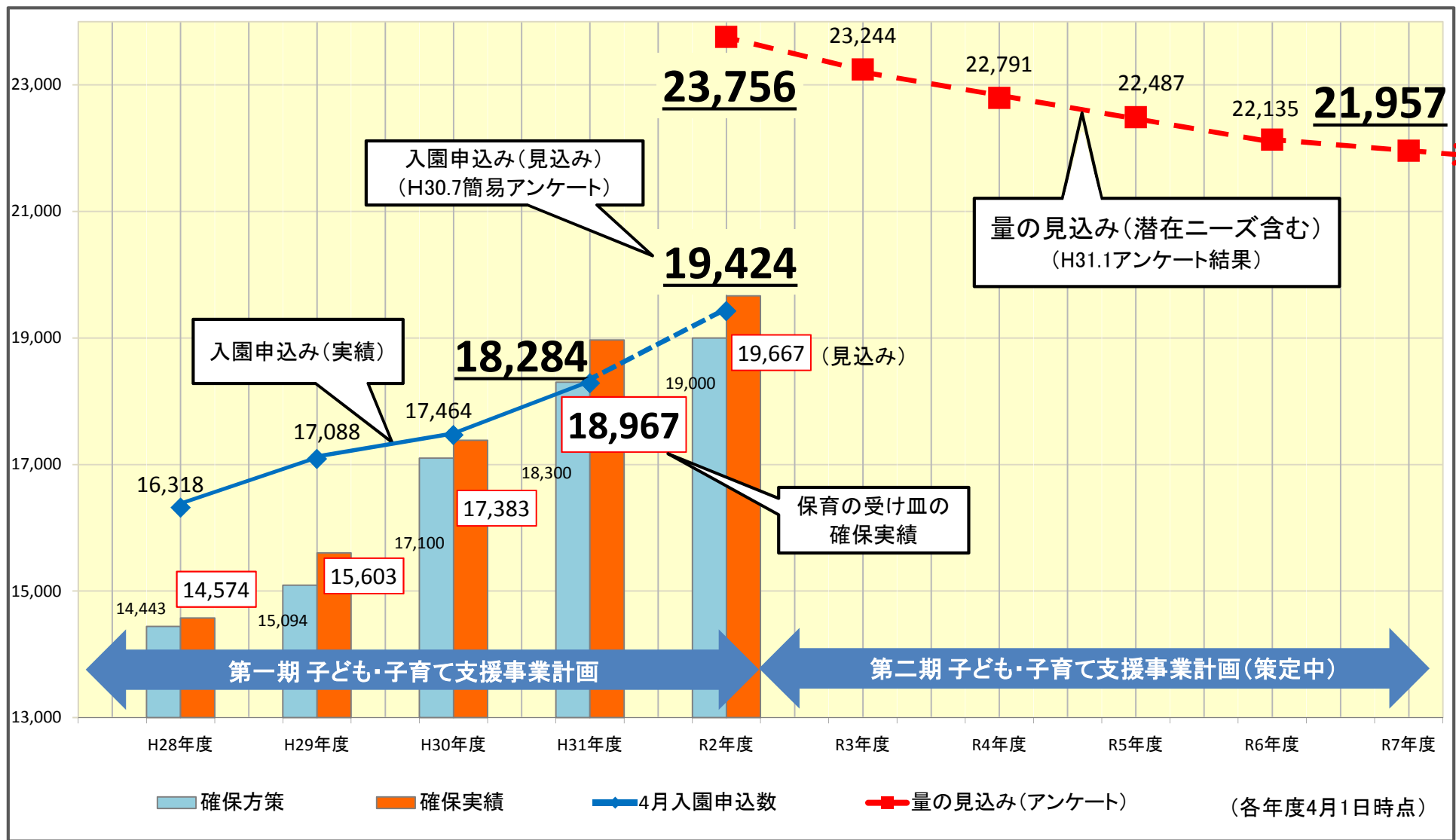
※ ③の数字は、端数処理により①×②とは一致しない場合がある。

※ 申込み割合は、保育の量の見込み(計)÷0-5歳推計人口(計)で求めた。



# 子ども・子育て支援事業計画の進捗と第二期計画の保育の量の見込み(試算)

資料 8  
令和元年5月30日  
こども園推進課



※確保実績には、認可保育所のほか預かり保育、企業主導型保育事業、特認登録保育施設を含む。  
 ※量の見込みは、H31.1アンケートから求めた保育所等の利用を希望する子どもの割合(潜在的ニーズ含む)と人口推計(岡山市の出生率及び平成31年3月末人口から推計)から試算。