

現状調査 1
公共施設の相互利用等に関する現状調査

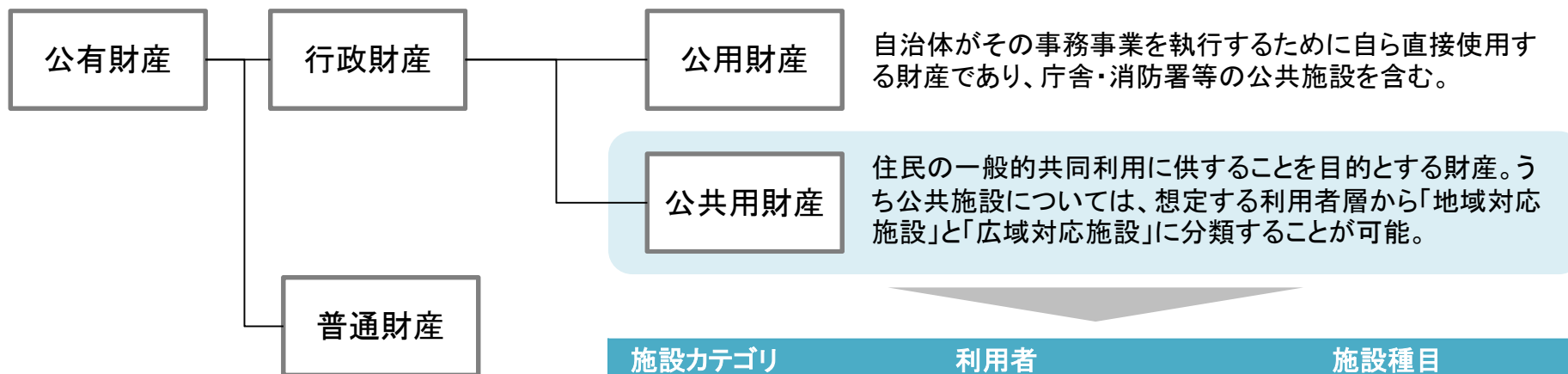
目次

Contents	Page
I 岡山都市圏における公共施設の立地状況	1
1. 公共施設の概況	2
2. 広域利用施設の状況	3
II 岡山都市圏市民アンケート結果概要（公共施設関連）	20
1. アンケート調査の概要	21
2. 広域利用施設の利用状況	22
3. 今後の公共施設についての意識	28

I - 1 . 公共施設の概況 【公共施設の位置づけ】

■ 本調査では、岡山都市圏内の住民が市町域をまたいで広域的に利用している公共施設を対象に調査を実施する。したがって、調査の対象とする公共施設は、広域利用が想定される公共用財産（公共施設）である「広域対応施設」に分類される施設である。具体的には、文化施設、図書館、スポーツ施設、観光施設等が挙げられる。

□ 公有財産の分類と本調査の対象となる広域対応施設の位置づけ



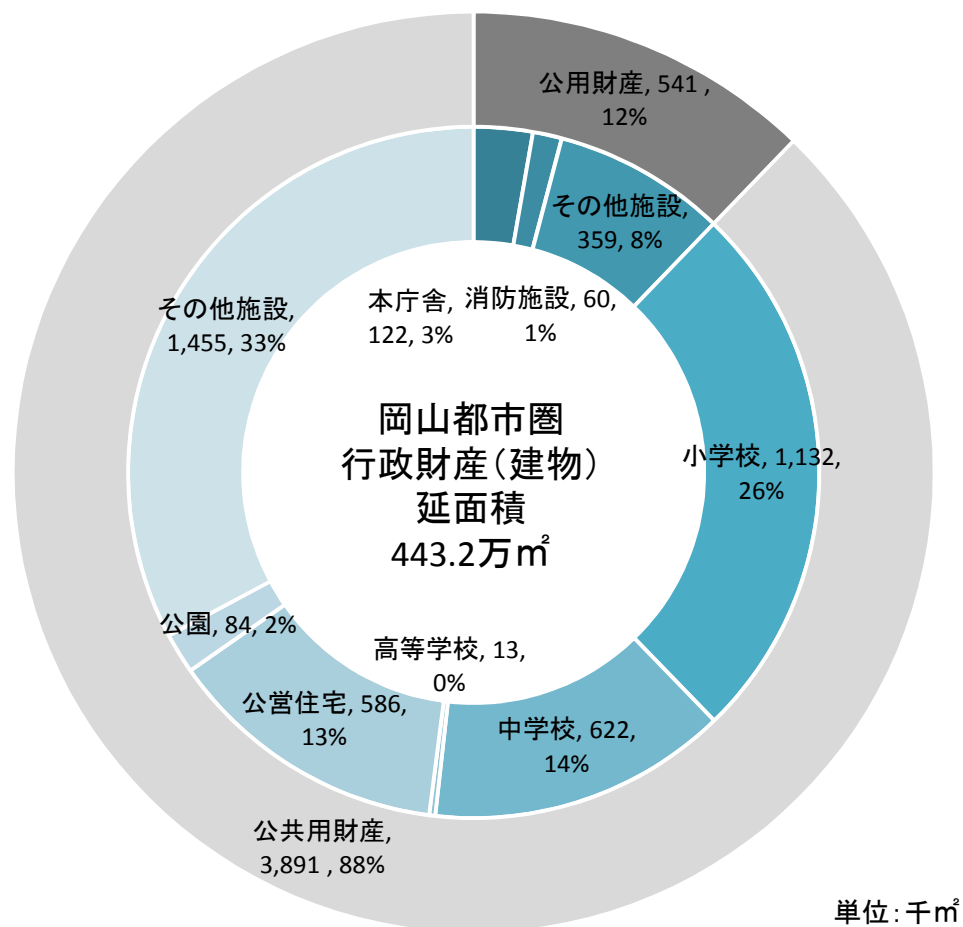
行政財産以外の全ての公有財産。直接特定の行政目的に供されるものではなく、その経済的価値を発揮させるための財産。

施設カテゴリ	利用者	施設種目
広域対応施設	<ul style="list-style-type: none"> ● 利用者は立地自治体の住民のみだけでなく、他地域からの利用が想定されている ● うち圏域内での広域利用が想定される施設を本調査の対象としている 	文化施設、博物館、産業振興施設、研修施設、観光施設、保健・保養施設、保健福祉施設、スポーツ施設、図書館
地域対応施設	<ul style="list-style-type: none"> ● 基本的に立地自治体の住民に限られる ● 将来的には広域での利用も想定される 	公民館、学校（小中学校）、児童福祉施設

I - 1 . 公共施設の概況 【行政財産の状況】

- 岡山都市圏における行政財産（建物）の延面積は443.2万㎡であり、うち公用財産が12%、公共用財産が88%を占める。
- 公共用財産のうち、45%は小学校・中学校・高等学校といった教育機関であり、15%が公営住宅と、この2つで公共用財産の60%を占めている。また、その他施設が公共用財産の37%を占めるが、この中に文化施設やスポーツ施設等の広域利用施設が含まれている。

□ 岡山都市圏内の行政財産（建物）の状況



I - 1 . 公共施設の概要 【行政財産の状況】

□ 岡山都市圏内の行政財産（建物）の状況（都市圏内市町別。各市町が保有する施設）

市町	公用財産			公共用財産						合計
	本庁舎	消防施設	その他施設	小学校	中学校	高等学校	公営住宅	公園	その他施設	
岡山市	27,596	29,509	147,318	572,822	292,011	-	328,437	22,345	540,172	1,960,210
津山市	19,654	-	13,013	119,652	61,656	-	51,676	7,795	190,640	464,086
玉野市	7,938	3,707	36,930	57,123	36,257	12,777	47,626	3,057	52,887	258,302
総社市	6,815	6,257	39,505	63,616	31,248	-	19,042	1,992	83,258	251,733
備前市	9,587	2,250	8,594	44,798	38,675	-	23,669	5,491	117,177	250,241
瀬戸内市	9,496	3,565	8,218	38,868	21,609	-	8,689	3,078	55,188	148,711
赤磐市	4,932	6,003	32,757	62,709	39,774	-	15,634	11,692	60,201	233,702
真庭市	9,052	4,044	55,558	83,579	39,915	-	39,267	9,496	131,481	372,392
和気町	3,391	-	3,318	24,523	8,951	-	14,660	6,336	97,235	158,414
早島町	3,944	679	-	6,783	8,026	-	4,038	431	17,071	40,972
久米南町	2,045	311	-	9,356	2,476	-	7,414	2,308	15,638	39,548
美咲町	9,499	2,495	13,830	18,813	19,664	-	16,201	9,612	36,105	126,219
吉備中央町	7,856	1,433	226	29,042	21,441	-	9,709	330	57,671	127,708
都市圏計	121,805	60,253	359,267	1,131,684	621,703	12,777	586,062	83,963	1,454,724	4,432,238

(注)津山市の消防施設は、一部事務組合である「津山圏域消防組合」が保有しているため、上表には反映されていない。
岡山市の高等学校には、岡山市立岡山後楽館中学校・高等学校があるが、上表では中学校に分類されている。

I - 2. 広域利用施設の状況 【複合文化施設の状況】

- ホール・会議室・図書館等、複数の利用種目からなる複合文化施設（市町立）は、都市圏に46施設が立地しており、うち岡山市に全体の3割となる16施設が立地している（建物面積では約6割）。
- 利用状況では、岡山市が全体の8割を占めており、人口規模の大きさや施設の充実度が反映する結果となっている。

□ 複合文化施設の概況

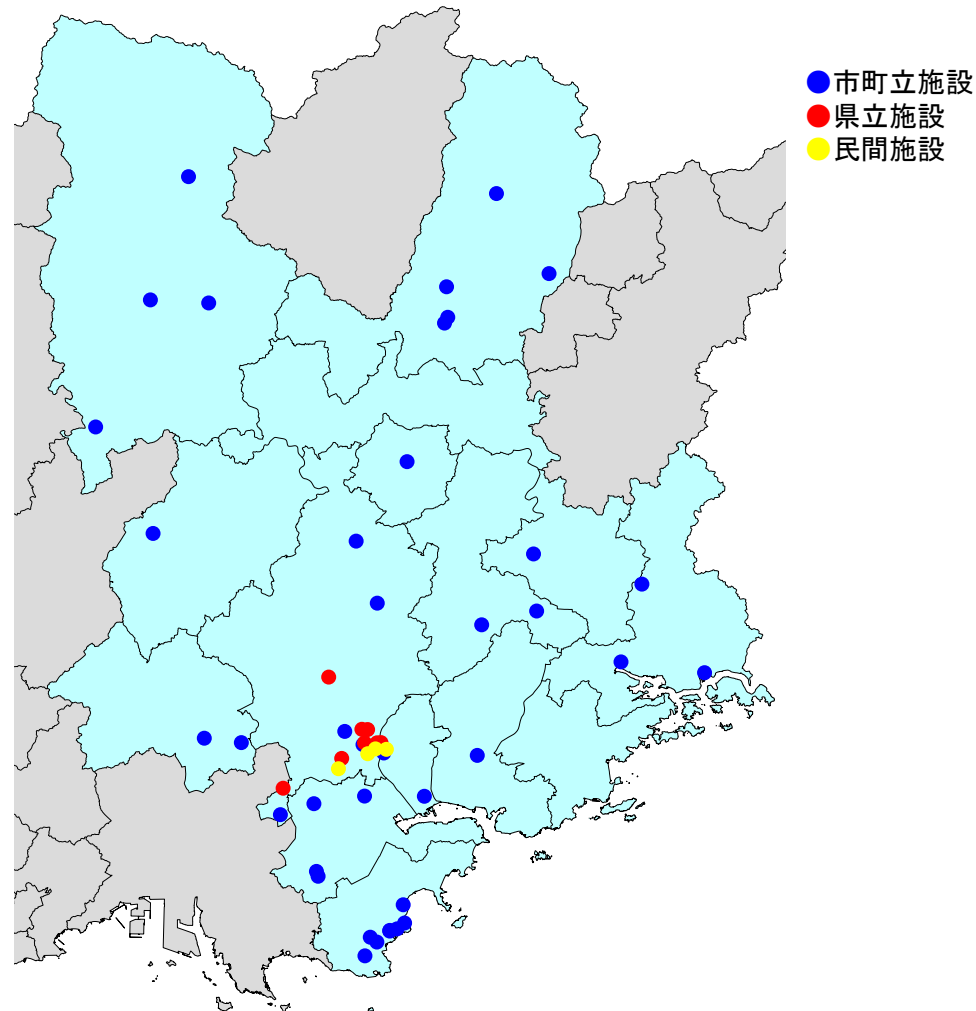
	施設立地状況				施設利用状況	
	施設数(市町立)		建物面積(延床面積)		利用者(年間延べ人数)	
	(施設)	(構成比)	(㎡)	(構成比)	(人)	(構成比)
岡山市	16	34.8%	133,707	59.6%	4,196,978	81.1%
北区	7	15.2%	70,996	31.6%	1,329,553	25.7%
中区	3	6.5%	22,835	10.2%	754,422	14.6%
東区	1	2.2%	7,303	3.3%	331,133	6.4%
南区	5	10.9%	32,574	14.5%	1,781,870	34.4%
津山市	6	13.0%	16,563	7.4%	258,470	5.0%
玉野市	8	17.4%	17,769	7.9%	215,959	4.2%
総社市	3	6.5%	5,398	2.4%	52,000	1.0%
備前市	3	6.5%	11,649	5.2%	90,036	1.7%
瀬戸内市	0	-	0	-	0	-
赤磐市	2	4.3%	3,907	1.7%	87,997	1.7%
真庭市	4	8.7%	14,645	6.5%	162,500	3.1%
和気町	1	2.2%	1,560	0.7%	24,000	0.5%
早島町	1	2.2%	5,801	2.6%	72,101	1.4%
久米南町	1	2.2%	4,281	1.9%	11,382	0.2%
美咲町	0	-	0	-	0	-
吉備中央町	1	2.2%	9,084	4.0%	5,367	0.1%
都市圏計	46	100.0%	224,364	100.0%	5,176,790	100.0%

出所:各市町からの提供データによる (注)利用者数については各市町で把握方法が異なることに留意が必要である。

I - 2. 広域利用施設の状況 【複合文化施設の立地状況】

- 岡山都市圏内の文化施設の立地状況をみると市町立の文化施設に加え、県立・民営の施設が岡山市北区に集中していることがわかる。

□ 複合文化施設の立地状況



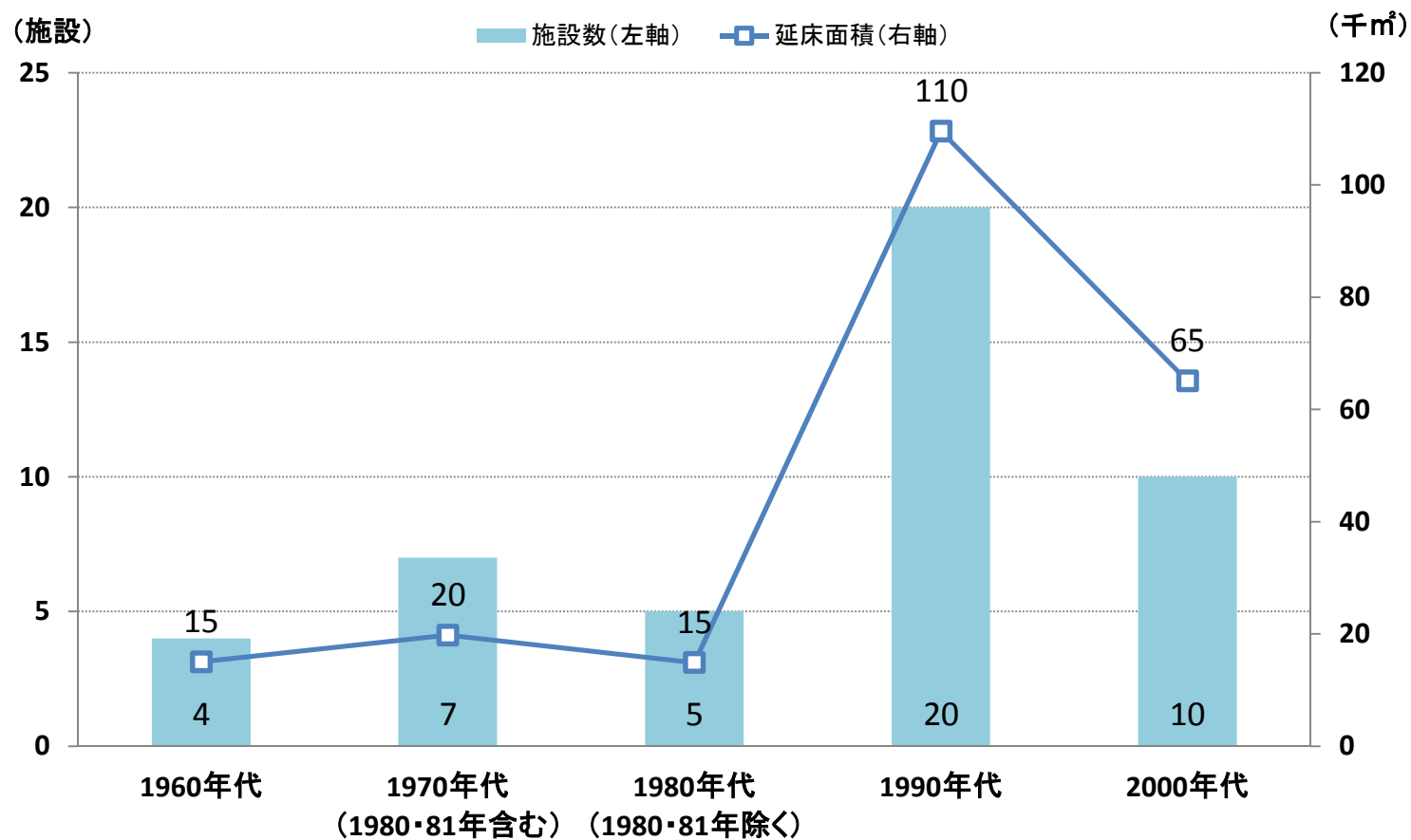
出所:各市町からの提供データ及び国土交通省「国土数値情報」(2014年)により作成

(注)異なる施設が同一住所にある場合、上の地図上でのポイントの数と、全ページの施設数が異なる場合がある。

I - 2. 広域利用施設の状況 【複合文化施設の状況】

- 都市圏内46の複合文化施設の建築年別の整備状況をみると、1981年以前のいわゆる旧耐震基準で整備された施設が11施設であり、1982年以降の新耐震基準で整備された施設が35施設となっている。
- 特に1990年代以降に整備された施設が多く、これら比較的新しい施設の活用が重要なポイントと考えられる。

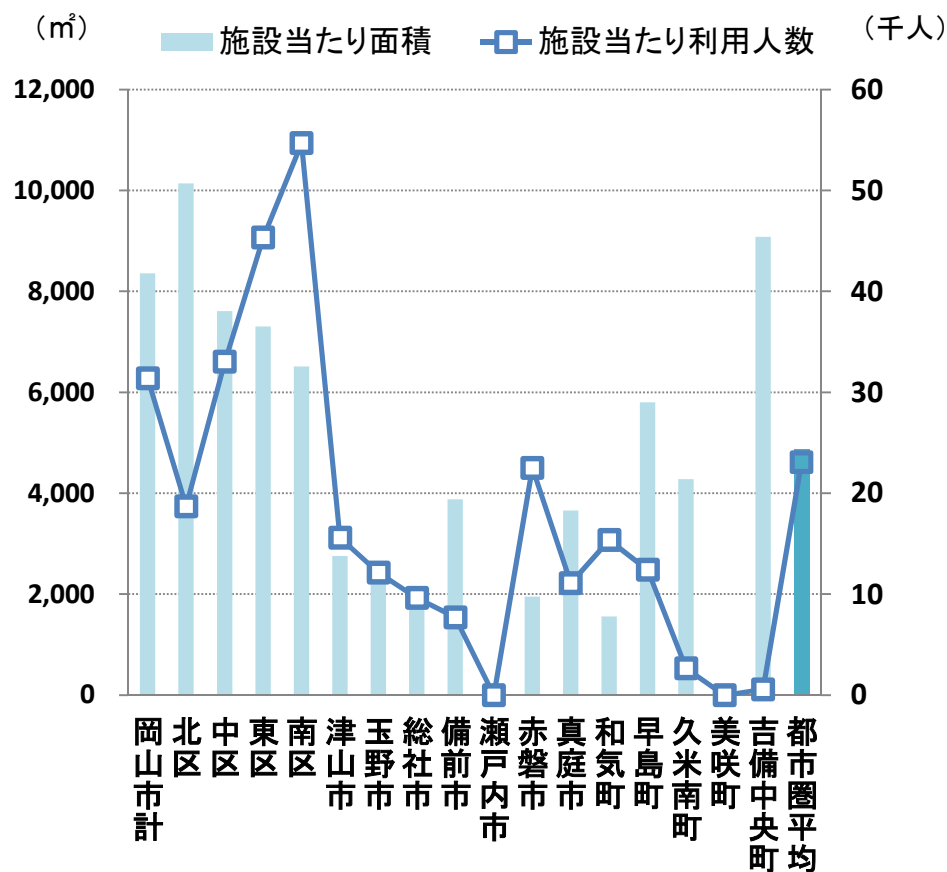
□ 複合文化施設の建築年別の整備状況



I - 2. 広域利用施設の状況 【複合文化施設の状況】

- 市区町別に複合文化施設の施設当たり面積と利用人数をみると、施設数が多い岡山市が施設当たり面積・利用人数ともに多い傾向がある。
- 一方で岡山市以外では施設当たり利用人数が、都市圏平均よりも低い状況である。

□ 岡山都市圏の市区町別の施設当たり面積と利用人数



	施設当たり面積 (m ²)	施設当たり利用人数 (千人)
岡山市	8,357	31.4
北区	10,142	18.7
中区	7,612	33.0
東区	7,303	45.3
南区	6,515	54.7
津山市	2,760	15.6
玉野市	2,221	12.2
総社市	1,799	9.6
備前市	3,883	7.7
瀬戸内市	-	-
赤磐市	1,953	22.5
真庭市	3,661	11.1
和気町	1,560	15.4
早島町	5,801	12.4
久米南町	4,281	2.7
美咲町	-	-
吉備中央町	9,084	0.6
都市圏平均	4,877	23.1

出所: 各市町からの提供データによる (注) 利用人数については各市町で把握方法が異なることに留意が必要

(注) 「施設当たり面積」は各市町立の施設数で建物面積を除いたもの。「施設当たり利用人数」は各市町立の施設数で年間延べ利用人数を除いたもの。

I - 2. 広域利用施設の状況 【図書館の状況】

- 図書館（複合文化施設内にあるものも含む）は都市圏内に37施設あり、うち約3割にあたる10施設が岡山市に立地している。
- 蔵書数では岡山市が全体の約5割、貸出冊数では全体の約6割と岡山市では図書館施設数に対し、蔵書数・貸出冊数ともに高い水準にある。

□ 岡山都市圏内の図書館の状況

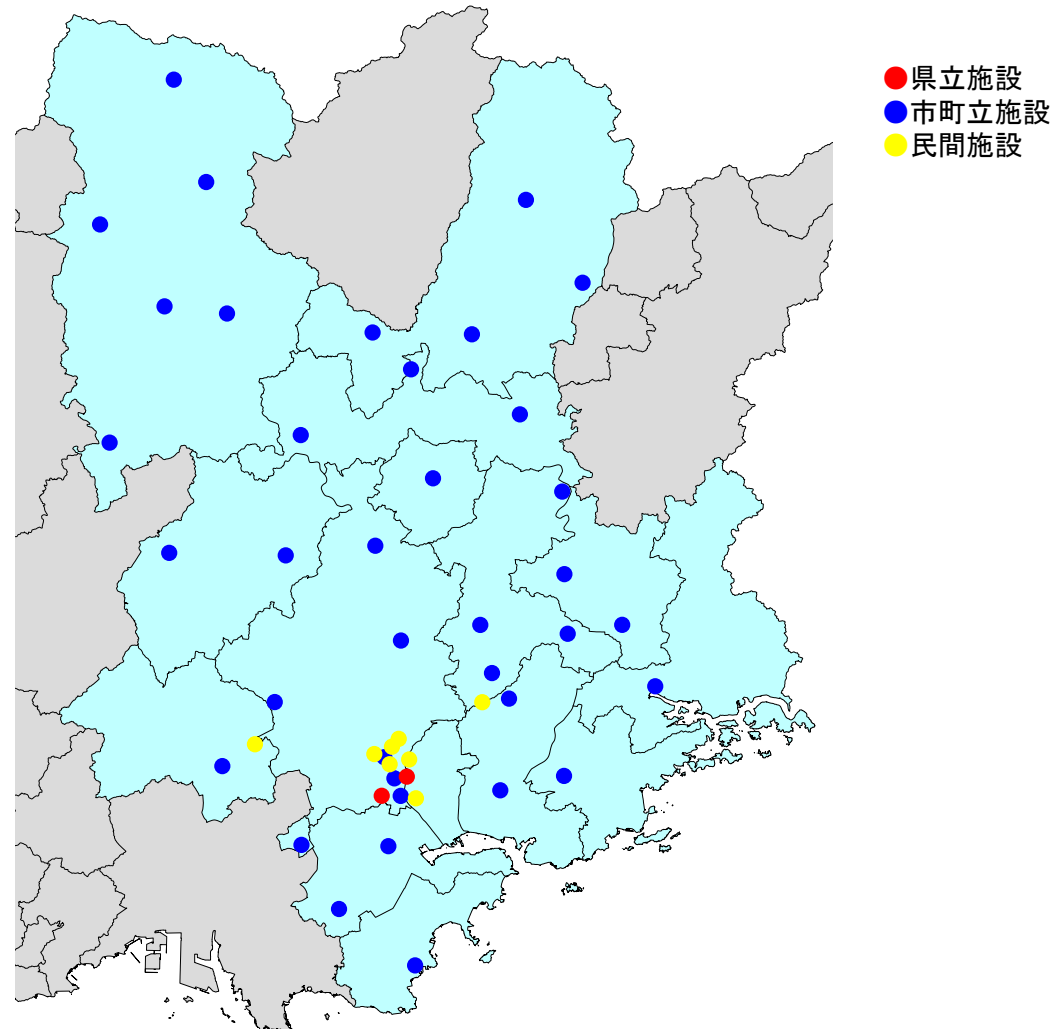
	施設立地状況				施設利用状況					
	施設数(市町立)		建物面積(延床面積)		蔵書数		貸出人数(年間延べ人数)		貸出冊数(年間延べ冊数)	
	(施設)	(構成比)	(㎡)	(構成比)	(万冊)	(構成比)	(人)	(構成比)	(万冊)	(構成比)
岡山市	10	27.0%	12,913	32.2%	156.4	45.3%	727,415	55.5%	423.6	62.8%
北区	6	16.2%	10,186	25.4%	133.3	38.6%	526,119	40.1%	299.6	44.5%
中区	0	0.0%	0	0.0%	0.0	0.0%	0	0.0%	0.0	0.0%
東区	2	5.4%	1,533	3.8%	12.1	3.5%	122,369	9.3%	72.4	10.7%
南区	2	5.4%	1,195	3.0%	11.0	3.2%	78,927	6.0%	51.5	7.6%
津山市	4	10.8%	4,638	11.6%	41.1	11.9%	143,432	10.9%	62.6	9.3%
玉野市	1	2.7%	901	2.2%	19.1	5.5%	63,353	4.8%	24.8	3.7%
総社市	1	2.7%	1,946	4.9%	20.7	6.0%	80,743	6.2%	44.9	6.7%
備前市	1	2.7%	278	0.7%	7.1	2.0%	12,550	1.0%	5.7	0.8%
瀬戸内市	1	2.7%	118	0.3%	3.5	1.0%	5,067	0.4%	7.5	1.1%
赤磐市	4	10.8%	4,674	11.7%	28.9	8.4%	102,218	7.8%	48.2	7.1%
真庭市	6	16.2%	2,014	5.0%	15.8	4.6%	66,050	5.0%	15.7	2.3%
和気町	2	5.4%	1,897	4.7%	16.3	4.7%	21,758	1.7%	8.7	1.3%
早島町	1	2.7%	5,801	14.5%	12.6	3.6%	26,198	2.0%	8.9	1.3%
久米南町	1	2.7%	1,740	4.3%	8.4	2.4%	24,110	1.8%	9.3	1.4%
美咲町	3	8.1%	2,685	6.7%	11.6	3.4%	25,410	1.9%	8.4	1.2%
吉備中央町	2	5.4%	469	1.2%	3.8	1.1%	13,482	1.0%	5.8	0.9%
都市圏計	37	100.0%	40,074	100.0%	345.2	100.0%	1,311,786	100.0%	674.0	100.0%

出所:各市町からの提供データによる

I - 2 . 広域利用施設の状況 【図書館の立地状況】

- 図書館についても圏域内各市町立の図書館に加え、県立・大学図書館が岡山市北区を中心に立地している。

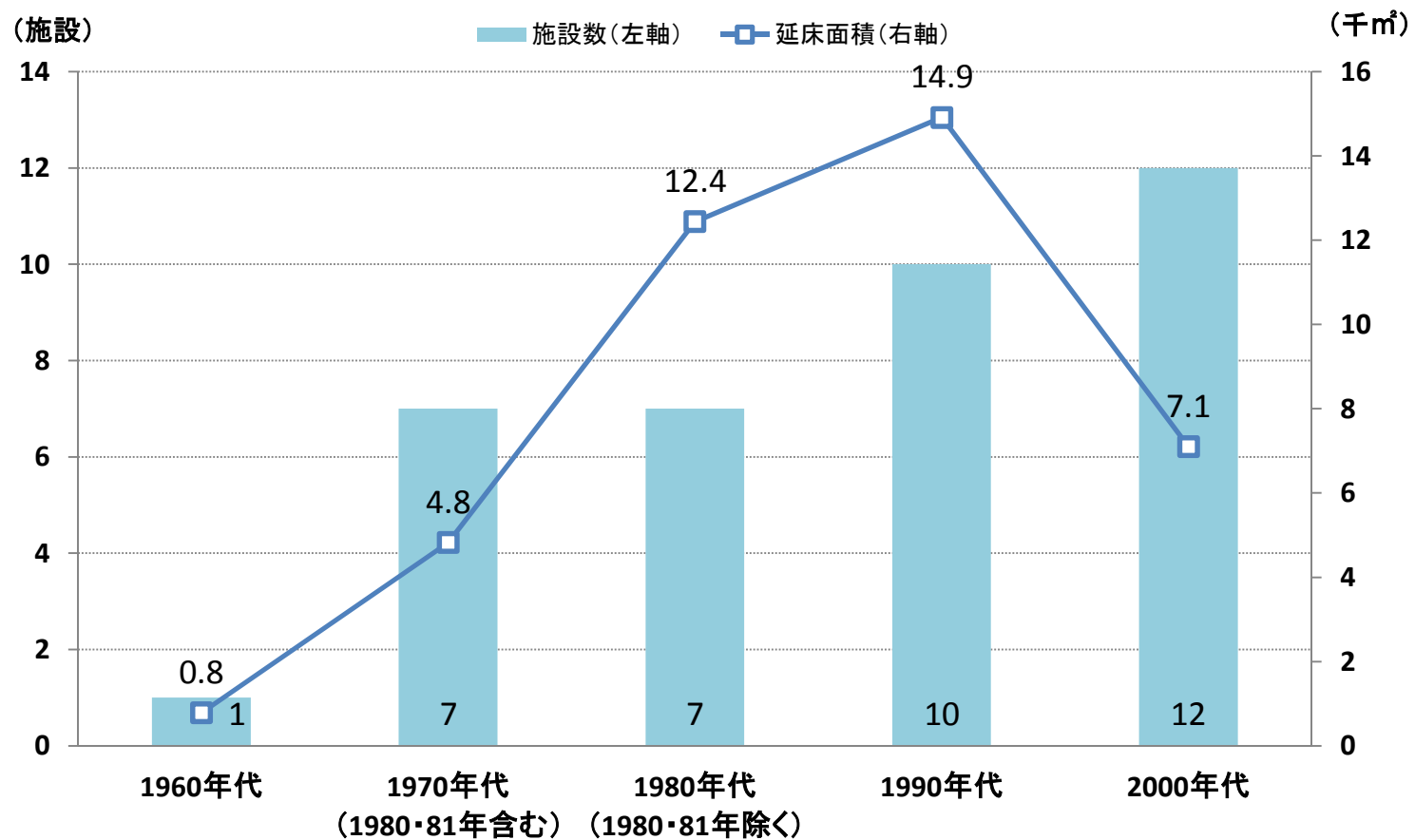
□ 図書館の立地状況



I - 2. 広域利用施設の状況 【図書館の状況】

- 都市圏内の37図書館のうち旧耐震基準で整備されたものは8施設であり、その他29施設は新耐震基準で整備されている。
- 比較的建築年が新しい施設数が多く、これら図書館は今後も長く利用可能なものとなっており、今後の有効活用が求められる。

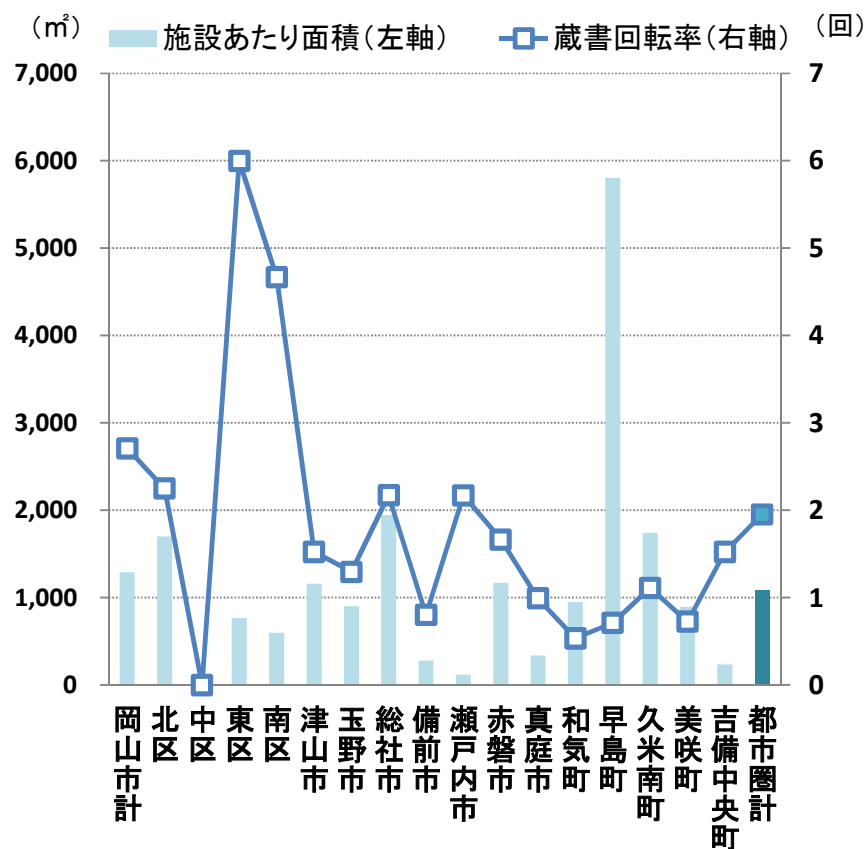
□ 図書館の建築年別の整備状況



I - 2. 広域利用施設の状況 【図書館の状況】

- 都市圏内の市区町別に図書館の施設当たり面積と蔵書回転率をみると、岡山市・総社市・瀬戸内市では蔵書回転率が都市圏平均の2.0回を超えており、活用度が高いことが分かる。特に岡山市の東区と南区の蔵書回転率は、それぞれ6.0回、4.7回と他市町に比べ非常に高い水準となっている。
- 複合文化施設内に立地する図書館があることから、正確性は低くなるが、図書館の施設面積と蔵書回転率には明確な関係は見いだせない。（面積が大きければ、蔵書回転率も高いという関係にはない）

□ 岡山都市圏の市区町別の施設当たり面積と蔵書回転率



	施設当たり面積 (m ²)	蔵書回転率 (回)
岡山市	1,291.3	2.7
北区	1,697.6	2.2
中区	-	-
東区	766.3	6.0
南区	597.5	4.7
津山市	959.7	1.5
玉野市	901.2	1.3
総社市	1,946.0	2.2
備前市	6,214.5	0.8
瀬戸内市	118.0	2.2
赤磐市	1,168.5	1.7
真庭市	287.7	1.0
和気町	948.5	0.5
早島町	5,801.0	0.7
久米南町	1,740.0	1.1
美咲町	895.0	0.7
吉備中央町	234.5	1.5
都市圏平均	1,183.9	2.0

出所: 各市町からの提供データによる

(注)「蔵書回転率」は、図書館の稼働状況を示す指標であり、「年間貸出冊数／蔵書数」であり、蔵書1冊が年間で何回借りられているかを示すもの。「施設当たり面積」は各市町立の施設数で建物面積を除いたもの。一部市町の施設は複合施設であり、建物面積に図書館部分以外も計上されているため、「施設当たり面積」の数値が大きくなることもある。

I - 2. 広域利用施設の状況 【スポーツ施設の状況】

- 岡山都市圏内のスポーツ施設は201施設あり、うち利用種目が多い順に運動広場（75）、テニスコート（52）、体育館（46）、野球場（41）等となっている。

□ 岡山都市圏内のスポーツ施設（市町立）の状況

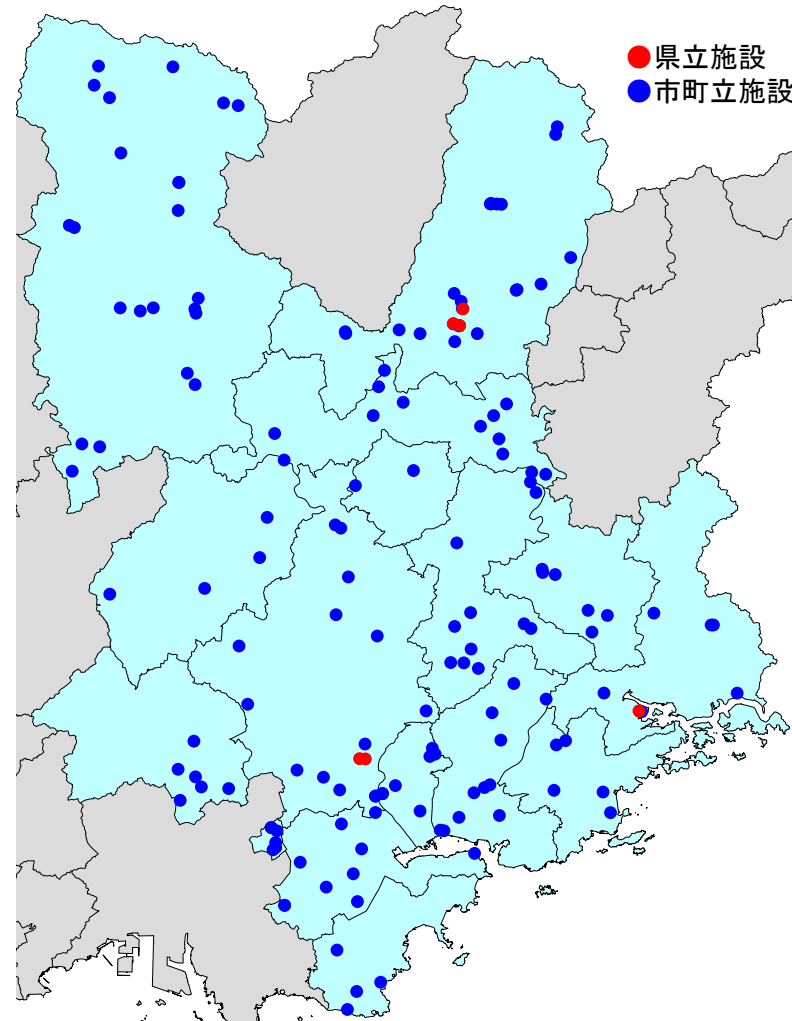
	施設数 (市町立)	利用種目											利用人数 (年間延人数) (人)	
		体育館	武道場	相撲場	屋内 プール	屋外 プール	運動広場	野球場	サッカー 場	テニス コート	ゲート ボール	その他		宿泊 施設
岡山市	43	7	6	1	2	1	24	8	5	12	4	5	0	1,567,555
北区	14	3	3	0	1	0	7	2	0	5	2	2	0	413,828
中区	6	0	0	1	0	1	4	1	1	1	0	0	0	126,173
東区	12	2	2	0	0	0	8	3	2	2	1	3	0	534,577
南区	11	2	1	0	1	0	5	2	2	4	1	0	0	492,977
津山市	34	5	1	0	3	1	9	3	1	5	3	3	0	795,494
玉野市	4	2	1	0	0	0	1	1	1	1	1	3	0	167,561
総社市	7	1	1	0	0	1	4	3	2	4	1	5	0	514,695
備前市	5	4	2	0	1	0	5	5	5	5	5	0	0	333,300
瀬戸内市	7	4	0	0	2	0	1	2	1	2	0	0	0	127,028
赤磐市	29	3	3	0	2	0	8	4	1	5	2	2	0	481,202
真庭市	31	9	2	0	2	2	12	9	6	7	9	3	4	338,720
和気町	8	2	2	1	1	0	0	0	0	4	1	1	0	75,094
早島町	7	0	0	0	0	0	2	1	2	2	0	1	0	108,513
久米南町	2	2	1	0	0	0	1	1	1	1	0	1	0	35,000
美咲町	20	5	1	0	0	0	6	2	0	2	1	3	0	151,587
吉備中央町	4	2	1	0	0	0	2	2	0	2	0	1	0	45,706
都市圏計	201	46	21	2	13	5	75	41	25	52	27	28	4	4,741,455

出所：各市町からの提供データによる（注1）利用人数については各市町で把握方法が異なることに留意が必要である。
（注2）複数の利用種目を有する施設があるため、利用種目の合計と施設数は一致しない。

I - 2. 広域利用施設の状況 【スポーツ施設の立地状況】

- スポーツ施設については、圏域内各地に広く分散して立地している。

□ スポーツ施設の立地状況

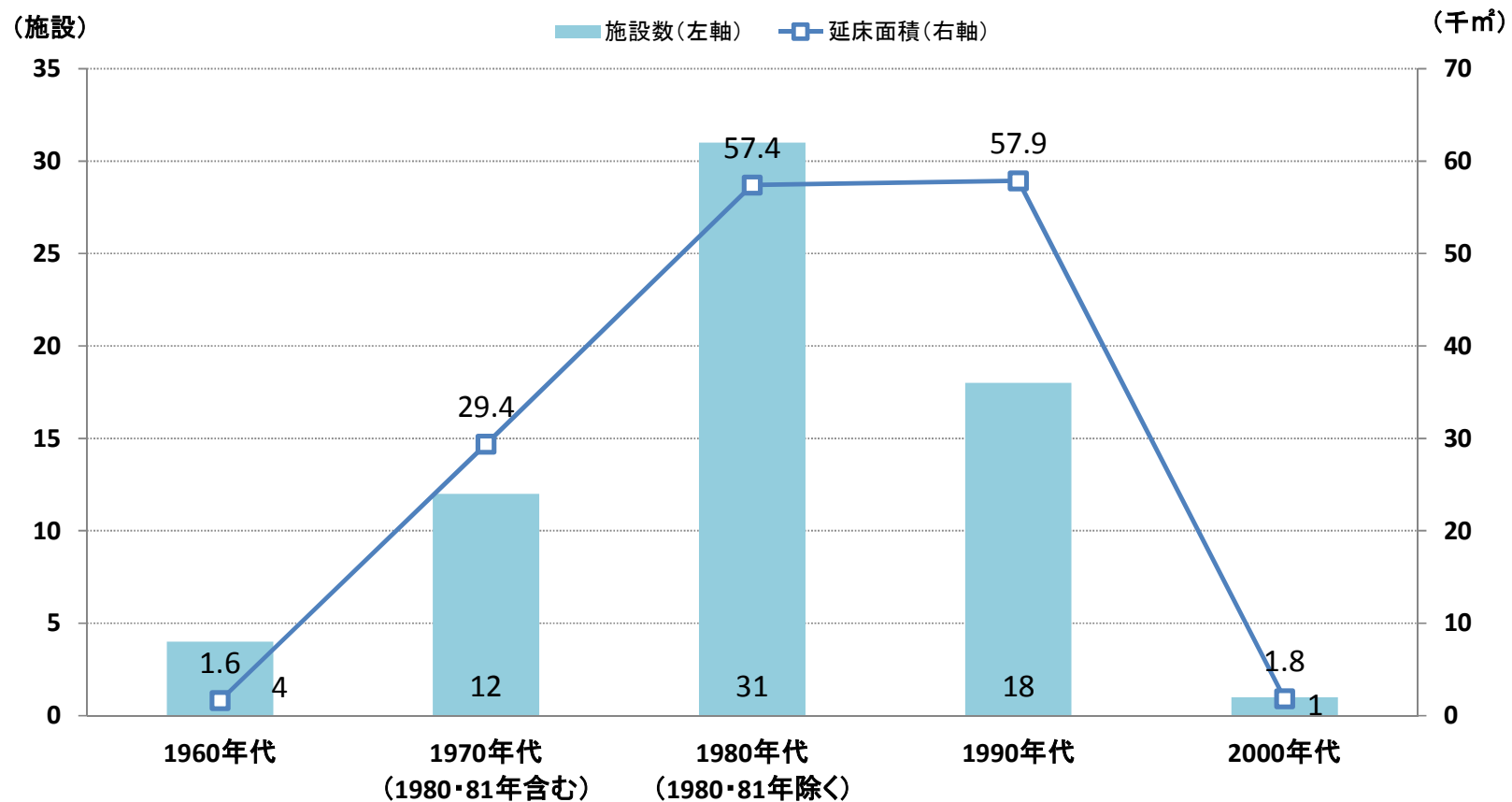


出所：各市町からの提供データ及び国土交通省「国土数値情報」(2014年)により作成。
(注)同一施設内に複数の利用種目がある場合、一つの点で表している。

I - 2. 広域利用施設の状況 【スポーツ施設の状況】

- スポーツ施設のうち建物施設が主となる体育館・武道場・相撲場・屋内プールを取り上げ建築年をみると、新耐震基準になった後の1980年代に整備された施設が多いことが分かる。これら施設はすでに建築後約30年が経過していることとなり、今後の維持管理が課題となってくる。

□ スポーツ施設（体育館・武道場・相撲場・屋内プール）の建築年別の整備状況



I - 2. 【参考】地域利用施設の状況 【公民館の状況】

- 公民館は主に地域住民の利用に供されることを念頭に整備されているため、広域利用は想定されていないが、文化・サークル活動の拠点となっていることもあり、ここにデータを整理した。
- 都市圏内には102の公民館があり、うち岡山市に37施設が整備されている。一方で、人口規模の小さい和気町・早島町・久米南町はそれぞれ1施設となっている。

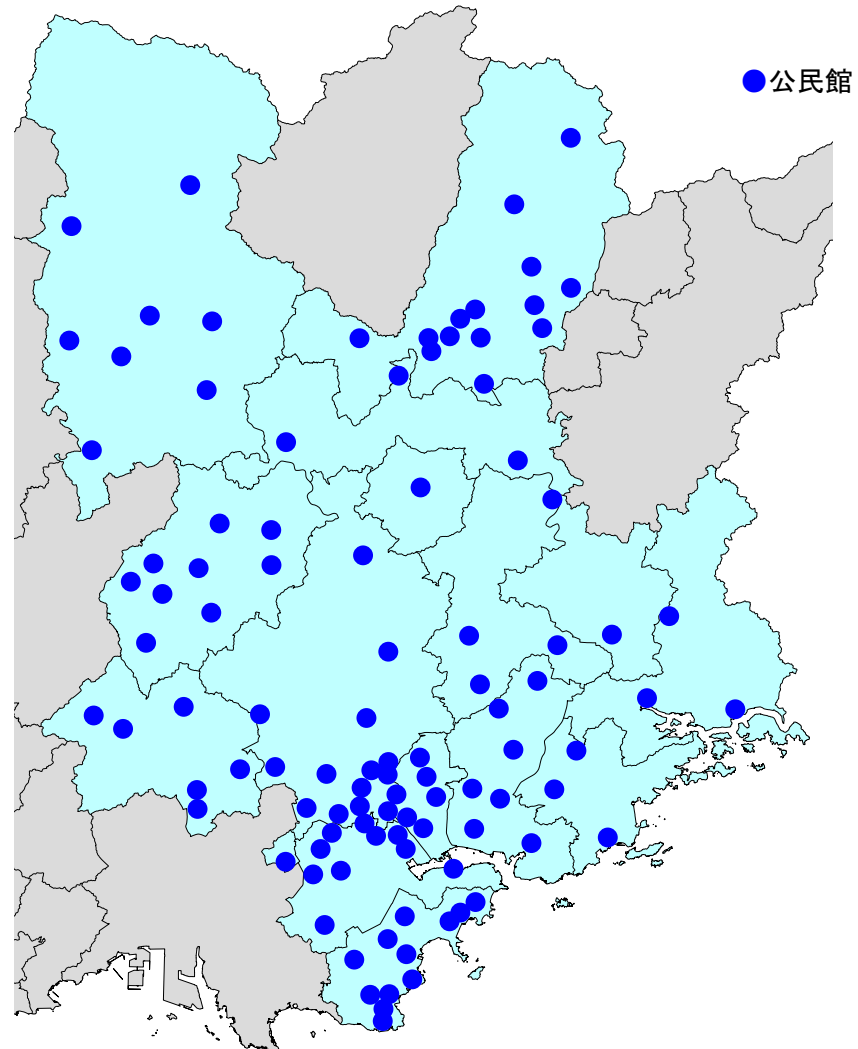
□ 岡山都市圏内の公民館の状況

	施設立地状況				施設利用状況	
	施設数(市町立)		建物面積(延床面積)		利用者(年間延べ人数)	
	(施設)	(構成比)	(㎡)	(構成比)	(人)	(構成比)
岡山市	37	36.3%	37,903	33.1%	1,218,597	53.7%
北区	14	13.7%	12,030	10.5%	459,407	20.2%
中区	6	5.9%	5,700	5.0%	248,770	11.0%
東区	7	6.9%	11,712	10.2%	218,838	9.6%
南区	10	9.8%	8,461	7.4%	291,582	12.8%
津山市	14	13.7%	9,610	8.4%	199,553	8.8%
玉野市	12	11.8%	7,976	7.0%	181,132	8.0%
総社市	6	5.9%	7,513	6.6%	95,813	4.2%
備前市	3	2.9%	11,649	10.2%	90,036	4.0%
瀬戸内市	3	2.9%	6,720	5.9%	123,141	5.4%
赤磐市	4	3.9%	6,748	5.9%	84,740	3.7%
真庭市	8	7.8%	12,784	11.2%	131,150	5.8%
和気町	1	1.0%	1,070	0.9%	15,000	0.7%
早島町	1	1.0%	1,494	1.3%	42,218	1.9%
久米南町	1	1.0%	1,373	1.2%	12,000	0.5%
美咲町	3	2.9%	2,240	2.0%	33,861	1.5%
吉備中央町	9	8.8%	7,379	6.4%	42,684	1.9%
都市圏計	102	100.0%	114,460	100.0%	2,269,925	100.0%

I - 2. 【参考】地域利用施設の状況 【公民館の立地状況】

- 公民館については地域利用施設であることから、圏域内各市町に分散して立地している。

□ 公民館の立地状況

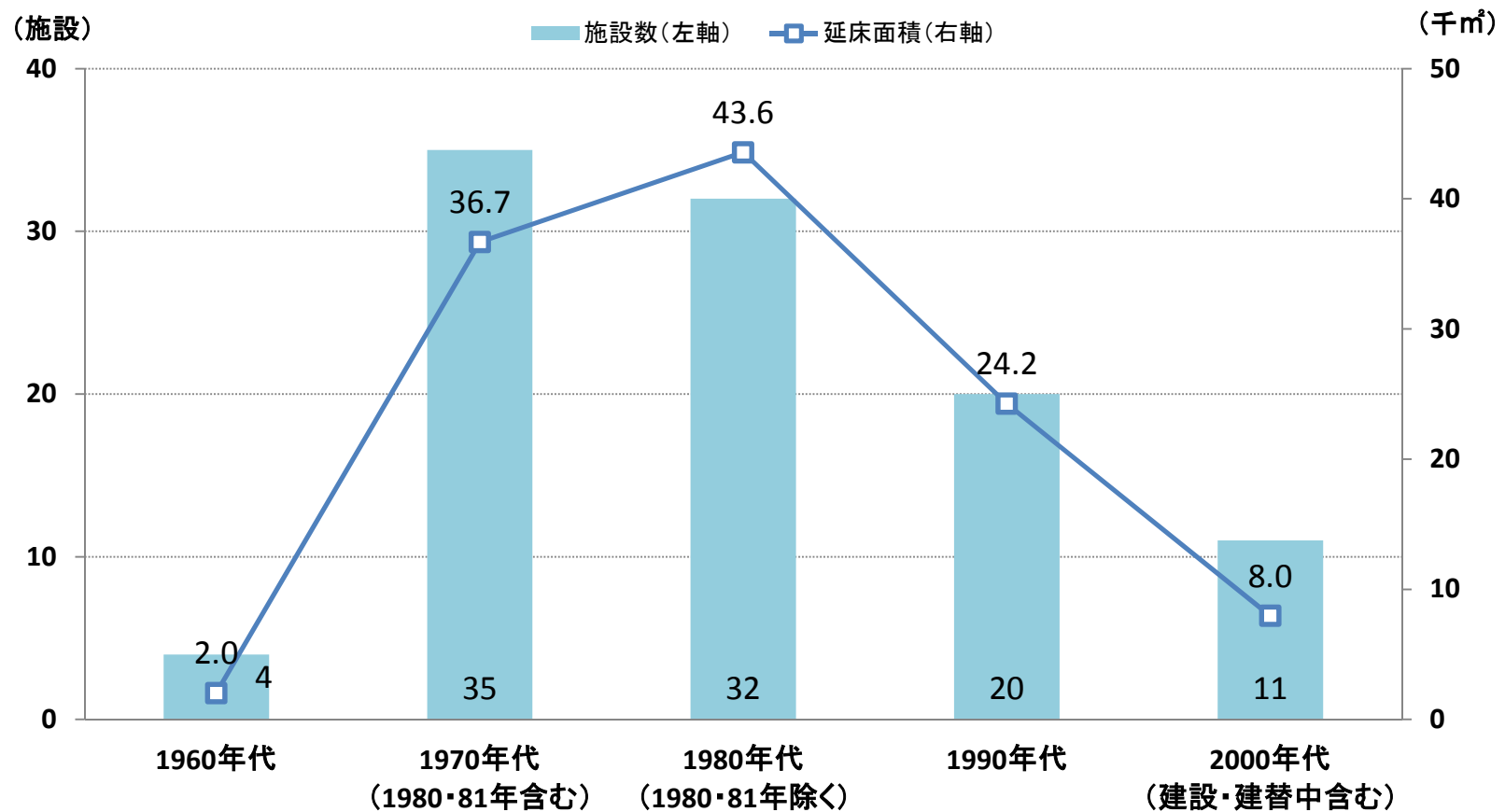


出所:各市町からの提供データにより作成

I - 2. 【参考】地域利用施設の状況 【公民館の状況】

- 公民館は文化施設と異なり、旧耐震基準で整備されたものが39施設と全体の約4割に上る。
- また新耐震基準であっても、1980年代に整備されたものが32施設となっており、建築後約30年を超えた施設については、今後の維持管理が課題となってくる。

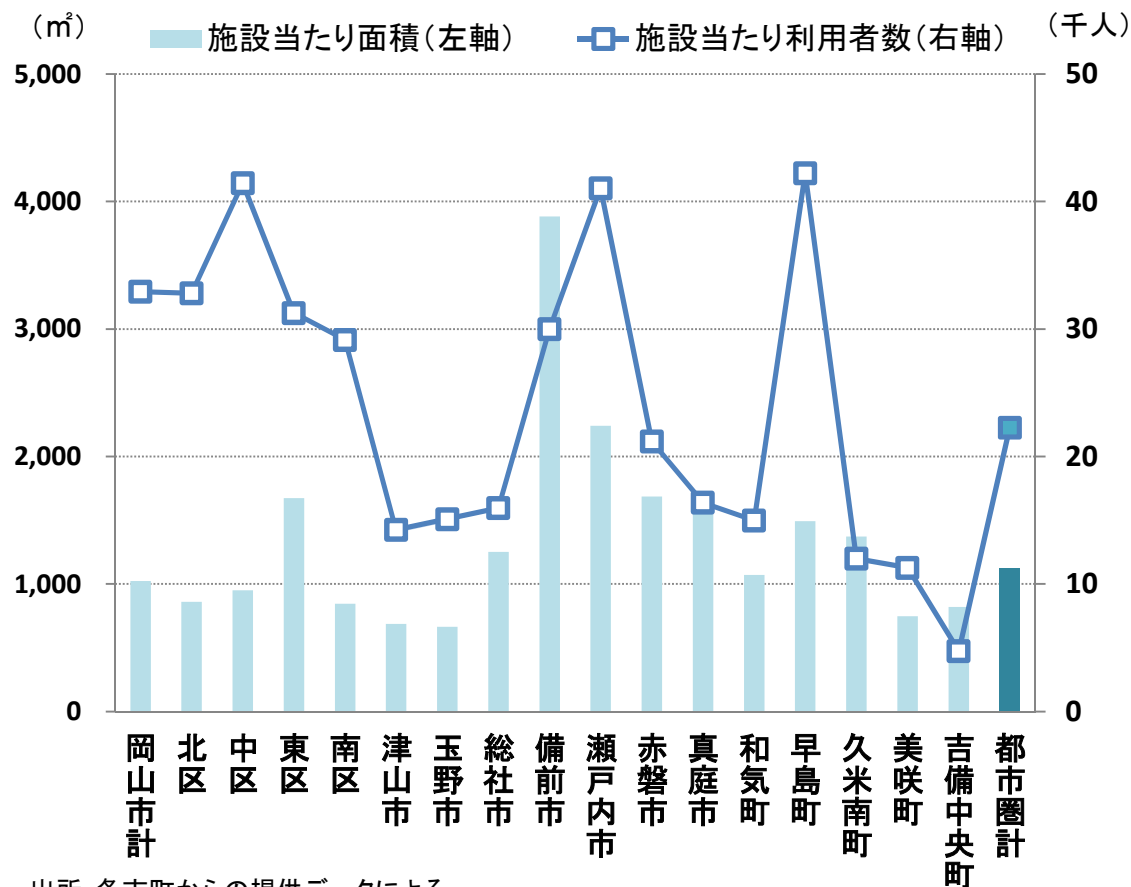
□ 公民館の建築年別の整備状況



I - 2. 【参考】地域利用施設の状況 【公民館の状況】

- 公民館の施設当たり面積と利用者数をみると、比較的規模の大きい公民館（1施設あたり1,000㎡超）を有しているのは、岡山市東区・総社市・備前市・瀬戸内市・赤磐市・真庭市等となっている。
- 施設当たり利用者数では、岡山市・備前市・瀬戸内市・赤磐市・早島町が都市圏平均を上回る利用状況となっている。

□ 岡山都市圏の市区町別の施設当たり面積と利用人数



出所: 各市町からの提供データによる

(注)「施設当たり利用者数」は各市町立の施設数で利用者数(年間延べ人数)を除いたもの。

「施設当たり面積」は各市町立の施設数で建物面積を除いたもの。一部市町の施設は複合施設であり、建物面積に公民館部分以外も計上されているため、「施設当たり面積」の数値が大きくなることもある。

	施設当たり面積(㎡)	施設当たり利用人数(人)
岡山市	1,024	32,935
北区	859	32,815
中区	950	41,462
東区	1,673	31,263
南区	846	29,158
津山市	686	14,254
玉野市	665	15,094
総社市	1,252	15,969
備前市	3,883	30,012
瀬戸内市	2,240	41,047
赤磐市	1,687	21,185
真庭市	1,598	16,394
和気町	1,070	15,000
早島町	1,494	42,218
久米南町	1,373	12,000
美咲町	747	11,287
吉備中央町	820	4,743
都市圏平均	1,122	22,254