

平成17年国勢調査結果 その1

岡 山 市

は じ め に

国勢調査は、大正9年に第1回調査が行われて以来、ほぼ5年ごとに行われており、我が国の最も基本的な統計調査となっています。

本書は、平成17年10月1日現在で行われた第18回国勢調査の第1次基本集計のうち、本市に係る部分を収録したものです。本市の人口関係の基礎資料として、各種の施策立案、学術研究、地域活動、産業活動など広く各方面にご活用いただければ幸いです。

なお、この調査にご協力いただきました市民の皆様をはじめ、調査員の方々、その他関係者各位に厚くお礼申し上げます。

平成19年3月

岡山市総務局文書管理公開課

平成17年国勢調査結果 その1

はじめに

平成17年国勢調査結果の概要	i
用語の解説.....	v
平成17年国勢調査の要約.....	x

統計表

全市編

(総人口・総世帯数)

1 岡山県内市町村別人口,人口増減(平成12年～17年),面積及び人口密度	2
---	---

(男女・年齢・配偶関係)

2 年齢(各歳),男女別人口,年齢別割合,平均年齢及び年齢中位数	4
--	---

3 配偶関係(4区分),年齢(各歳),男女別15歳以上人口及び平均年齢	6
---	---

(世帯人員)

4 岡山県内市町村別世帯人員(10区分)別一般世帯数,一般世帯人員及び	
-------------------------------------	--

1 世帯当たり人員(間借り・下宿などの単身者及び会社などの独身寮の単身者－特掲)	8
--	---

5 世帯人員(2区分),配偶関係(4区分),年齢(各歳),男女別一般世帯人員	10
--	----

(施設等の世帯の種類・世帯数・世帯人員)

6 施設等の世帯の種類(6区分),世帯人員(4区分)別施設等の世帯数及び施設等の世帯人員	14
--	----

(世帯の家族類型・世帯主との続き柄)

7 親族人員(7区分)別一般世帯数,一般世帯人員及び親族人員(6歳未満・18歳未満親族のいる一般世帯－特掲)	15
--	----

8 世帯の家族類型(22区分)別一般世帯数,一般世帯人員,親族人員及び1世帯当たり親族人員(6歳未満・18歳未満親族のいる一般世帯,親族のみから成る一般世帯及び3世代世帯並びに母子世帯及び父子世帯－特掲)	16
--	----

9 世帯の家族類型(16区分),親族人員(7区分)別一般世帯数(3世代世帯並びに6歳未満・12歳未満・15歳未満・18歳未満・20歳未満親族のいる一般世帯－特掲).....	18
--	----

(住居の状態)

10 住居の種類・住宅の所有の関係(7区分)別一般世帯数,一般世帯人員,1世帯当たり人員,1世帯当たり延べ面積及び1人当たり延べ面積	18
11 住宅の建て方(8区分),住宅の所有の関係(6区分)別住宅に住む一般世帯数,一般世帯人員,1世帯当たり人員,1世帯当たり延べ面積及び1人当たり延べ面積(世帯が住んでいる階―特掲)	20
12 延べ面積(14区分),世帯人員(7区分),住宅の所有の関係(6区分)別住宅に住む一般世帯数,一般世帯人員,1世帯当たり人員,1世帯当たり延べ面積及び1人当たり延べ面積.....	22
13 延べ面積(14区分),住宅の建て方(7区分),住宅の所有の関係(5区分)別住宅に住む主世帯数及び主世帯人員.....	26
14 世帯の家族類型(16区分),住宅の所有の関係(6区分),住宅の建て方(8区分)別住宅に住む一般世帯数及び一般世帯人員(3世代世帯及び世帯が住んでいる階―特掲).....	30

(高齢親族のいる世帯)

15 親族人員(7区分),世帯主の年齢(5歳階級),世帯主の男女別65歳以上親族のいる一般世帯数,一般世帯人員及び65歳以上親族人員	46
16 世帯の家族類型(22区分),65歳未満親族人員の有無,65歳以上親族人員(3区分)別65歳以上親族のいる一般世帯数,一般世帯人員及び65歳以上親族人員(3世代世帯並びに75歳以上・85歳以上親族のいる一般世帯―特掲).....	50
17 住居の種類・住宅の所有の関係(7区分)別65歳以上親族のいる一般世帯数,一般世帯人員,65歳以上親族人員,1世帯当たり人員,1世帯当たり延べ面積及び1人当たり延べ面積.....	54
18 世帯人員(7区分),住宅の所有の関係(6区分)別住宅に住む65歳以上親族のいる一般世帯数.....	54
19 延べ面積(14区分),住宅の所有の関係(6区分)別住宅に住む65歳以上親族のいる一般世帯数	55
20 住宅の建て方(8区分)別住宅に住む65歳以上親族のいる主世帯数,主世帯人員,65歳以上親族人員,1世帯当たり人員,1世帯当たり延べ面積及び1人当たり延べ面積(世帯が住んでいる階―特掲).....	55

(高齢単身世帯)

21 年齢(5歳階級),男女別高齢単身者数(60歳以上の単身者及び高齢者1人と未婚の18歳未満の者から成る世帯―特掲)	56
---	----

(高齢夫婦世帯)

22 夫の年齢(5歳階級),妻の年齢(5歳階級)別高齢夫婦世帯数(妻が60歳未満,高齢夫婦と未婚の18歳未満の者から成る世帯及び夫が65歳未満一特掲) 56

(外国人)

23 国籍(11区分),年齢(5歳階級),男女別外国人数..... 57

小地域編

1 本庁・支所別世帯数及び男女別人口 60

2 町丁別世帯数及び男女別人口 61

3 本庁・支所別年齢(各歳),男女別人口及び平均年齢 76

4 学区別年齢(各歳),男女別人口及び平均年齢 84

5 町丁,年齢(5歳階級)別人口 130

6 本庁・支所,世帯の種類(2区分),世帯人員(10区分)別世帯数及び世帯人員 160

7 学区,世帯の種類(2区分),世帯人員(10区分)別世帯数及び世帯人員 162

8 本庁・支所,住宅の種類,住宅の所有の関係(6区分)別一般世帯数及び一般世帯人員 166

9 学区,住宅の種類,住宅の所有の関係(6区分)別一般世帯数及び一般世帯人員 168

10 本庁・支所,世帯の家族類型(16区分)別一般世帯数及び一般世帯人員 172

11 学区,世帯の家族類型(16区分)別一般世帯数及び一般世帯人員 174

12 本庁・支所別65歳以上親族のいる一般世帯数,高齢単身世帯数及び高齢夫婦世帯数..... 184

13 学区別65歳以上親族のいる一般世帯数,高齢単身世帯数及び高齢夫婦世帯数 185

参考

平成17年国勢調査調査票

人口集中地区境界図

平成17年国勢調査の概要

調査の沿革

国勢調査は、我が国の人口の状況を明らかにするため、大正9年以来ほぼ5年ごとに行われており、平成17年国勢調査はその18回目に当たる。

国勢調査は、大正9年を初めとする10年ごとの大規模調査と、その中間年の簡易調査とに大別され、今回の平成17年国勢調査は簡易調査である。

なお、大規模調査と簡易調査の差異は、主として調査事項の数にある。その内容をみると、戦前は、大規模調査(大正9年,昭和5年,昭和15年)の調査事項としては男女,年齢,配偶関係等の人口の基本的属性及び産業,職業等の経済的属性であり、簡易調査(大正14年,昭和10年)の調査事項としては人口の基本的属性のみに限られていた。戦後は、国勢調査結果に対する需要が高まったことから調査事項の充実が図られ、大規模調査(昭和25年,35年,45年,55年,平成2年,12年)の調査事項には人口の基本的属性及び経済的属性のほか住宅,人口移動,教育に関する事項が加えられ、簡易調査(昭和30年,40年,50年,60年,平成7年,17年)の調査事項には人口の基本的属性のほか経済的属性及び住宅に関する事項が加えられている。

なお、沖縄県は、昭和47年5月15日に我が国に復帰し、昭和50年の国勢調査から調査地域となったが、復帰前の沖縄県においても、琉球列島軍政本部又は琉球政府によって5回の国勢調査が実施されている。

調査の時期

平成17年国勢調査は、平成17年10月1日午前零時(以下「調査時」という。)現在によって行われた。

調査の法的根拠

平成17年国勢調査は、統計法(昭和22年法律第18号)第4条第2項の規定並びに次の政令及び総理府令に基づいて行われた。

国勢調査令(昭和55年政令第98号)

国勢調査施行規則(昭和55年総理府令第21号)

国勢調査の調査区の設定の基準等に関する総理府令(昭和59年総理府令第24号)

調査の地域

平成17年国勢調査は、我が国の地域のうち、国勢調査施行規則第1条に規定する次の島を除く地域において行われた。

- (1) 歯舞群島,色丹島,国後島及び択捉島
- (2) 島根県隠岐郡隠岐の島町にある竹島

調査の対象

平成17年国勢調査は、調査時において、本邦内に常住している者について行った。ここで「常住している者」とは、当該住居に3か月以上にわたって住んでいるか、又は住むことになっている者をいい、3か月以上にわたって住んでいる住居又は住むことになっている住居のない者は、調査時現在居た場所に「常住している者」とみなした。

ただし、次の者については、それぞれ次に述べる場所に「常住している者」とみなしてその場所で調査した。

- 1 学校教育法(昭和22年法律第26号)第1条に規定する学校,第82条の2に規定する専修学校又は第83条第1項に規定する各種学校に在学している者で、通学のために寄宿舍,下宿その他これらに類する宿泊施設に宿泊している者は、その宿泊している施設
- 2 病院又は療養所に引き続き3か月以上入院し、又は入所している者はその入院先,それ以外の者は3か月以上入院の見

込みの有無にかかわらず自宅

- 3 船舶(自衛隊の使用する船舶を除く。)に乗り組んでいる者で陸上に生活の本拠を有する者はその住所,陸上に生活の本拠の無い者はその船舶

なお,後者の場合は,日本の船舶のみを調査の対象とし,調査時に本邦の港に停泊している船舶のほか,調査時前に本邦の港を出港し,途中国外の港に寄港せず調査時後5日以内に本邦の港に入港した船舶について調査した。

- 4 自衛隊の営舎内又は自衛隊の使用する船舶内の居住者は,その営舎又は当該船舶が籍を置く地方総監部(基地隊に配属されている船舶については,その基地隊本部)の所在する場所

- 5 刑務所,少年刑務所又は拘置所に収容されている者のうち,死刑の確定した者及び受刑者並びに少年院又は婦人補導院の在院者は,その刑務所,少年刑務所,拘置所,少年院又は婦人補導院

本邦内に常住している者は,外国人を含めてすべて調査の対象としたが,次の者は調査から除外した。

- (1) 外国政府の外交使節団・領事機関の構成員(随員を含む。)及びその家族
- (2) 外国軍隊の軍人・軍属及びその家族

調査事項

平成17年国勢調査では,次に掲げる事項について調査した。

(世帯員に関する事項)

- (1) 氏名
- (2) 男女の別
- (3) 出生の年月
- (4) 世帯主との続柄
- (5) 配偶の関係
- (6) 国籍
- (7) 就業状態
- (8) 就業時間
- (9) 所属の事業所の名称及び事業の種類
- (10) 仕事の種類
- (11) 従業上の地位

(12) 従業地又は通学地
(世帯に関する事項)

- (1) 世帯の種類
- (2) 世帯員の数
- (3) 住居の種類
- (4) 住宅の床面積
- (5) 住宅の建て方

調査の方法

平成17年国勢調査は,総務省統計局一都道府県一市町村一国勢調査指導員一国勢調査員の流れにより行った。

調査の実施に先立ち,平成17年国勢調査調査区を設定し,調査区の境界を示す地図を作成した。調査区は,原則として1調査区におおむね50世帯が含まれるように設定され,その数は約98万である。

なお,調査区は,平成2年国勢調査より恒久的な単位区域として設定されている基本単位区を基に構成されている。

平成17年国勢調査は,総務大臣により任命された約85万人の国勢調査員が調査票を世帯ごとに配布し,収集する方法により行った。また,調査票は,調査の事項について世帯が記入した。

なお,調査に用いられた調査票は,直接,光学式文字読取装置で読み取りができるもので,1枚に4名分記入できる連記票である。

ただし,世帯員の不在等の事由により,前述の方法による調査ができなかった世帯については,国勢調査員が,当該世帯について「氏名」,「男女の別」及び「世帯員の数」の3項目に限って,その近隣の者に質問することにより調査した。

集計結果の公表と報告書

集計は,独立行政法人統計センターが下記の集計区分により行い,結果の公表は,総務省統計局が結果原表を閲覧に供する方法等により行う。また,主な結果を収録した報告書を公表の約1か月後に刊行する。

以下に、公表等の日程を示す。

1 要計表による人口集計

要計表による人口集計は、都道府県及び市区町村で作成した要計表に基づいて全国、都道府県、市区町村別の人口及び世帯数を集計するもので、平成17年国勢調査の結果として最初に公表された。

この集計結果は、平成17年12月27日に公表し、同日付けの官報に公示(総務省告示第1380号)するとともに「速報シリーズNo.1 全国、都道府県、市区町村別人口(要計表による人口)」として平成18年1月に刊行した。

2 抽出速報集計

抽出速報集計は、平成17年国勢調査の全国及び都道府県別結果の早期利用を図るため、一定の方法により全世帯の約100分の1の調査票を抽出し、主要な事項について集計するものである。

この集計結果は、平成18年6月30日に公表し、主な結果を収録した報告書を「速報シリーズNo.2 抽出速報集計結果」として刊行した。

3 第1次基本集計

第1次基本集計は、人口の男女・年齢・配偶関係別構成に関する結果、世帯及び住居に関する結果並びに高齢世帯等に関する結果を全国、都道府県、市区町村別に集計するものである。

この集計結果のうち、都道府県、市区町村別の結果については、平成18年10月までに都道府県を単位として順次公表し、主な結果を収録した報告書を「第2巻 人口の男女・年齢・配偶関係、世帯の構成・住居の状態 その2 都道府県・市区町村編」(47分冊)として刊行する。また、全国の結果については、平成18年10月に公表し、主な結果を収録した報告書を「第2巻 人口の男女・年齢・配偶関係、世帯の構成・住居の状態 その1 全国編」を刊行する。

なお、全国、都道府県、市区町村、人口集中地区別の人口及び面積に関する統計表を従前の結果と併せて収録した報告書である。「第1巻 人口総数」を平成19年2月に刊行す

る。

4 第2次基本集計

第2次基本集計は、人口の労働力状態別構成及び就業者の産業(大分類)別構成等に関する結果を全国、都道府県、市区町村別に集計するものである。

この集計結果のうち、都道府県、市区町村別の結果については、平成19年1月までに都道府県を単位として順次公表し、主な結果を収録した報告書を「第3巻 人口の労働力状態、就業者の産業(大分類) その2 都道府県・市区町村編」(47分冊)として刊行する。また、全国の結果については、平成19年1月に公表し、主な結果を収録した報告書を「第3巻 人口の労働力状態、就業者の産業(大分類) その1 全国編」として刊行する。

5 第3次基本集計

第3次基本集計は、就業者の職業(大分類)別構成及び母子世帯・父子世帯数等に関する結果を全国、都道府県、市区町村別に集計するものである。

この集計結果のうち、都道府県、市区町村別の結果については、平成19年12月までに都道府県を単位として順次公表し、追って主な結果を収録した報告書を「第4巻 就業者の職業(大分類)、世帯の型 その2 都道府県・市区町村編」(47分冊)として刊行する。また、全国の結果については、平成19年12月に公表し、主な結果を収録した報告書を「第4巻 就業者の職業(大分類)、世帯の型 その1 全国編」として刊行する。

6 抽出詳細集計

抽出詳細集計は、一定の方法により一部の世帯の調査票を抽出し、就業者の産業・職業(小分類)等に関する詳細な結果を、全国、都道府県、市区町村別に集計するものである。

この集計結果のうち、都道府県、市区町村別の結果については、平成20年12月までに都道府県を単位として順次公表し、追って主な結果を収録した報告書を「第5巻 就業者の産業(小分類)・職業(小分類)(抽出集計) その2 都道府県・市区町村編」(47分冊)として刊行する。

また、全国の結果については、平成20年12月に公表し、主な結果を収録した報告書を「第5巻 就業者の産業(小分類)・職業(小分類)(抽出集計) その1 全国編」として刊行する。

7 従業地・通学地集計

従業地・通学地集計は、従業地・通学地による人口(「昼間人口」)の構成や常住地の市区町村と従業地・通学地の市区町村との関係などの結果を集計するものである。

なお、従業地・通学地集計は、上記第1次・第2次基本集計、第3次基本集計及び抽出詳細集計の各々に対応して、次の3段階に分けて集計される。

(1) 従業地・通学地集計Ⅰ (第1次・第2次基本集計に対応)

従業地・通学地による人口の構成及び従業地による就業者の産業(大分類)別構成に関する結果を集計するものである。この集計結果は、平成19年3月に公表し、追って主な結果を収録した報告書を「第6巻その1 従業地・通学地による人口Ⅰ－人口の男女・年齢、就業者の産業(大分類)第1部 全国編」及び「第6巻その1 従業地・通学地による人口Ⅰ－人口の男女・年齢、就業者の産業(大分類)第2部 都道府県・市区町村編」(47分冊)として刊行する。

(2) 従業地・通学地集計Ⅱ (第3次基本集計に対応)

従業地による就業者の職業(大分類)別構成に関する結果を集計するものである。

この集計結果は、平成20年4月に公表し、追って主な結果を収録した報告書を「第6巻その2 従業地・通学地による人口Ⅱ－就業者の職業(大分類)」(7分冊)として刊行する。

(3) 従業地・通学地集計Ⅲ (抽出詳細集計に対応)

従業地による就業者の産業・職業(中分類)に関する詳細な結果を集計するものである。

この集計結果は、平成20年12月に公表

し、追って主な結果を収録した報告書を「第6巻その3 従業地・通学地による人口Ⅲ－就業者の産業(中分類)・職業(中分類)(抽出集計)」(6分冊)として刊行する。

8 小地域集計

小地域集計は、各市区町村について、第1次基本集計、第2次基本集計、第3次基本集計、従業地・通学地集計に係る集計事項のうち基本的なものを町丁・字等(又は基本単位区)別に集計するものである。

この集計結果は、それぞれの基本集計結果の公表後約3か月後に都道府県を単位として公表する予定である。

用語の解説

人口

国勢調査における人口は「常住人口」であり、常住人口とは調査時に調査の地域に常住している者をいう。

「常住している者」については、平成17年国勢調査の概要「調査の対象」を参照されたい。

面積

本報告書等に掲載し、また人口密度の算出に用いた全国・都道府県・郡支庁・市区町村別面積は、国土交通省国土地理院(以下「国土地理院」という。)が公表した平成17年10月1日現在の「平成17年全国都道府県市区町村別面積調」によっている。

ただし、国土地理院が公表した市区町村別面積には、その一部に、①市区町村の境界に変更等があっても国土地理院の調査が未了のため変更以前の面積が表示されているもの、②境界未定のため関係市区町村の合計面積のみが表示されているものがある。これらについては、国勢調査結果の利用者の便宜を図るため、総務省統計局において面積を推定し、その旨を注記した。したがって、これらの市区町村別面積は、国土地理院が公表する面積とは一致しないことがあるので、利用の際には注意されたい。

なお、人口集中地区の面積は、総務省統計局において測定したものである。ただし、全域が人口集中地区となる市区町村の面積は、上記の「全国都道府県市区町村別面積調」によっている。

年齢

年齢は、平成17年9月30日現在による満年齢である。

なお、平成17年10月1日午前零時に生まれた人は、0歳とした。

配偶関係

配偶関係は、届出の有無にかかわらず、実際の状態により、次のとおり区分した。

未婚—まだ結婚をしたことのない人

有配偶—届出の有無に関係なく、妻又は夫のある人

死別—妻又は夫と死別して独身の人

離別—妻又は夫と離別して独身の人

国籍

国籍を、「日本」、「韓国、朝鮮」、「中国」、「フィリピン」、「タイ」、「インドネシア」、「ベトナム」、「イギリス」、「アメリカ」、「ブラジル」、「ペルー」、「その他」に区分した

なお、二つ以上の国籍を持つ人については、次のように取り扱った。

- 1 日本と日本以外の国の両方の国籍を持つ人—日本
- 2 日本以外の二つ以上の国籍を持つ人—調査票の国名欄に記入された国

世帯の種類

世帯を次のとおり「一般世帯」と「施設等の世帯」に区分した。

一般世帯とは、次のものをいう。

- (1) 住居と生計を共にしている人々の集まり
又は一戸を構えて住んでいる単身者
ただし、これらの世帯と住居を共にする単身の住み込みの雇人については、人数に関係なく雇主の世帯に含めた。
- (2) 上記の世帯と住居を共にし、別に生計を維持している間借りの単身者又は下宿屋などに下宿している単身者
- (3) 会社・団体・商店・官公庁などの寄宿舎、独身寮などに居住している単身者

施設等の世帯とは、次のものをいう。なお、世帯の単位は、原則として下記の(1)、(2)及び(3)は棟ごと、(4)は中隊又は艦船ごと、(5)は建物ごと、(6)は一人一人である。

- (1) 寮・寄宿舎の学生・生徒－学枝の寮・寄宿舎で起居を共にし、通学している学生・生徒の集まり
- (2) 病院・療養所の入院者－病院・療養所などに、既に3か月以上入院している入院患者の集まり
- (3) 社会施設の入所者－老人ホーム、児童保護施設などの入所者の集まり
- (4) 自衛隊営舎内居住者－自衛隊の営舎内又は艦船内の居住者の集まり
- (5) 矯正施設の入所者－刑務所及び拘置所の被収容者並びに少年院及び婦人補導院の在院者の集まり
- (6) その他一定まった住居を持たない単身者や陸上に生活の本拠(住所)を有しない船舶乗組員など

世帯人員及び親族人員

世帯人員とは、世帯を構成する各人(世帯員)を合わせた数をいう。

親族人員とは、世帯主及び世帯主と親族関係にある世帯員を合わせた数をいう。なお、養子、養父母なども、子、父母と同様にみなして親族とした。

世帯の家族類型

一般世帯を、その世帯員の世帯主との続き柄により、次のとおり区分した

A 親族世帯－二人以上の世帯員から成る世帯のうち、世帯主と親族関係にある世帯員のいる世帯

なお、その世帯に同居する非親族(住み込みの従業員、家事手伝いなど)がいる場合もこれに含まれる。例えば「夫婦のみの世帯」という場合には、夫婦二人のみの世帯のほか、夫婦と住み込みの家事手伝いから成る世帯も含まれている。

B 非親族世帯－二人以上の世帯員から成る世帯のうち、世帯主と親族関係にある者がいない世帯

C 単独世帯－世帯人員が一人の世帯
また、親族世帯をその親族の中で原則として最も若い世代の夫婦とその他の親族世帯

員との関係によって、次のとおり区分した。

I 核家族世帯

- (1) 夫婦のみの世帯
- (2) 夫婦と子供から成る世帯
- (3) 男親と子供から成る世帯
- (4) 女親と子供から成る世帯

II その他の親族世帯

- (5) 夫婦と両親から成る世帯
 - ① 夫婦と夫の親から成る世帯
 - ② 夫婦と妻の親から成る世帯
- (6) 夫婦とひとり親から成る世帯
 - ① 夫婦と夫の親から成る世帯
 - ② 夫婦と妻の親から成る世帯
- (7) 夫婦、子供と両親から成る世帯
 - ① 夫婦、子供と夫の親から成る世帯
 - ② 夫婦、子供と妻の親から成る世帯
- (8) 夫婦、子供とひとり親から成る世帯
 - ① 夫婦、子供と夫の親から成る世帯
 - ② 夫婦、子供と妻の親から成る世帯
- (9) 夫婦と他の親族(親、子供を含まない。)から成る世帯
- (10) 夫婦、子供と他の親族(親を含まない。)から成る世帯
- (11) 夫婦、親と他の親族(子供を含まない。)から成る世帯
 - ① 夫婦、夫の親と他の親族から成る世帯
 - ② 夫婦、妻の親と他の親族から成る世帯
- (12) 夫婦、子供、親と他の親族から成る世帯
 - ① 夫婦、子供、夫の親と他の親族から成る世帯
 - ② 夫婦、子供、妻の親と他の親族から成る世帯
- (13) 兄弟姉妹のみから成る世帯
- (14) 他に分類されない親族世帯

3世代世帯

3世代世帯とは、世帯主との続き柄が、祖父母、世帯主の父母(又は世帯主の配偶者の父母)、世帯主(又は世帯主の配偶者)、子(又は子の配偶者)及び孫の直系世代のうち、三つ以上の世代が同居していることが判定可能な世帯をいい、それ以外の世帯員がいるか否かは問わない。したがって、4世代以上が住んでいる場合も含まれる。また、世帯

主の父母,世帯主,孫のように,子(中間の世代)がない場合も含まれる。一方,叔父,世帯主,子のように,傍系の3世代世帯は含まれない。

外国人のいる世帯の家族類型

外国人のいる世帯を,次のとおり区分した。

- I 日本人親族がいない世帯—親族世帯員が外国人のみの世帯
なお,その世帯に同居する日本人の非親族(営業使用人,家事使用人など)がいる場合も含まれる。
うち外国人のみの世帯
 - (1) 核家族世帯
うち夫婦のみの世帯
 - (2) その他の親族世帯
 - (3) 非親族世帯
 - (4) 単独世帯
- II 外国人親族と日本人親族がいる世帯—外国人の親族世帯員と日本人の親族世帯員がいる世帯
 - (5) 核家族世帯
うち夫婦のみの世帯
 - (6) その他の親族世帯
- III 外国人親族がいない世帯—親族世帯員が日本人のみの世帯で,その世帯に同居する外国人の非親族(営業使用人,家事使用人など)がいる世帯

母子世帯・父子世帯

母子世帯とは,未婚,死別又は離別の女親と,その未婚の20歳未満の子供のみから成る一般世帯(他の世帯員がいないもの)をいう。

父子世帯とは,未婚,死別又は離別の男親と,その未婚の20歳未満の子供のみから成る一般世帯(他の世帯員がいないもの)をいう。

高齢単身世帯・高齢夫婦世帯

高齢単身世帯とは,65歳以上の者一人のみの一般世帯(他の世帯員がいないもの)をいう。

高齢夫婦世帯とは,夫65歳以上,妻60歳以上の夫婦1組の一般世帯(他の世帯員がいな

いもの)をいう。

住居の種類

一般世帯について,住居を,次のとおり区分した。

住宅—一つの世帯が独立して家庭生活を営むことができる永続性のある建物(完全に区画された建物の一部を含む。)

一戸建ての住宅はもちろん,アパート,長屋などのように家庭生活を営むことができるような構造になっている場合は,各区画ごとに一戸の住宅となる。

なお,店舗や作業所付きの住宅もこれに含まれる。

住宅以外—寄宿舍・寮など生計を共にしない単身者の集まりを居住させるための建物や,病院・学校・旅館・会社・工場・事務所などの居住用でない建物

なお,仮小屋・天幕小屋など臨時応急的に造られた住居などもこれに含まれる。

住宅の所有の関係

住宅に居住する一般世帯について,住宅の所有の関係を,次のとおり区分した。

主世帯—「間借り」以外の以下の5区分に居住する世帯

持ち家—居住する住宅がその世帯の所有である場合

なお,所有する住宅は,登記の有無を問わない。また,分割払いの分譲住宅などで支払いが完了していない場合も含まれる。

公営の借家—その世帯の借りている住宅が都道府県営又は市(区)町村営の賃貸住宅やアパートであって,かつ給与住宅でない場合

都市機構・公社の借家—その世帯の借りている住宅が都市再生機構又は都道府県・市区町村の住宅供給公社・住宅協会・開発公社などの賃貸住宅やアパートであって,かつ給与住宅でない場合

なお、これには、雇用・能力開発機構の雇用促進住宅(移転就職者用宿舎)も含まれる。

民営の借家—その世帯の借りている住宅が「公営の借家」、「都市機構・公社の借家」及び「給与住宅」でない場合

給与住宅—勤務先の会社・官公庁・団体などの所有又は管理する住宅に、職務の都合上又は給与の一部として居住している場合

なお、この場合、家賃の支払いの有無を問わない。また、勤務先の会社又は雇主が借りている一般の住宅に住んでいる場合も含まれる。

間借り—他の世帯が住んでいる住宅(持ち家、公営の借家、都市機構・公社の借家、民営の借家、給与住宅)の一部を借りて住んでいる場合

なお、店舗併用住宅の場合でも、1建物が1住宅であればここに含まれる。

長屋建—二つ以上の住宅を一棟に建て連ねたもので、各住宅が壁を共通にし、それぞれ別々に外部への出入口をもっているもの

なお、いわゆる「テラス・ハウス」も含まれる。

共同住宅—一棟の中に二つ以上の住宅があるもので、廊下・階段などを共用しているものや二つ以上の住宅を重ねて建てたもの

なお、階下が商店で、2階以上に二つ以上の住宅がある、いわゆる「げたばき住宅」も含まれる。

その他—上記以外で、例えば、工場や事務所などの一部に住宅がある場合や、寄宿舎・独身寮、ホテル、病院などの住宅以外の建物の場合

延べ面積

延べ面積とは、各居住室(居間、茶の間、寝室、客間、書斎、応接間、仏間、食事室など居住用の室)の床面積のほか、その住宅に含まれる玄関・台所・廊下・便所・浴室・押し入れなども含めた床面積の合計をいう。ただし、農家の土間や店舗併用住宅の店・事務室など営業用の部分は延べ面積には含まれない。また、アパートやマンションなどの共同住宅の場合は、共同で使用している廊下・階段など共用部分は、延べ面積には含まれない。

なお、坪単位で記入されたものについては1坪を3.3㎡に換算した

住宅の建て方

各世帯が居住する住宅を、その建て方について、次のとおり区分した。このうち共同住宅については、その建物の階数を「1・2階建」、「3～5階建」、「6～10階建」、「11～14階建」、「15階建以上」の五つに区分し、また、世帯が住んでいる階により「1・2階」、「3～5階」、「6～10階」、「11～14階」、「15階以上」の五つに区分している。

一戸建—1建物が1住宅であるもの

人口集中地区

昭和28年の町村合併促進法及び昭和31年の新市町村建設促進法による町村合併や新市の創設などにより市部地域が拡大され、市部・郡部別の地域表章が必ずしも都市的地域と農村的地域の特質を明瞭に示さなくなったため、この都市的地域の特質を明らかにする統計上の地域単位として、昭和35年国勢調査から新たに人口集中地区を設定した。

平成17年国勢調査の「人口集中地区」は、以下の3点を条件として設定した。

- (1) 平成17年国勢調査基本単位区を基礎単位地域とする。
- (2) 市区町村の境域内で人口密度の高い基本単位区(原則として人口密度が1km²当たり4,000人以上)が隣接していること。
- (3) それらの地域の人口が平成17年国勢調査時に5,000人以上を有すること。

なお、個別の人口集中地区の中には、人口密度が1km²当たり4,000人に満たないものがあるが、これは人口集中地区が都市地或を表すという観点から、人口集中地区に常住人口の少ない公共施設、産業施設、社会施設等のある地域を含めているためである。

人口集中地区符号

同一市区町村に2か所以上の人口集中地区が設定されている場合は、人口の多い順に、Ⅰ、Ⅱ、Ⅲ……の符号でそれぞれの人口集中地区を表示した。

結 果 の 要 約

(「結果の要約」に使用している表及び図は、平成17年国勢調査時の岡山市に組み替えたものである。)

人 口

平成17年の国勢調査人口は674,746人

平成17年10月1日現在の岡山市の人口は674,746人で、前回調査(平成12年)に比べ22,067人増加している。岡山市の人口(平成17年国勢調査時市域への組替人口)増加率は昭和45～50年の11.12%増がピークであり、昭和60年以降は5%増以下の水準で推移している。

第1表 人口の推移

年次	人 口			対5年前 増加率	人口密度 (人/km ²)
	総数	男	女		
昭和35年	409 693	196 210	213 483	-	622.09
40年	439 053	209 516	229 537	7.17	666.68
45年	480 877	231 119	249 758	9.53	730.18
50年	534 371	258 400	275 971	11.12	811.41
55年	568 431	275 501	292 930	6.37	863.13
60年	596 860	289 345	307 515	5.00	906.30
平成2年	618 578	299 153	319 425	3.64	939.27
7年	641 654	310 498	331 156	3.73	974.31
12年	652 679	314 650	338 029	1.72	991.05
17年	674 746	324 623	350 123	3.38	1 024.56

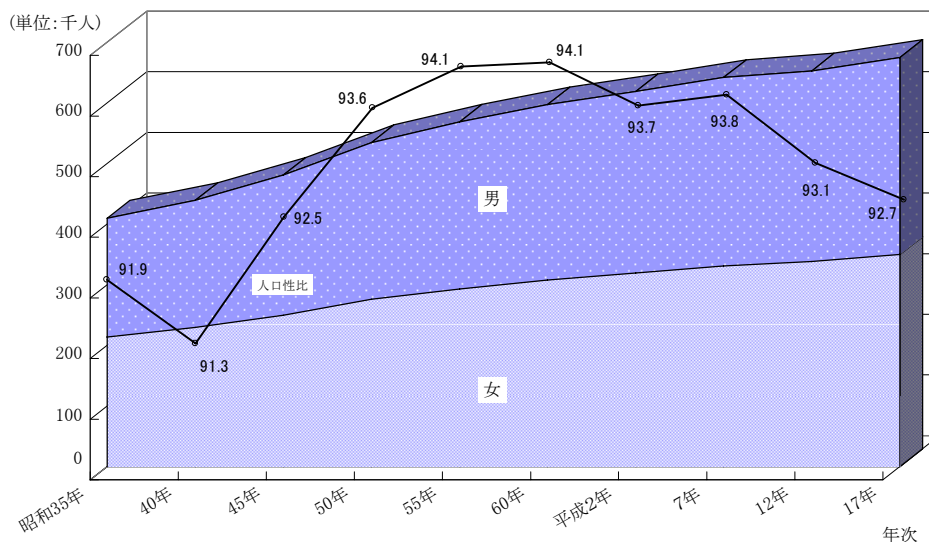
※ 昭和55年以前の数値に、昭和57年の早島町との境界変更は反映されていない。

人口密度の算出に使用した面積は、平成17年10月1日現在のもの(658.57km²)を使用した。

女性100人に対し男性は92.7人

人口を男女別に見ると、男性が324,623人、女性が350,123人で女性が25,500人多くなっている。人口性比(女性100人に対する男性の数の比)は92.7で、平成12年に比べ0.4ポイント低下している。

図1 男女別人口及び人口性比の推移



老年人口が続伸し,他の年齢階層人口は減少が続く

人口を年齢別にみると,年少人口(15歳未満人口)は97,819人となり,10万人を切っている。また,生産年齢人口(15～64歳)は447,353人,老年人口(65歳以上)は126,390人である。平成12年と構成比を比較してみると,年少人口は0.8ポイント,生産年齢人口は1.3ポイントそれぞれ低下し,老年人口は2.1ポイントの上昇となっている。

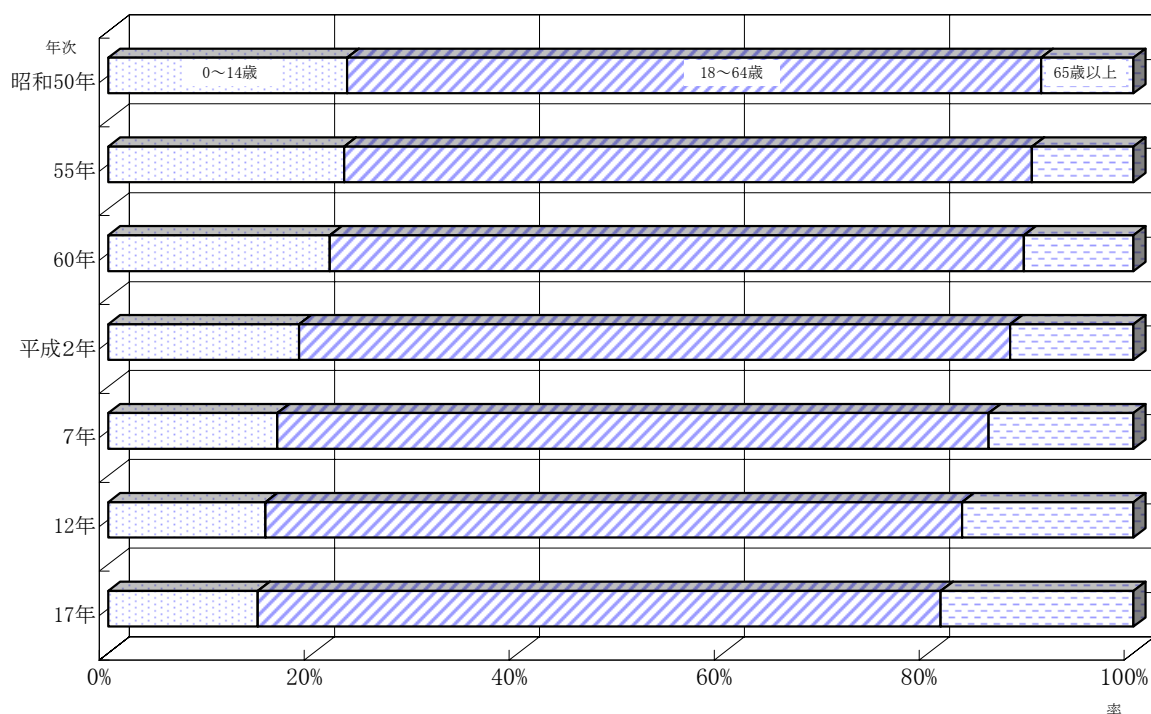
第2表 年齢(3区分)別人口及び構成比の推移

年次	人 口			構 成 比			
	総 数	0～14歳	15～64歳	65歳以上	0～14歳	15～64歳	65歳以上
昭和50年	534 371	124 762	361 634	47 828	23.4	67.7	9.0
55年	568 431	130 631	381 140	56 446	23.0	67.1	9.9
60年	596 860	128 751	404 218	63 688	21.6	67.7	10.7
平成2年	618 578	115 041	428 529	74 380	18.6	69.3	12.0
7年	641 654	105 675	444 883	90 537	16.5	69.3	14.1
12年	652 679	100 133	443 181	109 223	15.3	67.9	16.7
17年	674 746	97 819	447 353	126 390	14.5	66.3	18.7

※ 昭和55年以前の数値に,昭和57年の早島町との境界変更は反映されていない。

総数には年齢「不詳」を含む。

図2 年齢(3区分)による人口構成比の推移



老年人口の増加数,年少人口の減少数ともに縮小

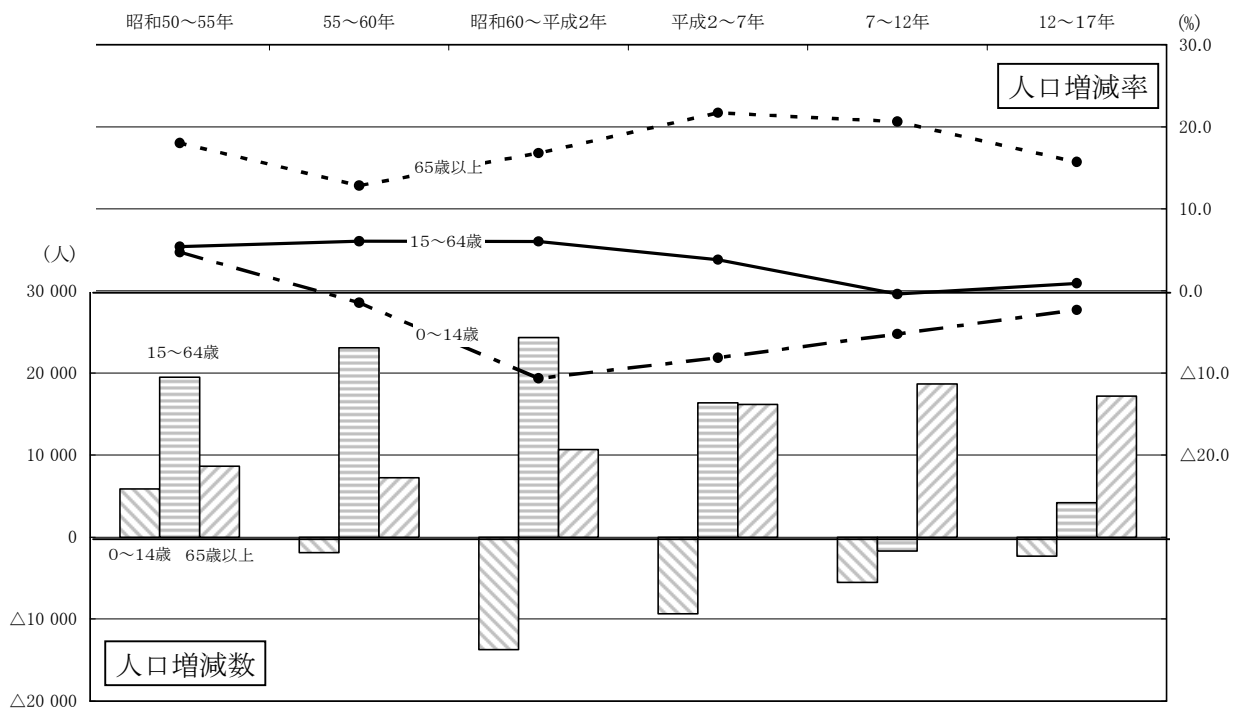
年少人口は2,314人,2.3%減と平成12年に引き続いて,減少しているが,生産年齢人口は4,172人,0.9%増と前回の減少から増加へ転じている。また,老年人口は17,167人,15.7%増となっている。

第3表 年齢(3区分)別人口増減数及び増減率の推移

年次	人口増減数				人口増減率(%)		
	総数	0～14歳	15～64歳	65歳以上	0～14歳	15～64歳	65歳以上
昭和50～55年	34 060	5 869	19 506	8 618	4.7	5.4	18.0
55～60年	28 429	△1 880	23 078	7 242	△1.4	6.1	12.8
60～平成2年	21 718	△13 710	24 311	10 692	△10.6	6.0	16.8
平成2～7年	23 076	△9 366	16 354	16 157	△8.1	3.8	21.7
7～12年	11 025	△5 542	△1 702	18 686	△5.2	△0.4	20.6
12～17年	22 067	△2 314	4 172	17 167	△2.3	0.9	15.7

※ 昭和55年以前の数値に,昭和57年の早島町との境界変更は反映されていない。
総数には年齢「不詳」を含む。

図3 年齢(3区分)別人口増減数及び増減率の推移



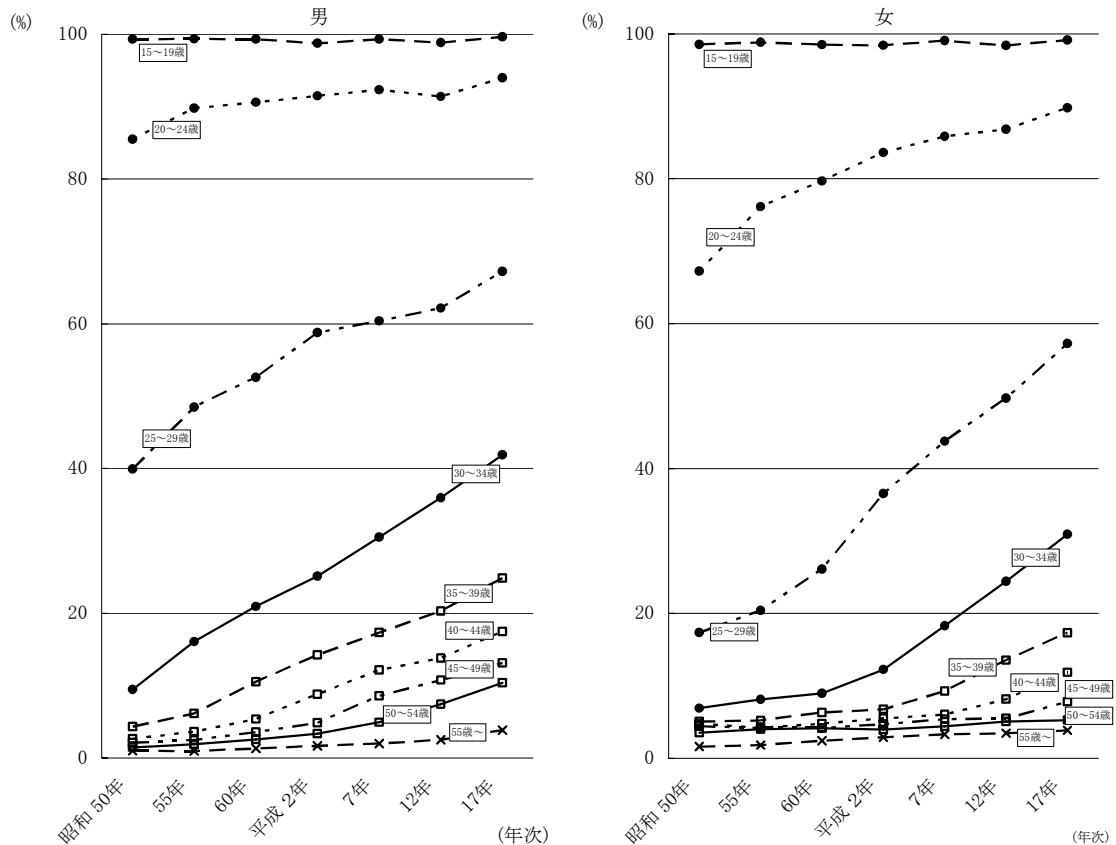
未婚率は男女とも続伸

平成12年と比べて、最も増加した年齢階級は男性では30～34歳(5.94ポイント増加)、女性では25～29歳(7.57ポイント増加)となっている。その他の各階級でも増加している。

第4表 年齢(5歳階級)別未婚率の推移

	昭和50年	55年	60年	平成2年	7年	12年	17年
総数							
15～19歳	98.94	99.10	98.92	98.61	99.20	98.63	99.38
20～24歳	75.93	82.75	85.11	87.56	89.14	89.18	91.93
25～29歳	28.33	34.05	38.90	47.25	51.70	55.81	62.15
30～34歳	8.19	12.06	14.89	18.59	24.29	29.98	36.32
35～39歳	4.71	5.68	8.37	10.46	13.27	16.85	20.96
40～44歳	3.73	3.95	5.07	7.13	9.09	10.90	14.62
45～49歳	3.30	3.36	3.89	4.77	6.97	8.12	10.41
50～54歳	2.61	2.98	3.40	3.68	4.68	6.22	7.80
55歳以上	1.36	1.47	1.95	2.41	2.78	3.10	3.94
男							
15～19歳	99.33	99.36	99.30	98.77	99.32	98.85	99.62
20～24歳	85.47	89.77	90.58	91.49	92.30	91.38	93.97
25～29歳	39.93	48.51	52.60	58.78	60.38	62.18	67.22
30～34歳	9.49	16.09	20.94	25.12	30.51	35.95	41.89
35～39歳	4.36	6.14	10.52	14.23	17.33	20.32	24.83
40～44歳	2.67	3.66	5.37	8.82	12.18	13.78	17.51
45～49歳	2.15	2.51	3.58	4.85	8.59	10.78	13.13
50～54歳	1.47	1.90	2.59	3.39	4.95	7.44	10.40
55歳以上	1.02	0.98	1.32	1.68	2.02	2.53	3.88
女							
15～19歳	98.57	98.85	98.53	98.43	99.07	98.41	99.14
20～24歳	67.26	76.17	79.67	83.63	85.86	86.83	89.82
25～29歳	17.34	20.40	26.11	36.55	43.74	49.68	57.25
30～34歳	6.91	8.10	8.95	12.23	18.26	24.42	30.92
35～39歳	5.05	5.23	6.29	6.74	9.29	13.51	17.32
40～44歳	4.75	4.23	4.77	5.48	6.01	8.13	11.83
45～49歳	4.43	4.17	4.18	4.68	5.39	5.48	7.80
50～54歳	3.54	4.03	4.15	3.96	4.43	5.05	5.25
55歳以上	1.62	1.82	2.39	2.90	3.28	3.44	3.84

図4 年齢(5歳階級)別未婚率の推移



外国人は平成12年に比べ 13.4%の増加

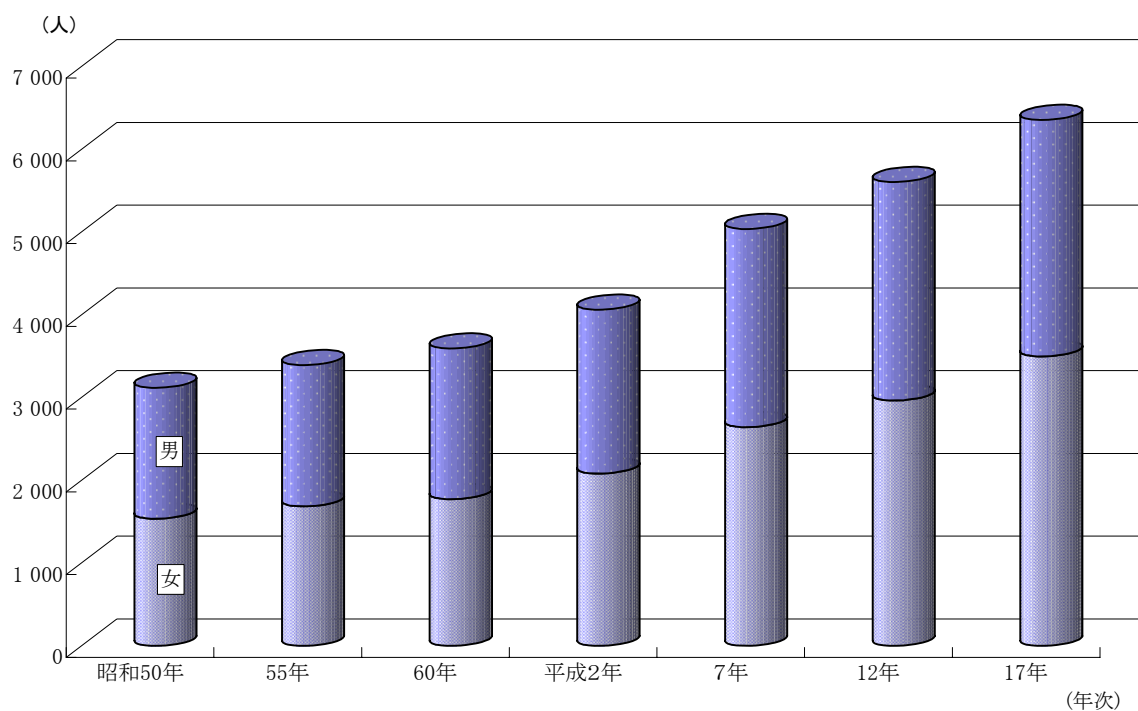
増加の割合は特に女性の伸びが顕著であり、平成12年と比べて男性では219人(8.30ポイント)だが、女性は532人(17.95ポイント)となっており、平成2年から7年の増加に次ぐ増となっている。

第5表 男女別外国人数の推移

	昭和50年	55年	60年	平成2年	7年	12年	17年
総数	3 116	3 392	3 592	4 061	5 037	5 604	6 355
男	1 580	1 708	1 819	1 979	2 396	2 640	2 859
女	1 536	1 684	1 773	2 082	2 641	2 964	3 496

※ 昭和55年以前の数値に、昭和57年の早島町との境界変更は反映されていない。

図5 男女別外国人数の推移



世帯

世帯数,世帯人員は増加だが,1世帯当たり人員は減少

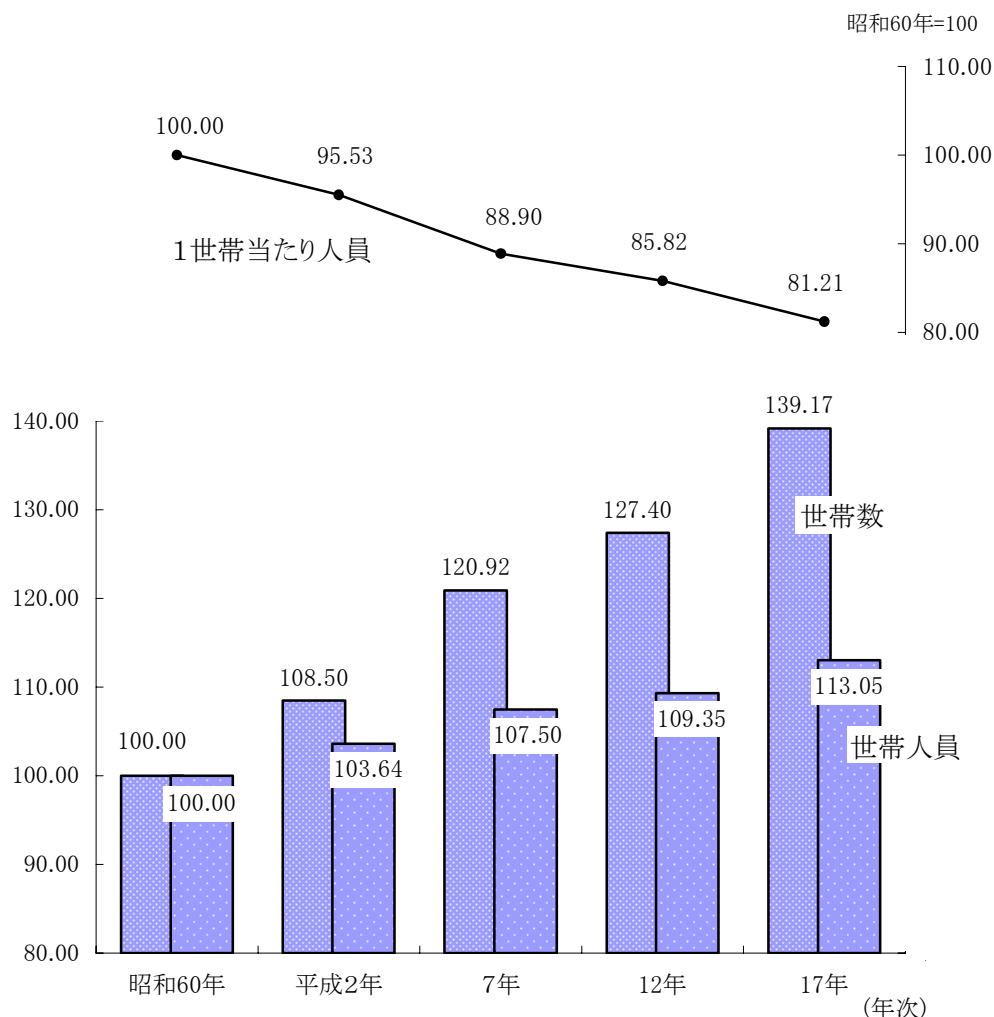
岡山市の総世帯数は275,242世帯で,平成12年に比べ23,278世帯の増加となっている。そのうち,一般世帯は271,731世帯で平成12年に比べ20,229世帯の増加である。しかし,1世帯当たり人員は平成12年に比べ,0.14人(一般世帯では0.13人)の減少となっている。

昭和60年を100とした指数で昭和60年から平成17年までの推移を世帯数,世帯人員及び1世帯当たり人員で見ると,世帯数の増加に比べ,世帯人員の増加が緩やかであるため,1世帯当たり人員が減少している。

第6表 世帯数,世帯人員及び1世帯当たり人員の推移

年次	世帯数		世帯人員		1世帯当たり人員	
		うち 一般世帯		うち 一般世帯		うち 一般世帯
昭和60年	197 768	197 269	596 860	585 454	3.02	2.97
平成2年	214 573	213 689	618 578	606 499	2.88	2.84
7年	239 134	238 306	641 654	630 250	2.68	2.65
12年	251 964	251 502	652 679	640 135	2.59	2.55
17年	275 242	271 731	674 746	657 115	2.45	2.42

図6 世帯数,世帯人員及び1世帯当たり人員の指数の推移(昭和60年=100)



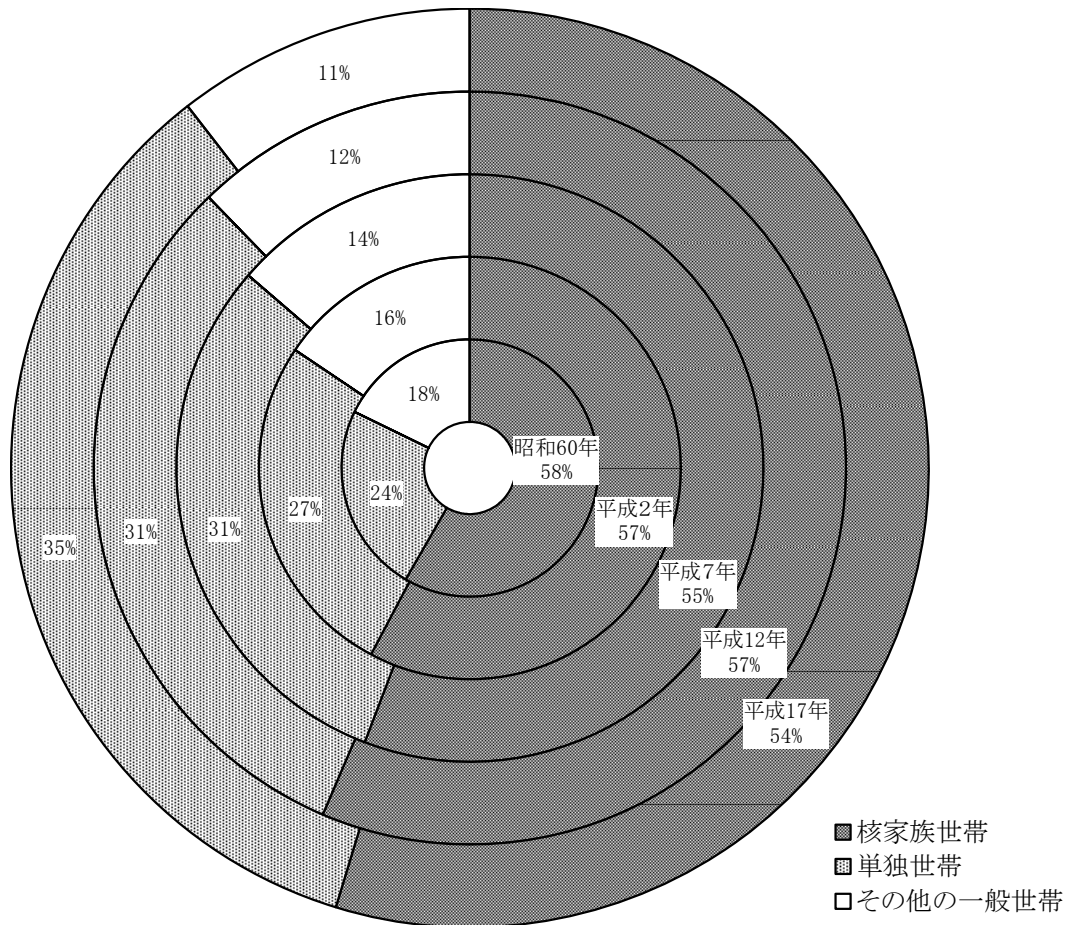
一般世帯に占める単独世帯の増加

世帯の家族類型で見ると、単独世帯の占める割合が増えてきており、平成12年から3.25ポイント、昭和60年から10.49ポイント増加している。また、核家族世帯は、実数で平成12年から6,856世帯増加となつてはいるが、一般世帯全体の占める割合から見ると緩やかではあるが減少の傾向となっている。

第7表 核家族世帯数及び単独世帯数の推移

年次	一般世帯数				
		核家族世帯		単独世帯	
		世帯数	率	世帯数	率
昭和60年	197 269	114 820	58.20	47 643	24.15
平成2年	213 689	123 571	57.83	56 693	26.53
7年	238 306	133 061	55.84	72 871	30.58
12年	251 502	141 936	56.44	78 958	31.39
17年	271 731	148 786	54.75	94 128	34.64

図7 核家族世帯数及び単独世帯数の推移



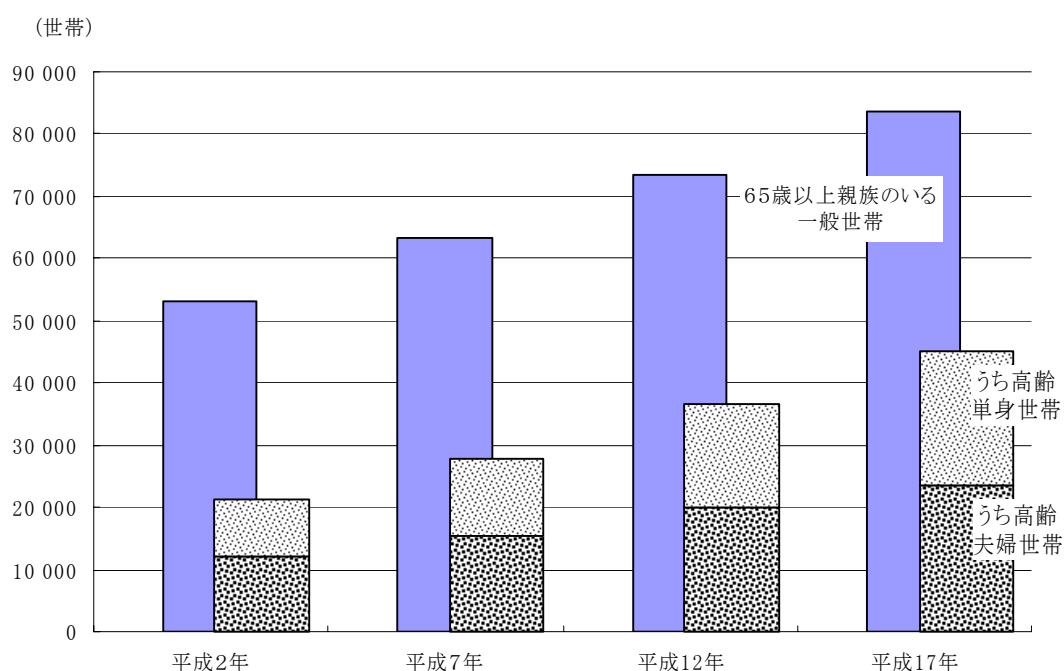
高齢単身世帯,高齢夫婦世帯共に増加

65歳以上の親族のいる一般世帯の推移を見てみると,平成2年から回ごとに10,000～10,500世帯(構成比では1.5～3ポイント)の増加が見られる。次に,高齢単身世帯に目を移すと,平成2年から平成7年で3,339世帯,平成7年から平成12年で4,119世帯,平成12年から平成17年で5,114世帯と,回数を追うごとに,増加の世帯数も増えている。高齢夫婦世帯も,平成2年から平成7年で3,097世帯,平成7年から平成12年で4,534世帯,平成12年から平成17年で3,605世帯となっている。

第8表 65歳以上親族のいる一般世帯,高齢単身者世帯及び高齢夫婦世帯の推移

年次	一般世帯数	65歳以上親族のいる一般世帯						
		世帯数			世帯人員			
		構成比	うち高齢単身世帯	うち高齢夫婦世帯	うち高齢単身世帯	うち高齢夫婦世帯		
平成2年	213 689	53 088	24.8	9 153	12 127	173 662	9 153	24 254
7年	238 306	63 131	26.5	12 492	15 224	190 351	12 492	30 448
12年	251 502	73 511	29.2	16 611	19 758	202 462	16 611	39 516
17年	271 731	83 794	30.8	21 725	23 363	213 139	21 725	46 726

図8 65歳以上親族のいる一般世帯,高齢単身者世帯及び高齢夫婦世帯の推移



住 居

住宅に住む一般世帯の一世帯当たり延べ面積は89.4㎡

住宅の状態をしてみると住宅に住む一般世帯の1世帯当たり人員は2.43人で、平成12年に比べ、0.13人少なくなっており平成2年から減少が続いている。しかし、1人当たりの延べ面積は36.8㎡で、平成12年に比べ1.7㎡増えている。

なお、住宅に住む一般世帯の持ち家率は、55.7%である。

第9表 住宅に住む一般世帯数、一般世帯人員、1世帯当たり人員、1世帯当たり延べ面積、1人当たり延べ面積の推移

	世帯数	世帯人員	1世帯当たり人員	1世帯当たり延べ面積(㎡)	1人当たり延べ面積(㎡)
平成2年	208 619	601 048	2.88	82.0	28.5
うち持ち家	119 433	403 585	3.38	113.0	33.4
うち借家等	87 603	194 630	2.22	40.9	18.4
平成7年	234 426	626 208	2.67	82.3	30.8
うち持ち家	127 776	410 493	3.21	118.0	36.7
うち借家等	104 526	211 696	2.03	39.9	19.7
平成12年	247 962	635 853	2.56	90.0	35.1
うち持ち家	138 641	421 591	3.04	126.2	41.5
うち借家等	106 639	208 781	1.96	44.2	22.6
平成17年	269 042	653 767	2.43	89.4	36.8
うち持ち家	149 758	433 699	2.90	125.6	43.4
うち借家等	117 153	215 571	1.84	44.0	23.9

* 「借家等」とは、「都市機構・公社の借家」(「公営・公団・公社の借家」),「民営の借家」,「給与住宅」を積算したもの。

全 市 編

利用上の注意

- 1 この統計表には岡山市の数字のほか,人口等主要項目について岡山県内各市町村の数字を掲載している。
- 2 統計表中の符号の用法は,次のとおりである。

「－」 …… 該当数字がない

「△」 …… マイナス

1 岡山県内市町村別人口、人口増減(平成12年～17年)、面積及び人口密度

地 域	人 口 (a)		平 成 1 2 年 ~ 1 7 年 の 人 口 増 減		面 積 (b) (km ²) 1)	人 口 密 度 (1 km ² 当 たり) (a)/(b)
	平 成 1 7 年	平 成 1 2 年 (組 替)	実 数	率 (%)		
岡 山 県	1 957 264	1 950 828	6 436	0.3	2) 7 112.73	275.2
市 部	1 773 067	1 761 247	11 820	0.7	3) 5 405.31	328.0
郡 部	184 197	189 581	-5 384	-2.8	1 700.29	108.3
岡 山 市	674 746	652 679	22 067	3.4	3) 658.57	1 024.6
倉 敷 市	469 377	460 869	8 508	1.8	354.34	1 324.7
津 山 市	110 569	111 499	-930	-0.8	506.36	218.4
玉 野 市	67 047	69 567	-2 520	-3.6	3) 103.61	647.1
笠 岡 市	57 272	59 300	-2 028	-3.4	136.00	421.1
井 原 市	45 104	46 489	-1 385	-3.0	243.36	185.3
総 社 市	66 584	66 201	383	0.6	212.00	314.1
高 梁 市	38 799	41 077	-2 278	-5.5	547.01	70.9
新 見 市	36 073	38 492	-2 419	-6.3	793.27	45.5
備 前 市	40 241	42 534	-2 293	-5.4	258.23	155.8
瀬 戸 内 市	39 081	39 403	-322	-0.8	125.51	311.4
赤 磐 市	43 913	43 813	100	0.2	209.43	209.7
真 庭 市	51 782	54 747	-2 965	-5.4	828.43	62.5
美 作 市	32 479	34 577	-2 098	-6.1	429.19	75.7
御 津 群 町	6 524	6 989	-465	-6.7	89.53	72.9
建 部 町	6 524	6 989	-465	-6.7	89.53	72.9
赤 磐 郡	14 902	14 707	195	1.3	41.78	356.7
瀬 戸 町	14 902	14 707	195	1.3	41.78	356.7
和 気 郡	16 180	16 815	-635	-3.8	144.23	112.2
佐 伯 町	3 931	4 145	-214	-5.2	60.34	65.1
和 気 町	12 249	12 670	-421	-3.3	83.89	146.0
都 窪 郡	11 921	11 915	6	0.1	7.61	1 566.5
早 島 町	11 921	11 915	6	0.1	7.61	1 566.5
浅 口 郡	48 150	48 506	-356	-0.7	78.69	611.9
金 光 町	12 341	12 187	154	1.3	21.01	587.4
鴨 方 町	18 475	18 882	-407	-2.2	36.44	507.0
寄 島 町	6 511	6 655	-144	-2.2	9.01	722.6
里 庄 町	10 823	10 782	41	0.4	12.23	885.0
小 田 郡	15 713	16 230	-517	-3.2	90.62	173.4
矢 掛 町	15 713	16 230	-517	-3.2	90.62	173.4
真 庭 郡	1 019	1 051	-32	-3.0	67.10	15.2
新 庄 村	1 019	1 051	-32	-3.0	67.10	15.2
苦 田 郡	14 059	15 091	-1 032	-6.8	419.69	33.5
鏡 野 町	14 059	15 091	-1 032	-6.8	419.69	33.5
勝 田 郡	17 738	18 118	-380	-2.1	123.63	143.5
勝 央 町	11 263	11 428	-165	-1.4	54.09	208.2
奈 義 町	6 475	6 690	-215	-3.2	69.54	93.1
英 田 郡	1 684	1 831	-147	-8.0	57.93	29.1
西 栗 倉 村	1 684	1 831	-147	-8.0	57.93	29.1
久 米 郡	22 267	23 677	-1 410	-6.0	310.75	71.7
久 米 南 町	5 690	6 115	-425	-7.0	78.60	72.4
美 咲 町	16 577	17 562	-985	-5.6	232.15	71.4
加 賀 郡	14 040	14 651	-611	-4.2	268.73	52.2
吉 備 中 央 町	14 040	14 651	-611	-4.2	268.73	52.2

1 岡山県内市町村別人口、人口増減(平成12年～17年)、面積及び人口密度(続き)

地 域	人 口 (a)		平 成 1 2 年 ~ 1 7 年 の 人 口 増 減		面 積 (b) (km ²) 1)	人 口 密 度 (1 km ² 当 たり) (a)/(b)
	平 成 1 7 年	平 成 1 2 年 (組 替)	実 数	率 (%)		
人口集中地区DIDs						
岡 山 県	856 216	825 470	30 746	3.7	197.94	4 325.6
市 部	856 216	825 470	30 746	3.7	197.94	4 325.6
岡 山 市	454 902	431 882	23 020	5.3	78.46	5 797.9
Ⅰ	368 611	4) 350 377	18 234	5.2	62.93	5 857.5
Ⅱ	29 530	29 000	530	1.8	6.08	4 856.9
Ⅲ	21 883	5) 19 935	1 948	9.8	3.66	5 979.0
Ⅳ	21 274	6) 20 356	918	4.5	3.19	6 669.0
Ⅴ	7 399	7) 7 090	309	4.4	1.43	5 174.1
Ⅵ	6 205	8) 5 124	1 081	21.1	1.16	5 349.1
倉 敷 市	274 462	260 313	14 149	5.4	86.58	3 170.0
Ⅰ	137 014	129 565	7 449	5.7	26.50	5 170.3
Ⅱ	64 820	63 640	1 180	1.9	37.98	1 706.7
Ⅲ	40 576	40 967	-391	-1.0	9.74	4 165.9
Ⅳ	16 372	17 427	-1 055	-6.1	9.76	1 677.5
Ⅴ	10 502	8 714	1 788	20.5	1.59	6 605.0
Ⅵ	5 178	-	5 178	-	1.01	5 126.7
津 山 市	34 529	36 048	-1 519	-4.2	9.63	3 585.6
玉 野 市	24 293	9) 30 915	-6 622	-21.4	8.27	2 937.5
Ⅰ	18 827	10) 25 818	10) -	10) -	6.73	2 797.5
Ⅱ	5 466	10) -	10) -	10) -	1.55	3 526.5
笠 岡 市	16 682	16 798	-116	-0.7	4.13	4 039.2
井 原 市	6 632	6 742	-110	-1.6	1.80	3 684.4
総 社 市	18 662	16 835	1 827	10.9	3.69	5 057.5
高 梁 市	7 225	7 406	-181	-2.4	1.43	5 052.4
新 見 市	5 886	6 270	-384	-6.1	1.70	3 462.4
赤 磐 市	12 943	12 261	682	5.6	2.25	5 752.4
Ⅰ	6 718	11) 5 839	879	15.1	1.31	5 128.2
Ⅱ	6 225	12) 6 422	-197	-3.1	0.94	6 622.3

(注) 人口欄の「平成12年(組替)」は、平成17年10月1日現在の市区町村の境域に基づいて組み替えた平成12年の人口を示す。

1) 国土交通省国土地理院「平成17年全国都道府県市区町村別面積調」による。

2) 児島湖(7.13km²)を含む。

岡山県玉野市と香川県香川郡直島町の境界未定のため、
総務省統計局において推定した。

3) 一部境界未定のため、総務省統計局において推定した。

4) 平成12年の岡山市人口集中地区Ⅰ及びⅤ。

5) 平成12年の岡山市人口集中地区Ⅳ。

6) 平成12年の岡山市人口集中地区Ⅲ。

7) 平成12年の岡山市人口集中地区Ⅵ。

8) 平成12年の岡山市人口集中地区Ⅶ。

9) 平成12年の玉野市人口集中地区Ⅱの人口(5,097人)を含む。

10) 平成12年の玉野市人口集中地区Ⅰが、平成17年にⅠ、Ⅱに分離、このため増減数及び増減率は計算していない。

11) 平成12年の山陽町人口集中地区Ⅱ。

12) 平成12年の山陽町人口集中地区Ⅰ。

2 年齢(各歳),男女別人口,年齢別割合,平均年齢及び年齢中位数

年 齢(各 歳)		総 数	男	女	年 齢(各 歳)		総 数	男	女
総	数	674 746	324 623	350 123					
0	歳	6 277	3 244	3 033	40	歳	9 053	4 474	4 579
1		6 336	3 219	3 117	41		8 586	4 171	4 415
2		6 560	3 332	3 228	42		8 089	4 000	4 089
3		6 746	3 424	3 322	43		8 111	3 991	4 120
4		6 657	3 400	3 257	44		7 697	3 763	3 934
5		6 597	3 390	3 207	45		8 009	3 902	4 107
6		6 671	3 458	3 213	46		8 346	4 056	4 290
7		6 777	3 519	3 258	47		8 094	3 998	4 096
8		6 690	3 423	3 267	48		7 774	3 782	3 992
9		6 492	3 301	3 191	49		8 086	4 033	4 053
10		6 471	3 310	3 161	50		8 072	3 984	4 088
11		6 433	3 291	3 142	51		7 741	3 857	3 884
12		6 421	3 334	3 087	52		8 449	4 191	4 258
13		6 313	3 297	3 016	53		8 640	4 231	4 409
14		6 378	3 314	3 064	54		9 585	4 776	4 809
15		6 584	3 335	3 249	55		9 837	4 823	5 014
16		6 692	3 268	3 424	56		11 942	5 814	6 128
17		6 962	3 563	3 399	57		11 973	5 864	6 109
18		7 951	3 958	3 993	58		11 415	5 479	5 936
19		9 016	4 598	4 418	59		7 178	3 567	3 611
20		9 405	4 768	4 637	60		7 857	3 764	4 093
21		9 588	4 906	4 682	61		8 952	4 301	4 651
22		9 316	4 797	4 519	62		8 641	4 139	4 502
23		8 708	4 429	4 279	63		8 860	4 347	4 513
24		8 487	4 219	4 268	64		8 807	4 225	4 582
25		8 407	4 106	4 301	65		7 040	3 427	3 613
26		8 830	4 371	4 459	66		6 218	2 838	3 380
27		9 115	4 526	4 589	67		6 685	3 064	3 621
28		9 340	4 573	4 767	68		7 359	3 495	3 864
29		9 859	4 792	5 067	69		7 163	3 242	3 921
30		10 700	5 134	5 566	70		6 687	3 026	3 661
31		11 027	5 453	5 574	71		6 320	2 870	3 450
32		11 130	5 483	5 647	72		6 839	3 023	3 816
33		10 908	5 396	5 512	73		6 773	3 017	3 756
34		10 574	5 269	5 305	74		6 571	2 854	3 717
35		10 017	4 871	5 146	75		5 574	2 381	3 193
36		9 580	4 661	4 919	76		5 695	2 488	3 207
37		9 057	4 364	4 693	77		5 325	2 298	3 027
38		9 113	4 447	4 666	78		4 806	2 048	2 758
39		7 193	3 463	3 730	79		4 925	2 016	2 909

2 年齢(各歳),男女別人口,年齢別割合,平均年齢及び年齢中位数(続き)

年 齢(各 歳)	総 数	男	女	年 齢(各 歳)	総 数	男	女
80 歳	4 062	1 628	2 434	(再 掲)			
81	3 701	1 395	2 306	0 ～ 4 歳	32 576	16 619	15 957
82	3 410	1 166	2 244	5 ～ 9	33 227	17 091	16 136
83	2 998	987	2 011	10 ～ 14	32 016	16 546	15 470
84	2 747	888	1 859	15 ～ 19	37 205	18 722	18 483
85	2 608	809	1 799	20 ～ 24	45 504	23 119	22 385
86	1 937	611	1 326	25 ～ 29	45 551	22 368	23 183
87	1 735	497	1 238	30 ～ 34	54 339	26 735	27 604
88	1 697	465	1 232	35 ～ 39	44 960	21 806	23 154
89	1 497	391	1 106	40 ～ 44	41 536	20 399	21 137
90	1 252	350	902	45 ～ 49	40 309	19 771	20 538
91	1 077	267	810	50 ～ 54	42 487	21 039	21 448
92	905	226	679	55 ～ 59	52 345	25 547	26 798
93	751	179	572	60 ～ 64	43 117	20 776	22 341
94	569	120	449	65 ～ 69	34 465	16 066	18 399
95	449	93	356	70 ～ 74	33 190	14 790	18 400
96	339	66	273	75 ～ 79	26 325	11 231	15 094
97	243	37	206	80 ～ 84	16 918	6 064	10 854
98	157	21	136	85 ～ 89	9 474	2 773	6 701
99	101	13	88	90 ～ 94	4 554	1 142	3 412
100	74	8	66	95 ～ 99	1 289	230	1 059
101	42	5	37	100 ～ 104	166	19	147
102	21	2	19	105 ～ 109	9	1	8
103	19	4	15	110 ～ 114	-	-	-
104	10	-	10	115 歳 以 上	-	-	-
105	4	-	4	(再 掲)			
106	3	-	3	15 歳 未 満	97 819	50 256	47 563
107	1	-	1	15 ～ 64 歳	447 353	220 282	227 071
108	1	1	-	65 歳 以 上	126 390	52 316	74 074
109	-	-	-	75 歳 以 上	58 735	21 460	37 275
110	-	-	-	85 歳 以 上	15 492	4 165	11 327
111	-	-	-	100 歳 以 上	175	20	155
112	-	-	-	年 齢 別 割 合 (%)			
113	-	-	-	15 歳 未 満	14.5	15.5	13.6
114	-	-	-	15 ～ 64 歳	66.3	67.9	64.9
115 歳以上	-	-	-	65 歳 以 上	18.7	16.1	21.2
不 詳	3 184	1 769	1 415	75 歳 以 上	8.7	6.6	10.6
				85 歳 以 上	2.3	1.3	3.2
				100 歳 以 上	0.0	0.0	0.0
				平 均 年 齢	42.1	40.6	43.5
				年 齢 中 位 数	41.2	39.5	42.7

3 配偶関係(4区分),年齢(各歳),男女別15歳以上人口及び平均年齢

年 齢 (各 歳)	総 数	男					女				
		総 数 1)	未 婚	有 配 偶	死 別	離 別	総 数 1)	未 婚	有 配 偶	死 別	離 別
総 数	573 743	272 598	84 210	165 184	6 798	9 629	301 145	74 215	165 802	38 622	17 477
15 歳	6 584	3 335	3 333	1	-	-	3 249	3 248	1	-	-
16	6 692	3 268	3 267	1	-	-	3 424	3 419	4	-	-
17	6 962	3 563	3 560	3	-	-	3 399	3 383	12	-	3
18	7 951	3 958	3 937	21	-	-	3 993	3 937	51	-	4
19	9 016	4 598	4 554	39	-	5	4 418	4 337	72	-	9
20	9 405	4 768	4 665	98	1	2	4 637	4 458	160	-	18
21	9 588	4 906	4 727	165	-	14	4 682	4 416	246	2	17
22	9 316	4 797	4 543	246	1	6	4 519	4 099	384	-	35
23	8 708	4 429	4 081	315	5	27	4 279	3 683	539	-	53
24	8 487	4 219	3 710	482	-	27	4 268	3 451	748	-	68
25	8 407	4 106	3 344	728	3	31	4 301	3 089	1 125	6	79
26	8 830	4 371	3 225	1 096	2	46	4 459	2 901	1 439	3	113
27	9 115	4 526	3 063	1 402	1	59	4 589	2 697	1 763	5	119
28	9 340	4 573	2 798	1 707	2	65	4 767	2 427	2 183	1	149
29	9 859	4 792	2 606	2 105	4	77	5 067	2 159	2 718	4	184
30	10 700	5 134	2 655	2 375	2	102	5 566	2 139	3 198	7	216
31	11 027	5 453	2 403	2 921	3	122	5 574	1 857	3 457	8	245
32	11 130	5 483	2 192	3 132	4	154	5 647	1 712	3 644	16	268
33	10 908	5 396	2 015	3 248	2	128	5 512	1 506	3 700	12	287
34	10 574	5 269	1 934	3 158	4	171	5 305	1 322	3 617	14	344
35	10 017	4 871	1 392	3 092	5	166	5 146	1 014	3 589	23	370
36	9 580	4 661	1 246	3 051	9	164	4 919	896	3 504	18	359
37	9 057	4 364	1 063	2 899	12	179	4 693	819	3 361	28	338
38	9 113	4 447	980	3 076	7	200	4 666	744	3 366	22	408
39	7 193	3 463	733	2 429	6	152	3 730	538	2 742	21	321
40	9 053	4 474	881	3 230	10	180	4 579	650	3 429	36	345
41	8 586	4 171	825	2 966	8	187	4 415	577	3 275	41	407
42	8 089	4 000	705	2 952	9	189	4 089	475	3 123	44	366
43	8 111	3 991	615	3 017	10	198	4 120	433	3 181	40	360
44	7 697	3 763	546	2 851	10	202	3 934	365	3 078	57	340
45	8 009	3 902	590	2 962	22	191	4 107	359	3 256	51	356
46	8 346	4 056	572	3 108	16	224	4 290	375	3 316	74	418
47	8 094	3 998	513	3 072	23	235	4 096	326	3 257	64	368
48	7 774	3 782	452	2 917	26	229	3 992	258	3 192	86	359
49	8 086	4 033	468	3 163	27	218	4 053	283	3 204	95	357
50	8 072	3 984	444	3 143	26	231	4 088	281	3 253	103	382
51	7 741	3 857	430	3 062	26	216	3 884	193	3 157	110	355
52	8 449	4 191	437	3 280	45	261	4 258	217	3 427	151	374
53	8 640	4 231	434	3 357	44	235	4 409	227	3 491	183	408
54	9 585	4 776	443	3 816	70	273	4 809	208	3 791	214	500
55	9 837	4 823	422	3 850	70	315	5 014	255	3 879	264	495
56	11 942	5 814	502	4 632	96	368	6 128	283	4 790	342	573
57	11 973	5 864	447	4 680	123	386	6 109	313	4 725	405	529
58	11 415	5 479	360	4 515	89	343	5 936	304	4 538	408	536
59	7 178	3 567	221	2 890	89	238	3 611	160	2 785	291	307
60	7 857	3 764	195	3 138	89	216	4 093	183	3 060	400	360
61	8 952	4 301	200	3 587	105	261	4 651	191	3 437	472	444
62	8 641	4 139	159	3 482	107	252	4 502	179	3 377	512	346
63	8 860	4 347	173	3 704	130	216	4 513	193	3 322	573	323
64	8 807	4 225	165	3 543	153	228	4 582	182	3 345	662	310
65	7 040	3 427	118	2 901	134	177	3 613	145	2 593	571	224
66	6 218	2 838	58	2 433	104	146	3 380	112	2 352	585	251
67	6 685	3 064	83	2 589	133	151	3 621	123	2 521	713	198
68	7 359	3 495	95	2 994	152	154	3 864	152	2 560	855	213
69	7 163	3 242	68	2 763	148	149	3 921	140	2 453	968	265

3 配偶関係(4区分),年齢(各歳),男女別15歳以上人口及び平均年齢(続き)

年 齢 (各 歳)	総 数	男					女				
		総 数 1)	未 婚	有 配 偶	死 別	離 別	総 数 1)	未 婚	有 配 偶	死 別	離 別
70 歳	6 687	3 026	77	2 544	186	122	3 661	126	2 311	951	200
71	6 320	2 870	58	2 424	203	95	3 450	125	2 030	1 026	182
72	6 839	3 023	55	2 547	201	107	3 816	120	2 186	1 202	225
73	6 773	3 017	66	2 509	237	101	3 756	141	2 080	1 273	181
74	6 571	2 854	48	2 378	261	71	3 717	148	1 966	1 352	175
75	5 574	2 381	37	2 023	187	51	3 193	122	1 624	1 234	139
76	5 695	2 488	45	2 047	220	69	3 207	131	1 526	1 335	148
77	5 325	2 298	27	1 881	266	40	3 027	119	1 354	1 342	133
78	4 806	2 048	27	1 630	253	45	2 758	108	1 125	1 346	124
79	4 925	2 016	27	1 611	269	34	2 909	111	1 043	1 512	158
80	4 062	1 628	15	1 296	222	29	2 434	107	784	1 384	104
81	3 701	1 395	17	1 076	225	24	2 306	84	704	1 355	105
82	3 410	1 166	13	839	227	15	2 244	55	551	1 496	86
83	2 998	987	10	732	189	13	2 011	60	417	1 392	77
84	2 747	888	6	629	196	8	1 859	56	347	1 336	68
85	2 608	809	11	584	180	7	1 799	46	275	1 370	59
86	1 937	611	8	433	131	8	1 326	15	178	1 052	49
87	1 735	497	1	327	141	3	1 238	28	131	1 013	35
88	1 697	465	4	298	130	7	1 232	23	103	1 032	31
89	1 497	391	1	263	105	5	1 106	13	94	944	21
90	1 252	350	1	214	124	1	902	9	56	785	24
91	1 077	267	4	157	97	1	810	19	41	710	16
92	905	226	1	115	101	3	679	9	29	600	19
93	751	179	1	91	80	2	572	15	21	511	11
94	569	120	-	54	60	-	449	14	14	404	7
95	449	93	2	42	44	-	356	4	10	321	7
96	339	66	-	25	38	-	273	6	2	249	6
97	243	37	-	17	19	-	206	3	3	187	5
98	157	21	1	6	13	-	136	4	4	121	-
99	101	13	-	1	11	1	88	1	3	79	3
100歳以上 (再掲)	175	20	-	4	15	1	155	-	-	148	3
15～19 歳	37 205	18 722	18 651	65	-	5	18 483	18 324	140	-	16
20～24	45 504	23 119	21 726	1 306	7	76	22 385	20 107	2 077	2	191
25～29	45 551	22 368	15 036	7 038	12	278	23 183	13 273	9 228	19	644
30～34	54 339	26 735	11 199	14 834	15	677	27 604	8 536	17 616	57	1 360
35～39	44 960	21 806	5 414	14 547	39	861	23 154	4 011	16 562	112	1 796
40～44	41 536	20 399	3 572	15 016	47	956	21 137	2 500	16 086	218	1 818
45～49	40 309	19 771	2 595	15 222	114	1 097	20 538	1 601	16 225	370	1 858
50～54	42 487	21 039	2 188	16 658	211	1 216	21 448	1 126	17 119	761	2 019
55～59	52 345	25 547	1 952	20 567	467	1 650	26 798	1 315	20 717	1 710	2 440
60～64	43 117	20 776	892	17 454	584	1 173	22 341	928	16 541	2 619	1 783
65～69	34 465	16 066	422	13 680	671	777	18 399	672	12 479	3 692	1 151
70～74	33 190	14 790	304	12 402	1 088	496	18 400	660	10 573	5 804	963
75～79	26 325	11 231	163	9 192	1 195	239	15 094	591	6 672	6 769	702
80～84	16 918	6 064	61	4 572	1 059	89	10 854	362	2 803	6 963	440
85～89	9 474	2 773	25	1 905	687	30	6 701	125	781	5 411	195
90～94	4 554	1 142	7	631	462	7	3 412	66	161	3 010	77
95～99	1 289	230	3	91	125	1	1 059	18	22	957	21
100歳以上 (再掲)	175	20	-	4	15	1	155	-	-	148	3
65歳以上	126 390	52 316	985	42 477	5 302	1 640	74 074	2 494	33 491	32 754	3 552
75歳以上	58 735	21 460	259	16 395	3 543	367	37 275	1 162	10 439	23 258	1 438
85歳以上	15 492	4 165	35	2 631	1 289	39	11 327	209	964	9 526	296
平均年齢	48.0	46.7	28.7	53.9	74.3	52.6	49.2	28.6	51.4	76.8	52.7

1) 配偶関係「不詳」を含む。

4 岡山県内市町村別世帯人員(10区分)別一般世帯数,一般世帯人員及び1世帯当

地 域	一 般						
	世 帯						6
	総 数	世帯人員が 1 人	2	3	4	5	
岡 山 県	724 474	200 960	194 102	133 104	114 025	47 460	22 176
市 部	663 234	189 307	175 791	121 263	104 386	42 488	19 257
郡 部	61 240	11 653	18 311	11 841	9 639	4 972	2 919
岡 山 市	271 731	94 128	67 219	47 179	40 542	14 570	5 454
倉 敷 市	170 469	43 631	44 953	33 084	29 657	11 694	4 948
津 山 市	40 047	11 013	10 777	7 242	6 097	2 619	1 440
玉 野 市	24 995	5 687	8 025	4 897	3 938	1 575	607
笠 岡 市	20 192	4 453	6 091	3 920	3 283	1 425	687
井 原 市	14 899	2 777	4 271	2 878	2 392	1 303	762
総 社 市	22 708	5 173	5 633	4 381	3 958	1 833	1 071
高 梁 市	15 278	5 638	4 006	2 170	1 623	922	518
新 見 市	12 365	3 016	3 589	2 097	1 545	911	651
備 前 市	14 314	2 956	4 474	2 727	2 278	1 098	506
瀬 戸 内 市	13 288	2 435	3 883	2 622	2 491	1 072	506
赤 磐 市	14 714	2 250	4 519	3 153	2 726	1 209	556
真 庭 市	16 666	3 411	4 713	2 899	2 360	1 436	1 023
美 作 市	11 568	2 739	3 638	2 014	1 496	821	528
建 部 町	2 252	468	692	414	316	176	120
瀬 戸 町	5 325	1 140	1 609	1 059	903	383	146
佐 伯 町	1 286	247	400	220	200	104	74
和 気 町	4 166	796	1 310	829	655	302	181
早 島 町	4 009	701	1 150	902	713	321	141
金 光 町	4 057	669	1 182	879	685	333	187
鴨 方 町	6 022	928	1 766	1 275	1 044	526	293
寄 島 町	2 124	427	606	383	342	185	124
里 庄 町	3 609	611	1 043	764	647	310	150
矢 掛 町	4 896	794	1 355	966	770	444	333
新 庄 村	358	87	101	68	39	25	24
鏡 野 町	4 664	872	1 421	873	682	397	247
勝 央 町	3 746	760	1 066	696	613	314	178
奈 義 町	2 009	370	569	347	336	186	118
西 栗 倉 村	557	122	152	98	82	50	28
久 米 南 町	1 987	417	691	355	256	124	84
美 咲 町	5 642	1 221	1 767	968	759	455	261
吉 備 中 央 町	4 531	1 023	1 431	745	597	337	230
人 口 集 中 地 区 DIDs							
岡 山 県 DIDs	355 716	129 176	88 318	60 816	51 338	17 603	5 943
岡 山 市 DIDs	199 181	80 559	47 158	32 366	26 881	8 609	2 611
倉 敷 市 DIDs	104 943	30 986	27 263	19 666	17 299	6 311	2 338
津 山 市 DIDs	14 341	5 495	3 854	2 279	1 707	636	269
玉 野 市 DIDs	10 082	3 070	3 182	1 770	1 348	509	145
笠 岡 市 DIDs	6 558	1 888	1 808	1 254	1 045	375	143
井 原 市 DIDs	2 385	569	703	438	369	188	69
総 社 市 DIDs	7 509	2 704	1 655	1 249	1 204	434	183
高 梁 市 DIDs	3 908	2 547	585	339	250	102	50
新 見 市 DIDs	2 343	815	686	380	262	107	55
赤 磐 市 DIDs	4 466	543	1 424	1 075	973	332	80

たり人員(間借り・下宿などの単身者及び会社などの独身寮の単身者－特掲)

世帯				(再掲)			
数				世帯人員	1世帯当たり 人員	間借り・下宿 などの単身者	会社などの 独身寮の単身者
7	8	9	10人以上				
9 464	2 490	495	198	1 907 665	2.63	4 014	9 340
8 052	2 122	402	166	1 728 930	2.61	3 799	8 814
1 412	368	93	32	178 735	2.92	215	526
2 033	482	83	41	657 115	2.42	1 200	2 152
1 885	502	81	34	457 873	2.69	1 281	3 532
615	188	41	15	106 749	2.67	252	525
206	48	6	6	65 638	2.63	127	659
253	62	10	8	55 216	2.73	84	203
380	109	23	4	44 390	2.98	29	244
487	139	25	8	65 840	2.90	66	347
292	86	19	4	37 314	2.44	67	134
404	113	28	11	35 227	2.85	42	156
219	45	7	4	39 720	2.77	50	208
206	55	12	6	38 488	2.90	442	61
220	63	10	8	43 253	2.94	38	78
606	169	35	14	50 347	3.02	83	300
246	61	22	3	31 760	2.75	38	215
51	13	2	-	6 437	2.86	14	3
58	16	10	1	14 572	2.74	19	20
25	11	1	4	3 788	2.95	1	2
76	12	5	-	11 792	2.83	13	27
61	16	3	1	11 602	2.89	13	48
93	27	2	-	12 082	2.98	17	28
145	35	7	3	18 237	3.03	17	92
41	12	2	2	6 246	2.94	18	11
70	10	3	1	10 642	2.95	9	17
184	41	7	2	15 399	3.15	19	13
12	1	1	-	1 019	2.85	2	2
121	41	9	1	13 794	2.96	11	51
104	10	4	1	10 924	2.92	13	72
62	18	2	1	6 137	3.05	7	9
19	1	2	3	1 655	2.97	2	18
34	20	5	1	5 466	2.75	7	-
141	46	16	8	16 121	2.86	26	36
115	38	12	3	12 822	2.83	7	77
1 959	444	84	35	835 669	2.35	2 087	5 371
791	160	30	16	445 462	2.24	956	1 621
823	204	39	14	267 178	2.55	788	2 721
77	18	4	2	32 401	2.26	158	217
44	12	1	1	23 974	2.38	65	507
37	7	-	1	16 505	2.52	28	89
40	8	1	-	6 472	2.71	8	65
59	19	2	-	18 428	2.45	27	59
26	8	1	-	6 799	1.74	28	23
34	3	1	-	5 511	2.35	15	67
28	5	5	1	12 939	2.90	14	2

5 世帯人員(2区分),配偶関係(4区分),年齢(各歳),男女別一般世帯人員

世帯人員(2区分) 年齢(各歳)	総 数	男					女				
		総 数 1)	未 婚	有 配 偶	死 別	離 別	総 数 1)	未 婚	有 配 偶	死 別	離 別
2人以上の一般世帯	562 987	268 990	100 793	160 071	3 374	4 202	293 997	96 983	163 482	20 839	11 844
15歳未満	97 211	49 892	49 892	-	-	-	47 319	47 319	-	-	-
15歳	6 440	3 251	3 250	1	-	-	3 189	3 188	1	-	-
16	6 451	3 146	3 145	1	-	-	3 305	3 301	4	-	-
17	6 713	3 426	3 423	3	-	-	3 287	3 272	12	-	3
18	6 134	2 961	2 943	18	-	-	3 173	3 119	51	-	3
19	5 202	2 414	2 383	29	-	2	2 788	2 710	69	-	9
20	5 195	2 349	2 262	86	-	1	2 846	2 675	156	-	15
21	5 318	2 411	2 243	160	-	8	2 907	2 644	243	2	17
22	5 445	2 507	2 266	237	-	4	2 938	2 524	380	-	33
23	5 335	2 459	2 131	308	3	17	2 876	2 289	535	-	48
24	5 641	2 571	2 078	473	-	20	3 070	2 265	739	-	65
25	5 919	2 636	1 898	714	-	24	3 283	2 081	1 118	5	77
26	6 489	3 002	1 896	1 076	-	30	3 487	1 943	1 431	1	109
27	6 875	3 213	1 791	1 382	-	39	3 662	1 803	1 742	4	108
28	7 285	3 377	1 661	1 679	1	36	3 908	1 601	2 169	1	130
29	7 982	3 684	1 563	2 079	3	39	4 298	1 431	2 696	3	166
30	8 751	3 960	1 535	2 356	-	69	4 791	1 406	3 173	7	200
31	9 329	4 422	1 459	2 895	1	65	4 907	1 230	3 435	6	230
32	9 487	4 522	1 330	3 095	3	94	4 965	1 096	3 610	12	240
33	9 419	4 494	1 209	3 207	2	74	4 925	969	3 671	12	266
34	9 122	4 374	1 161	3 124	1	87	4 748	826	3 595	11	308
35	8 712	4 081	914	3 048	3	84	4 631	690	3 565	19	340
36	8 359	3 913	813	2 993	4	82	4 446	603	3 483	15	322
37	7 902	3 671	683	2 848	7	106	4 231	547	3 347	24	299
38	7 993	3 738	599	3 006	5	106	4 255	496	3 356	17	365
39	6 345	2 928	469	2 368	2	73	3 417	367	2 729	19	290
40	7 987	3 815	541	3 145	6	107	4 172	403	3 410	33	305
41	7 534	3 507	499	2 874	7	113	4 027	348	3 257	36	360
42	7 174	3 409	434	2 857	7	100	3 765	284	3 105	40	324
43	7 212	3 430	380	2 917	7	108	3 782	270	3 165	34	306
44	6 814	3 180	322	2 738	7	103	3 634	219	3 060	51	294
45	7 120	3 297	322	2 819	16	122	3 823	235	3 238	40	299
46	7 367	3 429	323	2 966	11	117	3 938	231	3 290	62	338
47	7 155	3 355	290	2 916	17	115	3 800	199	3 232	54	304
48	6 883	3 210	251	2 773	24	142	3 673	151	3 166	75	273
49	7 097	3 425	254	3 009	23	118	3 672	146	3 164	82	269
50	7 116	3 370	212	3 001	16	126	3 746	139	3 215	80	293
51	6 846	3 265	195	2 919	24	114	3 581	90	3 117	92	272
52	7 392	3 522	215	3 129	32	127	3 870	104	3 383	121	253
53	7 535	3 554	201	3 198	34	111	3 981	120	3 440	137	270
54	8 367	4 021	192	3 638	47	124	4 346	112	3 751	155	315
55	8 545	4 065	179	3 691	40	141	4 480	143	3 835	182	308
56	10 292	4 861	185	4 454	58	147	5 431	127	4 720	232	336
57	10 273	4 893	169	4 490	78	148	5 380	142	4 648	275	301
58	9 779	4 657	119	4 361	56	111	5 122	124	4 461	244	274
59	6 185	3 010	69	2 790	58	84	3 175	57	2 750	184	176
60	6 787	3 259	53	3 072	42	82	3 528	73	3 018	244	182
61	7 675	3 728	50	3 520	64	84	3 947	63	3 393	269	213
62	7 435	3 573	41	3 415	53	60	3 862	48	3 352	281	164
63	7 655	3 832	53	3 635	66	65	3 823	75	3 281	301	147
64	7 577	3 678	43	3 476	87	60	3 899	58	3 315	362	152
65	6 038	3 011	32	2 855	67	51	3 027	46	2 559	310	99
66	5 256	2 481	11	2 378	57	32	2 775	28	2 319	308	110
67	5 625	2 674	22	2 550	59	41	2 951	39	2 484	344	77
68	6 157	3 084	19	2 949	72	38	3 073	48	2 522	419	74
69	5 928	2 849	10	2 714	68	47	3 079	43	2 424	495	104

5 世帯人員(2区分),配偶関係(4区分),年齢(各歳),男女別一般世帯人員(続き)

世帯人員(2区分) 年齢(各歳)	総数	男					女				
		総数 1)	未婚	有配偶	死別	離別	総数 1)	未婚	有配偶	死別	離別
70 歳	5 475	2 627	13	2 498	89	21	2 848	37	2 265	459	75
71	5 079	2 503	11	2 378	89	20	2 576	30	2 002	460	71
72	5 463	2 607	10	2 486	83	23	2 856	36	2 143	582	84
73	5 369	2 609	12	2 464	104	25	2 760	21	2 036	626	69
74	5 172	2 464	14	2 314	111	23	2 708	29	1 904	700	59
75	4 345	2 061	6	1 967	74	10	2 284	36	1 575	601	56
76	4 409	2 128	11	1 987	109	16	2 281	30	1 470	713	56
77	4 031	1 959	7	1 833	105	10	2 072	27	1 292	681	62
78	3 544	1 706	7	1 565	123	10	1 838	33	1 074	672	50
79	3 535	1 677	6	1 539	119	12	1 858	27	981	765	65
80	2 906	1 338	2	1 236	92	6	1 568	17	746	737	51
81	2 537	1 125	2	1 017	97	5	1 412	20	625	706	47
82	2 279	919	3	799	112	3	1 360	16	503	782	47
83	1 992	776	2	678	91	4	1 216	12	372	777	37
84	1 781	674	1	573	97	2	1 107	11	305	739	33
85	1 622	609	-	524	81	2	1 013	14	233	724	24
86	1 235	461	1	391	65	2	774	1	156	584	21
87	1 092	367	1	291	73	2	725	7	115	579	16
88	1 025	336	-	268	65	3	689	5	85	564	21
89	914	288	-	230	56	1	626	3	76	520	14
90	746	252	-	185	66	-	494	1	40	431	12
91	650	180	-	134	43	1	470	4	35	408	9
92	513	154	-	96	56	2	359	-	19	322	10
93	393	109	1	71	36	-	284	-	18	259	5
94	308	72	-	42	30	-	236	5	14	210	3
95	242	58	-	34	23	-	184	-	4	176	3
96	181	35	-	15	20	-	146	1	2	138	3
97	114	21	-	14	7	-	93	-	2	87	4
98	72	14	-	4	9	-	58	-	4	53	-
99	44	4	-	1	3	-	40	-	2	37	1
100 歳以上 (再掲)	59	11	-	2	8	1	48	-	-	47	1
15 歳未満	97 211	49 892	49 892	-	-	-	47 319	47 319	-	-	-
15 ～ 19 歳	30 940	15 198	15 144	52	-	2	15 742	15 590	137	-	15
20 ～ 24	26 934	12 297	10 980	1 264	3	50	14 637	12 397	2 053	2	178
25 ～ 29	34 550	15 912	8 809	6 930	4	168	18 638	8 859	9 156	14	590
30 ～ 34	46 108	21 772	6 694	14 677	7	389	24 336	5 527	17 484	48	1 244
35 ～ 39	39 311	18 331	3 478	14 263	21	451	20 980	2 703	16 480	94	1 616
40 ～ 44	36 721	17 341	2 176	14 531	34	531	19 380	1 524	15 997	194	1 589
45 ～ 49	35 622	16 716	1 440	14 483	91	614	18 906	962	16 090	313	1 483
50 ～ 54	37 256	17 732	1 015	15 885	153	602	19 524	565	16 906	585	1 403
55 ～ 59	45 074	21 486	721	19 786	290	631	23 588	593	20 414	1 117	1 395
60 ～ 64	37 129	18 070	240	17 118	312	351	19 059	317	16 359	1 457	858
65 ～ 69	29 004	14 099	94	13 446	323	209	14 905	204	12 308	1 876	464
70 ～ 74	26 558	12 810	60	12 140	476	112	13 748	153	10 350	2 827	358
75 ～ 79	19 864	9 531	37	8 891	530	58	10 333	153	6 392	3 432	289
80 ～ 84	11 495	4 832	10	4 303	489	20	6 663	76	2 551	3 741	215
85 ～ 89	5 888	2 061	2	1 704	340	10	3 827	30	665	2 971	96
90 ～ 94	2 610	767	1	528	231	3	1 843	10	126	1 630	39
95 ～ 99	653	132	-	68	62	-	521	1	14	491	11
100 歳以上 (再掲)	59	11	-	2	8	1	48	-	-	47	1
65 歳以上	96 131	44 243	204	41 082	2 459	413	51 888	627	32 406	17 015	1 473
75 歳以上	40 569	17 334	50	15 496	1 660	92	23 235	270	9 748	12 312	651
85 歳以上	9 210	2 971	3	2 302	641	14	6 239	41	805	5 139	147

1) 配偶関係「不詳」を含む。

5 世帯人員(2区分),配偶関係(4区分),年齢(各歳),男女別一般世帯人員(続き)

世帯人員(2区分) 年齢(各歳)	総 数	男					女				
		総 数 1)	未 婚	有 配 偶	死 別	離 別	総 数 1)	未 婚	有 配 偶	死 別	離 別
1人の一般世帯(単独世帯)	94 128	47 980	30 726	3 800	2 659	4 644	46 148	22 310	1 476	13 237	5 171
15 歳 未 満	1	1	1	-	-	-	-	-	-	-	-
15 歳	37	25	25	-	-	-	12	12	-	-	-
16	73	38	38	-	-	-	35	35	-	-	-
17	118	64	64	-	-	-	54	54	-	-	-
18	1 505	869	866	3	-	-	636	635	-	-	1
19	3 361	2 062	2 050	9	-	3	1 299	1 296	3	-	-
20	3 890	2 331	2 318	11	1	1	1 559	1 552	4	-	3
21	4 094	2 444	2 436	2	-	6	1 650	1 647	3	-	-
22	3 743	2 228	2 218	7	1	2	1 515	1 509	4	-	2
23	3 304	1 922	1 910	4	2	6	1 382	1 374	4	-	4
24	2 789	1 604	1 593	6	-	5	1 185	1 173	9	-	3
25	2 433	1 429	1 410	12	2	5	1 004	994	7	1	2
26	2 283	1 328	1 294	17	2	15	955	942	7	2	4
27	2 182	1 274	1 240	16	1	17	908	877	19	1	11
28	2 001	1 151	1 098	26	1	26	850	818	13	-	19
29	1 823	1 071	1 017	24	1	29	752	712	21	1	18
30	1 894	1 133	1 085	15	2	31	761	723	22	-	16
31	1 634	979	903	26	2	48	655	616	21	2	15
32	1 568	915	830	31	-	54	653	591	31	4	27
33	1 408	843	760	36	-	47	565	517	28	-	20
34	1 354	821	717	30	2	72	533	476	19	3	35
35	1 237	739	443	40	2	70	498	311	21	4	29
36	1 162	698	402	50	4	73	464	286	19	3	37
37	1 078	629	338	44	3	62	449	262	14	3	39
38	1 056	659	349	62	2	84	397	238	9	4	41
39	787	492	232	59	2	73	295	159	10	2	29
40	977	596	298	75	3	63	381	227	17	2	37
41	978	610	291	87	1	61	368	210	17	5	47
42	844	544	236	92	1	81	300	171	17	4	40
43	837	518	209	95	3	78	319	147	14	6	53
44	801	525	181	109	3	89	276	124	17	6	45
45	821	554	227	139	6	64	267	110	18	11	54
46	897	569	206	138	5	96	328	128	25	11	75
47	871	590	187	151	6	108	281	117	23	10	62
48	837	532	180	136	2	77	305	98	23	11	84
49	902	544	170	151	4	83	358	117	39	13	87
50	872	554	192	138	9	91	318	124	34	23	87
51	809	528	186	137	1	94	281	88	37	17	80
52	975	608	188	141	11	120	367	102	41	28	116
53	1 024	619	198	150	10	110	405	96	47	46	131
54	1 125	693	212	169	21	139	432	77	36	59	179
55	1 199	684	206	148	25	153	515	103	40	80	184
56	1 514	857	263	160	35	201	657	134	61	109	229
57	1 547	858	216	172	38	212	689	151	71	128	216
58	1 483	723	198	140	30	194	760	152	64	161	252
59	908	494	122	92	29	132	414	93	27	106	129
60	958	434	102	51	45	120	524	97	31	147	170
61	1 152	494	112	50	39	155	658	106	32	198	224
62	1 085	484	88	45	51	165	601	107	20	227	176
63	1 075	439	86	50	61	133	636	98	27	262	167
64	1 097	448	89	37	63	137	649	109	22	293	154
65	900	355	58	30	64	112	545	87	17	253	121
66	851	293	27	33	44	96	558	70	23	265	132
67	939	322	34	24	66	92	617	73	17	352	116
68	1 062	339	52	28	73	94	723	87	20	415	130
69	1 093	316	32	25	71	85	777	85	12	457	144

5 世帯人員(2区分),配偶関係(4区分),年齢(各歳),男女別一般世帯人員(続き)

世帯人員(2区分) 年齢(各歳)	総数	男					女				
		総数 1)	未婚	有配偶	死別	離別	総数 1)	未婚	有配偶	死別	離別
70 歳	1 057	315	39	20	88	78	742	77	26	466	112
71	1 077	287	27	16	103	58	790	77	13	528	100
72	1 201	337	29	22	106	74	864	75	26	573	121
73	1 213	323	37	15	118	58	890	96	17	604	104
74	1 182	314	21	23	136	41	868	99	29	587	97
75	1 023	238	15	15	100	31	785	66	17	576	71
76	1 023	258	16	12	93	35	765	85	20	531	78
77	1 026	247	7	12	129	20	779	71	19	568	54
78	1 019	250	9	19	110	23	769	58	26	585	57
79	1 046	236	8	11	124	19	810	55	14	604	73
80	846	192	4	12	100	13	654	61	12	504	43
81	797	164	7	15	86	9	633	40	21	488	46
82	768	168	4	10	81	5	600	24	10	515	26
83	643	115	2	8	60	3	528	31	13	421	25
84	597	124	2	11	64	3	473	29	15	391	17
85	542	101	6	12	57	3	441	21	7	368	22
86	352	83	4	12	40	1	269	7	3	239	14
87	292	70	-	4	42	-	222	8	3	188	11
88	293	69	1	6	35	1	224	9	-	191	6
89	212	47	-	5	24	2	165	3	1	144	4
90	178	39	1	3	28	-	139	2	2	118	5
91	133	28	2	2	18	-	105	8	2	91	1
92	115	27	-	4	18	1	88	3	1	77	4
93	84	25	-	3	18	1	59	2	1	50	2
94	60	21	-	3	13	-	39	2	-	37	-
95	37	10	1	1	6	-	27	1	1	21	1
96	30	9	-	1	5	-	21	1	-	19	-
97	12	3	-	-	2	-	9	-	-	8	-
98	11	2	1	-	1	-	9	2	-	6	-
99	7	4	-	-	3	1	3	-	-	2	-
100歳以上 (再掲)	4	1	-	-	1	-	3	-	-	2	1
15歳未満	1	1	1	-	-	-	-	-	-	-	-
15～19歳	5 094	3 058	3 043	12	-	3	2 036	2 032	3	-	1
20～24歳	17 820	10 529	10 475	30	4	20	7 291	7 255	24	-	12
25～29歳	10 722	6 253	6 059	95	7	92	4 469	4 343	67	5	54
30～34歳	7 858	4 691	4 295	138	6	252	3 167	2 923	121	9	113
35～39歳	5 320	3 217	1 764	255	13	362	2 103	1 256	73	16	175
40～44歳	4 437	2 793	1 215	458	11	372	1 644	879	82	23	222
45～49歳	4 328	2 789	970	715	23	428	1 539	570	128	56	362
50～54歳	4 805	3 002	976	735	52	554	1 803	487	195	173	593
55～59歳	6 651	3 616	1 005	712	157	892	3 035	633	263	584	1 010
60～64歳	5 367	2 299	477	233	259	710	3 068	517	132	1 127	891
65～69歳	4 845	1 625	203	140	318	479	3 220	402	89	1 742	643
70～74歳	5 730	1 576	153	96	551	309	4 154	424	111	2 758	534
75～79歳	5 137	1 229	55	69	556	128	3 908	335	96	2 864	333
80～84歳	3 651	763	19	56	391	33	2 888	185	71	2 319	157
85～89歳	1 691	370	11	39	198	7	1 321	48	14	1 130	57
90～94歳	570	140	3	15	95	2	430	17	6	373	12
95～99歳	97	28	2	2	17	1	69	4	1	56	1
100歳以上 (再掲)	4	1	-	-	1	-	3	-	-	2	1
65歳以上	21 725	5 732	446	417	2 127	959	15 993	1 415	388	11 244	1 738
75歳以上	11 150	2 531	90	181	1 258	171	8 619	589	188	6 744	561
85歳以上	2 362	539	16	56	311	10	1 823	69	21	1 561	71

1) 配偶関係「不詳」を含む。

6 施設等の世帯の種類(6区分),世帯人員(4区分)別施設等の世帯数及び施設等の世帯人員

施設等の世帯の種類(6区分)	世帯数					世帯人員				
	総数	世帯人員が1～4人	5～29	30～49	50人以上	総数	世帯人員が1～4人	5～29	30～49	50人以上
総数	416	66	187	61	102	14 447	142	2 653	2 405	9 247
寮・寄宿舎の学生・生徒	55	4	31	9	11	1 685	10	443	329	903
病院・療養所の入院者	106	23	37	10	36	4 465	59	477	389	3 540
社会施設の入所者	222	18	117	41	46	7 149	52	1 704	1 647	3 746
自衛隊営舎内居住者	1	-	-	-	1	58	-	-	-	58
矯正施設の入所者	11	-	2	1	8	1 069	-	29	40	1 000
その他	21	21	-	-	-	21	21	-	-	-

**7 親族人員(7区分)別一般世帯数,一般世帯人員及び親族人員
(6歳未満・18歳未満親族のいる一般世帯—特掲)**

区 分	総 数	親族人員が 1 人	2	3	4	5	6	7人以上
一 般 世 帯 数	271 731	95 396	66 196	47 125	40 431	14 549	5 421	2 613
一 般 世 帯 人 員	657 115	96 680	132 653	141 562	161 798	72 797	32 543	19 082
親 族 人 員 (再 掲)	655 231	95 396	132 392	141 375	161 724	72 745	32 526	19 073
6歳未満親族のいる一般世帯 世 帯 数	29 439	-	603	10 201	11 544	4 287	1 648	1 156
世 帯 人 員	117 960	-	1 221	30 626	46 194	21 443	9 896	8 580
6 歳 未 満 親 族 人 員	39 009	-	603	10 351	17 306	6 458	2 441	1 850
18歳未満親族のいる一般世帯 世 帯 数	67 699	229	2 815	19 145	27 416	11 252	4 426	2 416
世 帯 人 員	273 666	229	5 677	57 510	109 701	56 288	26 572	17 689
18 歳 未 満 親 族 人 員	116 957	229	2 821	21 426	50 230	25 897	9 937	6 417

8 世帯の家族類型(22区分)別一般世帯数,一般世帯人員,
親族のいる一般世帯,親族のみから成る一般世帯

世帯の家族類型	一般世帯数	一般世帯人員	親族人員	1世帯当たり 親族人員	(再掲)6歳
					世帯数
総数	271 731	657 115	655 231	2.41	29 439
A 親族世帯	176 335	560 435	559 835	3.17	29 439
I 核家族世帯	148 786	436 411	435 970	2.93	25 210
(1) 夫婦のみ世帯	50 689	101 447	101 378	2.00	-
(2) 夫婦と子供から成る世帯	77 239	284 189	284 088	3.68	23 760
(3) 男親と子供から成る世帯	2 745	6 570	6 475	2.36	70
(4) 女親と子供から成る世帯	18 113	44 205	44 029	2.43	1 380
II その他の親族世帯	27 549	124 024	123 865	4.50	4 229
(5) 夫婦と両親から成る世帯	1 104	4 418	4 416	4.00	-
① 夫婦と夫の親から成る世帯	855	3 421	3 420	4.00	-
② 夫婦と妻の親から成る世帯	249	997	996	4.00	-
(6) 夫婦とひとり親から成る世帯	3 865	11 606	11 595	3.00	-
① 夫婦と夫の親から成る世帯	2 810	8 438	8 430	3.00	-
② 夫婦と妻の親から成る世帯	1 055	3 168	3 165	3.00	-
(7) 夫婦,子供と両親から成る世帯 ¹⁾	5 027	30 071	30 058	5.98	1 315
① 夫婦,子供と夫の親から成る世帯	4 202	25 211	25 200	6.00	1 086
② 夫婦,子供と妻の親から成る世帯	825	4 860	4 858	5.89	229
(8) 夫婦,子供とひとり親から成る世帯 ¹⁾	8 294	39 328	39 295	4.74	1 071
① 夫婦,子供と夫の親から成る世帯	6 312	30 082	30 058	4.76	798
② 夫婦,子供と妻の親から成る世帯	1 979	9 233	9 224	4.66	273
(9) 夫婦と他の親族(親,子供を含まない)から成る世帯	653	2 119	2 107	3.23	39
(10) 夫婦,子供と他の親族(親を含まない)から成る世帯	2 135	10 045	10 024	4.70	545
(11) 夫婦,親と他の親族(子供を含まない)から成る世帯 ¹⁾	455	2 316	2 311	5.08	53
① 夫婦,夫の親と他の親族から成る世帯	279	1 310	1 308	4.69	4
② 夫婦,妻の親と他の親族から成る世帯	81	391	391	4.83	2
(12) 夫婦,子供,親と他の親族から成る世帯 ¹⁾	1 638	11 057	11 050	6.75	881
① 夫婦,子供,夫の親と他の親族から成る世帯	1 259	8 561	8 556	6.80	687
② 夫婦,子供,妻の親と他の親族から成る世帯	349	2 307	2 305	6.60	190
(13) 兄弟姉妹のみから成る世帯	1 313	2 735	2 723	2.07	-
(14) 他に分類されない親族世帯	3 065	10 329	10 286	3.36	325
B 非親族世帯	1 268	2 552	1 268	1.00	-
C 単独世帯	94 128	94 128	94 128	1.00	-
(再掲)					
母子世帯	4 532	12 053	12 053	2.66	1 024
父子世帯	498	1 307	1 307	2.62	41

1) 夫の親か妻の親か特定できない場合を含む。

**親族人員及び1世帯当たり親族人員(6歳未満・18歳未満
及び3世代世帯並びに母子世帯及び父子世帯—特掲)**

未満親族のいる一般世帯		(再掲) 18歳未満親族のいる一般世帯			(再掲) 親族のみから成る一般世帯		(再掲) 3世代世帯	
世帯人員	6歳未満親族人員	世帯数	世帯人員	18歳未満親族人員	世帯数	世帯人員	世帯数	世帯人員
117 960	39 009	67 699	273 666	116 957	269 929	652 353	19 283	98 540
117 960	39 009	67 470	273 437	116 728	175 801	558 225	19 283	98 540
93 993	33 391	55 285	207 362	95 603	148 390	434 927	-	-
-	-	3	6	3	50 634	101 268	-	-
89 793	31 673	48 238	187 368	84 304	77 155	283 791	-	-
200	79	637	1 803	964	2 651	6 236	-	-
4 000	1 639	6 407	18 185	10 332	17 950	43 632	-	-
23 967	5 618	12 185	66 075	21 125	27 411	123 298	19 283	98 540
-	-	-	-	-	1 102	4 408	-	-
-	-	-	-	-	854	3 416	-	-
-	-	-	-	-	248	992	-	-
-	-	3	9	5	3 857	11 571	-	-
-	-	2	6	3	2 805	8 415	-	-
-	-	1	3	2	1 052	3 156	-	-
7 900	1 776	3 668	22 457	6 921	5 014	29 984	5 027	30 071
6 553	1 470	3 086	18 936	5 872	4 191	25 139	4 202	25 211
1 347	306	582	3 521	1 049	823	4 845	825	4 860
5 391	1 416	3 875	19 758	6 881	8 271	39 182	8 294	39 328
4 043	1 064	2 989	15 300	5 340	6 297	29 983	6 312	30 082
1 348	352	886	4 458	1 541	1 971	9 186	1 979	9 233
169	47	157	566	197	644	2 078	-	-
2 741	675	1 554	7 515	2 330	2 116	9 926	1 859	8 760
371	70	106	677	167	451	2 291	180	1 057
19	5	32	165	39	277	1 298	83	418
11	2	14	71	19	81	391	21	106
6 099	1 256	1 462	10 021	2 696	1 631	11 007	1 638	11 057
4 796	982	1 141	7 861	2 121	1 254	8 525	1 259	8 561
1 274	265	307	2 063	547	347	2 293	349	2 307
-	-	28	65	32	1 303	2 702	-	-
1 296	378	1 332	5 007	1 896	3 022	10 149	2 285	8 267
-	-	-	-	-	-	-	-	-
-	-	229	229	229	94 128	94 128	-	-
2 886	1 198	4 219	11 408	6 838	4 532	12 053	-	-
110	44	443	1 192	693	498	1 307	-	-

9 世帯の家族類型(16区分),親族人員(7区分)別一般世帯数(3世代世帯並びに

親族人員(7区分)	総数	A 親							
		総数	I 核家族世帯					総数	(5) 夫婦と両親から成る世帯
			総数	(1) 夫婦のみの世帯	(2) 夫婦と子供から成る世帯	(3) 男親と子供から成る世帯	(4) 女親と子供から成る世帯		
一般世帯数	271 731	176 335	148 786	50 689	77 239	2 745	18 113	27 549	1 104
親族人員が1人	95 396	-	-	-	-	-	-	-	-
2	66 196	66 196	64 535	50 689	-	1 934	11 912	1 661	-
3	47 125	47 125	41 169	-	35 696	657	4 816	5 956	-
4	40 431	40 431	33 315	-	31 965	136	1 214	7 116	1 104
5	14 549	14 549	8 668	-	8 513	16	139	5 881	-
6	5 421	5 421	940	-	916	2	22	4 481	-
7人以上	2 613	2 613	159	-	149	-	10	2 454	-
(再掲)									
6歳未満親族のいる一般世帯	29 439	29 439	25 210	-	23 760	70	1 380	4 229	-
12歳未満親族のいる一般世帯	48 913	48 913	40 977	-	36 958	303	3 716	7 936	-
15歳未満親族のいる一般世帯	58 024	58 023	48 051	-	42 626	458	4 967	9 972	-
18歳未満親族のいる一般世帯	67 699	67 470	55 285	3	48 238	637	6 407	12 185	-
20歳未満親族のいる一般世帯	77 986	72 876	59 227	30	51 214	782	7 201	13 649	9

10 住居の種類・住宅の所有の関係(7区分)別一般世帯数,一般世帯人員,
1世帯当たり人員,1世帯当たり延べ面積及び1人当たり延べ面積

住居の種類・住宅の所有の関係(7区分)	世帯数	世帯人員	1世帯当たり人員	1世帯当たり延べ面積(m ²)	1人当たり延べ面積(m ²)
一般世帯	271 731	657 115	2.42	-	-
住宅に住む一般世帯	269 042	653 767	2.43	89.4	36.8
主世帯	266 911	649 270	2.43	89.8	36.9
持ち家	149 758	433 699	2.90	125.6	43.4
公営の借家	6 313	13 008	2.06	45.9	22.3
都市機構・公社の借家	1 490	3 653	2.45	47.0	19.2
民営の借家	98 588	174 751	1.77	42.5	24.0
給与住宅	10 762	24 159	2.24	56.4	25.1
間借り	2 131	4 497	2.11	45.3	21.5
住宅以外に住む一般世帯	2 689	3 348	1.25	-	-

6歳未満・12歳未満・15歳未満・18歳未満・20歳未満親族のいる一般世帯－特掲)

族 世 帯									B 非親族 世帯	C 単独 世帯	(再掲) 3世代 世帯
II その他の親族世帯											
(6) 夫婦と ひとり親 から成る 世帯	(7) 夫婦, 子供と 両親から 成る世帯	(8) 夫婦, 子供と ひとり親 から成る 世帯	(9) 夫婦と他の 親族(親, 子供を含ま ない)から 成る世帯	(10) 夫婦,子供 と他の親族 (親を含ま ない)から 成る世帯	(11) 夫婦,親と 他の親族 (子供を含ま ない)か ら成る世帯	(12) 夫婦, 子供, 親と他の 親族から 成る世帯	(13) 兄弟姉妹 のみから 成る世帯	(14) 他に分類 されない 親族世帯			
3 865	5 027	8 294	653	2 135	455	1 638	1 313	3 065	1 268	94 128	19 283
-	-	-	-	-	-	-	-	-	1 268	94 128	-
-	-	-	-	-	-	-	1 227	434	-	-	-
3 865	-	-	545	-	-	-	75	1 471	-	-	1 232
-	-	3 740	82	1 109	188	-	11	882	-	-	5 527
-	1 424	3 202	17	679	140	205	-	214	-	-	5 674
-	2 412	1 180	6	263	65	506	-	49	-	-	4 418
-	1 191	172	3	84	62	927	-	15	-	-	2 432
-	1 315	1 071	39	545	53	881	-	325	-	-	4 091
-	2 425	2 216	75	1 110	73	1 257	1	779	-	-	7 670
-	3 050	2 984	107	1 340	88	1 372	3	1 028	-	1	9 621
3	3 668	3 875	157	1 554	106	1 462	28	1 332	-	229	11 662
4	3 988	4 440	205	1 675	121	1 498	145	1 564	15	5 095	12 861

11 住宅の建て方(8区分),住宅の所有の関係(6区分)別
1世帯当たり延べ面積及び1人当たり

住宅の所有の関係(6区分)	総 数	一戸建	長屋建	共		
				総 数	建 物	
					1・2階建	3～5
一 般 世 帯 数						
住宅に住む一般世帯	269 042	154 573	7 712	106 271	42 363	39 853
主 世 帯	266 911	153 258	7 605	105 595	42 035	39 611
持 ち 家	149 758	136 024	727	12 833	712	1 660
公 営 の 借 家	6 313	80	2 030	4 203	151	3 753
都市機構・公社の借家	1 490	-	-	1 490	-	1 375
民 営 の 借 家	98 588	16 061	4 402	77 954	39 332	27 259
給 与 住 宅	10 762	1 093	446	9 115	1 840	5 564
間 借 り	2 131	1 315	107	676	328	242
一 般 世 帯 人 員						
住宅に住む一般世帯	653 767	449 102	15 750	187 720	73 655	66 757
主 世 帯	649 270	445 897	15 522	186 717	73 120	66 441
持 ち 家	433 699	400 838	1 645	30 727	1 252	3 722
公 営 の 借 家	13 008	147	3 749	9 112	253	8 251
都市機構・公社の借家	3 653	-	-	3 653	-	3 444
民 営 の 借 家	174 751	41 699	9 074	123 609	67 893	38 478
給 与 住 宅	24 159	3 213	1 054	19 616	3 722	12 546
間 借 り	4 497	3 205	228	1 003	535	316
1 世 帯 当 たり 人 員						
住宅に住む一般世帯	2	3	2	2	2	2
主 世 帯	2	3	2	2	2	2
持 ち 家	3	3	2	2	2	2
公 営 の 借 家	2	2	2	2	2	2
都市機構・公社の借家	2	-	-	2	-	3
民 営 の 借 家	2	3	2	2	2	1
給 与 住 宅	2	3	2	2	2	2
間 借 り	2	2	2	1	2	1
1 世 帯 当 たり 延 べ 面 積 (m ²)						
住宅に住む一般世帯	89	123	49	44	39	40
主 世 帯	90	123	49	44	39	40
持 ち 家	126	130	79	77	81	79
公 営 の 借 家	46	44	41	48	41	47
都市機構・公社の借家	47	-	-	47	-	47
民 営 の 借 家	43	66	46	37	38	34
給 与 住 宅	56	102	56	51	47	52
間 借 り	45	53	37	32	33	30
1 人 当 たり 延 べ 面 積 (m ²)						
住宅に住む一般世帯	37	42	24	25	22	24
主 世 帯	37	42	24	25	22	24
持 ち 家	43	44	35	32	46	35
公 営 の 借 家	22	24	22	22	24	22
都市機構・公社の借家	19	-	-	19	-	19
民 営 の 借 家	24	26	23	24	22	24
給 与 住 宅	25	35	24	24	23	23
間 借 り	22	22	17	22	20	23

住宅に住む一般世帯数,一般世帯人員,1世帯当たり人員,
延べ面積(世帯が住んでいる階-特掲)

同 住 宅								その他
全 体 の 階 数			(再掲)世帯が住んでいる階					
6～10	11～14	15階建以上	1・2階	3～5	6～10	11～14	15階以上	
18 070	5 118	867	66 599	29 433	8 952	1 029	258	486
17 977	5 105	867	66 135	29 271	8 905	1 026	258	453
6 160	3 546	755	3 109	4 523	4 173	817	211	174
299	-	-	2 204	1 908	91	-	-	-
115	-	-	692	745	53	-	-	-
9 935	1 347	81	55 246	18 512	3 987	175	34	171
1 468	212	31	4 884	3 583	601	34	13	108
93	13	-	464	162	47	3	-	33
33 850	11 480	1 978	116 296	50 792	17 749	2 331	552	1 195
33 721	11 457	1 978	115 566	50 595	17 676	2 328	552	1 134
15 312	8 724	1 717	7 356	11 012	10 005	1 908	446	489
608	-	-	4 547	4 383	182	-	-	-
209	-	-	1 649	1 899	105	-	-	-
14 915	2 140	183	91 203	25 868	6 141	322	75	369
2 677	593	78	10 811	7 433	1 243	98	31	276
129	23	-	730	197	73	3	-	61
2	2	2	2	2	2	2	2	2
2	2	2	2	2	2	2	2	3
2	2	2	2	2	2	2	2	3
2	-	-	2	2	2	-	-	-
2	-	-	2	3	2	-	-	-
2	2	2	2	1	2	2	2	2
2	3	3	2	2	2	3	2	3
1	2	-	2	1	2	1	-	2
55	70	79	40	45	61	77	78	82
55	70	79	40	45	61	77	78	85
75	78	80	78	76	77	81	79	120
64	-	-	47	48	64	-	-	-
50	-	-	47	47	50	-	-	-
43	48	69	37	36	45	61	72	51
48	71	67	50	51	53	74	73	84
34	49	-	32	30	36	54	-	40
29	31	35	23	26	31	34	36	34
29	31	35	23	26	31	34	36	34
30	32	35	33	31	32	35	38	43
32	-	-	23	21	32	-	-	-
27	-	-	20	18	25	-	-	-
29	31	31	22	26	29	33	33	24
26	25	27	23	24	26	26	31	33
24	28	-	21	24	23	54	-	22

12 延べ面積(14区分),世帯人員(7区分),住宅の所有の関係(6区分)別住宅に住む一般世帯数,
一般世帯人員,1世帯当たり人員,1世帯当たり延べ面積及び1人当たり延べ面積

住宅の所有の関係(6区分), 延べ面積(14区分)	世帯数								世帯人員	1世帯 当たり 人員
	総数	世帯人員が 1人	2	3	4	5	6	7人以上		
住宅に住む一般世帯	269 042	91 779	67 045	47 109	40 484	14 544	5 447	2 634	653 767	2.43
0 ~ 19 m ²	9 304	8 844	315	92	47	5	1	-	9 969	1.07
20 ~ 29	28 345	26 178	1 311	499	280	60	16	1	31 820	1.12
30 ~ 39	23 316	15 076	4 226	2 250	1 350	337	54	23	37 860	1.62
40 ~ 49	22 589	9 658	5 756	3 824	2 623	598	96	34	46 948	2.08
50 ~ 59	20 538	6 257	5 920	4 429	3 102	681	109	40	48 144	2.34
60 ~ 69	18 878	5 285	5 508	3 835	3 264	798	147	41	46 040	2.44
70 ~ 79	16 138	3 830	4 860	3 487	2 944	795	169	53	41 162	2.55
80 ~ 89	13 093	2 697	4 372	2 849	2 258	690	166	61	33 904	2.59
90 ~ 99	16 825	3 046	5 595	3 666	3 085	1 013	299	121	45 325	2.69
100 ~ 119	27 108	3 336	8 765	6 227	6 004	2 012	547	217	78 480	2.90
120 ~ 149	34 632	3 644	10 000	7 952	8 107	3 357	1 104	468	106 727	3.08
150 ~ 199	25 797	2 717	7 160	5 518	5 214	2 782	1 609	797	83 817	3.25
200 ~ 249	7 269	687	1 954	1 512	1 315	792	623	386	24 925	3.43
250 m ² 以上	5 210	524	1 303	969	891	624	507	392	18 646	3.58
1世帯当たり延べ面積(m ²)	89.4	52.2	100.4	104.3	109.7	127.6	157.6	174.8	-	-
1人当たり延べ面積(m ²)	36.8	52.2	50.2	34.8	27.4	25.5	26.3	23.9	-	-
主世帯	266 911	90 776	66 633	46 801	40 167	14 473	5 430	2 631	649 270	2.43
0 ~ 19 m ²	8 945	8 542	281	79	37	5	1	-	9 520	1.06
20 ~ 29	28 024	25 924	1 280	479	268	56	16	1	31 376	1.12
30 ~ 39	22 971	14 916	4 142	2 196	1 317	326	51	23	37 165	1.62
40 ~ 49	22 320	9 581	5 691	3 769	2 563	589	94	33	46 272	2.07
50 ~ 59	20 304	6 189	5 861	4 384	3 056	668	107	39	47 555	2.34
60 ~ 69	18 641	5 222	5 453	3 792	3 201	791	141	41	45 415	2.44
70 ~ 79	16 008	3 800	4 829	3 461	2 910	787	169	52	40 809	2.55
80 ~ 89	12 990	2 673	4 346	2 832	2 231	684	163	61	33 621	2.59
90 ~ 99	16 738	3 026	5 577	3 641	3 068	1 006	299	121	45 091	2.69
100 ~ 119	27 085	3 335	8 760	6 219	6 000	2 007	547	217	78 404	2.89
120 ~ 149	34 618	3 640	9 998	7 952	8 100	3 357	1 103	468	106 685	3.08
150 ~ 199	25 789	2 717	7 158	5 516	5 211	2 781	1 609	797	83 790	3.25
200 ~ 249	7 269	687	1 954	1 512	1 315	792	623	386	24 925	3.43
250 m ² 以上	5 209	524	1 303	969	890	624	507	392	18 642	3.58
1世帯当たり延べ面積(m ²)	89.8	52.5	100.7	104.6	110.1	128.0	157.9	174.9	-	-
1人当たり延べ面積(m ²)	36.9	52.5	50.3	34.9	27.5	25.6	26.3	24.0	-	-

12 延べ面積(14区分),世帯人員(7区分),住宅の所有の関係(6区分)別住宅に住む一般世帯数,
一般世帯人員,1世帯当たり人員,1世帯当たり延べ面積及び1人当たり延べ面積

住宅の所有の関係(6区分), 延べ面積(14区分)	世帯数								世帯人員	1世帯 当たり 人員
	総数	世帯人員が 1人	2	3	4	5	6	7人以上		
持ち家	149 758	23 423	46 451	31 993	28 777	11 613	5 015	2 486	433 699	2.90
0 ～ 19 m ²	49	34	13	-	1	1	-	-	69	1.41
20 ～ 29	618	279	183	74	55	18	8	1	1 232	1.99
30 ～ 39	1 962	755	547	310	251	66	22	11	4 328	2.21
40 ～ 49	2 658	953	836	408	323	94	33	11	5 889	2.22
50 ～ 59	3 775	1 272	1 275	653	411	112	30	22	8 330	2.21
60 ～ 69	7 930	2 471	2 650	1 403	1 032	275	75	24	18 113	2.28
70 ～ 79	10 770	2 538	3 631	2 231	1 740	471	120	39	26 809	2.49
80 ～ 89	10 578	2 166	3 755	2 283	1 677	505	141	51	26 971	2.55
90 ～ 99	14 859	2 659	5 162	3 216	2 594	846	271	111	39 679	2.67
100 ～ 119	25 611	3 087	8 418	5 894	5 615	1 868	525	204	74 026	2.89
120 ～ 149	33 517	3 437	9 766	7 705	7 834	3 245	1 075	455	103 390	3.08
150 ～ 199	25 134	2 594	7 005	5 375	5 067	2 716	1 591	786	81 846	3.26
200 ～ 249	7 142	659	1 920	1 489	1 295	779	617	383	24 557	3.44
250 m ² 以上	5 155	519	1 290	952	882	617	507	388	18 460	3.58
1世帯当たり延べ面積(m ²)	125.6	106.0	121.3	126.4	129.1	142.8	164.8	179.9	-	-
1人当たり延べ面積(m ²)	43.4	106.0	60.6	42.1	32.3	28.6	27.5	24.7	-	-
公営の借家	6 313	2 634	1 858	932	644	198	35	12	13 008	2.06
0 ～ 19 m ²	16	6	6	3	1	-	-	-	31	1.94
20 ～ 29	189	107	50	17	10	3	2	-	325	1.72
30 ～ 39	2 512	1 308	707	286	163	42	4	2	4 482	1.78
40 ～ 49	1 318	559	388	222	100	42	4	3	2 656	2.02
50 ～ 59	1 001	356	279	169	150	36	10	1	2 268	2.27
60 ～ 69	855	180	307	155	158	47	5	3	2 177	2.55
70 ～ 79	363	97	104	71	56	23	10	2	931	2.56
80 ～ 89	37	12	10	6	4	4	-	1	93	2.51
90 ～ 99	15	6	6	1	1	1	-	-	30	2.00
100 ～ 119	5	2	1	2	-	-	-	-	10	2.00
120 ～ 149	1	1	-	-	-	-	-	-	1	1.00
150 ～ 199	1	-	-	-	1	-	-	-	4	4.00
200 ～ 249	-	-	-	-	-	-	-	-	-	-
250 m ² 以上	-	-	-	-	-	-	-	-	-	-
1世帯当たり延べ面積(m ²)	45.9	42.6	46.5	48.2	51.3	52.3	54.6	56.7	-	-
1人当たり延べ面積(m ²)	22.3	42.6	23.2	16.1	12.8	10.5	9.1	7.9	-	-

12 延べ面積(14区分),世帯人員(7区分),住宅の所有の関係(6区分)別住宅に住む一般世帯数,
一般世帯人員,1世帯当たり人員,1世帯当たり延べ面積及び1人当たり延べ面積(続き)

住宅の所有の関係(6区分), 延べ面積(14区分)	世帯数								世帯人員	1世帯 当たり 人員
	総数	世帯人員が 1人	2	3	4	5	6	7人以上		
都市機構・公社の借家	1 490	390	459	336	221	63	14	7	3 653	2.45
0 ～ 19 m ²	7	2	2	2	1	-	-	-	16	2.29
20 ～ 29	155	38	45	35	32	4	1	-	387	2.50
30 ～ 39	370	110	115	89	41	12	2	1	850	2.30
40 ～ 49	325	125	100	46	45	5	4	-	692	2.13
50 ～ 59	242	45	73	78	34	7	2	3	629	2.60
60 ～ 69	243	46	83	52	38	21	3	-	643	2.65
70 ～ 79	111	19	31	26	20	10	2	3	327	2.95
80 ～ 89	23	2	4	6	8	3	-	-	75	3.26
90 ～ 99	11	2	6	-	2	1	-	-	27	2.45
100 ～ 119	3	1	-	2	-	-	-	-	7	2.33
120 ～ 149	-	-	-	-	-	-	-	-	-	-
150 ～ 199	-	-	-	-	-	-	-	-	-	-
200 ～ 249	-	-	-	-	-	-	-	-	-	-
250 m ² 以上	-	-	-	-	-	-	-	-	-	-
1世帯当たり延べ面積(m ²)	47.0	44.4	47.2	47.2	48.2	55.2	49.5	59.0	-	-
1人当たり延べ面積(m ²)	19.2	44.4	23.6	15.7	12.0	11.0	8.3	7.7	-	-
民 営 の 借 家	98 588	59 481	16 228	11 784	8 597	2 076	312	110	174 751	1.77
0 ～ 19 m ²	8 366	8 000	255	74	32	4	1	-	8 886	1.06
20 ～ 29	25 793	24 305	955	339	160	29	5	-	28 047	1.09
30 ～ 39	16 859	11 800	2 660	1 404	780	184	23	8	25 570	1.52
40 ～ 49	16 591	7 219	4 134	2 864	1 900	406	51	17	34 139	2.06
50 ～ 59	13 654	4 013	3 889	3 137	2 120	425	57	13	32 242	2.36
60 ～ 69	7 455	1 992	2 006	1 691	1 390	318	47	11	18 593	2.49
70 ～ 79	3 734	929	865	906	799	196	31	8	9 797	2.62
80 ～ 89	1 819	408	474	408	380	124	16	9	4 880	2.68
90 ～ 99	1 541	312	351	351	366	129	24	8	4 381	2.84
100 ～ 119	1 212	212	289	264	305	111	18	13	3 569	2.94
120 ～ 149	907	171	197	204	221	86	19	9	2 672	2.95
150 ～ 199	541	98	124	117	123	54	16	9	1 624	3.00
200 ～ 249	90	19	23	18	16	8	4	2	262	2.91
250 m ² 以上	26	3	6	7	5	2	-	3	89	3.42
1世帯当たり延べ面積(m ²)	42.5	32.7	53.0	57.3	61.8	67.6	74.5	90.1	-	-
1人当たり延べ面積(m ²)	24.0	32.7	26.5	19.1	15.4	13.5	12.4	12.1	-	-

12 延べ面積(14区分),世帯人員(7区分),住宅の所有の関係(6区分)別住宅に住む一般世帯数,
一般世帯人員,1世帯当たり人員,1世帯当たり延べ面積及び1人当たり延べ面積(続き)

住宅の所有の関係(6区分), 延べ面積(14区分)	世帯数								世帯人員	1世帯 当たり 人員
	総数	世帯人員が 1人	2	3	4	5	6	7人以上		
給与住宅	10 762	4 848	1 637	1 756	1 928	523	54	16	24 159	2.24
0 ~ 19 m ²	507	500	5	-	2	-	-	-	518	1.02
20 ~ 29	1 269	1 195	47	14	11	2	-	-	1 385	1.09
30 ~ 39	1 268	943	113	107	82	22	-	1	1 935	1.53
40 ~ 49	1 428	725	233	229	195	42	2	2	2 896	2.03
50 ~ 59	1 632	503	345	347	341	88	8	-	4 086	2.50
60 ~ 69	2 158	533	407	491	583	130	11	3	5 889	2.73
70 ~ 79	1 030	217	198	227	295	87	6	-	2 945	2.86
80 ~ 89	533	85	103	129	162	48	6	-	1 602	3.01
90 ~ 99	312	47	52	73	105	29	4	2	974	3.12
100 ~ 119	254	33	52	57	80	28	4	-	792	3.12
120 ~ 149	193	31	35	43	45	26	9	4	622	3.22
150 ~ 199	113	25	29	24	20	11	2	2	316	2.80
200 ~ 249	37	9	11	5	4	5	2	1	106	2.86
250 m ² 以上	28	2	7	10	3	5	-	1	93	3.32
1世帯当たり延べ面積(m ²)	56.4	41.6	65.8	67.4	68.4	76.3	90.7	129.3	-	-
1人当たり延べ面積(m ²)	25.1	41.6	32.9	22.5	17.1	15.3	15.1	17.5	-	-
間借り	2 131	1 003	412	308	317	71	17	3	4 497	2.11
0 ~ 19 m ²	359	302	34	13	10	-	-	-	449	1.25
20 ~ 29	321	254	31	20	12	4	-	-	444	1.38
30 ~ 39	345	160	84	54	33	11	3	-	695	2.01
40 ~ 49	269	77	65	55	60	9	2	1	676	2.51
50 ~ 59	234	68	59	45	46	13	2	1	589	2.52
60 ~ 69	237	63	55	43	63	7	6	-	625	2.64
70 ~ 79	130	30	31	26	34	8	-	1	353	2.72
80 ~ 89	103	24	26	17	27	6	3	-	283	2.75
90 ~ 99	87	20	18	25	17	7	-	-	234	2.69
100 ~ 119	23	1	5	8	4	5	-	-	76	3.30
120 ~ 149	14	4	2	-	7	-	1	-	42	3.00
150 ~ 199	8	-	2	2	3	1	-	-	27	3.38
200 ~ 249	-	-	-	-	-	-	-	-	-	-
250 m ² 以上	1	-	-	-	1	-	-	-	4	4.00
1世帯当たり延べ面積(m ²)	45.3	33.1	50.9	55.6	61.2	64.8	64.4	57.0	-	-
1人当たり延べ面積(m ²)	21.5	33.1	25.5	18.5	15.3	13.0	10.7	8.1	-	-

13 延べ面積(14区分),住宅の建て方(7区分),住宅の所有の関係(5区分)別
住宅に住む主世帯数及び主世帯人員

住宅の所有の関係(5区分), 延べ面積(14区分)	総数	一戸建	長屋建	共同住宅					その他
				総数	建物全体の階数				
					1・2階建	3～5	6～10	11階建以上	
住宅に住む主世帯数	266 911	153 258	7 605	105 595	42 035	39 611	17 977	5 972	453
0 ～ 19 m ²	8 945	182	182	8 566	4 062	3 940	543	21	15
20 ～ 29	28 024	986	645	26 356	10 912	11 898	3 147	399	37
30 ～ 39	22 971	3 924	2 250	16 748	7 568	6 624	2 292	264	49
40 ～ 49	22 320	6 218	1 876	14 176	8 171	4 473	1 370	162	50
50 ～ 59	20 304	5 374	938	13 940	7 134	4 736	1 710	360	52
60 ～ 69	18 641	7 095	742	10 760	2 455	4 174	3 070	1 061	44
70 ～ 79	16 008	7 579	352	8 056	756	2 104	3 432	1 764	21
80 ～ 89	12 990	9 159	186	3 625	319	792	1 464	1 050	20
90 ～ 99	16 738	14 936	172	1 599	250	352	487	510	31
100 ～ 119	27 085	25 872	123	1 057	181	276	331	269	33
120 ～ 149	34 618	34 080	79	428	122	139	86	81	31
150 ～ 199	25 789	25 422	56	262	102	92	37	31	49
200 ～ 249	7 269	7 241	3	17	3	7	7	-	8
250 m ² 以上	5 209	5 190	1	5	-	4	1	-	13
持 ち 家	149 758	136 024	727	12 833	712	1 660	6 160	4 301	174
0 ～ 19 m ²	49	32	5	10	4	5	-	1	2
20 ～ 29	618	460	21	134	31	41	39	23	3
30 ～ 39	1 962	1 653	70	226	56	99	52	19	13
40 ～ 49	2 658	2 280	84	290	73	84	77	56	4
50 ～ 59	3 775	3 008	74	685	75	128	307	175	8
60 ～ 69	7 930	5 134	104	2 673	96	277	1 500	800	19
70 ～ 79	10 770	6 455	76	4 230	75	365	2 289	1 501	9
80 ～ 89	10 578	8 093	57	2 420	63	257	1 185	915	8
90 ～ 99	14 859	13 745	67	1 029	56	133	380	460	18
100 ～ 119	25 611	24 864	64	666	60	111	246	249	17
120 ～ 149	33 517	33 151	57	287	69	93	52	73	22
150 ～ 199	25 134	24 892	44	165	51	58	27	29	33
200 ～ 249	7 142	7 119	3	13	3	5	5	-	7
250 m ² 以上	5 155	5 138	1	5	-	4	1	-	11
公 営 の 借 家	6 313	80	2 030	4 203	151	3 753	299	-	-
0 ～ 19 m ²	16	-	8	8	1	7	-	-	-
20 ～ 29	189	8	86	95	18	77	-	-	-
30 ～ 39	2 512	35	986	1 491	60	1 429	2	-	-
40 ～ 49	1 318	19	635	664	32	628	4	-	-
50 ～ 59	1 001	5	149	847	37	722	88	-	-
60 ～ 69	855	8	130	717	2	537	178	-	-
70 ～ 79	363	1	21	341	1	316	24	-	-
80 ～ 89	37	1	12	24	-	24	-	-	-
90 ～ 99	15	3	3	9	-	9	-	-	-
100 ～ 119	5	-	-	5	-	3	2	-	-
120 ～ 149	1	-	-	1	-	1	-	-	-
150 ～ 199	1	-	-	1	-	-	1	-	-
200 ～ 249	-	-	-	-	-	-	-	-	-
250 m ² 以上	-	-	-	-	-	-	-	-	-

13 延べ面積(14区分),住宅の建て方(7区分),住宅の所有の関係(5区分)別
住宅に住む主世帯数及び主世帯人員(続き)

住宅の所有の関係(5区分), 延べ面積(14区分)	総 数	一戸建	長屋建	共同住宅					その他
				総 数	建物全体の階数				
					1・2階建	3～5	6～10	11階建以上	
都市機構・公社の借家	1 490	-	-	1 490	-	1 375	115	-	-
0 ～ 19 m ²	7	-	-	7	-	7	-	-	-
20 ～ 29	155	-	-	155	-	153	2	-	-
30 ～ 39	370	-	-	370	-	370	-	-	-
40 ～ 49	325	-	-	325	-	256	69	-	-
50 ～ 59	242	-	-	242	-	240	2	-	-
60 ～ 69	243	-	-	243	-	202	41	-	-
70 ～ 79	111	-	-	111	-	110	1	-	-
80 ～ 89	23	-	-	23	-	23	-	-	-
90 ～ 99	11	-	-	11	-	11	-	-	-
100 ～ 119	3	-	-	3	-	3	-	-	-
120 ～ 149	-	-	-	-	-	-	-	-	-
150 ～ 199	-	-	-	-	-	-	-	-	-
200 ～ 249	-	-	-	-	-	-	-	-	-
250 m ² 以上	-	-	-	-	-	-	-	-	-
民 営 の 借 家	98 588	16 061	4 402	77 954	39 332	27 259	9 935	1 428	171
0 ～ 19 m ²	8 366	149	168	8 040	3 916	3 591	514	19	9
20 ～ 29	25 793	501	515	24 750	10 572	11 134	2 684	360	27
30 ～ 39	16 859	2 194	1 134	13 503	7 208	4 075	1 983	237	28
40 ～ 49	16 591	3 871	1 078	11 611	7 761	2 621	1 128	101	31
50 ～ 59	13 654	2 281	637	10 703	6 673	2 662	1 201	167	33
60 ～ 69	7 455	1 814	394	5 234	2 060	1 807	1 148	219	13
70 ～ 79	3 734	1 012	204	2 507	601	818	905	183	11
80 ～ 89	1 819	961	103	750	201	248	205	96	5
90 ～ 99	1 541	1 063	84	390	151	136	77	26	4
100 ～ 119	1 212	885	55	268	102	104	51	11	4
120 ～ 149	907	775	18	109	43	28	31	7	5
150 ～ 199	541	442	12	86	44	33	7	2	1
200 ～ 249	90	87	-	3	-	2	1	-	-
250 m ² 以上	26	26	-	-	-	-	-	-	-
給 与 住 宅	10 762	1 093	446	9 115	1 840	5 564	1 468	243	108
0 ～ 19 m ²	507	1	1	501	141	330	29	1	4
20 ～ 29	1 269	17	23	1 222	291	493	422	16	7
30 ～ 39	1 268	42	60	1 158	244	651	255	8	8
40 ～ 49	1 428	48	79	1 286	305	884	92	5	15
50 ～ 59	1 632	80	78	1 463	349	984	112	18	11
60 ～ 69	2 158	139	114	1 893	297	1 351	203	42	12
70 ～ 79	1 030	111	51	867	79	495	213	80	1
80 ～ 89	533	104	14	408	55	240	74	39	7
90 ～ 99	312	125	18	160	43	63	30	24	9
100 ～ 119	254	123	4	115	19	55	32	9	12
120 ～ 149	193	154	4	31	10	17	3	1	4
150 ～ 199	113	88	-	10	7	1	2	-	15
200 ～ 249	37	35	-	1	-	-	1	-	1
250 m ² 以上	28	26	-	-	-	-	-	-	2

13 延べ面積(14区分),住宅の建て方(7区分),住宅の所有の関係(5区分)別
住宅に住む主世帯数及び主世帯人員(続き)

住宅の所有の関係(5区分), 延べ面積(14区分)	総数	一戸建	長屋建	共同住宅					その他
				総数	建物全体の階数				
					1・2階建	3～5	6～10	11階建以上	
住宅に住む主世帯人員	649 270	445 897	15 522	186 717	73 120	66 441	33 721	13 435	1 134
0 ～ 19 m ²	9 520	305	229	8 971	4 299	4 070	577	25	15
20 ～ 29	31 376	1 939	1 007	28 362	11 928	12 712	3 301	421	68
30 ～ 39	37 165	8 674	4 067	24 331	11 674	9 699	2 637	321	93
40 ～ 49	46 272	14 776	3 745	27 642	17 096	8 386	1 951	209	109
50 ～ 59	47 555	13 070	2 060	32 289	17 684	10 982	3 012	611	136
60 ～ 69	45 415	17 120	1 814	26 370	6 382	10 794	6 900	2 294	111
70 ～ 79	40 809	19 370	952	20 426	1 805	5 518	8 694	4 409	61
80 ～ 89	33 621	23 514	464	9 595	795	2 006	4 085	2 709	48
90 ～ 99	45 091	40 289	454	4 268	546	927	1 377	1 418	80
100 ～ 119	78 404	75 232	312	2 759	420	734	867	738	101
120 ～ 149	106 685	105 365	212	1 022	270	334	211	207	86
150 ～ 199	83 790	82 835	192	621	213	244	91	73	142
200 ～ 249	24 925	24 837	13	45	8	20	17	-	30
250 m ² 以上	18 642	18 571	1	16	-	15	1	-	54
持 ち 家	433 699	400 838	1 645	30 727	1 252	3 722	15 312	10 441	489
0 ～ 19 m ²	69	49	7	11	4	6	-	1	2
20 ～ 29	1 232	986	35	205	41	66	64	34	6
30 ～ 39	4 328	3 806	130	367	87	158	88	34	25
40 ～ 49	5 889	5 243	162	479	113	163	125	78	5
50 ～ 59	8 330	6 872	139	1 285	118	239	614	314	34
60 ～ 69	18 113	11 929	215	5 919	172	611	3 408	1 728	50
70 ～ 79	26 809	16 175	171	10 430	116	882	5 745	3 687	33
80 ～ 89	26 971	20 462	120	6 375	123	576	3 310	2 366	14
90 ～ 99	39 679	36 693	161	2 784	103	313	1 099	1 269	41
100 ～ 119	74 026	72 077	176	1 721	118	281	645	677	52
120 ～ 149	103 390	102 467	157	706	143	233	144	186	60
150 ～ 199	81 846	81 190	158	402	106	169	60	67	96
200 ～ 249	24 557	24 494	13	27	8	10	9	-	23
250 m ² 以上	18 460	18 395	1	16	-	15	1	-	48
公 営 の 借 家	13 008	147	3 749	9 112	253	8 251	608	-	-
0 ～ 19 m ²	31	-	16	15	1	14	-	-	-
20 ～ 29	325	14	156	155	25	130	-	-	-
30 ～ 39	4 482	72	1 699	2 711	97	2 612	2	-	-
40 ～ 49	2 656	33	1 178	1 445	57	1 383	5	-	-
50 ～ 59	2 268	8	297	1 963	67	1 782	114	-	-
60 ～ 69	2 177	12	319	1 846	4	1 426	416	-	-
70 ～ 79	931	2	48	881	2	815	64	-	-
80 ～ 89	93	2	27	64	-	64	-	-	-
90 ～ 99	30	4	9	17	-	17	-	-	-
100 ～ 119	10	-	-	10	-	7	3	-	-
120 ～ 149	1	-	-	1	-	1	-	-	-
150 ～ 199	4	-	-	4	-	-	4	-	-
200 ～ 249	-	-	-	-	-	-	-	-	-
250 m ² 以上	-	-	-	-	-	-	-	-	-

13 延べ面積(14区分),住宅の建て方(7区分),住宅の所有の関係(5区分)別
住宅に住む主世帯数及び主世帯人員(続き)

住宅の所有の関係(5区分), 延べ面積(14区分)	総 数	一戸建	長屋建	共同住宅					その他
				総 数	建物全体の階数				
					1・2階建	3～5	6～10	11階建以上	
都市機構・公社の借家	3 653	-	-	3 653	-	3 444	209	-	-
0 ～ 19 m ²	16	-	-	16	-	16	-	-	-
20 ～ 29	387	-	-	387	-	385	2	-	-
30 ～ 39	850	-	-	850	-	850	-	-	-
40 ～ 49	692	-	-	692	-	588	104	-	-
50 ～ 59	629	-	-	629	-	624	5	-	-
60 ～ 69	643	-	-	643	-	547	96	-	-
70 ～ 79	327	-	-	327	-	325	2	-	-
80 ～ 89	75	-	-	75	-	75	-	-	-
90 ～ 99	27	-	-	27	-	27	-	-	-
100 ～ 119	7	-	-	7	-	7	-	-	-
120 ～ 149	-	-	-	-	-	-	-	-	-
150 ～ 199	-	-	-	-	-	-	-	-	-
200 ～ 249	-	-	-	-	-	-	-	-	-
250 m ² 以上	-	-	-	-	-	-	-	-	-
民 営 の 借 家	174 751	41 699	9 074	123 609	67 893	38 478	14 915	2 323	369
0 ～ 19 m ²	8 886	255	205	8 417	4 151	3 698	545	23	9
20 ～ 29	28 047	918	779	26 299	11 554	11 572	2 804	369	51
30 ～ 39	25 570	4 697	2 117	18 704	11 143	5 027	2 255	279	52
40 ～ 49	34 139	9 397	2 250	22 421	16 287	4 409	1 600	125	71
50 ～ 59	32 242	5 965	1 450	24 752	16 651	5 779	2 064	258	75
60 ～ 69	18 593	4 812	986	12 763	5 340	4 501	2 465	457	32
70 ～ 79	9 797	2 852	587	6 334	1 465	2 144	2 256	469	24
80 ～ 89	4 880	2 726	272	1 867	534	572	534	227	15
90 ～ 99	4 381	3 207	226	934	327	358	185	64	14
100 ～ 119	3 569	2 752	129	676	244	274	129	29	12
120 ～ 149	2 672	2 384	39	238	102	61	58	17	11
150 ～ 199	1 624	1 395	34	192	95	73	18	6	3
200 ～ 249	262	250	-	12	-	10	2	-	-
250 m ² 以上	89	89	-	-	-	-	-	-	-
給 与 住 宅	24 159	3 213	1 054	19 616	3 722	12 546	2 677	671	276
0 ～ 19 m ²	518	1	1	512	143	336	32	1	4
20 ～ 29	1 385	21	37	1 316	308	559	431	18	11
30 ～ 39	1 935	99	121	1 699	347	1 052	292	8	16
40 ～ 49	2 896	103	155	2 605	639	1 843	117	6	33
50 ～ 59	4 086	225	174	3 660	848	2 558	215	39	27
60 ～ 69	5 889	367	294	5 199	866	3 709	515	109	29
70 ～ 79	2 945	341	146	2 454	222	1 352	627	253	4
80 ～ 89	1 602	324	45	1 214	138	719	241	116	19
90 ～ 99	974	385	58	506	116	212	93	85	25
100 ～ 119	792	403	7	345	58	165	90	32	37
120 ～ 149	622	514	16	77	25	39	9	4	15
150 ～ 199	316	250	-	23	12	2	9	-	43
200 ～ 249	106	93	-	6	-	-	6	-	7
250 m ² 以上	93	87	-	-	-	-	-	-	6

14 世帯の家族類型(16区分),住宅の所有の関係(6区分),住宅の建て方(8区分)別住

住宅の所有の関係(6区分), 住宅の建て方(8区分)	総数	A 親 族								
		総数	I 核 家 族 世 帯				総数	(5) 夫 婦 と 両 親 から 成 る 世 帯	(6) 夫 婦 と ひ と り 親 か ら 成 る 世 帯	
			総数	(1) 夫 婦 の み の 世 帯	(2) 夫 婦 と 子 供 か ら 成 る 世 帯	(3) 男 親 と 子 供 か ら 成 る 世 帯				(4) 女 親 と 子 供 か ら 成 る 世 帯
住宅に住む一般世帯数										
住宅に住む一般世帯	269 042	175 999	148 485	50 550	77 127	2 741	18 067	27 514	1 101	3 859
一 戸 建	154 573	130 396	104 853	37 531	53 932	2 053	11 337	25 543	1 069	3 703
長 屋 建	7 712	4 225	3 884	1 166	1 638	128	952	341	9	35
共 同 住 宅	106 271	41 047	39 476	11 759	21 434	552	5 731	1 571	20	113
建物全体の階数										
1・2階建	42 363	16 148	15 642	4 882	8 479	183	2 098	506	7	23
3～5	39 853	13 346	12 784	3 590	6 850	218	2 126	562	7	49
6～10	18 070	7 841	7 494	2 214	4 102	107	1 071	347	4	26
11～14	5 118	3 132	2 996	875	1 710	37	374	136	2	14
15階建以上	867	580	560	198	293	7	62	20	-	1
(再掲)										
世帯が住んでいる階										
1・2階	66 599	25 064	24 126	7 170	13 227	320	3 409	938	12	59
3～5	29 433	10 681	10 266	2 957	5 500	152	1 657	415	6	37
6～10	8 952	4 452	4 261	1 331	2 290	70	570	191	2	16
11～14	1 029	684	663	240	341	7	75	21	-	1
15階以上	258	166	160	61	76	3	20	6	-	-
そ の 他	486	331	272	94	123	8	47	59	3	8
主 世 帯	266 911	174 882	147 403	50 336	76 557	2 723	17 787	27 479	1 101	3 851
一 戸 建	153 258	129 531	104 017	37 391	53 471	2 037	11 118	25 514	1 069	3 696
長 屋 建	7 605	4 166	3 827	1 152	1 608	128	939	339	9	35
共 同 住 宅	105 595	40 869	39 302	11 703	21 362	550	5 687	1 567	20	112
建物全体の階数										
1・2階建	42 035	16 039	15 533	4 850	8 430	182	2 071	506	7	23
3～5	39 611	13 303	12 745	3 573	6 835	218	2 119	558	7	48
6～10	17 977	7 820	7 473	2 208	4 098	106	1 061	347	4	26
11～14	5 105	3 127	2 991	874	1 706	37	374	136	2	14
15階建以上	867	580	560	198	293	7	62	20	-	1
(再掲)										
世帯が住んでいる階										
1・2階	66 135	24 925	23 990	7 132	13 166	318	3 374	935	12	58
3～5	29 271	10 656	10 242	2 943	5 494	152	1 653	414	6	37
6～10	8 905	4 438	4 247	1 327	2 285	70	565	191	2	16
11～14	1 026	684	663	240	341	7	75	21	-	1
15階以上	258	166	160	61	76	3	20	6	-	-
そ の 他	453	316	257	90	116	8	43	59	3	8

宅に住む一般世帯数及び一般世帯人員(3世代世帯及び世帯が住んでいる階－特掲)

世帯								B 非親族世帯	C 単独世帯	(再掲) 3世代世帯
II その他の親族世帯										
(7) 夫婦、子供 と両親から 成る世帯	(8) 夫婦、子供と ひとり親から 成る世帯	(9) 夫婦と他の 親族(親、 子供を含ま ない)から 成る世帯	(10) 夫婦、子供 と他の親族 (親を含ま ない)から 成る世帯	(11) 夫婦、親と 他の親族 (子供を含ま ない)から 成る世帯	(12) 夫婦、子供、 親と他の 親族から 成る世帯	(13) 兄弟姉妹 のみから 成る世帯	(14) 他に分類 されない 親族世帯			
5 023	8 285	653	2 132	455	1 637	1 308	3 061	1 264	91 779	19 266
4 978	7 994	585	2 002	433	1 599	660	2 520	349	23 828	18 439
10	58	13	33	4	11	69	99	68	3 419	166
31	211	54	94	16	22	577	433	844	64 380	620
7	43	17	25	4	2	260	118	500	25 715	146
10	69	22	34	9	6	178	178	206	26 301	224
9	63	13	25	2	10	100	95	109	10 120	166
5	30	2	8	-	4	32	39	25	1 961	76
-	6	-	2	1	-	7	3	4	283	8
16	108	31	54	8	10	393	247	607	40 928	337
9	51	18	24	8	5	124	133	172	18 580	171
6	47	5	12	-	5	52	46	60	4 440	98
-	5	-	2	-	2	5	6	4	341	13
-	-	-	2	-	-	3	1	1	91	1
4	22	1	3	2	5	2	9	3	152	41
5 022	8 280	653	2 129	454	1 635	1 302	3 052	1 253	90 776	19 250
4 977	7 989	585	2 000	432	1 597	655	2 514	344	23 383	18 426
10	58	13	32	4	11	68	99	67	3 372	165
31	211	54	94	16	22	577	430	839	63 887	618
7	43	17	25	4	2	260	118	498	25 498	146
10	69	22	34	9	6	178	175	206	26 102	222
9	63	13	25	2	10	100	95	106	10 051	166
5	30	2	8	-	4	32	39	25	1 953	76
-	6	-	2	1	-	7	3	4	283	8
16	108	31	54	8	10	393	245	603	40 607	336
9	51	18	24	8	5	124	132	172	18 443	170
6	47	5	12	-	5	52	46	59	4 408	98
-	5	-	2	-	2	5	6	4	338	13
-	-	-	2	-	-	3	1	1	91	1
4	22	1	3	2	5	2	9	3	134	41

14 世帯の家族類型(16区分),住宅の所有の関係(6区分),住宅の建て方(8区分)別住宅

住宅の所有の関係(6区分), 住宅の建て方(8区分)	総数	A 親 族								
		総数	I 核 家 族 世 帯				総数	(5) 夫 婦 と 両 親 から 成 る 世 帯	(6) 夫 婦 と ひ と り 親 か ら 成 る 世 帯	
			総数	(1) 夫 婦 の み の 世 帯	(2) 夫 婦 と 子 供 か ら 成 る 世 帯	(3) 男 親 と 子 供 か ら 成 る 世 帯				(4) 女 親 と 子 供 か ら 成 る 世 帯
持 ち 家	149 758	126 068	101 050	37 021	52 118	1 873	10 038	25 018	1 056	3 651
一 戸 建	136 024	116 670	92 228	34 366	47 273	1 748	8 841	24 442	1 044	3 584
長 屋 建	727	487	410	156	147	13	94	77	2	10
共 同 住 宅	12 833	8 774	8 312	2 454	4 658	109	1 091	462	9	51
建 物 全 体 の 階 数										
1・2階建	712	301	276	122	108	4	42	25	1	5
3～5	1 660	1 019	929	298	485	12	134	90	3	15
6～10	6 160	4 420	4 213	1 173	2 435	54	551	207	3	18
11～14	3 546	2 536	2 416	694	1 381	32	309	120	2	12
15階建以上	755	498	478	167	249	7	55	20	-	1
(再掲)										
世帯が住んでいる階										
1・2階	3 109	2 015	1 865	514	1 066	28	257	150	3	17
3～5	4 523	3 137	2 979	839	1 702	28	410	158	5	19
6～10	4 173	2 913	2 783	848	1 545	43	347	130	1	14
11～14	817	576	558	204	286	7	61	18	-	1
15階以上	211	133	127	49	59	3	16	6	-	-
そ の 他	174	137	100	45	40	3	12	37	1	6
公 営 の 借 家	6 313	3 660	3 442	975	1 231	125	1 111	218	7	24
一 戸 建	80	43	39	15	13	1	10	4	-	-
長 屋 建	2 030	1 009	935	323	291	45	276	74	4	10
共 同 住 宅	4 203	2 608	2 468	637	927	79	825	140	3	14
建 物 全 体 の 階 数										
1・2階建	151	63	61	24	16	4	17	2	-	-
3～5	3 753	2 365	2 232	555	854	71	752	133	3	14
6～10	299	180	175	58	57	4	56	5	-	-
11～14	-	-	-	-	-	-	-	-	-	-
15階建以上	-	-	-	-	-	-	-	-	-	-
(再掲)										
世帯が住んでいる階										
1・2階	2 204	1 271	1 190	350	427	38	375	81	2	8
3～5	1 908	1 287	1 230	274	484	41	431	57	1	6
6～10	91	50	48	13	16	-	19	2	-	-
11～14	-	-	-	-	-	-	-	-	-	-
15階以上	-	-	-	-	-	-	-	-	-	-
そ の 他	-	-	-	-	-	-	-	-	-	-

に住む一般世帯数及び一般世帯人員(3世代世帯及び世帯が住んでいる階—特掲)(続き)

世帯								B 非親族世帯	C 単独世帯	(再掲) 3世代世帯
II その他の親族世帯										
(7) 夫婦,子供 と両親から 成る世帯	(8) 夫婦,子供と ひとり親から 成る世帯	(9) 夫婦と他の 親族(親, 子供を含ま ない)から 成る世帯	(10) 夫婦,子供 と他の親族 (親を含ま ない)から 成る世帯	(11) 夫婦,親と 他の親族 (子供を含ま ない)から 成る世帯	(12) 夫婦,子供, 親と他の 親族から 成る世帯	(13) 兄弟姉妹 のみから 成る世帯	(14) 他に分類 されない 親族世帯			
4 952	7 894	568	1 911	434	1 580	624	2 348	267	23 423	18 103
4 919	7 751	551	1 867	422	1 554	524	2 226	200	19 154	17 777
8	16	2	9	2	7	10	11	1	239	47
23	112	14	32	8	14	90	109	65	3 994	252
2	5	2	1	1	1	4	3	5	406	11
9	23	3	4	4	2	8	19	8	633	49
7	49	7	19	2	8	44	50	32	1 708	115
5	29	2	6	-	3	27	34	17	993	69
-	6	-	2	1	-	7	3	3	254	8
11	37	4	10	4	6	22	36	14	1 080	87
8	35	6	11	4	3	29	38	22	1 364	82
4	36	4	8	-	3	31	29	25	1 235	71
-	4	-	1	-	2	5	5	4	237	11
-	-	-	2	-	-	3	1	-	78	1
2	15	1	3	2	5	-	2	1	36	27
-	20	12	19	4	4	33	95	19	2 634	93
-	1	-	-	-	-	2	1	-	37	1
-	6	2	8	2	1	10	31	10	1 011	29
-	13	10	11	2	3	21	63	9	1 586	63
-	-	-	-	-	-	1	1	2	86	1
-	11	10	11	2	3	20	59	6	1 382	57
-	2	-	-	-	-	-	3	1	118	5
-	-	-	-	-	-	-	-	-	-	-
-	-	-	-	-	-	-	-	-	-	-
-	8	7	6	1	2	17	30	4	929	33
-	4	3	5	1	1	4	32	4	617	28
-	1	-	-	-	-	-	1	1	40	2
-	-	-	-	-	-	-	-	-	-	-
-	-	-	-	-	-	-	-	-	-	-
-	-	-	-	-	-	-	-	-	-	-

14 世帯の家族類型(16区分),住宅の所有の関係(6区分),住宅の建て方(8区分)別住宅

住宅の所有の関係(6区分), 住宅の建て方(8区分)	総数	A 親 族								
		総数	I 核 家 族 世 帯				総数	(5) 夫 婦 と 両 親 から 成 る 世 帯	(6) 夫 婦 と ひ と り 親 か ら 成 る 世 帯	
			総数	(1) 夫 婦 の み の 世 帯	(2) 夫 婦 と 子 供 か ら 成 る 世 帯	(3) 男 親 と 子 供 か ら 成 る 世 帯				(4) 女 親 と 子 供 か ら 成 る 世 帯
都市機構・公社の借家	1 490	1 090	1 039	230	474	28	307	51	-	6
一 戸 建	-	-	-	-	-	-	-	-	-	-
長 屋 建	-	-	-	-	-	-	-	-	-	-
共 同 住 宅	1 490	1 090	1 039	230	474	28	307	51	-	6
建物全体の階数										
1・2階建	-	-	-	-	-	-	-	-	-	-
3～5	1 375	1 029	983	205	455	26	297	46	-	6
6～10	115	61	56	25	19	2	10	5	-	-
11～14	-	-	-	-	-	-	-	-	-	-
15階建以上	-	-	-	-	-	-	-	-	-	-
(再掲)										
世帯が住んでいる階										
1・2階	692	485	458	113	192	14	139	27	-	3
3～5	745	570	547	100	271	13	163	23	-	3
6～10	53	35	34	17	11	1	5	1	-	-
11～14	-	-	-	-	-	-	-	-	-	-
15階以上	-	-	-	-	-	-	-	-	-	-
そ の 他	-	-	-	-	-	-	-	-	-	-
民 営 の 借 家	98 588	38 188	36 116	10 693	18 710	633	6 080	2 072	32	157
一 戸 建	16 061	11 958	10 950	2 828	5 648	278	2 196	1 008	23	103
長 屋 建	4 402	2 391	2 209	611	977	64	557	182	3	14
共 同 住 宅	77 954	23 735	22 865	7 227	12 047	288	3 303	870	5	40
建物全体の階数										
1・2階建	39 332	14 832	14 367	4 499	7 728	165	1 975	465	3	18
3～5	27 259	5 813	5 546	1 763	2 862	77	844	267	1	12
6～10	9 935	2 608	2 486	797	1 224	42	423	122	1	8
11～14	1 347	422	406	143	204	4	55	16	-	2
15階建以上	81	60	60	25	29	-	6	-	-	-
(再掲)										
世帯が住んでいる階										
1・2階	55 246	18 569	17 917	5 563	9 636	212	2 506	652	4	29
3～5	18 512	3 909	3 746	1 251	1 842	54	599	163	-	9
6～10	3 987	1 152	1 100	372	522	22	184	52	1	2
11～14	175	80	77	31	35	-	11	3	-	-
15階以上	34	25	25	10	12	-	3	-	-	-
そ の 他	171	104	92	27	38	3	24	12	1	-

に住む一般世帯数及び一般世帯人員(3世代世帯及び世帯が住んでいる階—特掲)(続き)

世帯								B 非親族世帯	C 単独世帯	(再掲) 3世代世帯
II その他の親族世帯										
(7) 夫婦、子供 と両親から 成る世帯	(8) 夫婦、子供と ひとり親から 成る世帯	(9) 夫婦と他の 親族(親、 子供を含ま ない)から 成る世帯	(10) 夫婦、子供 と他の親族 (親を含ま ない)から 成る世帯	(11) 夫婦、親と 他の親族 (子供を含ま ない)から 成る世帯	(12) 夫婦、子供、 親と他の 親族から 成る世帯	(13) 兄弟姉妹 のみから 成る世帯	(14) 他に分類 されない 親族世帯			
-	6	-	5	2	-	8	24	10	390	23
-	-	-	-	-	-	-	-	-	-	-
-	-	-	-	-	-	-	-	-	-	-
-	6	-	5	2	-	8	24	10	390	23
-	-	-	-	-	-	-	-	-	-	-
-	5	-	5	2	-	7	21	9	337	21
-	1	-	-	-	-	1	3	1	53	2
-	-	-	-	-	-	-	-	-	-	-
-	-	-	-	-	-	-	-	-	-	-
-	4	-	4	-	-	4	12	7	200	14
-	2	-	1	2	-	4	11	2	173	9
-	-	-	-	-	-	-	1	1	17	-
-	-	-	-	-	-	-	-	-	-	-
-	-	-	-	-	-	-	-	-	-	-
59	320	69	181	14	47	624	569	919	59 481	957
52	214	33	125	10	40	126	282	139	3 964	607
2	35	7	15	-	3	46	57	53	1 958	88
5	69	29	41	4	4	450	223	726	53 493	255
5	36	15	24	3	1	249	111	481	24 019	129
-	21	9	11	1	1	141	70	171	21 275	80
-	11	5	4	-	1	55	37	66	7 261	39
-	1	-	2	-	1	5	5	8	917	7
-	-	-	-	-	-	-	-	-	21	-
5	51	20	32	3	2	344	162	559	36 118	189
-	7	9	6	1	1	85	45	136	14 467	43
-	10	-	2	-	1	21	15	31	2 804	21
-	1	-	1	-	-	-	1	-	95	2
-	-	-	-	-	-	-	-	-	9	-
-	2	-	-	-	-	2	7	1	66	7

14 世帯の家族類型(16区分),住宅の所有の関係(6区分),住宅の建て方(8区分)別住宅

住宅の所有の関係(6区分), 住宅の建て方(8区分)	総数	A 親 族								
		総数	I 核 家 族 世 帯				総数	(5) 夫 婦 と 両 親 から 成 る 世 帯	(6) 夫 婦 と ひ と り 親 か ら 成 る 世 帯	
			総数	(1) 夫 婦 の み の 世 帯	(2) 夫 婦 と 子 供 か ら 成 る 世 帯	(3) 男 親 と 子 供 か ら 成 る 世 帯				(4) 女 親 と 子 供 か ら 成 る 世 帯
給 与 住 宅	10 762	5 876	5 756	1 417	4 024	64	251	120	6	13
一 戸 建	1 093	860	800	182	537	10	71	60	2	9
長 屋 建	446	279	273	62	193	6	12	6	-	1
共 同 住 宅	9 115	4 662	4 618	1 155	3 256	46	161	44	3	1
建 物 全 体 の 階 数										
1・2階建	1 840	843	829	205	578	9	37	14	3	-
3～5	5 564	3 077	3 055	752	2 179	32	92	22	-	1
6～10	1 468	551	543	155	363	4	21	8	-	-
11～14	212	169	169	37	121	1	10	-	-	-
15階建以上	31	22	22	6	15	-	1	-	-	-
(再掲)										
世帯が住んでいる階										
1・2階	4 884	2 585	2 560	592	1 845	26	97	25	3	1
3～5	3 583	1 753	1 740	479	1 195	16	50	13	-	-
6～10	601	288	282	77	191	4	10	6	-	-
11～14	34	28	28	5	20	-	3	-	-	-
15階以上	13	8	8	2	5	-	1	-	-	-
そ の 他	108	75	65	18	38	2	7	10	1	2
間 借 り	2 131	1 117	1 082	214	570	18	280	35	-	8
一 戸 建	1 315	865	836	140	461	16	219	29	-	7
長 屋 建	107	59	57	14	30	-	13	2	-	-
共 同 住 宅	676	178	174	56	72	2	44	4	-	1
建 物 全 体 の 階 数										
1・2階建	328	109	109	32	49	1	27	-	-	-
3～5	242	43	39	17	15	-	7	4	-	1
6～10	93	21	21	6	4	1	10	-	-	-
11～14	13	5	5	1	4	-	-	-	-	-
15階建以上	-	-	-	-	-	-	-	-	-	-
(再掲)										
世帯が住んでいる階										
1・2階	464	139	136	38	61	2	35	3	-	1
3～5	162	25	24	14	6	-	4	1	-	-
6～10	47	14	14	4	5	-	5	-	-	-
11～14	3	-	-	-	-	-	-	-	-	-
15階以上	-	-	-	-	-	-	-	-	-	-
そ の 他	33	15	15	4	7	-	4	-	-	-

に住む一般世帯数及び一般世帯人員(3世代世帯及び世帯が住んでいる階—特掲)(続き)

世帯								B 非親族世帯	C 単独世帯	(再掲) 3世代世帯
II その他の親族世帯										
(7) 夫婦,子供 と両親から 成る世帯	(8) 夫婦,子供と ひとり親から 成る世帯	(9) 夫婦と他の 親族(親, 子供を含ま ない)から 成る世帯	(10) 夫婦,子供 と他の親族 (親を含ま ない)から 成る世帯	(11) 夫婦,親と 他の親族 (子供を含ま ない)から 成る世帯	(12) 夫婦,子供, 親と他の 親族から 成る世帯	(13) 兄弟姉妹 のみから 成る世帯	(14) 他に分類 されない 親族世帯			
11	40	4	13	-	4	13	16	38	4 848	74
6	23	1	8	-	3	3	5	5	228	41
-	1	2	-	-	-	2	-	3	164	1
3	11	1	5	-	1	8	11	29	4 424	25
-	2	-	-	-	-	6	3	10	987	5
1	9	-	3	-	-	2	6	12	2 475	15
2	-	1	2	-	1	-	2	6	911	5
-	-	-	-	-	-	-	-	-	43	-
-	-	-	-	-	-	-	-	1	8	-
-	8	-	2	-	-	6	5	19	2 280	13
1	3	-	1	-	-	2	6	8	1 822	8
2	-	1	2	-	1	-	-	1	312	4
-	-	-	-	-	-	-	-	-	6	-
-	-	-	-	-	-	-	-	1	4	-
2	5	-	-	-	-	-	-	1	32	7
1	5	-	3	1	2	6	9	11	1 003	16
1	5	-	2	1	2	5	6	5	445	13
-	-	-	1	-	-	1	-	1	47	1
-	-	-	-	-	-	-	3	5	493	2
-	-	-	-	-	-	-	-	2	217	-
-	-	-	-	-	-	-	3	-	199	2
-	-	-	-	-	-	-	-	3	69	-
-	-	-	-	-	-	-	-	-	8	-
-	-	-	-	-	-	-	-	-	-	-
-	-	-	-	-	-	-	2	4	321	1
-	-	-	-	-	-	-	1	-	137	1
-	-	-	-	-	-	-	-	1	32	-
-	-	-	-	-	-	-	-	-	3	-
-	-	-	-	-	-	-	-	-	-	-
-	-	-	-	-	-	-	-	-	18	-

14 世帯の家族類型(16区分),住宅の所有の関係(6区分),住宅の建て方(8区分)別住宅

住宅の所有の関係(6区分), 住宅の建て方(8区分)	総数	A 親 族								
		総数	I 核 家 族 世 帯				総数	(5) 夫 婦 と 両 親 から 成 る 世 帯	(6) 夫 婦 と ひ と り 親 か ら 成 る 世 帯	
			総数	(1) 夫 婦 の み の 世 帯	(2) 夫 婦 と 子 供 か ら 成 る 世 帯	(3) 男 親 と 子 供 か ら 成 る 世 帯				(4) 女 親 と 子 供 か ら 成 る 世 帯
住宅に住む一般世帯人員										
住宅に住む一般世帯	653 767	559 446	435 572	101 169	283 762	6 561	44 080	123 874	4 406	11 588
一 戸 建	449 102	424 571	307 150	75 119	199 795	4 910	27 326	117 421	4 278	11 120
長 屋 建	15 750	12 193	10 979	2 333	6 024	297	2 325	1 214	36	105
共 同 住 宅	187 720	121 646	116 674	23 528	77 502	1 336	14 308	4 972	80	339
建物全体の階数										
1・2階建	73 655	46 935	45 494	9 769	30 006	439	5 280	1 441	28	69
3～5	66 757	40 043	38 226	7 182	25 161	536	5 347	1 817	28	147
6～10	33 850	23 512	22 339	4 429	15 037	257	2 616	1 173	16	78
11～14	11 480	9 469	8 996	1 752	6 241	88	915	473	8	42
15階建以上	1 978	1 687	1 619	396	1 057	16	150	68	-	3
(再掲)										
世帯が住んでいる階										
1・2階	116 296	74 149	71 274	14 346	47 574	783	8 571	2 875	48	177
3～5	50 792	31 867	30 520	5 917	20 097	363	4 143	1 347	24	111
6～10	17 749	13 189	12 536	2 663	8 335	168	1 370	653	8	48
11～14	2 331	1 982	1 902	480	1 231	15	176	80	-	3
15階以上	552	459	442	122	265	7	48	17	-	-
そ の 他	1 195	1 036	769	189	441	18	121	267	12	24
主 世 帯	649 270	555 974	432 223	100 741	281 583	6 522	43 377	123 751	4 406	11 564
一 戸 建	445 897	421 821	304 504	74 839	198 015	4 875	26 775	117 317	4 278	11 099
長 屋 建	15 522	12 014	10 807	2 305	5 911	297	2 294	1 207	36	105
共 同 住 宅	186 717	121 146	116 186	23 416	77 240	1 332	14 198	4 960	80	336
建物全体の階数										
1・2階建	73 120	46 621	45 180	9 705	29 827	437	5 211	1 441	28	69
3～5	66 441	39 926	38 121	7 148	25 105	536	5 332	1 805	28	144
6～10	33 721	23 458	22 285	4 417	15 023	255	2 590	1 173	16	78
11～14	11 457	9 454	8 981	1 750	6 228	88	915	473	8	42
15階建以上	1 978	1 687	1 619	396	1 057	16	150	68	-	3
(再掲)										
世帯が住んでいる階										
1・2階	115 566	73 748	70 882	14 270	47 351	779	8 482	2 866	48	174
3～5	50 595	31 807	30 463	5 889	20 076	363	4 135	1 344	24	111
6～10	17 676	13 150	12 497	2 655	8 317	168	1 357	653	8	48
11～14	2 328	1 982	1 902	480	1 231	15	176	80	-	3
15階以上	552	459	442	122	265	7	48	17	-	-
そ の 他	1 134	993	726	181	417	18	110	267	12	24

に住む一般世帯数及び一般世帯人員(3世代世帯及び世帯が住んでいる階—特掲)(続き)

世帯								B 非親族世帯	C 単独世帯	(再掲) 3世代世帯
II その他の親族世帯										
(7) 夫婦、子供 と両親から 成る世帯	(8) 夫婦、子供と ひとり親から 成る世帯	(9) 夫婦と他の 親族(親、 子供を含ま ない)から 成る世帯	(10) 夫婦、子供 と他の親族 (親を含ま ない)から 成る世帯	(11) 夫婦、親と 他の親族 (子供を含ま ない)から 成る世帯	(12) 夫婦、子供、 親と他の 親族から 成る世帯	(13) 兄弟姉妹 のみから 成る世帯	(14) 他に分類 されない 親族世帯			
30 047	39 282	2 119	10 029	2 316	11 048	2 725	10 314	2 542	91 779	98 450
29 781	37 918	1 907	9 412	2 213	10 801	1 392	8 599	703	23 828	94 844
65	271	40	161	20	67	145	304	138	3 419	752
175	988	168	440	75	141	1 184	1 382	1 694	64 380	2 644
39	204	53	115	21	12	538	362	1 005	25 715	600
59	328	69	167	41	37	361	580	413	26 301	961
50	290	40	114	8	66	206	305	218	10 120	725
27	137	6	35	-	26	65	127	50	1 961	321
-	29	-	9	5	-	14	8	8	283	37
92	517	96	246	40	64	807	788	1 219	40 928	1 431
52	236	57	121	35	35	252	424	345	18 580	729
31	212	15	54	-	29	109	147	120	4 440	420
-	23	-	10	-	13	10	21	8	341	59
-	-	-	9	-	-	6	2	2	91	5
26	105	4	16	8	39	4	29	7	152	210
30 041	39 260	2 119	10 015	2 311	11 036	2 713	10 286	2 520	90 776	98 379
29 775	37 896	1 907	9 403	2 208	10 789	1 382	8 580	693	23 383	94 784
65	271	40	156	20	67	143	304	136	3 372	747
175	988	168	440	75	141	1 184	1 373	1 684	63 887	2 638
39	204	53	115	21	12	538	362	1 001	25 498	600
59	328	69	167	41	37	361	571	413	26 102	955
50	290	40	114	8	66	206	305	212	10 051	725
27	137	6	35	-	26	65	127	50	1 953	321
-	29	-	9	5	-	14	8	8	283	37
92	517	96	246	40	64	807	782	1 211	40 607	1 428
52	236	57	121	35	35	252	421	345	18 443	726
31	212	15	54	-	29	109	147	118	4 408	420
-	23	-	10	-	13	10	21	8	338	59
-	-	-	9	-	-	6	2	2	91	5
26	105	4	16	8	39	4	29	7	134	210

14 世帯の家族類型(16区分),住宅の所有の関係(6区分),住宅の建て方(8区分)別住宅

住宅の所有の関係(6区分), 住宅の建て方(8区分)	総数	A 親 族								
		総数	I 核 家 族 世 帯				総数	(5) 夫 婦 と 両 親 から 成 る 世 帯	(6) 夫 婦 と ひ と り 親 か ら 成 る 世 帯	
			総数	(1) 夫 婦 の み の 世 帯	(2) 夫 婦 と 子 供 か ら 成 る 世 帯	(3) 男 親 と 子 供 か ら 成 る 世 帯				(4) 女 親 と 子 供 か ら 成 る 世 帯
持 ち 家	433 699	409 739	294 472	74 096	192 141	4 467	23 768	115 267	4 225	10 964
一 戸 建	400 838	381 282	268 216	68 783	174 367	4 162	20 904	113 066	4 177	10 763
長 屋 建	1 645	1 404	1 079	312	530	28	209	325	8	30
共 同 住 宅	30 727	26 603	24 909	4 911	17 105	270	2 623	1 694	36	153
建 物 全 体 の 階 数										
1・2階建	1 252	836	739	244	386	8	101	97	4	15
3～5	3 722	3 073	2 716	596	1 764	32	324	357	12	45
6～10	15 312	13 540	12 787	2 347	8 989	137	1 314	753	12	54
11～14	8 724	7 697	7 278	1 390	5 059	77	752	419	8	36
15階建以上	1 717	1 457	1 389	334	907	16	132	68	-	3
(再掲)										
世帯が住んでいる階										
1・2階	7 356	6 248	5 661	1 028	3 935	74	624	587	12	51
3～5	11 012	9 604	9 035	1 680	6 292	69	994	569	20	57
6～10	10 005	8 720	8 266	1 697	5 637	105	827	454	4	42
11～14	1 908	1 663	1 596	408	1 034	15	139	67	-	3
15階以上	446	368	351	98	207	7	39	17	-	-
そ の 他	489	450	268	90	139	7	32	182	4	18
公 営 の 借 家	13 008	10 335	9 601	1 950	4 633	293	2 725	734	28	72
一 戸 建	147	110	98	30	43	2	23	12	-	-
長 屋 建	3 749	2 718	2 473	646	1 070	105	652	245	16	30
共 同 住 宅	9 112	7 507	7 030	1 274	3 520	186	2 050	477	12	42
建 物 全 体 の 階 数										
1・2階建	253	163	158	48	57	11	42	5	-	-
3～5	8 251	6 856	6 404	1 110	3 251	167	1 876	452	12	42
6～10	608	488	468	116	212	8	132	20	-	-
11～14	-	-	-	-	-	-	-	-	-	-
15階建以上	-	-	-	-	-	-	-	-	-	-
(再掲)										
世帯が住んでいる階										
1・2階	4 547	3 610	3 340	700	1 621	90	929	270	8	24
3～5	4 383	3 757	3 558	548	1 838	96	1 076	199	4	18
6～10	182	140	132	26	61	-	45	8	-	-
11～14	-	-	-	-	-	-	-	-	-	-
15階以上	-	-	-	-	-	-	-	-	-	-
そ の 他	-	-	-	-	-	-	-	-	-	-

に住む一般世帯数及び一般世帯人員(3世代世帯及び世帯が住んでいる階—特掲)(続き)

世帯								B 非親族世帯	C 単独世帯	(再掲) 3世代世帯
II その他の親族世帯										
(7) 夫婦,子供 と両親から 成る世帯	(8) 夫婦,子供と ひとり親から 成る世帯	(9) 夫婦と他の 親族(親, 子供を含ま ない)から 成る世帯	(10) 夫婦,子供 と他の親族 (親を含ま ない)から 成る世帯	(11) 夫婦,親と 他の親族 (子供を含ま ない)から 成る世帯	(12) 夫婦,子供, 親と他の 親族から 成る世帯	(13) 兄弟姉妹 のみから 成る世帯	(14) 他に分類 されない 親族世帯			
29 631	37 428	1 852	8 978	2 219	10 681	1 311	7 978	537	23 423	93 283
29 434	36 752	1 800	8 781	2 163	10 509	1 104	7 583	402	19 154	91 754
54	80	6	39	9	41	22	36	2	239	240
130	523	42	142	39	92	185	352	130	3 994	1 141
11	24	6	4	8	7	8	10	10	406	58
53	109	9	17	18	13	16	65	16	633	234
39	228	21	86	8	52	92	161	64	1 708	520
27	133	6	26	-	20	55	108	34	993	292
-	29	-	9	5	-	14	8	6	254	37
64	178	12	42	21	41	44	122	28	1 080	412
46	163	18	51	18	21	58	117	44	1 364	368
20	163	12	35	-	17	67	94	50	1 235	305
-	19	-	5	-	13	10	17	8	237	51
-	-	-	9	-	-	6	2	-	78	5
13	73	4	16	8	39	-	7	3	36	148
-	93	38	91	22	26	67	297	39	2 634	380
-	4	-	-	-	-	4	4	-	37	4
-	27	6	37	11	7	20	91	20	1 011	118
-	62	32	54	11	19	43	202	19	1 586	258
-	-	-	-	-	-	2	3	4	86	3
-	53	32	54	11	19	41	188	13	1 382	235
-	9	-	-	-	-	-	11	2	118	20
-	-	-	-	-	-	-	-	-	-	-
-	-	-	-	-	-	-	-	-	-	-
-	38	22	27	6	13	35	97	8	929	136
-	20	10	27	5	6	8	101	9	617	114
-	4	-	-	-	-	-	4	2	40	8
-	-	-	-	-	-	-	-	-	-	-
-	-	-	-	-	-	-	-	-	-	-
-	-	-	-	-	-	-	-	-	-	-

14 世帯の家族類型(16区分),住宅の所有の関係(6区分),住宅の建て方(8区分)別住宅

住宅の所有の関係(6区分), 住宅の建て方(8区分)	総数	A 親 族								
		総数	I 核 家 族 世 帯				総数	(5) 夫 婦 と 両 親 から 成る世帯	(6) 夫 婦 と ひ と り 親 か ら 成る世帯	
			総数	(1) 夫 婦 の み の 世 帯	(2) 夫 婦 と 子 供 か ら 成る世帯	(3) 男 親 と 子 供 か ら 成る世帯				(4) 女 親 と 子 供 か ら 成る世帯
都市機構・公社の借家	3 653	3 243	3 059	460	1 761	72	766	184	-	18
一 戸 建	-	-	-	-	-	-	-	-	-	-
長 屋 建	-	-	-	-	-	-	-	-	-	-
共 同 住 宅	3 653	3 243	3 059	460	1 761	72	766	184	-	18
建物全体の階数										
1・2階建	-	-	-	-	-	-	-	-	-	-
3～5	3 444	3 089	2 918	410	1 695	68	745	171	-	18
6～10	209	154	141	50	66	4	21	13	-	-
11～14	-	-	-	-	-	-	-	-	-	-
15階建以上	-	-	-	-	-	-	-	-	-	-
(再掲)										
世帯が住んでいる階										
1・2階	1 649	1 435	1 332	226	726	37	343	103	-	9
3～5	1 899	1 722	1 643	200	998	33	412	79	-	9
6～10	105	86	84	34	37	2	11	2	-	-
11～14	-	-	-	-	-	-	-	-	-	-
15階以上	-	-	-	-	-	-	-	-	-	-
そ の 他	-	-	-	-	-	-	-	-	-	-
民 営 の 借 家	174 751	113 424	106 370	21 399	67 984	1 547	15 440	7 054	129	471
一 戸 建	41 699	37 454	33 492	5 662	21 486	689	5 655	3 962	93	309
長 屋 建	9 074	7 008	6 389	1 223	3 611	152	1 403	619	12	42
共 同 住 宅	123 609	68 661	66 226	14 460	42 746	699	8 321	2 435	20	120
建物全体の階数										
1・2階建	67 893	42 909	41 615	9 003	27 246	397	4 969	1 294	12	54
3～5	38 478	16 861	16 125	3 527	10 269	196	2 133	736	4	36
6～10	14 915	7 522	7 171	1 594	4 416	97	1 064	351	4	24
11～14	2 140	1 207	1 153	286	719	9	139	54	-	6
15階建以上	183	162	162	50	96	-	16	-	-	-
(再掲)										
世帯が住んでいる階										
1・2階	91 203	53 964	52 148	11 131	34 179	517	6 321	1 816	16	87
3～5	25 868	11 129	10 682	2 503	6 535	129	1 515	447	-	27
6～10	6 141	3 275	3 116	744	1 871	53	448	159	4	6
11～14	322	227	214	62	122	-	30	13	-	-
15階以上	75	66	66	20	39	-	7	-	-	-
そ の 他	369	301	263	54	141	7	61	38	4	-

に住む一般世帯数及び一般世帯人員(3世代世帯及び世帯が住んでいる階—特掲)(続き)

世帯								B 非親族世帯	C 単独世帯	(再掲) 3世代世帯
II その他の親族世帯										
(7) 夫婦,子供 と両親から 成る世帯	(8) 夫婦,子供と ひとり親から 成る世帯	(9) 夫婦と他の 親族(親, 子供を含ま ない)から 成る世帯	(10) 夫婦,子供 と他の親族 (親を含ま ない)から 成る世帯	(11) 夫婦,親と 他の親族 (子供を含ま ない)から 成る世帯	(12) 夫婦,子供, 親と他の 親族から 成る世帯	(13) 兄弟姉妹 のみから 成る世帯	(14) 他に分類 されない 親族世帯			
-	34	-	28	8	-	16	80	20	390	107
-	-	-	-	-	-	-	-	-	-	-
-	-	-	-	-	-	-	-	-	-	-
-	34	-	28	8	-	16	80	20	390	107
-	-	-	-	-	-	-	-	-	-	-
-	30	-	28	8	-	14	73	18	337	100
-	4	-	-	-	-	2	7	2	53	7
-	-	-	-	-	-	-	-	-	-	-
-	-	-	-	-	-	-	-	-	-	-
-	25	-	22	-	-	8	39	14	200	69
-	9	-	6	8	-	8	39	4	173	38
-	-	-	-	-	-	-	2	2	17	-
-	-	-	-	-	-	-	-	-	-	-
-	-	-	-	-	-	-	-	-	-	-
340	1 505	217	852	62	306	1 293	1 879	1 846	59 481	4 235
301	1 018	104	583	45	263	268	978	281	3 964	2 808
11	159	22	80	-	19	97	177	108	1 958	384
28	320	91	189	17	24	924	702	1 455	53 493	1 018
28	171	47	111	13	5	516	337	965	24 019	518
-	96	28	51	4	5	286	226	342	21 275	318
-	49	16	18	-	8	112	120	132	7 261	153
-	4	-	9	-	6	10	19	16	917	29
-	-	-	-	-	-	-	-	-	21	-
28	240	62	146	13	10	708	506	1 121	36 118	756
-	31	29	29	4	8	174	145	272	14 467	168
-	45	-	9	-	6	42	47	62	2 804	86
-	4	-	5	-	-	-	4	-	95	8
-	-	-	-	-	-	-	-	-	9	-
-	8	-	-	-	-	4	22	2	66	25

14 世帯の家族類型(16区分),住宅の所有の関係(6区分),住宅の建て方(8区分)別住宅

住宅の所有の関係(6区分), 住宅の建て方(8区分)	総数	A 親 族								
		総数	I 核 家 族 世 帯				総数	(5) 夫 婦 と 両 親 から 成 る 世 帯	(6) 夫 婦 と ひ と り 親 か ら 成 る 世 帯	
			総数	(1) 夫 婦 の み の 世 帯	(2) 夫 婦 と 子 供 か ら 成 る 世 帯	(3) 男 親 と 子 供 か ら 成 る 世 帯				(4) 女 親 と 子 供 か ら 成 る 世 帯
給 与 住 宅	24 159	19 233	18 721	2 836	15 064	143	678	512	24	39
一 戸 建	3 213	2 975	2 698	364	2 119	22	193	277	8	27
長 屋 建	1 054	884	866	124	700	12	30	18	-	3
共 同 住 宅	19 616	15 132	14 962	2 311	12 108	105	438	170	12	3
建 物 全 体 の 階 数										
1・2階建	3 722	2 713	2 668	410	2 138	21	99	45	12	-
3～5	12 546	10 047	9 958	1 505	8 126	73	254	89	-	3
6～10	2 677	1 754	1 718	310	1 340	9	59	36	-	-
11～14	593	550	550	74	450	2	24	-	-	-
15階建以上	78	68	68	12	54	-	2	-	-	-
(再掲)										
世帯が住んでいる階										
1・2階	10 811	8 491	8 401	1 185	6 890	61	265	90	12	3
3～5	7 433	5 595	5 545	958	4 413	36	138	50	-	-
6～10	1 243	929	899	154	711	8	26	30	-	-
11～14	98	92	92	10	75	-	7	-	-	-
15階以上	31	25	25	4	19	-	2	-	-	-
そ の 他	276	242	195	37	137	4	17	47	4	6
間 借 り	4 497	3 472	3 349	428	2 179	39	703	123	-	24
一 戸 建	3 205	2 750	2 646	280	1 780	35	551	104	-	21
長 屋 建	228	179	172	28	113	-	31	7	-	-
共 同 住 宅	1 003	500	488	112	262	4	110	12	-	3
建 物 全 体 の 階 数										
1・2階建	535	314	314	64	179	2	69	-	-	-
3～5	316	117	105	34	56	-	15	12	-	3
6～10	129	54	54	12	14	2	26	-	-	-
11～14	23	15	15	2	13	-	-	-	-	-
15階建以上	-	-	-	-	-	-	-	-	-	-
(再掲)										
世帯が住んでいる階										
1・2階	730	401	392	76	223	4	89	9	-	3
3～5	197	60	57	28	21	-	8	3	-	-
6～10	73	39	39	8	18	-	13	-	-	-
11～14	3	-	-	-	-	-	-	-	-	-
15階以上	-	-	-	-	-	-	-	-	-	-
そ の 他	61	43	43	8	24	-	11	-	-	-

に住む一般世帯数及び一般世帯人員(3世代世帯及び世帯が住んでいる階—特掲)(続き)

世帯								B 非親族世帯	C 単独世帯	(再掲) 3世代世帯
II その他の親族世帯										
(7) 夫婦,子供 と両親から 成る世帯	(8) 夫婦,子供と ひとり親から 成る世帯	(9) 夫婦と他の 親族(親, 子供を含ま ない)から 成る世帯	(10) 夫婦,子供 と他の親族 (親を含ま ない)から 成る世帯	(11) 夫婦,親と 他の親族 (子供を含ま ない)から 成る世帯	(12) 夫婦,子供, 親と他の 親族から 成る世帯	(13) 兄弟姉妹 のみから 成る世帯	(14) 他に分類 されない 親族世帯			
70	200	12	66	-	23	26	52	78	4 848	374
40	122	3	39	-	17	6	15	10	228	218
-	5	6	-	-	-	4	-	6	164	5
17	49	3	27	-	6	16	37	60	4 424	114
-	9	-	-	-	-	12	12	22	987	21
6	40	-	17	-	-	4	19	24	2 475	68
11	-	3	10	-	6	-	6	12	911	25
-	-	-	-	-	-	-	-	-	43	-
-	-	-	-	-	-	-	-	2	8	-
-	36	-	9	-	-	12	18	40	2 280	55
6	13	-	8	-	-	4	19	16	1 822	38
11	-	3	10	-	6	-	-	2	312	21
-	-	-	-	-	-	-	-	-	6	-
-	-	-	-	-	-	-	-	2	4	-
13	24	-	-	-	-	-	-	2	32	37
6	22	-	14	5	12	12	28	22	1 003	71
6	22	-	9	5	12	10	19	10	445	60
-	-	-	5	-	-	2	-	2	47	5
-	-	-	-	-	-	-	9	10	493	6
-	-	-	-	-	-	-	-	4	217	-
-	-	-	-	-	-	-	9	-	199	6
-	-	-	-	-	-	-	-	6	69	-
-	-	-	-	-	-	-	-	-	8	-
-	-	-	-	-	-	-	-	-	-	-
-	-	-	-	-	-	-	6	8	321	3
-	-	-	-	-	-	-	3	-	137	3
-	-	-	-	-	-	-	-	2	32	-
-	-	-	-	-	-	-	-	-	3	-
-	-	-	-	-	-	-	-	-	-	-
-	-	-	-	-	-	-	-	-	18	-

**15 親族人員(7区分),世帯主の年齢(5歳階級),世帯主の男女別65歳以上親族のいる
一般世帯数,一般世帯人員及び65歳以上親族人員**

世帯主の男女, 世帯主の年齢(5歳階級)				総数	親族人員が 1人	2	3	4	5	6	7人以上
65歳以上親族のいる一般世帯数				83 794	21 875	31 364	12 888	7 105	4 926	3 618	2 018
15	歳	未	満	-	-	-	-	-	-	-	-
15	～		19歳	1	-	-	1	-	-	-	-
20	～		24	19	-	6	5	4	3	-	1
25	～		29	59	-	14	13	17	4	5	6
30	～		34	193	-	38	41	43	32	25	14
35	～		39	657	-	139	105	82	144	128	59
40	～		44	1 602	-	316	204	213	402	332	135
45	～		49	2 630	-	481	345	432	717	493	162
50	～		54	3 424	-	497	624	871	843	419	170
55	～		59	4 307	-	680	1 171	1 278	708	299	171
60	～		64	3 224	-	757	1 211	773	253	95	135
65	～		69	19 677	4 898	8 399	3 863	1 258	462	454	343
70	～		74	19 133	5 774	8 527	2 577	829	453	579	394
75	～		79	14 932	5 162	6 385	1 521	617	465	507	275
80	～		84	8 663	3 667	3 301	718	389	288	206	94
85	歳	以	上	5 273	2 374	1 824	489	299	152	76	59
(再掲)											
65	歳	以	上	67 678	21 875	28 436	9 168	3 392	1 820	1 822	1 165
		男		60 840	5 812	27 171	11 490	6 366	4 568	3 464	1 969
15	歳	未	満	-	-	-	-	-	-	-	-
15	～		19歳	1	-	-	1	-	-	-	-
20	～		24	17	-	4	5	4	3	-	1
25	～		29	46	-	10	8	13	4	5	6
30	～		34	175	-	34	35	41	27	24	14
35	～		39	574	-	116	80	59	133	128	58
40	～		44	1 406	-	264	153	159	373	323	134
45	～		49	2 336	-	390	266	351	685	486	158
50	～		54	3 101	-	385	518	792	824	413	169
55	～		59	3 890	-	467	1 041	1 227	693	293	169
60	～		64	2 958	-	594	1 143	750	251	91	129
65	～		69	15 062	1 657	7 488	3 601	1 158	407	419	332
70	～		74	13 649	1 603	7 625	2 385	735	374	541	386
75	～		79	9 938	1 243	5 672	1 332	522	418	481	270
80	～		84	4 937	766	2 756	563	318	253	190	91
85	歳	以	上	2 750	543	1 366	359	237	123	70	52
(再掲)											
65	歳	以	上	46 336	5 812	24 907	8 240	2 970	1 575	1 701	1 131
		女		22 954	16 063	4 193	1 398	739	358	154	49
15	歳	未	満	-	-	-	-	-	-	-	-
15	～		19歳	-	-	-	-	-	-	-	-
20	～		24	2	-	2	-	-	-	-	-
25	～		29	13	-	4	5	4	-	-	-
30	～		34	18	-	4	6	2	5	1	-
35	～		39	83	-	23	25	23	11	-	1
40	～		44	196	-	52	51	54	29	9	1
45	～		49	294	-	91	79	81	32	7	4
50	～		54	323	-	112	106	79	19	6	1
55	～		59	417	-	213	130	51	15	6	2
60	～		64	266	-	163	68	23	2	4	6
65	～		69	4 615	3 241	911	262	100	55	35	11
70	～		74	5 484	4 171	902	192	94	79	38	8
75	～		79	4 994	3 919	713	189	95	47	26	5
80	～		84	3 726	2 901	545	155	71	35	16	3
85	歳	以	上	2 523	1 831	458	130	62	29	6	7
(再掲)											
65	歳	以	上	21 342	16 063	3 529	928	422	245	121	34

**15 親族人員(7区分),世帯主の年齢(5歳階級),世帯主の男女別65歳以上親族のいる
一般世帯数,一般世帯人員及び65歳以上親族人員(続き)**

世帯主の男女, 世帯主の年齢(5歳階級)				総数	親族人員が 1人	2	3	4	5	6	7人以上
65歳以上親族のいる一般世帯人員				213 139	22 028	62 802	38 720	28 451	24 657	21 718	14 763
15	歳	未	満	-	-	-	-	-	-	-	-
15	～	19	歳	3	-	-	3	-	-	-	-
20	～	24		65	-	12	15	16	15	-	7
25	～	29		232	-	28	39	68	20	30	47
30	～	34		784	-	76	123	174	160	150	101
35	～	39		2 837	-	278	315	329	720	769	426
40	～	44		7 084	-	636	613	854	2 011	1 994	976
45	～	49		11 444	-	964	1 036	1 729	3 587	2 959	1 169
50	～	54		14 364	-	998	1 879	3 490	4 217	2 514	1 266
55	～	59		16 629	-	1 364	3 523	5 118	3 545	1 795	1 284
60	～	64		11 110	-	1 520	3 635	3 093	1 266	570	1 026
65	～	69		45 956	4 951	16 818	11 597	5 036	2 312	2 726	2 516
70	～	74		42 523	5 820	17 066	7 740	3 321	2 266	3 475	2 835
75	～	79		32 371	5 187	12 780	4 570	2 469	2 331	3 042	1 992
80	～	84		17 366	3 683	6 607	2 160	1 557	1 443	1 237	679
85	歳	以	上	10 371	2 387	3 655	1 472	1 197	764	457	439
(再掲)											
65	歳	以	上	148 587	22 028	56 926	27 539	13 580	9 116	10 937	8 461
		男		178 338	5 894	54 390	34 510	25 489	22 865	20 792	14 398
15	歳	未	満	-	-	-	-	-	-	-	-
15	～	19	歳	3	-	-	3	-	-	-	-
20	～	24		61	-	8	15	16	15	-	7
25	～	29		193	-	20	24	52	20	30	47
30	～	34		719	-	68	105	166	135	144	101
35	～	39		2 562	-	232	240	237	665	769	419
40	～	44		6 404	-	532	460	637	1 866	1 940	969
45	～	49		10 464	-	781	798	1 404	3 427	2 916	1 138
50	～	54		13 361	-	772	1 556	3 174	4 122	2 478	1 259
55	～	59		15 483	-	937	3 133	4 914	3 470	1 759	1 270
60	～	64		10 406	-	1 191	3 431	3 001	1 256	546	981
65	～	69		39 111	1 689	14 993	10 809	4 635	2 037	2 516	2 432
70	～	74		34 892	1 632	15 258	7 164	2 943	1 870	3 247	2 778
75	～	79		25 632	1 257	11 349	3 999	2 089	2 096	2 886	1 956
80	～	84		12 315	769	5 513	1 694	1 273	1 268	1 141	657
85	歳	以	上	6 732	547	2 736	1 079	948	618	420	384
(再掲)											
65	歳	以	上	118 682	5 894	49 849	24 745	11 888	7 889	10 210	8 207
		女		34 801	16 134	8 412	4 210	2 962	1 792	926	365
15	歳	未	満	-	-	-	-	-	-	-	-
15	～	19	歳	-	-	-	-	-	-	-	-
20	～	24		4	-	4	-	-	-	-	-
25	～	29		39	-	8	15	16	-	-	-
30	～	34		65	-	8	18	8	25	6	-
35	～	39		275	-	46	75	92	55	-	7
40	～	44		680	-	104	153	217	145	54	7
45	～	49		980	-	183	238	325	160	43	31
50	～	54		1 003	-	226	323	316	95	36	7
55	～	59		1 146	-	427	390	204	75	36	14
60	～	64		704	-	329	204	92	10	24	45
65	～	69		6 845	3 262	1 825	788	401	275	210	84
70	～	74		7 631	4 188	1 808	576	378	396	228	57
75	～	79		6 739	3 930	1 431	571	380	235	156	36
80	～	84		5 051	2 914	1 094	466	284	175	96	22
85	歳	以	上	3 639	1 840	919	393	249	146	37	55
(再掲)											
65	歳	以	上	29 905	16 134	7 077	2 794	1 692	1 227	727	254

15 親族人員(7区分),世帯主の年齢(5歳階級),世帯主の男女別65歳以上親族のいる
一般世帯数,一般世帯人員及び65歳以上親族人員(続き)

世帯主の男女, 世帯主の年齢(5歳階級)		総数	親族人員が 1人	2	3	4	5	6	7人以上
65歳以上	親族人員	117 646	21 875	50 681	19 535	9 829	6 526	5 681	3 519
15歳未	満	-	-	-	-	-	-	-	-
15歳	19歳	1	-	-	1	-	-	-	-
20歳	24歳	22	-	6	5	5	5	-	1
25歳	29歳	67	-	14	15	19	5	7	7
30歳	34歳	206	-	38	45	45	34	29	15
35歳	39歳	771	-	139	123	95	163	163	88
40歳	44歳	1 955	-	316	245	253	432	474	235
45歳	49歳	3 097	-	481	395	470	796	678	277
50歳	54歳	3 919	-	497	655	965	966	578	258
55歳	59歳	4 717	-	680	1 211	1 396	818	400	212
60歳	64歳	3 406	-	757	1 245	845	288	116	155
65歳	69歳	26 109	4 898	11 525	5 760	1 943	686	683	614
70歳	74歳	30 036	5 774	15 235	4 862	1 519	758	1 083	805
75歳	79歳	23 319	5 162	11 850	2 892	1 079	822	956	558
80歳	84歳	12 571	3 667	5 947	1 261	649	492	373	182
85歳以上		7 450	2 374	3 196	820	546	261	141	112
(再掲)									
65歳以上	男	99 485	21 875	47 753	15 595	5 736	3 019	3 236	2 271
15歳未	満	-	-	-	-	-	-	-	-
15歳	19歳	1	-	-	1	-	-	-	-
20歳	24歳	20	-	4	5	5	5	-	1
25歳	29歳	52	-	10	8	15	5	7	7
30歳	34歳	187	-	34	38	43	29	28	15
35歳	39歳	676	-	116	93	68	150	163	86
40歳	44歳	1 729	-	264	184	191	396	461	233
45歳	49歳	2 781	-	390	309	385	757	668	272
50歳	54歳	3 563	-	385	542	870	941	569	256
55歳	59歳	4 278	-	467	1 070	1 339	799	394	209
60歳	64歳	3 135	-	594	1 175	821	286	110	149
65歳	69歳	21 277	1 657	10 482	5 443	1 828	625	641	601
70歳	74歳	24 386	1 603	14 208	4 642	1 418	678	1 042	795
75歳	79歳	18 215	1 243	11 054	2 685	979	771	930	553
80歳	84歳	8 781	766	5 356	1 091	577	455	357	179
85歳以上		4 735	543	2 647	633	454	225	133	100
(再掲)									
65歳以上	女	77 394	5 812	43 747	14 494	5 256	2 754	3 103	2 228
15歳未	満	-	-	-	-	-	-	-	-
15歳	19歳	-	-	-	-	-	-	-	-
20歳	24歳	2	-	2	-	-	-	-	-
25歳	29歳	15	-	4	7	4	-	-	-
30歳	34歳	19	-	4	7	2	5	1	-
35歳	39歳	95	-	23	30	27	13	-	2
40歳	44歳	226	-	52	61	62	36	13	2
45歳	49歳	316	-	91	86	85	39	10	5
50歳	54歳	356	-	112	113	95	25	9	2
55歳	59歳	439	-	213	141	57	19	6	3
60歳	64歳	271	-	163	70	24	2	6	6
65歳	69歳	4 832	3 241	1 043	317	115	61	42	13
70歳	74歳	5 650	4 171	1 027	220	101	80	41	10
75歳	79歳	5 104	3 919	796	207	100	51	26	5
80歳	84歳	3 790	2 901	591	170	72	37	16	3
85歳以上		2 715	1 831	549	187	92	36	8	12
(再掲)									
65歳以上		22 091	16 063	4 006	1 101	480	265	133	43



16 世帯の家族類型(22区分),65歳未満親族人員の有無,65
一般世帯人員及び65歳以上親族人員(3世代世帯並

65歳未満親族人員の有無, 65歳以上親族人員(3区分)	総数	A 親					
		総数	I 核 家 族 世 帯				
			総数	(1) 夫婦のみの 世帯	(2) 夫婦と子供 から成る 世帯	(3) 男親と子供 から成る 世帯	
65歳以上親族のいる一般世帯数	83 794	61 919	39 466	24 640	8 091	988	5 747
65歳以上の者のみの世帯	41 853	19 978	19 094	18 788	11	21	274
65歳以上親族人員1人	21 875	-	-	-	-	-	-
2人	19 317	19 317	19 078	18 788	-	21	269
3人以上	661	661	16	-	11	-	5
65歳未満の者がいる世帯	41 941	41 941	20 372	5 852	8 080	967	5 473
65歳以上親族人員1人	29 244	29 244	15 234	5 852	2 967	963	5 452
2人	12 218	12 218	5 137	-	5 112	4	21
3人以上	479	479	1	-	1	-	-
65歳以上親族のいる一般世帯人員	213 139	191 111	89 108	49 310	25 542	2 120	12 136
65歳以上の者のみの世帯	62 696	40 668	38 226	37 596	33	42	555
65歳以上親族人員1人	22 028	-	-	-	-	-	-
2人	38 656	38 656	38 178	37 596	-	42	540
3人以上	2 012	2 012	48	-	33	-	15
65歳未満の者がいる世帯	150 443	150 443	50 882	11 714	25 509	2 078	11 581
65歳以上親族人員1人	95 001	95 001	34 831	11 714	9 536	2 065	11 516
2人	52 866	52 866	16 047	-	15 969	13	65
3人以上	2 576	2 576	4	-	4	-	-
65歳以上親族人員	117 646	95 771	63 715	43 428	13 227	1 013	6 047
65歳以上の者のみの世帯	62 520	40 645	38 204	37 576	33	42	553
65歳未満の者がいる世帯 (再掲)	55 126	55 126	25 511	5 852	13 194	971	5 494
75歳以上親族のいる一般世帯 世帯数	42 387	31 184	15 795	9 805	2 153	484	3 353
世帯人員	112 918	101 661	34 368	19 620	6 707	1 016	7 025
75歳以上親族人員	51 642	40 439	22 186	15 100	3 230	484	3 372
85歳以上親族のいる一般世帯 世帯数	10 931	8 557	2 877	1 333	277	139	1 128
世帯人員	31 813	29 426	6 164	2 669	853	296	2 346
85歳以上親族人員	11 556	9 182	3 239	1 621	350	139	1 129

1) 夫の親か妻の親か特定できない場合を含む。

歳以上親族人員(3区分)別65歳以上親族のいる一般世帯数、
 びに75歳以上・85歳以上親族のいる一般世帯(特掲)

族 世 帯										
Ⅱ そ の 他 の 親 族 世 帯										
総 数	(5) 夫婦と両親から成る世帯			(6) 夫婦とひとり親から成る世帯			(7) 夫婦、子供と両親から成る世帯			
	総 数	① 夫婦と夫の 親から成る 世 帯	② 夫婦と妻の 親から成る 世 帯	総 数	① 夫婦と夫の 親から成る 世 帯	② 夫婦と妻の 親から成る 世 帯	総数 1)	① 夫婦、子供と 夫の親から 成る世帯	② 夫婦、子供と 妻の親から 成る世帯	
22 453	889	690	199	3 700	2 700	1 000	4 175	3 528	647	
884	20	16	4	499	365	134	-	-	-	
-	-	-	-	-	-	-	-	-	-	
239	-	-	-	-	-	-	-	-	-	
645	20	16	4	499	365	134	-	-	-	
21 569	869	674	195	3 201	2 335	866	4 175	3 528	647	
14 010	86	76	10	2 745	2 012	733	497	408	89	
7 081	743	577	166	456	323	133	3 658	3 107	551	
478	40	21	19	-	-	-	20	13	7	
102 003	3 557	2 761	796	11 111	8 108	3 003	25 066	21 247	3 819	
2 442	80	64	16	1 498	1 095	403	-	-	-	
-	-	-	-	-	-	-	-	-	-	
478	-	-	-	-	-	-	-	-	-	
1 964	80	64	16	1 498	1 095	403	-	-	-	
99 561	3 477	2 697	780	9 613	7 013	2 600	25 066	21 247	3 819	
60 170	344	304	40	8 245	6 044	2 201	3 030	2 494	536	
36 819	2 973	2 309	664	1 368	969	399	21 930	18 684	3 246	
2 572	160	84	76	-	-	-	106	69	37	
32 056	1 772	1 357	415	5 154	3 753	1 401	7 876	6 663	1 213	
2 441	80	64	16	1 497	1 095	402	-	-	-	
29 615	1 692	1 293	399	3 657	2 658	999	7 876	6 663	1 213	
15 389	639	486	153	3 373	2 482	891	2 196	1 896	300	
67 293	2 556	1 944	612	10 129	7 453	2 676	12 907	11 174	1 733	
18 253	1 161	881	280	3 467	2 545	922	3 573	3 095	478	
5 680	239	186	53	1 921	1 480	441	334	293	41	
23 262	956	744	212	5 767	4 443	1 324	1 888	1 654	234	
5 943	337	258	79	1 921	1 480	441	420	369	51	

16 世帯の家族類型(22区分),65歳未満親族人員の有無,65
一般世帯人員及び65歳以上親族人員(3世代世帯並び

65歳未満親族人員の有無, 65歳以上親族人員(3区分)	A 親 族					
	II そ の 他 の					
	(8) 夫婦,子供とひとり親から成る世帯			(9) 夫婦と他の 親族(親, 子供を含ま ない)から 成る世帯	(10) 夫婦,子供 と他の親族 (親を含ま ない)から 成る世帯	(11) 夫婦,親と他の親 総 数 1)
	総 数 1)	① 夫婦,子供と 夫の親から 成る世帯	② 夫婦,子供と 妻の親から 成る世帯			
65歳以上親族のいる一般世帯数	7 504	5 790	1 711	513	1 358	351
65歳以上の者のみの世帯	-	-	-	108	-	2
65歳以上親族人員1人	-	-	-	-	-	-
2人	-	-	-	-	-	-
3人以上	-	-	-	108	-	2
65歳未満の者がいる世帯	7 504	5 790	1 711	405	1 358	349
65歳以上親族人員1人	7 096	5 510	1 583	111	358	187
2人	246	162	84	290	969	129
3人以上	162	118	44	4	31	33
65歳以上親族のいる一般世帯人員	35 473	27 526	7 934	1 672	6 300	1 806
65歳以上の者のみの世帯	-	-	-	329	-	8
65歳以上親族人員1人	-	-	-	-	-	-
2人	-	-	-	-	-	-
3人以上	-	-	-	329	-	8
65歳未満の者がいる世帯	35 473	27 526	7 934	1 343	6 300	1 798
65歳以上親族人員1人	33 770	26 358	7 399	375	1 691	917
2人	1 033	681	352	948	4 475	703
3人以上	670	487	183	20	134	178
65歳以上親族人員	8 074	6 188	1 883	1 032	2 390	554
65歳以上の者のみの世帯	-	-	-	329	-	8
65歳未満の者がいる世帯 (再掲)	8 074	6 188	1 883	703	2 390	546
75歳以上親族のいる一般世帯 世 帯 数	5 301	4 135	1 163	292	593	286
世 帯 人 員	24 383	19 141	5 229	962	2 731	1 490
75歳以上親族人員	5 318	4 145	1 170	464	907	368
85歳以上親族のいる一般世帯 世 帯 数	1 780	1 405	374	59	107	146
世 帯 人 員	7 814	6 184	1 626	204	486	742
85歳以上親族人員	1 780	1 405	374	67	126	161

1) 夫の親か妻の親か特定できない場合を含む。

歳以上親族人員(3区分)別65歳以上親族のいる一般世帯数,
に75歳以上・85歳以上親族のいる一般世帯一特掲)(続き)

世帯								B 非親族世帯	C 単独世帯	(再掲) 3世代世帯
親族世帯										
!族(子供を含まない)から成る世帯		(12)夫婦,子供,親と他の親族から成る世帯			(13) 兄弟姉妹 のみから 成る世帯	(14) 他に分類 されない 親族世帯				
① 夫婦,夫の 親と他の 親族から 成る世帯	② 夫婦,妻の 親と他の 親族から 成る世帯	総数 1)	① 夫婦,子供, 夫の親と 他の親族 から成る 世帯	② 夫婦,子供, 妻の親と 他の親族 から成る 世帯						
207	49	1 225	959	237	378	2 360	150	21 725	16 146	
2	-	-	-	-	231	24	150	21 725	-	
-	-	-	-	-	-	-	150	21 725	-	
-	-	-	-	-	217	22	-	-	-	
2	-	-	-	-	14	2	-	-	-	
205	49	1 225	959	237	147	2 336	-	-	16 146	
129	27	650	511	134	135	2 145	-	-	10 332	
57	20	392	304	70	10	188	-	-	5 422	
19	2	183	144	33	2	3	-	-	392	
956	235	8 335	6 583	1 569	798	7 885	303	21 725	82 245	
8	-	-	-	-	477	50	303	21 725	-	
-	-	-	-	-	-	-	303	21 725	-	
-	-	-	-	-	434	44	-	-	-	
8	-	-	-	-	43	6	-	-	-	
948	235	8 335	6 583	1 569	321	7 835	-	-	82 245	
591	128	4 327	3 442	852	280	7 191	-	-	49 165	
268	97	2 725	2 129	489	33	631	-	-	30 864	
89	10	1 283	1 012	228	8	13	-	-	2 216	
309	73	1 986	1 552	375	638	2 580	150	21 725	22 360	
8	-	-	-	-	477	50	150	21 725	-	
301	73	1 986	1 552	375	161	2 530	-	-	22 360	
162	34	988	772	192	196	1 525	53	11 150	10 386	
750	156	6 708	5 285	1 272	411	5 016	107	11 150	51 680	
190	39	1 152	891	216	280	1 563	53	11 150	12 297	
84	19	536	434	92	42	516	12	2 362	3 249	
378	87	3 637	2 962	614	90	1 678	25	2 362	15 683	
89	19	563	454	96	49	519	12	2 362	3 388	

**17 住居の種類・住宅の所有の関係(7区分)別65歳以上親族のいる一般世帯数,一般世帯人員,
65歳以上親族人員,1世帯当たり人員,1世帯当たり延べ面積及び1人当たり延べ面積**

住居の種類・ 住宅の所有の関係(7区分)	世帯数	世帯人員	65歳以上 親族人員	1世帯 当たり 人員	1世帯 当たり 延べ面積 (㎡)	1人 当たり 延べ面積 (㎡)
65歳以上親族のいる一般世帯	83 794	213 139	117 646	2.54	-	-
住宅に住む一般世帯	83 582	212 746	117 339	2.55	119.8	47.1
主世帯	83 253	212 237	116 946	2.55	120.1	47.1
持ち家	70 049	189 839	101 112	2.71	133.2	49.2
公営の借家	2 549	3 910	3 058	1.53	44.1	28.7
都市機構・公社の借家	349	658	459	1.89	50.8	26.9
民営の借家	10 012	17 094	11 954	1.71	50.9	29.8
給与住宅	294	736	363	2.50	95.0	38.0
間借り	329	509	393	1.55	44.1	28.5
住宅以外に住む一般世帯	212	393	307	1.85	-	-

18 世帯人員(7区分),住宅の所有の関係(6区分)別住宅に住む65歳以上親族のいる一般世帯数

住宅の所有の関係(6区分)	総数	世帯人員が 1人	2	3	4	5	6	7人以上
住宅に住む65歳以上親族のいる一般世帯数	83 582	21 638	31 349	12 888	7 120	4 925	3 631	2 031
主世帯	83 253	21 433	31 257	12 868	7 117	4 918	3 630	2 030
持ち家	70 049	14 238	27 194	11 696	6 647	4 716	3 563	1 995
公営の借家	2 549	1 488	825	187	38	8	2	1
都市機構・公社の借家	349	136	148	46	14	1	3	1
民営の借家	10 012	5 489	2 980	899	395	171	51	27
給与住宅	294	82	110	40	23	22	11	6
間借り	329	205	92	20	3	7	1	1

19 延べ面積(14区分),住宅の所有の関係(6区分)別住宅に住む65歳以上親族のいる一般世帯数

延べ面積(14区分)	総数	主 世 帯						間借り
		総数	持ち家	公営の借家	都市機構・ 公社の借家	民営の借家	給与住宅	
住宅に住む65歳以上親族のいる一般世帯数	83 582	83 253	70 049	2 549	349	10 012	294	329
0 ～ 19 m ²	697	638	34	6	1	594	3	59
20 ～ 29	1 849	1 808	285	88	22	1 396	17	41
30 ～ 39	4 366	4 302	941	1 158	59	2 109	35	64
40 ～ 49	4 187	4 140	1 406	568	99	2 037	30	47
50 ～ 59	3 536	3 502	1 857	332	55	1 223	35	34
60 ～ 69	4 752	4 718	3 419	256	64	943	36	34
70 ～ 79	4 780	4 763	4 097	119	36	497	14	17
80 ～ 89	4 981	4 964	4 597	13	7	332	15	17
90 ～ 99	7 027	7 016	6 714	5	5	273	19	11
100 ～ 119	10 812	10 809	10 561	3	1	228	16	3
120 ～ 149	14 401	14 399	14 161	1	-	213	24	2
150 ～ 199	13 962	13 962	13 813	-	-	127	22	-
200 ～ 249	4 600	4 600	4 555	-	-	31	14	-
250 m ² 以上	3 632	3 632	3 609	-	-	9	14	-

20 住宅の建て方(8区分)別住宅に住む65歳以上親族のいる主世帯数,主世帯人員, 65歳以上親族人員,1世帯当たり人員,1世帯当たり延べ面積及び1人当たり 延べ面積(世帯が住んでいる階-特掲)

住宅の建て方(8区分)	主世帯数	主世帯人員	65歳以上 親族人員	1世帯当たり 人員	1世帯当たり 延べ面積 (m ²)	1人当たり 延べ面積 (m ²)
総 数	83 253	212 237	116 946	2.55	120.1	47.1
一 戸 建	71 051	192 790	102 473	2.71	131.7	48.5
長 屋 建	2 721	4 562	3 330	1.68	48.9	29.2
共 同 住 宅	9 336	14 490	10 948	1.55	52.6	33.9
建物全体の階数						
1・2階建	2 660	3 716	2 958	1.40	42.2	30.2
3～5	3 680	5 807	4 376	1.58	49.3	31.2
6～10	2 268	3 626	2 719	1.60	63.0	39.4
11～14	606	1 120	739	1.85	74.0	40.0
15階建以上	122	221	156	1.81	79.9	44.1
(再掲)						
世帯が住んでいる階						
1・2階	5 355	8 039	6 175	1.50	47.1	31.4
3～5	2 733	4 334	3 255	1.59	55.4	35.0
6～10	1 092	1 837	1 317	1.68	68.0	40.4
11～14	116	206	151	1.78	81.6	45.9
15階以上	40	74	50	1.85	80.8	43.7
そ の 他	145	395	195	2.72	108.3	39.8

**21 年齢(5歳階級),男女別高齢単身者数(60歳以上の単身者及び
高齢者1人と未婚の18歳未満の者から成る世帯—特掲)**

高齢単身者の男女	総数	妻が60歳以上					(別掲) 60歳以上
		65～69歳	70～74	75～79	80～84	85歳以上	
65歳以上の高齢単身者数	21 725	4 845	5 730	5 137	3 651	2 362	27 092
男	5 732	1 625	1 576	1 229	763	539	8 031
女	15 993	3 220	4 154	3 908	2 888	1 823	19 061
(別掲)							
高齢者1人と未婚の18歳未満の者から成る世帯	37	18	15	1	2	1	64
男	4	-	3	-	1	-	10
女	33	18	12	1	1	1	54

**22 夫の年齢(5歳階級),妻の年齢(5歳階級)別高齢夫婦世帯数(妻が60歳未満,高齢夫婦と
未婚の18歳未満の者から成る世帯及び夫が65歳未満—特掲)**

夫の年齢(5歳階級)	妻が60歳以上							(別掲) 妻が60歳 未 満	(別掲) 高齢夫婦と 未婚の18歳 未満の者から 成る世帯
	総数	60～64歳	65～69	70～74	75～79	80～84	85歳以上		
総数	23 363	4 589	6 770	6 351	3 904	1 400	349	699	71
夫が65～69歳	6 674	3 726	2 574	320	48	5	1	572	36
70～74	7 309	741	3 556	2 703	277	26	6	95	19
75～79	5 486	99	562	2 872	1 791	147	15	26	12
80～84	2 627	21	66	403	1 516	581	40	6	2
85歳以上	1 267	2	12	53	272	641	287	-	2
(別掲)									
夫が60歳未満	125	-	99	20	6	-	-	-	-
60～64歳	430	-	343	72	14	-	1	-	-

23 国籍(11区分),年齢(5歳階級),男女別外国人数

男 女, 年齢(5歳階級)	総 数	韓 国, 朝 鮮	中 国	フィリピン	タイ	インド ネシア	ベトナム	イギリス	アメリカ	ブラジル	ペルー	その他 1)
総 数	6 355	2 842	2 155	296	26	58	40	31	107	224	9	567
0 ～ 4 歳	149	62	40	3	-	4	-	-	8	7	1	24
5 ～ 9	169	90	31	6	-	2	-	-	9	12	-	19
10 ～ 14	172	112	29	6	1	-	-	-	6	6	1	11
15 ～ 19	298	131	123	3	-	-	4	-	2	18	-	17
20 ～ 24	935	205	552	23	2	13	17	2	22	14	-	85
25 ～ 29	903	208	479	36	7	20	11	3	13	19	2	105
30 ～ 34	786	224	335	55	5	16	3	6	6	21	4	111
35 ～ 39	626	216	181	102	6	3	-	6	13	23	-	76
40 ～ 44	512	237	149	44	4	-	-	5	6	31	-	36
45 ～ 49	393	226	91	10	-	-	2	3	2	30	1	28
50 ～ 54	363	253	62	4	1	-	-	3	6	21	-	13
55 ～ 59	277	227	23	-	-	-	-	1	3	12	-	11
60 ～ 64	239	195	23	1	-	-	3	-	2	7	-	8
65 ～ 69	192	155	18	3	-	-	-	-	2	2	-	12
70 ～ 74	138	120	6	-	-	-	-	1	4	1	-	6
75 ～ 79	96	86	4	-	-	-	-	1	2	-	-	3
80 ～ 84	62	55	5	-	-	-	-	-	1	-	-	1
85 歳 以上	45	40	4	-	-	-	-	-	-	-	-	1
男	2 859	1 277	957	28	6	37	19	23	64	142	7	299
0 ～ 4 歳	73	29	24	1	-	2	-	-	4	2	1	10
5 ～ 9	82	42	15	2	-	2	-	-	5	5	-	11
10 ～ 14	86	51	15	4	-	-	-	-	3	4	1	8
15 ～ 19	145	61	61	-	-	-	2	-	1	14	-	6
20 ～ 24	448	107	259	4	-	8	9	1	10	8	-	42
25 ～ 29	383	97	194	2	3	13	6	1	7	9	2	49
30 ～ 34	344	109	133	-	2	10	2	4	6	13	2	63
35 ～ 39	259	91	79	7	-	2	-	4	11	15	-	50
40 ～ 44	222	103	67	4	-	-	-	5	4	21	-	18
45 ～ 49	178	100	38	1	-	-	-	3	2	19	1	14
50 ～ 54	181	122	30	1	1	-	-	3	2	17	-	5
55 ～ 59	144	110	14	-	-	-	-	1	2	8	-	9
60 ～ 64	93	73	8	1	-	-	-	-	2	5	-	4
65 ～ 69	84	61	12	1	-	-	-	-	2	2	-	6
70 ～ 74	58	51	2	-	-	-	-	1	1	-	-	3
75 ～ 79	40	36	2	-	-	-	-	-	1	-	-	1
80 ～ 84	20	17	2	-	-	-	-	-	1	-	-	-
85 歳 以上	19	17	2	-	-	-	-	-	-	-	-	-
女	3 496	1 565	1 198	268	20	21	21	8	43	82	2	268
0 ～ 4 歳	76	33	16	2	-	2	-	-	4	5	-	14
5 ～ 9	87	48	16	4	-	-	-	-	4	7	-	8
10 ～ 14	86	61	14	2	1	-	-	-	3	2	-	3
15 ～ 19	153	70	62	3	-	-	2	-	1	4	-	11
20 ～ 24	487	98	293	19	2	5	8	1	12	6	-	43
25 ～ 29	520	111	285	34	4	7	5	2	6	10	-	56
30 ～ 34	442	115	202	55	3	6	1	2	-	8	2	48
35 ～ 39	367	125	102	95	6	1	-	2	2	8	-	26
40 ～ 44	290	134	82	40	4	-	-	-	2	10	-	18
45 ～ 49	215	126	53	9	-	-	2	-	-	11	-	14
50 ～ 54	182	131	32	3	-	-	-	-	4	4	-	8
55 ～ 59	133	117	9	-	-	-	-	-	1	4	-	2
60 ～ 64	146	122	15	-	-	-	3	-	-	2	-	4
65 ～ 69	108	94	6	2	-	-	-	-	-	-	-	6
70 ～ 74	80	69	4	-	-	-	-	-	3	1	-	3
75 ～ 79	56	50	2	-	-	-	-	1	1	-	-	2
80 ～ 84	42	38	3	-	-	-	-	-	-	-	-	1
85 歳 以上	26	23	2	-	-	-	-	-	-	-	-	1

1) 無国籍及び国名「不詳」を含む。

小 地 域 編

利用上の注意

1 統計表中の符号の用法は,次のとおりである。

「—」 …… 該当数字がない

「△」 …… マイナス

1 本庁・支所別世帯数及び男女別人口

本 支 所	平 成 17 年				平 成 12 年				増加率 (%)	
	世帯数	人口	男	女	世帯数	人口	男	女	世帯数	人口
総 数	275 242	674 746	324 623	350 123	244 010	626 642	302 339	324 303	12.8	7.7
本 庁	188 501	419 805	203 512	216 293	172 665	408 874	198 363	210 511	9.2	2.7
西 大 寺	22 688	65 626	31 000	34 626	21 760	65 439	31 043	34 396	4.3	0.3
一 宮	7 379	21 545	10 117	11 428	7 032	21 443	10 115	11 328	4.9	0.5
津 高 松	7 536	19 709	9 530	10 179	6 873	18 685	9 350	9 335	9.6	5.5
高 吉 備	5 372	16 988	8 046	8 942	5 137	16 801	7 996	8 805	4.6	1.1
妹 尾	4 890	14 349	6 928	7 421	4 590	14 558	7 064	7 494	6.5	△ 1.4
福 田	3 293	10 237	4 908	5 329	2 954	9 543	4 594	4 949	11.5	7.3
上 道	5 382	16 190	7 651	8 539	4 936	15 600	7 375	8 225	9.0	3.8
興 除	4 479	14 234	6 762	7 472	4 124	13 771	6 487	7 284	8.6	3.4
足 守	2 303	7 446	3 447	3 999	2 347	7 755	3 602	4 153	△ 1.9	△ 4.0
藤 田	4 085	12 505	6 124	6 381	3 878	12 337	6 031	6 306	5.3	1.4
尻 島	2 203	6 713	3 154	3 559	-	-	-	-	-	-
御 津	3 473	10 111	4 817	5 294	-	-	-	-	-	-
灘 崎	4 987	15 856	7 562	8 294	-	-	-	-	-	-

2 町丁別世帯数及び男女別人口

町 名	平成 17 年				平成 12 年				増加率 (%)	
	世帯数	人口	男	女	世帯数	人口	男	女	世帯数	人口
総数	275 242	674 746	324 623	350 123	244 010	626 642	302 339	324 303	12.8	7.7
葵町	201	362	177	185	194	377	174	203	3.6	△ 4.0
青江一丁目	350	615	279	336	343	658	337	321	2.0	△ 6.5
青江二丁目	219	472	208	264	198	503	209	294	10.6	△ 6.2
青江三丁目	648	1 107	533	574	454	897	433	464	42.7	23.4
青江四丁目	407	891	443	448	401	930	461	469	1.5	△ 4.2
青江五丁目	409	837	411	426	380	869	412	457	7.6	△ 3.7
青江六丁目	11	20	12	8	6	11	8	3	83.3	81.8
赤坂台	130	279	117	162	142	326	140	186	△ 8.5	△ 14.4
赤坂本町	142	375	174	201	123	311	133	178	15.4	20.6
赤坂南新町	52	187	101	86	53	200	118	82	△ 1.9	△ 6.5
飽浦	162	490	227	263	145	472	220	252	11.7	3.8
あけぼの町	331	860	387	473	288	756	339	417	14.9	13.8
赤田	831	1 952	964	988	798	2 017	986	1 031	4.1	△ 3.2
浅川	200	721	306	415	198	687	307	380	1.0	4.9
浅越	333	928	435	493	296	924	442	482	12.5	0.4
旭本町	406	871	393	478	416	922	446	476	△ 2.4	△ 5.5
旭町	118	244	117	127	139	259	129	130	△ 15.1	△ 5.8
足守	554	1 712	801	911	524	1 663	782	881	5.7	2.9
阿津	208	551	261	290	211	607	289	318	△ 1.4	△ 9.2
天瀬	207	390	166	224	182	418	177	241	13.7	△ 6.7
天瀬南町	199	338	143	195	198	374	155	219	0.5	△ 9.6
網浜	133	298	155	143	100	266	136	130	33.0	12.0
粟井	190	689	362	327	194	767	392	375	△ 2.1	△ 10.2
石関町	71	155	63	92	70	168	69	99	1.4	△ 7.7
石妻	34	101	47	54	37	118	57	61	△ 8.1	△ 14.4
伊島北町	64	138	73	65	60	139	69	70	6.7	△ 0.7
伊島町一丁目	518	1 185	617	568	522	1 203	616	587	△ 0.8	△ 1.5
伊島町二丁目	975	2 044	1 005	1 039	1 001	2 061	1 024	1 037	△ 2.6	△ 0.8
伊島町三丁目	553	821	517	304	526	738	504	234	5.1	11.2
出石町一丁目	201	369	172	197	207	401	178	223	△ 2.9	△ 8.0
出石町二丁目	140	284	140	144	137	303	147	156	2.2	△ 6.3
泉田	1 908	4 962	2 399	2 563	1 606	4 477	2 162	2 315	18.8	10.8
いずみ町	217	557	334	223	254	646	382	264	△ 14.6	△ 13.8
一宮	1 289	3 553	1 647	1 906	1 236	3 487	1 593	1 894	4.3	1.9
一宮山崎	70	236	115	121	65	250	131	119	7.7	△ 5.6
犬島	36	65	26	39	48	84	36	48	△ 25.0	△ 22.6
伊福町一丁目	228	382	147	235	227	413	167	246	0.4	△ 7.5
伊福町二丁目	569	1 143	437	706	610	1 210	447	763	△ 6.7	△ 5.5
伊福町三丁目	735	1 316	596	720	631	1 123	519	604	16.5	17.2
伊福町四丁目	317	562	314	248	329	626	363	263	△ 3.6	△ 10.2
今一丁目	219	447	227	220	190	439	226	213	15.3	1.8
今二丁目	305	641	323	318	234	510	250	260	30.3	25.7
今三丁目	326	806	404	402	226	621	297	324	44.2	29.8
今四丁目	327	685	345	340	251	560	277	283	30.3	22.3
今五丁目	372	908	440	468	313	835	415	420	18.8	8.7
今六丁目	451	739	399	340	364	626	338	288	23.9	18.1
今七丁目	429	947	456	491	396	896	460	436	8.3	5.7
今八丁目	358	619	307	312	264	487	272	215	35.6	27.1

2 町丁別世帯数及び男女別人口(続き)

町名	平成 17 年				平成 12 年				増加率 (%)	
	世帯数	人口	男	女	世帯数	人口	男	女	世帯数	人口
今岡	277	806	392	414	279	866	413	453	△ 0.7	△ 6.9
今在家	761	1 874	951	923	649	1 798	881	917	17.3	4.2
今谷	50	413	118	295	50	427	116	311	0	△ 3.3
今保	1 297	3 469	1 688	1 781	928	2 660	1 312	1 348	39.8	30.4
今村	145	283	147	136	85	140	80	60	70.6	102.1
岩井一丁目	134	289	137	152	137	306	141	165	△ 2.2	△ 5.6
岩井二丁目	153	292	140	152	123	318	153	165	24.4	△ 8.2
岩井宮裏	76	117	62	55	101	308	153	155	△ 24.8	△ 62.0
岩田町	184	304	145	159	143	272	131	141	28.7	11.8
内尾	871	2 774	1 333	1 441	793	2 694	1 280	1 414	9.8	3.0
内ヶ原	47	153	72	81	50	171	77	94	△ 6.0	△ 10.5
内山下一丁目	276	440	196	244	225	420	183	237	22.7	4.8
内山下二丁目	146	279	121	158	142	295	121	174	2.8	△ 5.4
浦間	134	361	158	203	139	402	185	217	△ 3.6	△ 10.2
浦安西町	572	1 693	828	865	531	1 651	810	841	7.7	2.5
浦安本町	1 014	3 538	1 752	1 786	910	3 347	1 704	1 643	11.4	5.7
浦安南町	714	2 022	1 021	1 001	650	1 998	1 000	998	9.8	1.2
駅前町一丁目	106	228	94	134	112	273	113	160	△ 5.4	△ 16.5
駅前町二丁目	195	263	114	149	138	207	77	130	41.3	27.1
駅元町	454	730	349	381	427	674	372	302	6.3	8.3
江崎	597	1 772	853	919	583	1 799	866	933	2.4	△ 1.5
絵図町	220	335	141	194	207	338	129	209	6.3	△ 0.9
江並	1 390	3 838	1 847	1 991	1 234	3 604	1 755	1 849	12.6	6.5
大井	291	781	363	418	323	906	400	506	△ 9.9	△ 13.8
大内田	126	338	164	174	137	373	183	190	△ 8.0	△ 9.4
大窪	462	1 309	605	704	435	1 270	590	680	6.2	3.1
大崎	33	113	59	54	32	102	54	48	3.1	10.8
大多羅町	438	1 186	575	611	422	1 126	575	551	3.8	5.3
大福	2 528	7 507	3 608	3 899	2 219	6 892	3 343	3 549	13.9	8.9
大元一丁目	270	628	308	320	274	703	332	371	△ 1.5	△ 10.7
大元二丁目	326	535	302	233	279	513	292	221	16.8	4.3
大元駅前	194	397	183	214	172	366	174	192	12.8	8.5
大元上町	102	229	108	121	91	238	117	121	12.1	△ 3.8
岡町	792	1 129	524	605	531	884	408	476	49.2	27.7
沖元	158	621	251	370	163	552	263	289	△ 3.1	12.5
奥市	21	114	59	55	26	117	54	63	△ 19.2	△ 2.6
奥田一丁目	413	656	280	376	408	739	348	391	1.2	△ 11.2
奥田二丁目	309	575	252	323	239	442	191	251	29.3	30.1
奥田西町	540	923	442	481	440	882	408	474	22.7	4.6
奥田本町	714	1 082	520	562	647	1 075	494	581	10.4	0.7
奥田南町	325	629	306	323	270	599	294	305	20.4	5.0
邑久郷	360	1 264	613	651	270	990	488	502	33.3	27.7
乙多見	1 055	2 800	1 332	1 468	901	2 547	1 210	1 337	17.1	9.9
乙子	79	239	115	124	79	257	126	131	0	△ 7.0
御成町	164	379	171	208	186	421	196	225	△ 11.8	△ 10.0
尾上	652	1 920	947	973	627	1 984	961	1 023	4.0	△ 3.2
御舟入町	28	45	17	28	21	56	23	33	33.3	△ 19.6
雄町	961	2 460	1 171	1 289	917	2 491	1 207	1 284	4.8	△ 1.2

2 町丁別世帯数及び男女別人口(続き)

町 名	平成 17 年				平成 12 年				増加率 (%)	
	世帯数	人口	男	女	世帯数	人口	男	女	世帯数	人口
表町一丁目	158	358	156	202	169	396	176	220	△ 6.5	△ 9.6
表町二丁目	199	351	172	179	155	307	128	179	28.4	14.3
表町三丁目	467	850	357	493	439	883	354	529	6.4	△ 3.7
海岸通一丁目	-	-	-	-	-	-	-	-	-	-
海岸通二丁目	158	445	224	221	106	285	139	146	49.1	56.1
栢谷	403	1 173	544	629	395	1 213	566	647	2.0	△ 3.3
学南町一丁目	925	1 639	851	788	861	1 572	818	754	7.4	4.3
学南町二丁目	1 317	1 822	948	874	1 148	1 736	905	831	14.7	5.0
学南町三丁目	755	1 170	613	557	701	1 061	568	493	7.7	10.3
掛畑	29	83	37	46	29	81	35	46	0	2.5
春日町	405	597	256	341	344	541	229	312	17.7	10.4
可知一丁目	122	351	163	188	125	372	169	203	△ 2.4	△ 5.6
可知二丁目	329	834	363	471	312	814	371	443	5.4	2.5
可知三丁目	338	916	412	504	345	967	427	540	△ 2.0	△ 5.3
可知四丁目	565	1 358	607	751	553	1 406	628	778	2.2	△ 3.4
可知五丁目	446	1 301	605	696	449	1 281	615	666	△ 0.7	1.6
門田文化町一丁目	115	241	102	139	129	276	124	152	△ 10.9	△ 12.7
門田文化町二丁目	184	427	189	238	193	440	190	250	△ 4.7	△ 3.0
門田文化町三丁目	143	335	148	187	86	204	88	116	66.3	64.2
門田本町一丁目	113	274	120	154	126	306	133	173	△ 10.3	△ 10.5
門田本町二丁目	232	507	222	285	242	542	242	300	△ 4.1	△ 6.5
門田本町三丁目	116	266	112	154	125	303	127	176	△ 7.2	△ 12.2
門田本町四丁目	26	79	32	47	21	62	27	35	23.8	27.4
門田屋敷一丁目	358	857	384	473	274	709	310	399	30.7	20.9
門田屋敷二丁目	152	262	114	148	157	279	112	167	△ 3.2	△ 6.1
門田屋敷三丁目	224	443	184	259	179	362	147	215	25.1	22.4
門田屋敷四丁目	97	235	107	128	94	265	116	149	3.2	△ 11.3
門田屋敷五丁目	11	22	8	14	13	29	13	16	△ 15.4	△ 24.1
門田屋敷本町	51	110	49	61	59	126	55	71	△ 13.6	△ 12.7
金岡西町	578	1 717	857	860	548	1 667	820	847	5.5	3.0
金岡東町一丁目	298	783	352	431	291	843	378	465	2.4	△ 7.1
金岡東町二丁目	361	950	466	484	336	935	448	487	7.4	1.6
金岡東町三丁目	216	670	333	337	221	696	346	350	△ 2.3	△ 3.7
金田	491	1 530	746	784	436	1 478	702	776	12.6	3.5
金山寺	37	85	44	41	44	108	49	59	△ 15.9	△ 21.3
兼基	797	2 143	1 016	1 127	646	1 831	871	960	23.4	17.0
上阿知	67	203	102	101	68	218	110	108	△ 1.5	△ 6.9
上高田	81	231	104	127	91	270	122	148	△ 11.0	△ 14.4
上土田	57	199	103	96	54	204	104	100	5.6	△ 2.5
上中野一丁目	285	579	266	313	205	481	221	260	39.0	20.4
上中野二丁目	406	1 079	533	546	357	984	477	507	13.7	9.7
加茂	635	1 960	958	1 002	624	2 021	991	1 030	1.8	△ 3.0
辛川市場	566	1 617	764	853	535	1 607	773	834	5.8	0.6
川入	501	1 519	726	793	445	1 402	683	719	12.6	8.3
河原	54	165	80	85	60	199	98	101	△ 10.0	△ 17.1
神崎町	480	1 424	666	758	560	1 746	829	917	△ 14.3	△ 18.4
関西町	227	502	254	248	207	473	232	241	9.7	6.1
神田町一丁目	469	841	415	426	421	840	430	410	11.4	0.1

2 町丁別世帯数及び男女別人口(続き)

町 名	平 成 17 年				平 成 12 年				増加率 (%)	
	世帯数	人口	男	女	世帯数	人口	男	女	世帯数	人口
神田町二丁目	394	705	340	365	372	697	342	355	5.9	1.1
祇園	474	2 088	1 023	1 065	426	2 023	979	1 044	11.3	3.2
北浦	181	752	309	443	187	785	343	442	△ 3.2	△ 4.2
北方一丁目	626	1 044	569	475	589	951	522	429	6.3	9.8
北方二丁目	341	729	357	372	355	808	392	416	△ 3.9	△ 9.8
北方三丁目	596	1 055	625	430	614	1 078	615	463	△ 2.9	△ 2.1
北方四丁目	184	322	156	166	197	372	171	201	△ 6.6	△ 13.4
北幸田	63	225	105	120	59	213	99	114	6.8	5.6
北長瀬	221	393	200	193	119	327	159	168	85.7	20.2
北長瀬表町一丁目	8	24	12	12	10	32	15	17	△ 20.0	△ 25.0
北長瀬本町	557	1 258	631	627	488	1 177	603	574	14.1	6.9
吉備津	1 106	3 356	1 581	1 775	1 089	3 391	1 612	1 779	1.6	△ 1.0
君津	284	908	430	478	273	929	428	501	4.0	△ 2.3
京橋町	287	511	228	283	261	517	228	289	10.0	△ 1.2
京橋南町	133	237	106	131	76	159	69	90	75.0	49.1
京町	532	721	309	412	405	615	245	370	31.4	17.2
京山一丁目	242	564	272	292	227	544	254	290	6.6	3.7
京山二丁目	167	412	200	212	138	354	179	175	21.0	16.4
旭東町一丁目	133	284	132	152	146	327	149	178	△ 8.9	△ 13.1
旭東町二丁目	154	329	142	187	176	374	174	200	△ 12.5	△ 12.0
旭東町三丁目	95	208	97	111	117	260	113	147	△ 18.8	△ 20.0
久々井	119	405	197	208	122	429	204	225	△ 2.5	△ 5.6
草ヶ部	332	963	464	499	327	1 006	480	526	1.5	△ 4.3
国富	639	1 405	636	769	547	1 279	571	708	16.8	9.9
国富一丁目	256	605	277	328	246	615	287	328	4.1	△ 1.6
国富二丁目	331	816	360	456	324	836	378	458	2.2	△ 2.4
国富三丁目	165	412	185	227	157	392	171	221	5.1	5.1
国富四丁目	216	550	240	310	212	570	246	324	1.9	△ 3.5
九幡	288	874	452	422	266	887	439	448	8.3	△ 1.5
久保	305	857	388	469	319	948	441	507	△ 4.4	△ 9.6
久米	642	1 552	795	757	423	1 080	539	541	51.8	43.7
倉田	1 093	2 950	1 408	1 542	938	2 761	1 325	1 436	16.5	6.8
倉富	586	1 621	767	854	548	1 606	761	845	6.9	0.9
倉益	451	1 338	639	699	394	1 193	577	616	14.5	12.2
鉄	351	889	443	446	365	957	474	483	△ 3.8	△ 7.1
桑田町	678	1 244	539	705	459	939	417	522	47.7	32.5
桑野	633	1 853	885	968	578	1 746	864	882	9.5	6.1
神下	500	1 023	499	524	482	1 118	537	581	3.7	△ 8.5
厚生町一丁目	212	411	182	229	162	382	165	217	30.9	7.6
厚生町二丁目	482	933	406	527	419	821	384	437	15.0	13.6
厚生町三丁目	111	329	152	177	96	326	138	188	15.6	0.9
幸地崎町	55	203	93	110	55	210	98	112	0	△ 3.3
光津	262	850	405	445	245	844	399	445	6.9	0.7
岡南町一丁目	271	502	244	258	265	492	224	268	2.3	2.0
岡南町二丁目	142	295	133	162	111	269	102	167	27.9	9.7
首部	223	512	261	251	170	367	203	164	31.2	39.5
河本町	131	383	195	188	132	355	184	171	△ 0.8	7.9
高野尻	10	16	9	7	11	21	12	9	△ 9.1	△ 23.8

2 町丁別世帯数及び男女別人口(続き)

町名	平成 17 年				平成 12 年				増加率 (%)	
	世帯数	人口	男	女	世帯数	人口	男	女	世帯数	人口
後樂園	2	4	2	2	2	4	2	2	0	0
郡	1 069	3 130	1 512	1 618	916	2 893	1 391	1 502	16.7	8.2
小串	387	1 158	551	607	392	1 227	571	656	△ 1.3	△ 5.6
国体町	521	1 223	514	709	450	1 076	460	616	15.8	13.7
国府市場	839	2 533	1 181	1 352	772	2 259	1 067	1 192	8.7	12.1
苔山	24	57	27	30	17	49	25	24	41.2	16.3
古新田	312	1 086	512	574	297	989	469	520	5.1	9.8
古都宿	245	685	326	359	271	802	396	406	△ 9.6	△ 14.6
古都南方	514	1 628	784	844	507	1 616	767	849	1.4	0.7
寿町	368	562	232	330	285	540	226	314	29.1	4.1
小橋町一丁目	173	388	168	220	173	405	183	222	0	△ 4.2
小橋町二丁目	148	230	107	123	98	196	88	108	51.0	17.3
小山	435	1 487	692	795	389	1 397	649	748	11.8	6.4
楳	512	1 182	591	591	397	1 021	486	535	29.0	15.8
才崎	43	124	52	72	42	139	59	80	2.4	△ 10.8
西大寺	79	207	90	117	81	232	106	126	△ 2.5	△ 10.8
西大寺射越	257	760	376	384	267	828	409	419	△ 3.7	△ 8.2
西大寺一宮	70	229	108	121	73	242	117	125	△ 4.1	△ 5.4
西大寺金岡	42	94	55	39	42	100	58	42	0	△ 6.0
西大寺上一丁目	219	598	253	345	229	584	255	329	△ 4.4	2.4
西大寺上二丁目	274	584	280	304	228	531	253	278	20.2	10.0
西大寺上三丁目	159	310	149	161	162	368	172	196	△ 1.9	△ 15.8
西大寺川口	214	614	309	305	198	623	299	324	8.1	△ 1.4
西大寺北	62	184	88	96	60	180	89	91	3.3	2.2
西大寺五明	80	252	122	130	80	252	117	135	0	0
西大寺新	181	529	254	275	161	533	254	279	12.4	△ 0.8
西大寺新地	241	659	327	332	219	620	310	310	10.0	6.3
西大寺中一丁目	286	630	275	355	250	585	262	323	14.4	7.7
西大寺中二丁目	269	668	313	355	286	728	337	391	△ 5.9	△ 8.2
西大寺中三丁目	256	611	267	344	238	599	261	338	7.6	2.0
西大寺中野	1 237	3 407	1 610	1 797	1 104	3 166	1 472	1 694	12.0	7.6
西大寺中野本町	246	680	295	385	268	712	323	389	△ 8.2	△ 4.5
西大寺浜	429	1 319	599	720	395	1 261	580	681	8.6	4.6
西大寺東一丁目	86	189	108	81	66	151	93	58	30.3	25.2
西大寺東二丁目	186	470	218	252	186	494	231	263	0	△ 4.9
西大寺東三丁目	126	319	140	179	98	265	123	142	28.6	20.4
西大寺松崎	954	2 744	1 339	1 405	895	2 651	1 272	1 379	6.6	3.5
西大寺南一丁目	14	37	22	15	21	41	23	18	△ 33.3	△ 9.8
西大寺南二丁目	195	505	224	281	202	537	242	295	△ 3.5	△ 6.0
西大寺門前	56	174	85	89	55	189	98	91	1.8	△ 7.9
楳東町一丁目	424	1 037	497	540	422	1 012	495	517	0.5	2.5
楳東町二丁目	202	546	262	284	192	508	238	270	5.2	7.5
西隆寺	99	344	163	181	92	360	168	192	7.6	△ 4.4
幸町	297	457	227	230	249	448	212	236	19.3	2.0
さくら住座	135	212	69	143	153	261	88	173	△ 11.8	△ 18.8
桜橋一丁目	14	51	26	25	35	84	45	39	△ 60.0	△ 39.3
桜橋二丁目	145	313	134	179	151	364	165	199	△ 4.0	△ 14.0
桜橋三丁目	151	322	162	160	104	281	135	146	45.2	14.6

2 町丁別世帯数及び男女別人口(続き)

町 名	平 成 17 年				平 成 12 年				増加率 (%)	
	世帯数	人口	男	女	世帯数	人口	男	女	世帯数	人口
桜橋四丁目	21	63	32	31	20	63	30	33	5.0	0
佐山	497	1 519	710	809	471	1 502	700	802	5.5	1.1
沢田	165	472	220	252	174	515	240	275	△ 5.2	△ 8.3
鹿田町一丁目	329	485	207	278	238	329	140	189	38.2	47.4
鹿田町二丁目	130	194	56	138	140	224	81	143	△ 7.1	△ 13.4
鹿田本町	198	387	212	175	92	300	160	140	115.2	29.0
宍甘	431	988	487	501	395	961	470	491	9.1	2.8
市場一丁目	-	-	-	-	-	-	-	-	-	-
市場二丁目	-	-	-	-	-	-	-	-	-	-
四御神	1 769	4 641	2 178	2 463	1 579	4 526	2 167	2 359	12.0	2.5
島田本町一丁目	323	652	292	360	318	656	310	346	1.6	△ 0.6
島田本町二丁目	162	304	151	153	172	328	173	155	△ 5.8	△ 7.3
清水	548	1 454	688	766	515	1 393	667	726	6.4	4.4
清水一丁目	358	679	315	364	348	726	330	396	2.9	△ 6.5
清水二丁目	230	582	281	301	185	481	237	244	24.3	21.0
下	574	1 614	776	838	551	1 620	771	849	4.2	△ 0.4
下足守	279	1 152	480	672	276	1 061	455	606	1.1	8.6
下阿知	92	390	158	232	84	369	155	214	9.5	5.7
下石井一丁目	-	-	-	-	2	7	4	3	-	-
下石井二丁目	110	201	87	114	138	279	115	164	△ 20.3	△ 28.0
下伊福一丁目	197	375	188	187	197	379	176	203	0	△ 1.1
下伊福二丁目	277	565	263	302	291	598	284	314	△ 4.8	△ 5.5
下伊福上町	306	589	275	314	342	682	319	363	△ 10.5	△ 13.6
下伊福西町	373	782	351	431	320	713	309	404	16.6	9.7
下伊福本町	493	910	445	465	439	906	431	475	12.3	0.4
下内田町	58	105	43	62	61	123	48	75	△ 4.9	△ 14.6
下高田	76	260	126	134	79	272	136	136	△ 3.8	△ 4.4
下土田	66	199	89	110	72	223	98	125	△ 8.3	△ 10.8
下中野	1 899	3 995	2 037	1 958	1 563	3 345	1 757	1 588	21.5	19.4
下牧	81	229	115	114	84	246	117	129	△ 3.6	△ 6.9
宿	664	1 227	751	476	680	1 297	821	476	△ 2.4	△ 5.4
宿本町	333	558	352	206	319	529	354	175	4.4	5.5
宿毛	209	742	303	439	211	703	319	384	△ 0.9	5.5
賞田	210	591	271	320	193	507	230	277	8.8	16.6
庄田	16	46	24	22	26	64	31	33	△ 38.5	△ 28.1
上道北方	215	516	261	255	186	494	236	258	15.6	4.5
城東台西一丁目	153	478	233	245	147	509	251	258	4.1	△ 6.1
城東台西二丁目	134	373	167	206	128	400	179	221	4.7	△ 6.8
城東台西三丁目	198	621	291	330	188	608	281	327	5.3	2.1
城東台東一丁目	174	521	259	262	161	516	246	270	8.1	1.0
城東台東二丁目	157	507	245	262	153	491	233	258	2.6	3.3
城東台南一丁目	168	601	280	321	135	464	218	246	24.4	29.5
城東台南二丁目	142	506	245	261	124	444	221	223	14.5	14.0
昭和町	295	514	243	271	249	502	241	261	18.5	2.4
白石	611	1 615	772	843	555	1 593	765	828	10.1	1.4
白石西新町	353	835	405	430	293	773	386	387	20.5	8.0
白石東新町	136	344	158	186	123	330	161	169	10.6	4.2
新京橋一丁目	147	312	139	173	152	340	148	192	△ 3.3	△ 8.2

2 町丁別世帯数及び男女別人口(続き)

町 名	平 成 17 年				平 成 12 年				増加率 (%)	
	世帯数	人口	男	女	世帯数	人口	男	女	世帯数	人口
新京橋二丁目	57	110	50	60	60	124	59	65	△ 5.0	△ 11.3
新京橋三丁目	168	352	151	201	177	381	166	215	△ 5.1	△ 7.6
新庄上	151	571	253	318	138	559	246	313	9.4	2.1
新庄下	194	648	306	342	189	660	314	346	2.6	△ 1.8
新築港	3	8	6	2	4	12	7	5	△ 25.0	△ 33.3
新福一丁目	468	1 054	523	531	410	1 034	514	520	14.1	1.9
新福二丁目	197	385	193	192	201	381	203	178	△ 2.0	1.0
新保	3 167	7 037	3 534	3 503	2 711	6 672	3 349	3 323	16.8	5.5
新道	199	349	165	184	167	331	151	180	19.2	5.4
新屋敷町一丁目	253	475	221	254	115	210	120	90	120.0	126.2
新屋敷町二丁目	197	492	237	255	185	461	216	245	6.5	6.7
新屋敷町三丁目	329	682	323	359	289	660	309	351	13.8	3.3
水門町	141	440	214	226	139	474	229	245	1.4	△ 7.2
菅野	367	1 341	602	739	353	1 265	589	676	4.0	6.0
杉谷	33	84	34	50	37	92	38	54	△ 10.8	△ 8.7
洲崎一丁目	282	622	306	316	286	664	338	326	△ 1.4	△ 6.3
洲崎二丁目	342	830	408	422	296	758	370	388	15.5	9.5
洲崎三丁目	346	942	459	483	313	915	435	480	10.5	3.0
砂場	29	82	40	42	28	88	45	43	3.6	△ 6.8
住吉町一丁目	161	389	179	210	175	434	200	234	△ 8.0	△ 10.4
住吉町二丁目	135	301	138	163	103	233	112	121	31.1	29.2
清輝橋一丁目	253	434	194	240	230	439	185	254	10.0	△ 1.1
清輝橋二丁目	251	382	168	214	284	468	189	279	△ 11.6	△ 18.4
清輝橋三丁目	497	671	289	382	411	572	227	345	20.9	17.3
清輝橋四丁目	277	394	169	225	147	228	98	130	88.4	72.8
清輝本町	337	546	240	306	295	550	222	328	14.2	△ 0.7
清心町	413	625	268	357	426	668	288	380	△ 3.1	△ 6.4
西祖	68	209	95	114	63	217	104	113	7.9	△ 3.7
関	1 863	5 014	2 381	2 633	1 707	4 796	2 294	2 502	9.1	4.5
妹尾	3 186	9 025	4 303	4 722	2 989	9 070	4 291	4 779	6.6	△ 0.5
妹尾崎	114	403	197	206	113	403	197	206	0.9	0
千手	4	12	5	7	3	12	5	7	33.3	0
船頭町	123	235	114	121	107	240	112	128	15.0	△ 2.1
惣爪	223	710	344	366	187	636	303	333	19.3	11.6
曾根	460	1 586	780	806	450	1 571	750	821	2.2	1.0
大安寺中町	355	763	369	394	282	664	329	335	25.9	14.9
大安寺西町	91	258	129	129	83	236	111	125	9.6	9.3
大安寺東町	531	1 308	629	679	527	1 325	649	676	0.8	△ 1.3
大安寺南町一丁目	339	767	367	400	260	676	324	352	30.4	13.5
大安寺南町二丁目	178	480	231	249	152	433	196	237	17.1	10.9
大学町	201	337	141	196	182	337	143	194	10.4	0
大供一丁目	203	371	160	211	153	305	141	164	32.7	21.6
大供二丁目	666	1 084	530	554	555	964	457	507	20.0	12.4
大供三丁目	38	84	37	47	13	27	12	15	192.3	211.1
大供表町	474	814	393	421	416	803	386	417	13.9	1.4
大供本町	80	173	85	88	118	232	106	126	△ 32.2	△ 25.4
高島一丁目	275	467	187	280	292	516	210	306	△ 5.8	△ 9.5
高島二丁目	716	1 271	525	746	708	1 444	605	839	1.1	△ 12.0

2 町丁別世帯数及び男女別人口(続き)

町 名	平 成 17 年				平 成 12 年				増加率 (%)	
	世帯数	人口	男	女	世帯数	人口	男	女	世帯数	人口
高島新屋敷	788	1 977	937	1 040	782	2 034	983	1 051	0.8	△ 2.8
高塚	37	123	56	67	35	131	63	68	5.7	△ 6.1
高野	21	64	33	31	23	65	30	35	△ 8.7	△ 1.5
高松	362	1 049	505	544	344	1 073	521	552	5.2	△ 2.2
高松稲荷	131	380	185	195	140	419	203	216	△ 6.4	△ 9.3
高松田中	79	279	126	153	73	283	119	164	8.2	△ 1.4
高松原古才	464	1 381	641	740	451	1 358	648	710	2.9	1.7
高屋	1 054	2 666	1 274	1 392	1 007	2 588	1 238	1 350	4.7	3.0
高柳西町	398	831	424	407	267	623	320	303	49.1	33.4
高柳東町	235	461	238	223	204	442	234	208	15.2	4.3
竹田	504	895	437	458	515	936	469	467	△ 2.1	△ 4.4
竹原	233	702	335	367	228	730	334	396	2.2	△ 3.8
立川町	148	338	173	165	193	439	235	204	△ 23.3	△ 23.0
立田	157	571	247	324	158	592	262	330	△ 0.6	△ 3.5
辰巳	865	2 066	1 017	1 049	791	2 000	1 004	996	9.4	3.3
田中	1 978	4 558	2 395	2 163	1 681	4 287	2 266	2 021	17.7	6.3
谷尻	56	172	81	91	58	186	84	102	△ 3.4	△ 7.5
谷万成一丁目	607	1 708	870	838	595	1 717	901	816	2.0	△ 0.5
谷万成二丁目	213	437	218	219	210	453	228	225	1.4	△ 3.5
田原	123	433	197	236	120	393	195	198	2.5	10.2
玉柏	823	2 138	1 052	1 086	805	2 207	1 073	1 134	2.2	△ 3.1
田益	560	1 593	718	875	463	1 340	650	690	21.0	18.9
田町一丁目	313	446	202	244	212	364	141	223	47.6	22.5
田町二丁目	157	254	114	140	150	275	109	166	4.7	△ 7.6
築港栄町	494	1 267	622	645	510	1 376	659	717	△ 3.1	△ 7.9
築港新町一丁目	326	768	379	389	310	770	373	397	5.2	△ 0.3
築港新町二丁目	505	1 266	603	663	527	1 350	640	710	△ 4.2	△ 6.2
築港ひかり町	264	763	366	397	258	791	384	407	2.3	△ 3.5
築港緑町一丁目	344	847	368	479	342	930	406	524	0.6	△ 8.9
築港緑町二丁目	236	619	299	320	231	636	310	326	2.2	△ 2.7
築港緑町三丁目	176	494	225	269	177	515	228	287	△ 0.6	△ 4.1
築港元町	58	123	57	66	51	122	70	52	13.7	0.8
千鳥町	468	1 109	518	591	459	1 126	547	579	2.0	△ 1.5
中央町	210	315	119	196	159	323	123	200	32.1	△ 2.5
中納言町	249	462	213	249	252	489	220	269	△ 1.2	△ 5.5
津倉町一丁目	142	293	150	143	147	328	163	165	△ 3.4	△ 10.7
津倉町二丁目	273	447	240	207	244	421	220	201	11.9	6.2
津島	-	-	-	-	-	-	-	-	-	-
津島京町一丁目	85	150	82	68	83	158	87	71	2.4	△ 5.1
津島京町二丁目	318	526	311	215	314	519	331	188	1.3	1.3
津島京町三丁目	597	779	518	261	532	619	463	156	12.2	25.8
津島桑の木町	312	1 035	485	550	278	1 084	519	565	12.2	△ 4.5
津島笹が瀬	694	1 082	624	458	678	1 093	676	417	2.4	△ 1.0
津島中一丁目	305	718	409	309	307	817	433	384	△ 0.7	△ 12.1
津島中二丁目	-	-	-	-	-	-	-	-	-	-
津島中三丁目	14	34	16	18	15	36	14	22	△ 6.7	△ 5.6
津島新野一丁目	513	782	393	389	481	766	400	366	6.7	2.1
津島新野二丁目	351	578	284	294	337	591	272	319	4.2	△ 2.2

2 町丁別世帯数及び男女別人口(続き)

町 名	平 成 17 年				平 成 12 年				増加率 (%)	
	世帯数	人口	男	女	世帯数	人口	男	女	世帯数	人口
津島西坂一丁目	275	587	306	281	309	667	335	332	△ 11.0	△ 12.0
津島西坂二丁目	787	1 551	816	735	764	1 485	778	707	3.0	4.4
津島西坂三丁目	178	402	177	225	151	366	184	182	17.9	9.8
津島東一丁目	195	254	150	104	191	267	147	120	2.1	△ 4.9
津島東二丁目	640	1 092	610	482	719	1 198	682	516	△ 11.0	△ 8.8
津島東三丁目	228	388	228	160	238	405	232	173	△ 4.2	△ 4.2
津島東四丁目	733	1 187	758	429	728	1 172	756	416	0.7	1.3
津島福居一丁目	1 035	1 865	995	870	1 003	1 859	1 006	853	3.2	0.3
津島福居二丁目	985	1 461	888	573	1 077	1 605	1 006	599	△ 8.5	△ 9.0
津島本町	691	1 332	698	634	676	1 327	720	607	2.2	0.4
津島南一丁目	380	779	382	397	332	722	344	378	14.5	7.9
津島南二丁目	448	808	416	392	396	750	396	354	13.1	7.7
津高	2 222	4 992	2 512	2 480	1 929	4 555	2 360	2 195	15.2	9.6
津高台一丁目	198	627	302	325	165	564	277	287	20.0	11.2
津高台二丁目	165	533	258	275	121	412	211	201	36.4	29.4
津高台三丁目	73	237	121	116	37	115	61	54	97.3	106.1
津高台四丁目	99	320	153	167	64	219	103	116	54.7	46.1
土田	791	2 043	980	1 063	593	1 545	750	795	33.4	32.2
津寺	153	529	254	275	147	529	247	282	4.1	0
寺山	60	201	96	105	55	199	98	101	9.1	1.0
天神町	186	396	162	234	138	333	126	207	34.8	18.9
問屋町	171	511	250	261	11	36	16	20	1 454.5	1 319.4
十日市中町	365	775	355	420	365	798	396	402	0	△ 2.9
十日市西町	349	691	346	345	342	710	375	335	2.0	△ 2.7
十日市東町	409	743	361	382	367	732	363	369	11.4	1.5
当新田	3 005	7 177	3 509	3 668	2 804	7 194	3 508	3 686	7.2	△ 0.2
磨屋町	152	267	123	144	148	294	120	174	2.7	△ 9.2
徳吉町一丁目	70	165	78	87	63	146	68	78	11.1	13.0
徳吉町二丁目	133	325	152	173	131	340	153	187	1.5	△ 4.4
富崎	110	299	140	159	100	297	144	153	10.0	0.7
富田	919	1 933	948	985	813	1 811	867	944	13.0	6.7
富浜町	123	181	100	81	63	135	65	70	95.2	34.1
富原	1 065	2 481	1 249	1 232	1 085	2 627	1 382	1 245	△ 1.8	△ 5.6
富町一丁目	675	1 175	578	597	660	1 162	585	577	2.3	1.1
富町二丁目	430	1 317	671	646	353	1 221	578	643	21.8	7.9
富吉	136	424	196	228	124	434	196	238	9.7	△ 2.3
豊田	232	772	367	405	239	840	404	436	△ 2.9	△ 8.1
豊成	134	356	177	179	28	82	41	41	378.6	334.1
豊成一丁目	807	1 672	814	858	694	1 561	808	753	16.3	7.1
豊成二丁目	271	564	294	270	239	524	261	263	13.4	7.6
豊成三丁目	780	1 767	866	901	717	1 750	866	884	8.8	1.0
豊浜町	501	1 000	524	476	456	998	516	482	9.9	0.2
富田町一丁目	557	806	382	424	411	649	321	328	35.5	24.2
富田町二丁目	290	452	210	242	241	442	204	238	20.3	2.3
中井	1 351	3 532	1 703	1 829	1 291	3 570	1 780	1 790	4.6	△ 1.1
中井町一丁目	283	496	233	263	249	474	226	248	13.7	4.6
中井町二丁目	353	666	310	356	195	401	209	192	81.0	66.1
中畦	538	1 825	858	967	506	1 867	876	991	6.3	△ 2.2

2 町丁別世帯数及び男女別人口(続き)

町名	平成 17 年				平成 12 年				増加率 (%)	
	世帯数	人口	男	女	世帯数	人口	男	女	世帯数	人口
中尾	377	1 119	513	606	216	653	282	371	74.5	71.4
長岡	1 470	2 944	1 350	1 594	1 286	2 930	1 343	1 587	14.3	0.5
中川町	706	2 150	1 036	1 114	671	2 052	982	1 070	5.2	4.8
中山下一丁目	258	349	166	183	118	245	105	140	118.6	42.4
中山下二丁目	267	481	219	262	185	368	161	207	44.3	30.7
中島	571	1 296	604	692	618	1 451	660	791	△ 7.6	△ 10.7
中島田町一丁目	193	503	241	262	181	461	215	246	6.6	9.1
中島田町二丁目	136	256	123	133	97	214	107	107	40.2	19.6
中仙道	865	2 218	1 058	1 160	730	2 011	978	1 033	18.5	10.3
長利	141	342	161	181	137	333	161	172	2.9	2.7
中撫川	278	786	370	416	290	851	404	447	△ 4.1	△ 7.6
長沼	131	472	209	263	129	482	210	272	1.6	△ 2.1
長野	29	93	47	46	32	111	54	57	△ 9.4	△ 16.2
中原	332	1 027	518	509	313	995	478	517	6.1	3.2
中牧	63	165	73	92	67	191	85	106	△ 6.0	△ 13.6
灘崎町植松	693	2 073	1 020	1 053	-	-	-	-	-	-
灘崎町奥迫川	57	165	73	92	-	-	-	-	-	-
灘崎町片岡	311	976	460	516	-	-	-	-	-	-
灘崎町川張	345	1 142	507	635	-	-	-	-	-	-
灘崎町北七区	159	637	324	313	-	-	-	-	-	-
灘崎町宗津	318	1 065	494	571	-	-	-	-	-	-
灘崎町西紅陽台一丁目	296	913	440	473	-	-	-	-	-	-
灘崎町西紅陽台二丁目	255	731	343	388	-	-	-	-	-	-
灘崎町西紅陽台三丁目	127	403	194	209	-	-	-	-	-	-
灘崎町西高崎	609	2 039	987	1 052	-	-	-	-	-	-
灘崎町西七区	280	974	461	513	-	-	-	-	-	-
灘崎町迫川	532	1 569	753	816	-	-	-	-	-	-
灘崎町彦崎	1 005	3 169	1 506	1 663	-	-	-	-	-	-
撫川	1 491	3 912	1 904	2 008	1 417	3 837	1 877	1 960	5.2	2.0
七日市西町	347	746	359	387	352	787	382	405	△ 1.4	△ 5.2
七日市東町	80	181	87	94	84	214	92	122	△ 4.8	△ 15.4
並木町一丁目	246	560	271	289	225	571	281	290	9.3	△ 1.9
並木町二丁目	399	1 044	482	562	376	990	453	537	6.1	5.5
楢津	797	2 408	1 079	1 329	780	2 365	1 066	1 299	2.2	1.8
楢原	309	770	392	378	297	749	386	363	4.0	2.8
南輝一丁目	358	941	447	494	380	1 040	509	531	△ 5.8	△ 9.5
南輝二丁目	703	1 833	871	962	685	1 927	919	1 008	2.6	△ 4.9
南輝三丁目	326	904	427	477	277	824	406	418	17.7	9.7
西市	1 842	4 089	2 041	2 048	1 309	3 433	1 672	1 761	40.7	19.1
西畦	109	340	165	175	104	346	171	175	4.8	△ 1.7
西片岡	110	394	186	208	107	427	206	221	2.8	△ 7.7
西辛川	1 180	3 380	1 615	1 765	1 079	3 106	1 486	1 620	9.4	8.8
西川原	1 029	1 928	918	1 010	971	1 798	802	996	6.0	7.2
西川原一丁目	725	1 223	578	645	647	1 108	473	635	12.1	10.4
錦町	30	70	25	45	36	90	39	51	△ 16.7	△ 22.2
西幸西	191	599	295	304	188	629	316	313	1.6	△ 4.8
西崎一丁目	476	1 073	501	572	439	1 056	492	564	8.4	1.6
西崎二丁目	273	597	294	303	244	584	298	286	11.9	2.2

2 町丁別世帯数及び男女別人口(続き)

町名	平成 17 年				平成 12 年				増加率 (%)	
	世帯数	人口	男	女	世帯数	人口	男	女	世帯数	人口
西崎本町	272	542	256	286	244	533	231	302	11.5	1.7
西島田町	146	283	144	139	97	168	84	84	50.5	68.5
西庄	70	189	87	102	68	179	80	99	2.9	5.6
西中島町	80	155	70	85	87	165	74	91	△ 8.0	△ 6.1
西長瀬	579	1 309	654	655	597	1 485	738	747	△ 3.0	△ 11.9
西之町	444	849	396	453	393	851	393	458	13.0	△ 0.2
西野山町	1	2	1	1	1	2	1	1	0	0
西花尻	241	704	335	369	226	703	343	360	6.6	0.1
西平島	65	198	96	102	67	214	104	110	△ 3.0	△ 7.5
西古松	961	2 122	1 074	1 048	762	1 672	840	832	26.1	26.9
西古松一丁目	711	1 589	757	832	654	1 517	711	806	8.7	4.7
西古松二丁目	553	1 149	562	587	532	1 173	609	564	3.9	△ 2.0
西古松西町	348	899	418	481	218	595	275	320	59.6	51.1
西山内	85	243	115	128	82	258	119	139	3.7	△ 5.8
日応寺	52	149	71	78	48	163	77	86	8.3	△ 8.6
庭瀬	1 824	4 566	2 035	2 531	1 677	4 374	1 944	2 430	8.8	4.4
沼	171	504	240	264	167	519	253	266	2.4	△ 2.9
納所	35	109	53	56	33	129	59	70	6.1	△ 15.5
野田一丁目	362	706	376	330	225	421	226	195	60.9	67.7
野田二丁目	389	770	377	393	301	632	311	321	29.2	21.8
野田三丁目	360	756	386	370	292	685	356	329	23.3	10.4
野田四丁目	435	835	403	432	397	849	387	462	9.6	△ 1.6
野田五丁目	306	742	348	394	257	639	305	334	19.1	16.1
野田屋町一丁目	332	608	290	318	260	480	208	272	27.7	26.7
野田屋町二丁目	306	508	227	281	359	620	270	350	△ 14.8	△ 18.1
野殿西町	5	15	5	10	5	16	5	11	0	△ 6.3
野殿東町	148	395	192	203	146	394	188	206	1.4	0.3
延友	433	1 153	570	583	377	1 064	531	533	14.9	8.4
芳賀	1 150	3 630	1 676	1 954	1 142	3 923	1 864	2 059	0.7	△ 7.5
畑鮎	64	157	78	79	72	176	82	94	△ 11.1	△ 10.8
花尻	72	194	89	105	71	216	101	115	1.4	△ 10.2
花尻あかね町	199	481	226	255	176	443	214	229	13.1	8.6
花尻ききょう町	365	969	464	505	326	909	443	466	12.0	6.6
花尻みどり町	324	786	387	399	257	727	365	362	26.1	8.1
浜	541	1 286	560	726	512	1 274	560	714	5.7	0.9
浜一丁目	1 051	1 807	814	993	988	1 691	777	914	6.4	6.9
浜二丁目	247	506	220	286	167	367	168	199	47.9	37.9
浜三丁目	780	1 675	773	902	732	1 654	787	867	6.6	1.3
浜野一丁目	317	680	358	322	268	652	329	323	18.3	4.3
浜野二丁目	533	1 207	596	611	434	1 056	508	548	22.8	14.3
浜野三丁目	527	1 342	651	691	491	1 261	623	638	7.3	6.4
浜野四丁目	334	823	399	424	299	816	383	433	11.7	0.9
原	500	1 143	594	549	477	1 115	582	533	4.8	2.5
原尾島	343	793	374	419	282	676	322	354	21.6	17.3
原尾島一丁目	355	902	428	474	276	711	333	378	28.6	26.9
原尾島二丁目	604	1 303	569	734	568	1 337	596	741	6.3	△ 2.5
原尾島三丁目	418	832	384	448	351	726	327	399	19.1	14.6
原尾島四丁目	414	1 014	493	521	341	897	433	464	21.4	13.0

2 町丁別世帯数及び男女別人口(続き)

町名	平成 17 年				平成 12 年				増加率 (%)	
	世帯数	人口	男	女	世帯数	人口	男	女	世帯数	人口
蕃山町	161	260	116	144	159	245	128	117	1.3	6.1
半田町	512	807	503	304	500	787	522	265	2.4	2.5
番町一丁目	361	661	295	366	383	732	343	389	△ 5.7	△ 9.7
番町二丁目	275	530	237	293	301	581	262	319	△ 8.6	△ 8.8
東畦	2 501	7 709	3 626	4 083	2 271	7 293	3 410	3 883	10.1	5.7
東片岡	191	578	274	304	194	638	295	343	△ 1.5	△ 9.4
東川原	926	2 269	1 076	1 193	890	2 231	1 054	1 177	4.0	1.7
東幸西	236	781	375	406	232	817	394	423	1.7	△ 4.4
東幸崎	58	184	91	93	54	185	91	94	7.4	△ 0.5
東島田町一丁目	374	602	274	328	279	514	234	280	34.1	17.1
東島田町二丁目	382	663	329	334	321	582	290	292	19.0	13.9
東中央町	150	243	105	138	159	275	120	155	△ 5.7	△ 11.6
東中島町	123	260	120	140	124	285	128	157	△ 0.8	△ 8.8
東野山町	96	260	132	128	96	284	138	146	0	△ 8.5
東花尻	862	2 378	1 147	1 231	722	2 215	1 064	1 151	19.4	7.4
東平島	1 071	2 972	1 432	1 540	981	2 933	1 400	1 533	9.2	1.3
東古松	240	446	232	214	188	365	182	183	27.7	22.2
東古松一丁目	432	696	312	384	454	762	376	386	△ 4.8	△ 8.7
東古松二丁目	786	1 684	822	862	754	1 644	803	841	4.2	2.4
東古松三丁目	392	764	365	399	306	680	326	354	28.1	12.4
東古松四丁目	358	568	270	298	323	564	263	301	10.8	0.7
東古松五丁目	385	760	393	367	370	838	435	403	4.1	△ 9.3
東古松南町	214	406	195	211	210	406	193	213	1.9	0
東山一丁目	94	173	89	84	95	195	100	95	△ 1.1	△ 11.3
東山二丁目	254	564	251	313	245	573	245	328	3.7	△ 1.6
東山三丁目	192	443	199	244	198	457	202	255	△ 3.0	△ 3.1
東山四丁目	148	336	145	191	150	353	159	194	△ 1.3	△ 4.8
東山内	122	413	197	216	128	461	214	247	△ 4.7	△ 10.4
日近	137	533	201	332	129	530	214	316	6.2	0.6
一日市	59	207	103	104	60	222	117	105	△ 1.7	△ 6.8
日吉町	37	116	52	64	38	127	57	70	△ 2.6	△ 8.7
平井	689	1 635	766	869	593	1 500	714	786	16.2	9.0
平井一丁目	357	744	323	421	286	674	277	397	24.8	10.4
平井二丁目	246	545	281	264	204	527	267	260	20.6	3.4
平井三丁目	801	2 176	1 020	1 156	726	2 025	925	1 100	10.3	7.5
平井四丁目	391	882	410	472	388	929	443	486	0.8	△ 5.1
平井五丁目	323	787	389	398	326	852	424	428	△ 0.9	△ 7.6
平井六丁目	492	1 003	462	541	418	951	449	502	17.7	5.5
平井七丁目	700	1 661	782	879	651	1 610	772	838	7.5	3.2
平田	1 198	3 127	1 573	1 554	947	2 463	1 231	1 232	26.5	27.0
平野	2 880	7 967	3 761	4 206	2 390	6 888	3 231	3 657	20.5	15.7
平福一丁目	231	637	307	330	214	617	306	311	7.9	3.2
平福二丁目	265	723	354	369	256	706	361	345	3.5	2.4
平山	450	1 438	694	744	450	1 477	731	746	0	△ 2.6
広瀬町	625	1 107	519	588	655	1 176	570	606	△ 4.6	△ 5.9
広谷	820	2 343	1 082	1 261	725	2 208	1 045	1 163	13.1	6.1
福崎	59	190	86	104	50	173	75	98	18.0	9.8
福治	113	338	152	186	111	370	172	198	1.8	△ 8.6

2 町丁別世帯数及び男女別人口(続き)

町 名	平 成 17 年				平 成 12 年				増加率 (%)	
	世帯数	人口	男	女	世帯数	人口	男	女	世帯数	人口
福島一丁目	230	655	317	338	236	685	330	355	△ 2.5	△ 4.4
福島二丁目	402	993	537	456	298	747	379	368	34.9	32.9
福島三丁目	405	1 049	508	541	397	1 058	511	547	2.0	△ 0.9
福島四丁目	561	1 594	812	782	606	1 653	868	785	△ 7.4	△ 3.6
福田	2 608	7 163	3 501	3 662	2 400	7 023	3 433	3 590	8.7	2.0
福谷	61	175	86	89	58	184	92	92	5.2	△ 4.9
福泊	1 207	3 208	1 500	1 708	1 112	3 090	1 444	1 646	8.5	3.8
福富中一丁目	429	1 146	538	608	364	1 021	489	532	17.9	12.2
福富中二丁目	548	1 498	730	768	524	1 503	737	766	4.6	△ 0.3
福富西一丁目	606	1 379	668	711	531	1 344	656	688	14.1	2.6
福富西二丁目	756	1 893	920	973	744	1 924	951	973	1.6	△ 1.6
福富西三丁目	378	1 029	498	531	394	1 091	529	562	△ 4.1	△ 5.7
福富東一丁目	89	312	126	186	81	315	144	171	9.9	△ 1.0
福富東二丁目	704	1 878	900	978	693	1 901	903	998	1.6	△ 1.2
福成一丁目	458	1 253	649	604	405	1 188	585	603	13.1	5.5
福成二丁目	325	801	423	378	339	876	445	431	△ 4.1	△ 8.6
福成三丁目	279	683	325	358	299	762	385	377	△ 6.7	△ 10.4
福浜町	357	892	432	460	323	832	393	439	10.5	7.2
福浜西町	111	205	89	116	68	145	74	71	63.2	41.4
福吉町	469	1 169	572	597	528	1 278	648	630	△ 11.2	△ 8.5
藤井	331	865	400	465	353	927	443	484	△ 6.2	△ 6.7
藤崎	1 375	4 240	2 026	2 214	1 203	3 869	1 849	2 020	14.3	9.6
藤田	4 085	12 505	6 124	6 381	3 878	12 337	6 031	6 306	5.3	1.4
富士見町一丁目	226	568	271	297	221	579	275	304	2.3	△ 1.9
藤原	116	263	118	145	121	276	127	149	△ 4.1	△ 4.7
藤原西町一丁目	406	1 030	489	541	404	1 045	500	545	0.5	△ 1.4
藤原西町二丁目	283	679	341	338	205	525	246	279	38.0	29.3
藤原光町一丁目	184	393	194	199	162	399	197	202	13.6	△ 1.5
藤原光町二丁目	150	371	175	196	150	386	184	202	0	△ 3.9
藤原光町三丁目	150	368	180	188	153	399	189	210	△ 2.0	△ 7.8
二日市町	179	363	170	193	182	398	180	218	△ 1.6	△ 8.8
舟橋町	159	289	130	159	145	305	140	165	9.7	△ 5.2
古京町一丁目	254	610	285	325	141	319	145	174	80.1	91.2
古京町二丁目	42	119	59	60	46	121	61	60	△ 8.7	△ 1.7
兵团	354	598	358	240	249	510	277	233	42.2	17.3
平和町	162	264	122	142	126	243	103	140	28.6	8.6
法界院	181	396	205	191	160	376	201	175	13.1	5.3
奉還町一丁目	523	870	374	496	299	464	198	266	74.9	87.5
奉還町二丁目	362	647	301	346	406	761	321	440	△ 10.8	△ 15.0
奉還町三丁目	320	609	260	349	339	660	284	376	△ 5.6	△ 7.7
奉還町四丁目	576	998	445	553	624	1 117	493	624	△ 7.7	△ 10.7
宝伝	138	449	199	250	145	492	229	263	△ 4.8	△ 8.7
本町	115	185	79	106	45	92	35	57	155.6	101.1
間倉	49	154	78	76	57	174	91	83	△ 14.0	△ 11.5
正儀	172	524	240	284	179	606	279	327	△ 3.9	△ 13.5
政津	341	1 046	490	556	330	1 067	502	565	3.3	△ 2.0
升田	234	757	355	402	220	768	360	408	6.4	△ 1.4
益野町	1 365	3 853	1 829	2 024	1 338	3 885	1 853	2 032	2.0	△ 0.8

2 町丁別世帯数及び男女別人口(続き)

町 名	平 成 17 年				平 成 12 年				増加率 (%)	
	世帯数	人口	男	女	世帯数	人口	男	女	世帯数	人口
松尾	104	316	144	172	100	344	155	189	4.0	△ 8.1
松新町	869	2 669	1 295	1 374	798	2 470	1 223	1 247	8.9	8.1
松浜町	253	651	301	350	271	652	310	342	△ 6.6	△ 0.2
真星	47	139	67	72	50	152	68	84	△ 6.0	△ 8.6
丸の内一丁目	209	352	170	182	175	312	147	165	19.4	12.8
丸の内二丁目	147	277	121	156	152	310	128	182	△ 3.3	△ 10.6
円山	1 100	2 708	1 255	1 453	1 093	2 844	1 342	1 502	0.6	△ 4.8
万成西町	359	827	416	411	376	909	473	436	△ 4.5	△ 9.0
万成東町	268	749	340	409	264	707	353	354	1.5	5.9
万倍	805	2 121	1 005	1 116	676	1 953	930	1 023	19.1	8.6
三門中町	148	329	146	183	159	320	159	161	△ 6.9	2.8
三門西町	199	431	208	223	205	443	198	245	△ 2.9	△ 2.7
三門東町	191	386	177	209	174	371	167	204	9.8	4.0
箕島	1 704	5 324	2 625	2 699	1 601	5 488	2 773	2 715	6.4	△ 3.0
御津石上	29	74	35	39	-	-	-	-	-	-
御津伊田	171	456	210	246	-	-	-	-	-	-
御津宇甘	79	206	94	112	-	-	-	-	-	-
御津宇垣	298	911	430	481	-	-	-	-	-	-
御津鹿瀬	78	185	88	97	-	-	-	-	-	-
御津勝尾	21	40	19	21	-	-	-	-	-	-
御津金川	335	910	423	487	-	-	-	-	-	-
御津川高	35	88	40	48	-	-	-	-	-	-
御津北野	34	103	49	54	-	-	-	-	-	-
御津草生	157	437	194	243	-	-	-	-	-	-
御津国ヶ原	198	641	310	331	-	-	-	-	-	-
御津河内	181	581	262	319	-	-	-	-	-	-
御津虎倉	85	218	105	113	-	-	-	-	-	-
御津紙工	205	722	324	398	-	-	-	-	-	-
御津下田	142	414	202	212	-	-	-	-	-	-
御津新庄	244	747	378	369	-	-	-	-	-	-
御津高津	115	352	166	186	-	-	-	-	-	-
御津中泉	63	228	118	110	-	-	-	-	-	-
御津中畑	40	96	44	52	-	-	-	-	-	-
御津中牧	50	155	69	86	-	-	-	-	-	-
御津中山	63	203	108	95	-	-	-	-	-	-
御津野々口	368	1 062	507	555	-	-	-	-	-	-
御津平岡西	47	131	65	66	-	-	-	-	-	-
御津矢知	27	91	44	47	-	-	-	-	-	-
御津矢原	305	729	378	351	-	-	-	-	-	-
御津吉尾	60	204	89	115	-	-	-	-	-	-
御津芳谷	43	127	66	61	-	-	-	-	-	-
三手	149	461	223	238	120	400	178	222	24.2	15.3
三和	44	175	88	87	46	211	100	111	△ 4.3	△ 17.1
湊	2 345	6 027	2 798	3 229	2 086	5 616	2 650	2 966	12.4	7.3
南方一丁目	217	315	165	150	214	385	186	199	1.4	△ 18.2
南方二丁目	204	344	164	180	242	433	163	270	△ 15.7	△ 20.6
南方三丁目	377	707	312	395	382	763	347	416	△ 1.3	△ 7.3
南方四丁目	530	636	385	251	372	476	280	196	42.5	33.6

2 町丁別世帯数及び男女別人口(続き)

町名	平成 17 年				平成 12 年				増加率 (%)	
	世帯数	人口	男	女	世帯数	人口	男	女	世帯数	人口
南方五丁目	442	728	387	341	436	768	404	364	1.4	△ 5.2
南古都	606	1 790	857	933	551	1 733	834	899	10.0	3.3
南水門町	92	267	125	142	95	307	144	163	△ 3.2	△ 13.0
南中央町	469	685	297	388	330	541	220	321	42.1	26.6
三野一丁目	12	16	10	6	13	15	14	1	△ 7.7	6.7
三野二丁目	354	641	333	308	330	626	348	278	7.3	2.4
三野三丁目	445	737	451	286	415	686	437	249	7.2	7.4
三野本町	39	71	37	34	68	112	69	43	△ 42.6	△ 36.6
三浜町一丁目	205	551	267	284	198	520	245	275	3.5	6.0
三浜町二丁目	275	681	314	367	269	709	325	384	2.2	△ 3.9
宮浦	196	632	294	338	192	660	305	355	2.1	△ 4.2
御幸町	93	240	104	136	110	431	136	295	△ 15.5	△ 44.3
海吉	1 819	5 090	2 429	2 661	1 747	5 036	2 410	2 626	4.1	1.1
向州	-	-	-	-	-	-	-	-	-	-
牟佐	937	3 430	2 161	1 269	883	3 088	1 803	1 285	6.1	11.1
目黒町	514	1 731	836	895	407	1 366	655	711	26.3	26.7
百枝月	92	295	142	153	100	343	166	177	△ 8.0	△ 14.0
森下町	219	537	245	292	228	568	256	312	△ 3.9	△ 5.5
門前	425	1 332	655	677	390	1 187	596	591	9.0	12.2
矢井	39	130	63	67	40	139	67	72	△ 2.5	△ 6.5
矢坂西町	74	163	79	84	67	168	80	88	10.4	△ 3.0
矢坂東町	200	446	218	228	194	476	230	246	3.1	△ 6.3
矢坂本町	306	726	343	383	303	774	370	404	1.0	△ 6.2
矢津	40	140	60	80	42	159	71	88	△ 4.8	△ 11.9
柳町一丁目	274	416	184	232	203	390	173	217	35.0	6.7
柳町二丁目	250	422	168	254	210	398	148	250	19.0	6.0
八幡	268	742	357	385	252	750	373	377	6.3	△ 1.1
八幡東町	180	427	194	233	174	432	198	234	3.4	△ 1.2
山崎	1 552	4 140	1 937	2 203	1 551	4 187	1 967	2 220	0.1	△ 1.1
山科町	60	107	44	63	65	131	60	71	△ 7.7	△ 18.3
山田	339	1 241	591	650	325	1 259	585	674	4.3	△ 1.4
大和町一丁目	492	733	403	330	495	777	413	364	△ 0.6	△ 5.7
大和町二丁目	279	506	260	246	255	451	236	215	9.4	12.2
山上	82	233	123	110	90	242	130	112	△ 8.9	△ 3.7
湯迫	133	417	195	222	124	397	180	217	7.3	5.0
弓之町	568	1 062	461	601	556	1 061	470	591	2.2	0.1
横井上	1 778	4 532	2 188	2 344	1 673	4 430	2 233	2 197	6.3	2.3
横尾	22	71	29	42	23	77	34	43	△ 4.3	△ 7.8
吉	63	171	78	93	64	192	91	101	△ 1.6	△ 10.9
吉井	50	394	133	261	47	344	128	216	6.4	14.5
吉宗	230	635	298	337	227	679	320	359	1.3	△ 6.5
吉原	50	343	116	227	53	344	129	215	△ 5.7	△ 0.3
米倉	324	806	396	410	240	694	335	359	35.0	16.1
米田	164	433	208	225	142	452	212	240	15.5	△ 4.2
理大町	7	100	65	35	9	106	89	17	△ 22.2	△ 5.7
和井元	63	211	92	119	59	190	86	104	6.8	11.1
若葉町	465	1 123	529	594	455	1 143	528	615	2.2	△ 1.7

3 本庁・支所別年齢(各歳),男女別人口及び平均年齢

年齢(各歳)	総数			本庁			西大寺			一宮		
	総数	男	女	総数	男	女	総数	男	女	総数	男	女
総数	674 746	324 623	350 123	419 805	203 512	216 293	65 626	31 000	34 626	21 545	10 117	11 428
0 歳	6 277	3 244	3 033	4 082	2 110	1 972	603	301	302	224	108	116
1	6 336	3 219	3 117	4 249	2 147	2 102	554	289	265	205	100	105
2	6 560	3 332	3 228	4 259	2 185	2 074	600	278	322	214	95	119
3	6 746	3 424	3 322	4 248	2 139	2 109	681	358	323	249	134	115
4	6 657	3 400	3 257	4 111	2 113	1 998	660	333	327	224	99	125
5	6 597	3 390	3 207	4 055	2 070	1 985	678	323	355	225	119	106
6	6 671	3 458	3 213	4 053	2 095	1 958	690	362	328	220	109	111
7	6 777	3 519	3 258	4 143	2 154	1 989	731	367	364	227	122	105
8	6 690	3 423	3 267	3 963	2 028	1 935	768	381	387	241	120	121
9	6 492	3 301	3 191	3 916	2 009	1 907	727	372	355	200	115	85
10	6 471	3 310	3 161	3 795	1 947	1 848	742	382	360	201	93	108
11	6 433	3 291	3 142	3 810	1 933	1 877	674	344	330	203	108	95
12	6 421	3 334	3 087	3 722	1 918	1 804	711	357	354	219	116	103
13	6 313	3 297	3 016	3 685	1 932	1 753	675	353	322	215	99	116
14	6 378	3 314	3 064	3 756	1 956	1 800	677	327	350	214	115	99
15	6 584	3 335	3 249	3 943	1 964	1 979	654	336	318	243	115	128
16	6 692	3 268	3 424	3 923	1 879	2 044	744	385	359	209	108	101
17	6 962	3 563	3 399	4 074	2 066	2 008	727	393	334	292	144	148
18	7 951	3 958	3 993	5 239	2 648	2 591	632	312	320	221	101	120
19	9 016	4 598	4 418	6 456	3 397	3 059	618	304	314	192	77	115
20	9 405	4 768	4 637	6 852	3 585	3 267	590	267	323	211	86	125
21	9 588	4 906	4 682	7 078	3 736	3 342	601	271	330	196	100	96
22	9 316	4 797	4 519	6 698	3 553	3 145	602	284	318	225	109	116
23	8 708	4 429	4 279	6 116	3 189	2 927	564	270	294	212	101	111
24	8 487	4 219	4 268	5 787	2 956	2 831	718	346	372	241	128	113
25	8 407	4 106	4 301	5 709	2 824	2 885	686	312	374	229	113	116
26	8 830	4 371	4 459	5 920	2 921	2 999	750	367	383	241	122	119
27	9 115	4 526	4 589	6 220	3 071	3 149	740	378	362	216	102	114
28	9 340	4 573	4 767	6 291	3 111	3 180	791	383	408	263	117	146
29	9 859	4 792	5 067	6 594	3 183	3 411	831	415	416	274	131	143
30	10 700	5 134	5 566	7 234	3 495	3 739	893	424	469	309	146	163
31	11 027	5 453	5 574	7 401	3 680	3 721	940	479	461	318	143	175
32	11 130	5 483	5 647	7 446	3 687	3 759	949	466	483	328	167	161
33	10 908	5 396	5 512	7 275	3 604	3 671	983	491	492	307	154	153
34	10 574	5 269	5 305	7 018	3 445	3 573	980	492	488	302	135	167
35	10 017	4 871	5 146	6 599	3 199	3 400	906	437	469	326	164	162
36	9 580	4 661	4 919	6 363	3 129	3 234	851	410	441	253	121	132
37	9 057	4 364	4 693	5 968	2 898	3 070	847	391	456	247	114	133
38	9 113	4 447	4 666	5 945	2 894	3 051	820	413	407	248	125	123
39	7 193	3 463	3 730	4 678	2 293	2 385	657	319	338	237	104	133
40	9 053	4 474	4 579	5 904	2 982	2 922	867	397	470	227	96	131
41	8 586	4 171	4 415	5 518	2 711	2 807	804	396	408	272	128	144
42	8 089	4 000	4 089	5 181	2 578	2 603	794	379	415	216	100	116
43	8 111	3 991	4 120	5 109	2 522	2 587	756	364	392	240	118	122
44	7 697	3 763	3 934	4 937	2 457	2 480	709	344	365	210	92	118
45	8 009	3 902	4 107	4 963	2 488	2 475	803	387	416	234	101	133
46	8 346	4 056	4 290	5 114	2 501	2 613	791	390	401	271	119	152
47	8 094	3 998	4 096	4 983	2 510	2 473	752	372	380	268	107	161
48	7 774	3 782	3 992	4 725	2 314	2 411	757	355	402	261	118	143
49	8 086	4 033	4 053	4 791	2 429	2 362	828	413	415	270	124	146
50	8 072	3 984	4 088	4 880	2 462	2 418	741	332	409	291	148	143
51	7 741	3 857	3 884	4 558	2 269	2 289	765	377	388	295	145	150
52	8 449	4 191	4 258	5 040	2 513	2 527	785	393	392	290	141	149
53	8 640	4 231	4 409	5 096	2 516	2 580	816	383	433	317	152	165
54	9 585	4 776	4 809	5 556	2 799	2 757	1 004	493	511	337	160	177
55	9 837	4 823	5 014	5 787	2 882	2 905	1 022	470	552	355	185	170
56	11 942	5 814	6 128	6 999	3 459	3 540	1 213	574	639	400	206	194
57	11 973	5 864	6 109	7 039	3 457	3 582	1 231	608	623	434	200	234
58	11 415	5 479	5 936	6 718	3 204	3 514	1 138	530	608	427	196	231
59	7 178	3 567	3 611	4 211	2 071	2 140	745	377	368	269	130	139
60	7 857	3 764	4 093	4 603	2 184	2 419	823	394	429	290	146	144
61	8 952	4 301	4 651	5 178	2 450	2 728	978	484	494	290	128	162
62	8 641	4 139	4 502	5 039	2 400	2 639	1 000	464	536	312	159	153
63	8 860	4 347	4 513	5 133	2 475	2 658	1 013	484	529	322	158	164
64	8 807	4 225	4 582	5 135	2 453	2 682	975	459	516	358	163	195
65	7 040	3 427	3 613	4 177	2 021	2 156	756	371	385	232	125	107
66	6 218	2 838	3 380	3 704	1 631	2 073	645	295	350	222	107	115
67	6 685	3 064	3 621	3 911	1 751	2 160	744	356	388	265	110	155
68	7 359	3 495	3 864	4 373	2 062	2 311	823	397	426	272	136	136
69	7 163	3 242	3 921	4 230	1 892	2 338	808	358	450	272	120	152

3 本庁・支所別年齢(各歳),男女別人口及び平均年齢(続き)

年齢(各歳)	総数			本庁			西大寺			一宮		
	総数	男	女	総数	男	女	総数	男	女	総数	男	女
70 歳	6 687	3 026	3 661	3 952	1 773	2 179	742	354	388	238	115	123
71	6 320	2 870	3 450	3 792	1 703	2 089	659	303	356	225	108	117
72	6 839	3 023	3 816	3 963	1 727	2 236	781	358	423	256	118	138
73	6 773	3 017	3 756	3 920	1 707	2 213	786	349	437	221	115	106
74	6 571	2 854	3 717	3 828	1 616	2 212	797	353	444	228	105	123
75	5 574	2 381	3 193	3 236	1 393	1 843	616	257	359	183	83	100
76	5 695	2 488	3 207	3 255	1 437	1 818	628	267	361	198	79	119
77	5 325	2 298	3 027	3 007	1 288	1 719	588	250	338	199	80	119
78	4 806	2 048	2 758	2 737	1 145	1 592	578	253	325	152	67	85
79	4 925	2 016	2 909	2 824	1 157	1 667	537	220	317	164	71	93
80	4 062	1 628	2 434	2 288	886	1 402	460	181	279	147	69	78
81	3 701	1 395	2 306	2 093	762	1 331	388	145	243	132	56	76
82	3 410	1 166	2 244	1 900	661	1 239	385	143	242	121	36	85
83	2 998	987	2 011	1 660	562	1 098	334	108	226	109	38	71
84	2 747	888	1 859	1 522	494	1 028	326	102	224	86	31	55
85	2 608	809	1 799	1 423	450	973	285	96	189	75	17	58
86	1 937	611	1 326	1 007	333	674	232	59	173	69	23	46
87	1 735	497	1 238	906	266	640	206	55	151	54	16	38
88	1 697	465	1 232	922	260	662	191	62	129	69	23	46
89	1 497	391	1 106	754	214	540	187	43	144	48	8	40
90	1 252	350	902	674	200	474	154	38	116	43	13	30
91	1 077	267	810	529	119	410	143	31	112	40	11	29
92	905	226	679	452	126	326	130	30	100	27	7	20
93	751	179	572	359	81	278	101	24	77	23	5	18
94	569	120	449	299	69	230	58	7	51	34	6	28
95	449	93	356	221	47	174	59	10	49	15	4	11
96	339	66	273	180	37	143	37	7	30	15	2	13
97	243	37	206	119	17	102	18	2	16	13	3	10
98	157	21	136	85	7	78	21	3	18	1	1	-
99	101	13	88	45	7	38	12	1	11	3	2	1
100	74	8	66	37	5	32	13	1	12	2	1	1
101	42	5	37	20	3	17	8	1	7	-	-	-
102	21	2	19	8	1	7	4	-	4	-	-	-
103	19	4	15	11	3	8	3	1	2	-	-	-
104	10	-	10	5	-	5	-	-	-	1	-	1
105	4	-	4	4	-	4	-	-	-	-	-	-
106	3	-	3	-	-	-	-	-	-	-	-	-
107	1	-	1	-	-	-	-	-	-	-	-	-
108	1	1	-	-	-	-	-	-	-	-	-	-
不詳	3 184	1 769	1 415	2 502	1 370	1 132	28	18	10	14	7	7
0 ～ 4 歳	32 576	16 619	15 957	20 949	10 694	10 255	3 098	1 559	1 539	1 116	536	580
5 ～ 9	33 227	17 091	16 136	20 130	10 356	9 774	3 594	1 805	1 789	1 113	585	528
10 ～ 14	32 016	16 546	15 470	18 768	9 686	9 082	3 479	1 763	1 716	1 052	531	521
15 ～ 19	37 205	18 722	18 483	23 635	11 954	11 681	3 375	1 730	1 645	1 157	545	612
20 ～ 24	45 504	23 119	22 385	32 531	17 019	15 512	3 075	1 438	1 637	1 085	524	561
25 ～ 29	45 551	22 368	23 183	30 734	15 110	15 624	3 798	1 855	1 943	1 223	585	638
30 ～ 34	54 339	26 735	27 604	36 374	17 911	18 463	4 745	2 352	2 393	1 564	745	819
35 ～ 39	44 960	21 806	23 154	29 553	14 413	15 140	4 081	1 970	2 111	1 311	628	683
40 ～ 44	41 536	20 399	21 137	26 649	13 250	13 399	3 930	1 880	2 050	1 165	534	631
45 ～ 49	40 309	19 771	20 538	24 576	12 242	12 334	3 931	1 917	2 014	1 304	569	735
50 ～ 54	42 487	21 039	21 448	25 130	12 559	12 571	4 111	1 978	2 133	1 530	746	784
55 ～ 59	52 345	25 547	26 798	30 754	15 073	15 681	5 349	2 559	2 790	1 885	917	968
60 ～ 64	43 117	20 776	22 341	25 088	11 962	13 126	4 789	2 285	2 504	1 572	754	818
65 ～ 69	34 465	16 066	18 399	20 395	9 357	11 038	3 776	1 777	1 999	1 263	598	665
70 ～ 74	33 190	14 790	18 400	19 455	8 526	10 929	3 765	1 717	2 048	1 168	561	607
75 ～ 79	26 325	11 231	15 094	15 059	6 420	8 639	2 947	1 247	1 700	896	380	516
80 ～ 84	16 918	6 064	10 854	9 463	3 365	6 098	1 893	679	1 214	595	230	365
85 ～ 89	9 474	2 773	6 701	5 012	1 523	3 489	1 101	315	786	315	87	228
90 ～ 94	4 554	1 142	3 412	2 313	595	1 718	586	130	456	167	42	125
95 ～ 99	1 289	230	1 059	650	115	535	147	23	124	47	12	35
100 ～ 104	166	19	147	81	12	69	28	3	25	3	1	2
105 歳以上	9	1	8	4	-	4	-	-	-	-	-	-
(再掲)												
15歳未満	97 819	50 256	47 563	59 847	30 736	29 111	10 171	5 127	5 044	3 281	1 652	1 629
15～64歳	447 353	220 282	227 071	285 024	141 493	143 531	41 184	19 964	21 220	13 796	6 547	7 249
65歳以上	126 390	52 316	74 074	72 432	29 913	42 519	14 243	5 891	8 352	4 454	1 911	2 543
65～74歳	67 655	30 856	36 799	39 850	17 883	21 967	7 541	3 494	4 047	2 431	1 159	1 272
75歳以上	58 735	21 460	37 275	32 582	12 030	20 552	6 702	2 397	4 305	2 023	752	1 271
平均年齢	42.1	40.6	43.5	41.0	39.6	42.4	43.8	42.2	45.3	43.5	42.4	44.6

3 本庁・支所別年齢(各歳),男女別人口及び平均年齢(続き)

年齢(各歳)	津 高			高 松			吉 備			妹 尾		
	総数	男	女	総数	男	女	総数	男	女	総数	男	女
総数	19 709	9 530	10 179	16 988	8 046	8 942	23 432	11 065	12 367	14 349	6 928	7 421
0 歳	189	82	107	130	72	58	263	147	116	114	62	52
1	167	94	73	133	70	63	201	98	103	115	62	53
2	182	97	85	133	69	64	275	141	134	115	57	58
3	201	100	101	146	70	76	270	134	136	118	63	55
4	211	109	102	160	83	77	277	134	143	125	66	59
5	196	115	81	175	99	76	289	154	135	122	55	67
6	204	98	106	191	95	96	287	147	140	139	79	60
7	213	112	101	185	87	98	250	122	128	129	68	61
8	202	104	98	185	88	97	276	138	138	141	77	64
9	181	91	90	195	94	101	247	124	123	137	69	68
10	191	98	93	201	97	104	285	155	130	154	67	87
11	214	104	110	207	108	99	264	134	130	130	65	65
12	175	100	75	216	121	95	249	119	130	148	81	67
13	189	108	81	185	94	91	240	129	111	142	81	61
14	177	95	82	168	91	77	224	119	105	165	78	87
15	190	91	99	198	121	77	216	103	113	165	89	76
16	188	83	105	184	98	86	274	123	151	173	104	69
17	196	106	90	211	105	106	243	126	117	185	92	93
18	225	117	108	200	97	103	284	124	160	187	113	74
19	275	128	147	151	65	86	280	97	183	167	115	52
20	271	135	136	165	83	82	228	78	150	163	80	83
21	295	139	156	152	68	84	224	98	126	133	61	72
22	219	113	106	170	73	97	268	112	156	158	75	83
23	258	110	148	146	67	79	265	113	152	161	88	73
24	220	102	118	174	72	102	262	108	154	154	81	73
25	231	121	110	160	78	82	278	132	146	167	76	91
26	248	137	111	157	71	86	305	134	171	186	106	80
27	260	143	117	160	74	86	290	151	139	179	77	102
28	280	136	144	179	95	84	310	148	162	205	114	91
29	278	142	136	180	90	90	324	151	173	208	100	108
30	262	125	137	203	86	117	417	198	219	180	79	101
31	339	174	165	217	103	114	358	175	183	206	102	104
32	301	170	131	228	105	123	415	189	226	203	97	106
33	298	150	148	226	107	119	399	200	199	201	94	107
34	292	160	132	200	104	96	409	190	219	175	84	91
35	269	132	137	197	101	96	359	172	187	193	90	103
36	269	118	151	236	111	125	366	182	184	155	83	72
37	241	106	135	220	118	102	349	168	181	143	67	76
38	251	122	129	189	86	103	362	175	187	183	83	100
39	197	84	113	170	81	89	300	145	155	132	63	69
40	227	100	127	242	116	126	333	158	175	160	84	76
41	236	113	123	173	74	99	308	137	171	186	96	90
42	217	119	98	199	98	101	281	122	159	155	70	85
43	242	128	114	209	98	111	314	162	152	145	73	72
44	191	84	107	190	86	104	258	125	133	135	58	77
45	225	106	119	209	100	109	273	125	148	184	86	98
46	211	111	100	226	104	122	313	153	160	188	94	94
47	244	113	131	209	114	95	287	144	143	194	92	102
48	214	97	117	192	102	90	264	122	142	193	88	105
49	237	114	123	223	103	120	309	152	157	157	79	78
50	242	113	129	209	109	100	263	127	136	176	91	85
51	256	132	124	219	107	112	285	133	152	189	93	96
52	226	110	116	211	107	104	315	143	172	211	105	106
53	254	126	128	221	107	114	320	152	168	228	112	116
54	266	124	142	255	120	135	330	173	157	232	108	124
55	285	138	147	241	105	136	326	164	162	247	120	127
56	374	175	199	338	145	193	363	171	192	305	143	162
57	371	174	197	306	170	136	402	205	197	283	144	139
58	323	157	166	304	128	176	385	187	198	263	128	135
59	227	118	109	219	112	107	248	126	122	174	84	90
60	255	120	135	233	104	129	293	132	161	162	100	62
61	280	151	129	288	139	149	316	159	157	173	93	80
62	259	120	139	227	116	111	293	125	168	210	101	109
63	260	122	138	249	130	119	322	169	153	201	102	99
64	244	129	115	276	136	140	318	144	174	223	102	121
65	238	131	107	199	97	102	245	124	121	154	77	77
66	183	87	96	159	77	82	191	103	88	144	71	73
67	189	94	95	201	109	92	244	116	128	135	71	64
68	205	99	106	210	106	104	244	124	120	158	67	91
69	188	80	108	185	91	94	204	101	103	159	72	87

3 本庁・支所別年齢(各歳),男女別人口及び平均年齢(続き)

年齢(各歳)	津 高			高 松			吉 備			妹 尾		
	総数	男	女	総数	男	女	総数	男	女	総数	男	女
70 歳	194	89	105	181	84	97	221	97	124	135	62	73
71	189	89	100	185	80	105	192	92	100	154	65	89
72	213	86	127	194	89	105	203	98	105	150	65	85
73	205	92	113	194	88	106	211	103	108	165	74	91
74	186	84	102	192	82	110	193	76	117	162	71	91
75	165	71	94	173	86	87	165	75	90	118	47	71
76	166	69	97	188	82	106	159	69	90	124	50	74
77	166	79	87	171	63	108	158	69	89	122	58	64
78	139	64	75	147	76	71	114	41	73	115	52	63
79	151	61	90	160	71	89	151	64	87	127	50	77
80	132	57	75	123	50	73	92	34	58	96	44	52
81	133	59	74	107	44	63	83	30	53	91	31	60
82	100	39	61	110	30	80	91	32	59	97	28	69
83	104	30	74	110	31	79	92	28	64	68	23	45
84	82	30	52	85	28	57	85	23	62	87	35	52
85	103	29	74	92	20	72	66	20	46	68	20	48
86	60	24	36	67	24	43	53	11	42	57	19	38
87	64	17	47	68	19	49	39	14	25	44	11	33
88	53	17	36	58	16	42	39	7	32	42	11	31
89	48	10	38	53	10	43	40	14	26	42	12	30
90	32	9	23	36	14	22	23	7	16	41	12	29
91	46	8	38	34	8	26	23	8	15	37	13	24
92	25	7	18	36	9	27	23	4	19	25	4	21
93	28	6	22	29	9	20	21	7	14	16	4	12
94	14	1	13	21	6	15	13	2	11	16	7	9
95	13	3	10	20	2	18	7	1	6	21	6	15
96	13	-	13	15	2	13	11	4	7	8	-	8
97	12	5	7	6	1	5	5	1	4	15	-	15
98	7	2	5	3	1	2	5	-	5	5	-	5
99	5	-	5	4	1	3	1	-	1	3	-	3
100	2	-	2	1	-	1	2	-	2	2	-	2
101	3	-	3	1	-	1	-	-	-	3	-	3
102	-	-	-	2	1	1	-	-	-	-	-	-
103	-	-	-	-	-	-	-	-	-	-	-	-
104	-	-	-	1	-	1	-	-	-	-	-	-
105	-	-	-	-	-	-	-	-	-	-	-	-
106	-	-	-	-	-	-	-	-	-	1	-	1
107	-	-	-	-	-	-	-	-	-	-	-	-
108	1	1	-	-	-	-	-	-	-	-	-	-
不 詳	241	156	85	16	12	4	322	169	153	12	7	5
0 ～ 4 歳	950	482	468	702	364	338	1 286	654	632	587	310	277
5 ～ 9	996	520	476	931	463	468	1 349	685	664	668	348	320
10 ～ 14	946	505	441	977	511	466	1 262	656	606	739	372	367
15 ～ 19	1 074	525	549	944	486	458	1 297	573	724	877	513	364
20 ～ 24	1 263	599	664	807	363	444	1 247	509	738	769	385	384
25 ～ 29	1 297	679	618	836	408	428	1 507	716	791	945	473	472
30 ～ 34	1 492	779	713	1 074	505	569	1 998	952	1 046	965	456	509
35 ～ 39	1 227	562	665	1 012	497	515	1 736	842	894	806	386	420
40 ～ 44	1 113	544	569	1 013	472	541	1 494	704	790	781	381	400
45 ～ 49	1 131	541	590	1 059	523	536	1 446	696	750	916	439	477
50 ～ 54	1 244	605	639	1 115	550	565	1 513	728	785	1 036	509	527
55 ～ 59	1 580	762	818	1 408	660	748	1 724	853	871	1 272	619	653
60 ～ 64	1 298	642	656	1 273	625	648	1 542	729	813	969	498	471
65 ～ 69	1 003	491	512	954	480	474	1 128	568	560	750	358	392
70 ～ 74	987	440	547	946	423	523	1 020	466	554	766	337	429
75 ～ 79	787	344	443	839	378	461	747	318	429	606	257	349
80 ～ 84	551	215	336	535	183	352	443	147	296	439	161	278
85 ～ 89	328	97	231	338	89	249	237	66	171	253	73	180
90 ～ 94	145	31	114	156	46	110	103	28	75	135	40	95
95 ～ 99	50	10	40	48	7	41	29	6	23	52	6	46
100 ～ 104	5	-	5	5	1	4	2	-	2	5	-	5
105 歳以上	1	1	-	-	-	-	-	-	-	1	-	1
(再掲)												
15歳未満	2 892	1 507	1 385	2 610	1 338	1 272	3 897	1 995	1 902	1 994	1 030	964
15～64歳	12 719	6 238	6 481	10 541	5 089	5 452	15 504	7 302	8 202	9 336	4 659	4 677
65歳以上	3 857	1 629	2 228	3 821	1 607	2 214	3 709	1 599	2 110	3 007	1 232	1 775
65～74歳	1 990	931	1 059	1 900	903	997	2 148	1 034	1 114	1 516	695	821
75歳以上	1 867	698	1 169	1 921	704	1 217	1 561	565	996	1 491	537	954
平均年齢	42.6	41.1	44.1	44.5	42.9	45.9	40.5	39.7	41.3	44.0	42.0	45.8

3 本庁・支所別年齢(各歳),男女別人口及び平均年齢(続き)

年齢(各歳)	福 田			上 道			興 除			足 守		
	総数	男	女	総数	男	女	総数	男	女	総数	男	女
総数	10 237	4 908	5 329	16 190	7 651	8 539	14 234	6 762	7 472	7 446	3 447	3 999
0 歳	92	56	36	140	73	67	93	53	40	35	17	18
1	94	44	50	126	59	67	111	56	55	44	22	22
2	97	50	47	156	83	73	117	64	53	37	12	25
3	127	60	67	150	81	69	127	65	62	49	20	29
4	125	60	65	178	93	85	147	72	75	48	25	23
5	105	54	51	154	88	66	115	63	52	59	26	33
6	115	59	56	143	75	68	150	82	68	51	25	26
7	117	67	50	166	81	85	142	80	62	56	36	20
8	99	53	46	154	90	64	167	88	79	64	27	37
9	124	64	60	168	83	85	162	72	90	54	27	27
10	107	57	50	159	78	81	161	86	75	66	35	31
11	121	69	52	168	95	73	158	71	87	53	28	25
12	118	53	65	191	112	79	151	85	66	65	36	29
13	119	58	61	176	94	82	195	91	104	55	31	24
14	117	68	49	178	97	81	159	86	73	63	33	30
15	101	48	53	180	95	85	161	78	83	69	36	33
16	107	53	54	181	80	101	170	88	82	69	32	37
17	117	58	59	191	94	97	167	81	86	71	35	36
18	99	50	49	186	81	105	147	67	80	83	36	47
19	103	54	49	160	66	94	135	56	79	63	35	28
20	105	48	57	167	87	80	145	75	70	68	36	32
21	99	45	54	185	88	97	114	48	66	72	36	36
22	94	46	48	176	91	85	152	72	80	60	29	31
23	107	58	49	173	85	88	129	66	63	85	40	45
24	84	35	49	169	71	98	136	68	68	55	28	27
25	126	54	72	161	71	90	130	69	61	64	34	30
26	136	59	77	164	91	73	151	81	70	81	41	40
27	137	71	66	183	92	91	144	77	67	55	28	27
28	130	60	70	193	84	109	147	64	83	66	35	31
29	156	77	79	205	106	99	147	72	75	71	39	32
30	179	91	88	252	120	132	182	88	94	65	33	32
31	176	73	103	212	113	99	179	81	98	80	33	47
32	166	80	86	225	113	112	174	77	97	77	37	40
33	186	93	93	213	95	118	187	94	93	70	39	31
34	139	70	69	192	97	95	193	103	90	92	52	40
35	154	72	82	207	99	108	180	88	92	88	48	40
36	145	80	65	181	77	104	190	88	102	60	27	33
37	124	58	66	212	98	114	167	76	91	67	33	34
38	137	75	62	184	85	99	201	100	101	74	40	34
39	96	46	50	162	69	93	131	61	70	44	22	22
40	131	75	56	196	96	100	203	88	115	56	31	25
41	141	58	83	191	94	97	187	81	106	74	31	43
42	120	63	57	200	95	105	180	89	91	54	31	23
43	120	56	64	206	88	118	225	106	119	67	32	35
44	111	58	53	216	108	108	168	88	80	58	24	34
45	126	55	71	194	89	105	183	85	98	69	30	39
46	143	72	71	245	121	124	203	102	101	88	44	44
47	124	57	67	224	106	118	185	93	92	77	32	45
48	105	58	47	213	96	117	198	101	97	98	52	46
49	130	59	71	229	113	116	202	106	96	82	40	42
50	136	65	71	229	94	135	201	98	103	107	55	52
51	127	61	66	198	108	90	174	99	75	78	40	38
52	132	66	66	229	106	123	234	102	132	110	55	55
53	138	65	73	246	124	122	185	87	98	105	47	58
54	178	80	98	254	122	132	250	130	120	130	71	59
55	184	96	88	255	120	135	232	102	130	130	62	68
56	218	99	119	324	151	173	298	143	155	140	72	68
57	215	97	118	331	153	178	286	133	153	146	68	78
58	220	109	111	335	180	155	258	137	121	157	74	83
59	138	73	65	177	93	84	169	78	91	84	56	28
60	120	61	59	222	106	116	184	94	90	93	43	50
61	157	74	83	250	107	143	227	106	121	114	59	55
62	124	71	53	219	115	104	207	106	101	84	41	43
63	136	58	78	232	116	116	212	117	95	107	55	52
64	135	76	59	195	95	100	206	111	95	93	41	52
65	106	53	53	174	97	77	129	51	78	79	31	48
66	72	34	38	161	79	82	129	71	58	109	47	62
67	94	42	52	173	77	96	136	64	72	80	41	39
68	96	44	52	165	83	82	175	72	103	100	52	48
69	96	45	51	188	81	107	160	73	87	83	36	47

3 本庁・支所別年齢(各歳),男女別人口及び平均年齢(続き)

年齢(各歳)	福 田			上 道			興 除			足 守		
	総数	男	女	総数	男	女	総数	男	女	総数	男	女
70 歳	101	50	51	142	60	82	153	65	88	111	43	68
71	87	37	50	142	60	82	139	60	79	108	52	56
72	82	44	38	181	79	102	138	66	72	124	49	75
73	74	43	31	163	85	78	135	59	76	134	60	74
74	88	43	45	118	60	58	128	60	68	122	53	69
75	63	22	41	125	48	77	126	47	79	95	36	59
76	74	34	40	161	69	92	125	54	71	139	62	77
77	66	27	39	142	62	80	129	59	70	112	48	64
78	74	30	44	111	49	62	92	45	47	107	45	62
79	62	18	44	115	42	73	119	49	70	101	44	57
80	70	32	38	84	35	49	108	41	67	86	31	55
81	61	22	39	96	40	56	79	25	54	100	35	65
82	56	17	39	105	28	77	76	28	48	85	34	51
83	35	10	25	80	25	55	66	19	47	73	26	47
84	36	11	25	65	21	44	76	24	52	69	21	48
85	48	18	30	69	19	50	78	22	56	67	22	45
86	30	8	22	51	13	38	57	19	38	58	18	40
87	21	8	13	58	16	42	58	17	41	59	19	40
88	29	2	27	45	9	36	32	10	22	64	11	53
89	27	4	23	59	16	43	37	10	27	39	11	28
90	23	4	19	49	10	39	43	11	32	38	11	27
91	24	7	17	43	13	30	30	10	20	25	8	17
92	17	3	14	41	5	36	21	2	19	28	8	20
93	10	3	7	33	8	25	26	4	22	33	8	25
94	8	2	6	21	4	17	18	1	17	18	6	12
95	4	-	4	19	6	13	12	3	9	15	2	13
96	4	2	2	14	2	12	4	-	4	12	3	9
97	4	-	4	12	2	10	7	1	6	8	2	6
98	-	-	-	7	1	6	4	-	4	3	1	2
99	3	-	3	3	1	2	4	-	4	5	1	4
100	1	-	1	6	1	5	1	-	1	2	-	2
101	-	-	-	2	1	1	1	-	1	3	-	3
102	-	-	-	3	-	3	-	-	-	-	-	-
103	-	-	-	2	-	2	1	-	1	1	-	1
104	1	-	1	-	-	-	-	-	-	2	-	2
105	-	-	-	-	-	-	-	-	-	-	-	-
106	-	-	-	-	-	-	-	-	-	-	-	-
107	-	-	-	-	-	-	1	-	1	-	-	-
108	-	-	-	-	-	-	-	-	-	-	-	-
不 詳	1	1	-	31	18	13	10	6	4	-	-	-
0 ～ 4 歳	535	270	265	750	389	361	595	310	285	213	96	117
5 ～ 9	560	297	263	785	417	368	736	385	351	284	141	143
10 ～ 14	582	305	277	872	476	396	824	419	405	302	163	139
15 ～ 19	527	263	264	898	416	482	780	370	410	355	174	181
20 ～ 24	489	232	257	870	422	448	676	329	347	340	169	171
25 ～ 29	685	321	364	906	444	462	719	363	356	337	177	160
30 ～ 34	846	407	439	1 094	538	556	915	443	472	384	194	190
35 ～ 39	656	331	325	946	428	518	869	413	456	333	170	163
40 ～ 44	623	310	313	1 009	481	528	963	452	511	309	149	160
45 ～ 49	628	301	327	1 105	525	580	971	487	484	414	198	216
50 ～ 54	711	337	374	1 156	554	602	1 044	516	528	530	268	262
55 ～ 59	975	474	501	1 422	697	725	1 243	593	650	657	332	325
60 ～ 64	672	340	332	1 118	539	579	1 036	534	502	491	239	252
65 ～ 69	464	218	246	861	417	444	729	331	398	451	207	244
70 ～ 74	432	217	215	746	344	402	693	310	383	599	257	342
75 ～ 79	339	131	208	654	270	384	591	254	337	554	235	319
80 ～ 84	258	92	166	430	149	281	405	137	268	413	147	266
85 ～ 89	155	40	115	282	73	209	262	78	184	287	81	206
90 ～ 94	82	19	63	187	40	147	138	28	110	142	41	101
95 ～ 99	15	2	13	55	12	43	31	4	27	43	9	34
100 ～ 104 歳	2	-	2	13	2	11	3	-	3	8	-	8
105 歳以上	-	-	-	-	-	-	1	-	1	-	-	-
(再掲)												
15歳未満	1 677	872	805	2 407	1 282	1 125	2 155	1 114	1 041	799	400	399
15～64歳	6 812	3 316	3 496	10 524	5 044	5 480	9 216	4 500	4 716	4 150	2 070	2 080
65歳以上	1 747	719	1 028	3 228	1 307	1 921	2 853	1 142	1 711	2 497	977	1 520
65～74歳	896	435	461	1 607	761	846	1 422	641	781	1 050	464	586
75歳以上	851	284	567	1 621	546	1 075	1 431	501	930	1 447	513	934
平均年齢	41.8	40.4	43.2	43.6	41.7	45.3	43.9	42.2	45.4	50.7	48.2	52.8

3 本庁・支所別年齢(各歳),男女別人口及び平均年齢(続き)

年齢(各歳)	藤 田			児 島			御 津			灘 崎		
	総数	男	女	総数	男	女	総数	男	女	総数	男	女
総 数	12 505	6 124	6 381	6 713	3 154	3 559	10 111	4 817	5 294	15 856	7 562	8 294
0 歳	106	53	53	41	17	24	54	26	28	111	67	44
1	124	61	63	37	20	17	66	33	33	110	64	46
2	121	53	68	52	30	22	72	43	29	130	75	55
3	126	70	56	49	22	27	76	47	29	129	61	68
4	124	78	46	55	21	34	71	40	31	141	74	67
5	125	73	52	77	46	31	66	33	33	156	72	84
6	127	63	64	61	38	23	74	40	34	166	91	75
7	117	58	59	66	32	34	79	39	40	156	94	62
8	117	58	59	65	39	26	80	43	37	168	89	79
9	111	55	56	60	29	31	64	29	35	146	68	78
10	111	63	48	58	30	28	65	29	36	175	93	82
11	105	56	49	61	32	29	86	47	39	179	97	82
12	133	62	71	67	31	36	94	57	37	162	86	76
13	109	61	48	68	34	34	94	51	43	166	81	85
14	136	67	69	60	35	25	104	59	45	180	88	92
15	129	76	53	64	32	32	104	56	48	167	95	72
16	142	80	62	40	24	16	96	42	54	192	89	103
17	135	78	57	57	31	26	122	60	62	174	94	80
18	134	68	66	57	26	31	92	49	43	165	69	96
19	122	66	56	56	27	29	92	50	42	146	61	85
20	145	68	77	49	23	26	100	46	54	146	71	75
21	115	59	56	60	30	30	97	45	52	167	82	85
22	154	71	83	67	34	33	109	55	54	164	80	84
23	132	62	70	79	41	38	115	65	50	166	74	92
24	134	63	71	78	40	38	108	51	57	167	70	97
25	129	65	64	65	29	36	94	42	52	178	86	92
26	156	77	79	82	42	40	105	54	51	148	68	80
27	165	76	89	79	36	43	124	70	54	163	80	83
28	143	68	75	72	28	44	94	51	43	176	79	97
29	200	99	101	81	38	43	111	49	62	199	100	99
30	180	83	97	79	43	36	107	52	55	158	71	87
31	194	101	93	86	42	44	115	67	48	206	87	119
32	186	93	93	99	42	57	115	58	57	218	102	116
33	177	90	87	75	31	44	107	50	57	204	104	100
34	177	106	71	84	45	39	112	62	50	209	124	85
35	155	88	67	75	35	40	105	51	54	204	95	109
36	162	68	94	64	30	34	83	43	40	202	94	108
37	141	68	73	74	38	36	79	45	34	178	86	92
38	129	59	70	75	33	42	101	56	45	214	101	113
39	112	58	54	68	28	40	72	31	41	137	59	78
40	167	86	81	64	37	27	94	46	48	182	82	100
41	117	55	62	80	46	34	103	59	44	196	92	104
42	138	77	61	75	35	40	96	50	46	183	94	89
43	130	60	70	70	34	36	106	55	51	172	95	77
44	141	62	79	67	32	35	112	57	55	194	88	106
45	167	73	94	66	34	32	106	41	65	207	102	105
46	168	76	92	76	38	38	108	48	60	201	83	118
47	148	77	71	88	38	50	129	64	65	182	79	103
48	166	81	85	75	39	36	120	61	59	193	98	95
49	191	87	104	91	40	51	121	63	58	225	111	114
50	171	91	80	74	30	44	106	54	52	246	115	131
51	173	86	87	77	38	39	122	57	65	225	112	113
52	187	94	93	94	52	42	130	67	63	255	137	118
53	205	105	100	84	37	47	156	82	74	269	136	133
54	233	119	114	119	62	57	193	97	96	248	118	130
55	226	109	117	110	59	51	149	66	83	288	145	143
56	270	134	136	138	66	72	212	101	111	350	175	175
57	254	127	127	152	80	72	195	98	97	328	150	178
58	239	123	116	145	72	73	190	92	98	313	162	151
59	136	64	72	60	30	30	122	56	66	199	99	100
60	157	73	84	80	41	39	134	66	68	208	100	108
61	184	89	95	104	57	47	161	76	85	252	129	123
62	176	81	95	109	55	54	150	72	78	232	113	119
63	175	100	75	91	44	47	180	105	75	227	112	115
64	169	83	86	100	43	57	153	79	74	227	111	116
65	140	58	82	81	37	44	152	70	82	178	84	94
66	138	71	67	72	32	40	123	53	70	166	80	86
67	150	66	84	81	35	46	112	47	65	170	85	85
68	139	71	68	96	44	52	130	63	67	173	75	98
69	176	85	91	97	46	51	134	74	60	183	88	95

3 本庁・支所別年齢(各歳),男女別人口及び平均年齢(続き)

年齢(各歳)	藤 田			児 島			御 津			灘 崎		
	総数	男	女	総数	男	女	総数	男	女	総数	男	女
70 歳	131	57	74	77	38	39	143	65	78	166	74	92
71	126	62	64	65	29	36	120	61	59	137	69	68
72	130	62	68	97	47	50	143	59	84	184	76	108
73	121	46	75	111	57	54	151	62	89	182	77	105
74	117	53	64	81	44	37	150	76	74	181	78	103
75	126	58	68	83	39	44	137	51	86	163	68	95
76	135	64	71	67	31	36	140	58	82	136	63	73
77	103	48	55	81	40	41	140	62	78	141	65	76
78	99	44	55	67	23	44	130	52	78	144	62	82
79	92	32	60	66	24	42	116	44	72	140	69	71
80	91	42	49	65	25	40	108	47	61	112	54	58
81	57	30	27	47	15	32	116	50	66	118	51	67
82	60	23	37	63	15	48	89	34	55	72	18	54
83	52	25	27	54	13	41	86	27	59	75	22	53
84	45	16	29	44	10	34	72	20	52	67	22	45
85	42	16	26	44	17	27	74	14	60	74	29	45
86	38	12	26	36	12	24	64	19	45	58	17	41
87	29	8	21	30	7	23	54	15	39	45	9	36
88	22	7	15	33	6	27	50	11	39	48	13	35
89	31	9	22	35	5	30	54	14	40	43	11	32
90	18	5	13	18	5	13	27	5	22	33	6	27
91	15	4	11	18	3	15	35	15	20	35	9	26
92	20	9	11	15	2	13	23	5	18	22	5	17
93	7	2	5	16	3	13	21	8	13	28	7	21
94	8	2	6	12	3	9	11	3	8	18	1	17
95	8	2	6	10	1	9	12	1	11	13	5	8
96	4	1	3	4	1	3	14	2	12	4	3	1
97	2	-	2	4	1	3	10	1	9	8	1	7
98	1	-	1	6	1	5	6	1	5	3	3	-
99	1	-	1	3	-	3	5	-	5	4	-	4
100	-	-	-	2	-	2	2	-	2	1	-	1
101	-	-	-	-	-	-	-	-	-	1	-	1
102	-	-	-	1	-	1	3	-	3	-	-	-
103	-	-	-	-	-	-	-	-	-	1	-	1
104	-	-	-	-	-	-	-	-	-	-	-	-
105	-	-	-	-	-	-	-	-	-	-	-	-
106	-	-	-	-	-	-	2	-	2	-	-	-
107	-	-	-	-	-	-	-	-	-	-	-	-
108	-	-	-	-	-	-	-	-	-	-	-	-
不 詳	3	1	2	-	-	-	-	-	-	4	4	-
0 ～ 4 歳	601	315	286	234	110	124	339	189	150	621	341	280
5 ～ 9	597	307	290	329	184	145	363	184	179	792	414	378
10 ～ 14	594	309	285	314	162	152	443	243	200	862	445	417
15 ～ 19	662	368	294	274	140	134	506	257	249	844	408	436
20 ～ 24	680	323	357	333	168	165	529	262	267	810	377	433
25 ～ 29	793	385	408	379	173	206	528	266	262	864	413	451
30 ～ 34	914	473	441	423	203	220	556	289	267	995	488	507
35 ～ 39	699	341	358	356	164	192	440	226	214	935	435	500
40 ～ 44	693	340	353	356	184	172	511	267	244	927	451	476
45 ～ 49	840	394	446	396	189	207	584	277	307	1 008	473	535
50 ～ 54	969	495	474	448	219	229	707	357	350	1 243	618	625
55 ～ 59	1 125	557	568	605	307	298	868	413	455	1 478	731	747
60 ～ 64	861	426	435	484	240	244	778	398	380	1 146	565	581
65 ～ 69	743	351	392	427	194	233	651	307	344	870	412	458
70 ～ 74	625	280	345	431	215	216	707	323	384	850	374	476
75 ～ 79	555	246	309	364	157	207	663	267	396	724	327	397
80 ～ 84	305	136	169	273	78	195	471	178	293	444	167	277
85 ～ 89	162	52	110	178	47	131	296	73	223	268	79	189
90 ～ 94	68	22	46	79	16	63	117	36	81	136	28	108
95 ～ 99	16	3	13	27	4	23	47	5	42	32	12	20
100 ～ 104	-	-	-	3	-	3	5	-	5	3	-	3
105 歳以上	-	-	-	-	-	-	2	-	2	-	-	-
(再掲)												
15歳未満	1 792	931	861	877	456	421	1 145	616	529	2 275	1 200	1 075
15～64歳	8 236	4 102	4 134	4 054	1 987	2 067	6 007	3 012	2 995	10 250	4 959	5 291
65歳以上	2 474	1 090	1 384	1 782	711	1 071	2 959	1 189	1 770	3 327	1 399	1 928
65～74歳	1 368	631	737	858	409	449	1 358	630	728	1 720	786	934
75歳以上	1 106	459	647	924	302	622	1 601	559	1 042	1 607	613	994
平 均 年 齢	43.4	42.2	44.5	47.1	44.9	49.0	48.6	46.1	50.9	44.4	43.0	45.7

4 学区別年齢(各歳),男女別人口及び平均年齢

年齢(各歳)	総数			岡 山 中 央			伊 島			津 島		
	総数	男	女	総数	男	女	総数	男	女	総数	男	女
総数	674 746	324 623	350 123	18 612	8 611	10 001	14 825	7 288	7 537	14 285	7 702	6 583
0 歳	6 277	3 244	3 033	83	47	36	80	40	40	100	49	51
1	6 336	3 219	3 117	81	41	40	87	48	39	110	57	53
2	6 560	3 332	3 228	83	45	38	104	55	49	106	64	42
3	6 746	3 424	3 322	87	41	46	91	47	44	102	62	40
4	6 657	3 400	3 257	94	52	42	90	44	46	109	62	47
5	6 597	3 390	3 207	90	42	48	105	67	38	91	50	41
6	6 671	3 458	3 213	95	52	43	131	70	61	126	73	53
7	6 777	3 519	3 258	104	57	47	127	55	72	125	57	68
8	6 690	3 423	3 267	97	53	44	136	75	61	119	65	54
9	6 492	3 301	3 191	99	48	51	127	69	58	125	66	59
10	6 471	3 310	3 161	78	39	39	125	64	61	122	61	61
11	6 433	3 291	3 142	88	43	45	147	80	67	128	58	70
12	6 421	3 334	3 087	113	65	48	136	71	65	117	60	57
13	6 313	3 297	3 016	94	38	56	132	69	63	113	65	48
14	6 378	3 314	3 064	139	57	82	144	83	61	133	71	62
15	6 584	3 335	3 249	127	48	79	149	88	61	144	69	75
16	6 692	3 268	3 424	151	54	97	153	66	87	136	55	81
17	6 962	3 563	3 399	149	57	92	179	78	101	165	87	78
18	7 951	3 958	3 993	244	114	130	342	171	171	362	214	148
19	9 016	4 598	4 418	374	199	175	548	310	238	700	453	247
20	9 405	4 768	4 637	408	242	166	543	293	250	754	492	262
21	9 588	4 906	4 682	436	206	230	586	315	271	868	576	292
22	9 316	4 797	4 519	429	242	187	458	258	200	714	455	259
23	8 708	4 429	4 279	323	171	152	316	187	129	439	309	130
24	8 487	4 219	4 268	311	136	175	245	134	111	288	188	100
25	8 407	4 106	4 301	288	164	124	196	100	96	212	120	92
26	8 830	4 371	4 459	339	182	157	203	120	83	205	117	88
27	9 115	4 526	4 589	289	142	147	184	96	88	151	79	72
28	9 340	4 573	4 767	259	134	125	177	102	75	156	90	66
29	9 859	4 792	5 067	254	128	126	143	72	71	146	80	66
30	10 700	5 134	5 566	294	137	157	196	92	104	162	88	74
31	11 027	5 453	5 574	251	122	129	155	72	83	158	74	84
32	11 130	5 483	5 647	249	130	119	147	74	73	175	91	84
33	10 908	5 396	5 512	218	109	109	138	73	65	178	94	84
34	10 574	5 269	5 305	233	111	122	161	77	84	176	79	97
35	10 017	4 871	5 146	222	100	122	168	74	94	155	77	78
36	9 580	4 661	4 919	223	116	107	142	70	72	166	69	97
37	9 057	4 364	4 693	211	97	114	180	80	100	140	75	65
38	9 113	4 447	4 666	185	82	103	190	89	101	148	72	76
39	7 193	3 463	3 730	198	96	102	134	66	68	116	47	69
40	9 053	4 474	4 579	210	110	100	159	82	77	164	82	82
41	8 586	4 171	4 415	219	112	107	175	79	96	151	68	83
42	8 089	4 000	4 089	215	102	113	213	107	106	174	86	88
43	8 111	3 991	4 120	211	94	117	193	96	97	190	95	95
44	7 697	3 763	3 934	226	106	120	165	91	74	168	80	88
45	8 009	3 902	4 107	200	100	100	198	93	105	179	80	99
46	8 346	4 056	4 290	219	88	131	165	82	83	158	74	84
47	8 094	3 998	4 096	212	111	101	156	77	79	172	99	73
48	7 774	3 782	3 992	201	99	102	173	78	95	157	84	73
49	8 086	4 033	4 053	193	98	95	156	78	78	157	89	68
50	8 072	3 984	4 088	210	118	92	153	73	80	158	75	83
51	7 741	3 857	3 884	209	93	116	131	66	65	123	64	59
52	8 449	4 191	4 258	234	117	117	176	88	88	139	79	60
53	8 640	4 231	4 409	220	105	115	178	90	88	129	64	65
54	9 585	4 776	4 809	267	140	127	156	82	74	154	76	78
55	9 837	4 823	5 014	281	147	134	190	106	84	156	73	83
56	11 942	5 814	6 128	308	152	156	212	109	103	175	90	85
57	11 973	5 864	6 109	337	153	184	191	106	85	175	88	87
58	11 415	5 479	5 936	339	166	173	179	78	101	167	87	80
59	7 178	3 567	3 611	207	98	109	108	54	54	107	61	46
60	7 857	3 764	4 093	238	100	138	119	56	63	99	47	52
61	8 952	4 301	4 651	241	104	137	143	76	67	114	61	53
62	8 641	4 139	4 502	285	134	151	134	65	69	107	55	52
63	8 860	4 347	4 513	251	118	133	150	73	77	123	59	64
64	8 807	4 225	4 582	256	110	146	159	79	80	102	45	57
65	7 040	3 427	3 613	214	107	107	121	55	66	82	41	41
66	6 218	2 838	3 380	184	76	108	123	48	75	69	33	36
67	6 685	3 064	3 621	202	90	112	122	53	69	96	41	55
68	7 359	3 495	3 864	196	89	107	144	62	82	98	39	59
69	7 163	3 242	3 921	217	84	133	135	62	73	75	32	43

4 学区別年齢(各歳),男女別人口及び平均年齢(続き)

年 齢 (各 歳)	総 数			岡 山 中 央			伊 島			津 島		
	総 数	男	女	総 数	男	女	総 数	男	女	総 数	男	女
70 歳	6 687	3 026	3 661	226	98	128	118	51	67	96	49	47
71	6 320	2 870	3 450	198	73	125	135	57	78	82	31	51
72	6 839	3 023	3 816	222	85	137	160	69	91	105	36	69
73	6 773	3 017	3 756	207	85	122	129	47	82	119	58	61
74	6 571	2 854	3 717	201	73	128	139	52	87	111	45	66
75	5 574	2 381	3 193	172	76	96	140	62	78	101	45	56
76	5 695	2 488	3 207	187	62	125	136	60	76	106	58	48
77	5 325	2 298	3 027	200	75	125	110	40	70	79	34	45
78	4 806	2 048	2 758	201	72	129	134	52	82	49	19	30
79	4 925	2 016	2 909	187	70	117	131	55	76	74	39	35
80	4 062	1 628	2 434	189	62	127	110	44	66	78	37	41
81	3 701	1 395	2 306	146	47	99	106	40	66	55	18	37
82	3 410	1 166	2 244	135	37	98	95	36	59	53	11	42
83	2 998	987	2 011	138	47	91	75	34	41	50	17	33
84	2 747	888	1 859	95	33	62	72	20	52	32	6	26
85	2 608	809	1 799	101	23	78	80	26	54	32	10	22
86	1 937	611	1 326	88	35	53	34	9	25	25	8	17
87	1 735	497	1 238	77	26	51	47	15	32	18	7	11
88	1 697	465	1 232	91	20	71	59	10	49	27	8	19
89	1 497	391	1 106	70	27	43	35	8	27	15	6	9
90	1 252	350	902	52	15	37	32	7	25	17	6	11
91	1 077	267	810	44	10	34	23	8	15	13	2	11
92	905	226	679	38	7	31	23	7	16	11	2	9
93	751	179	572	44	9	35	18	6	12	9	-	9
94	569	120	449	23	5	18	19	5	14	6	1	5
95	449	93	356	14	4	10	13	-	13	5	-	5
96	339	66	273	13	3	10	13	3	10	5	1	4
97	243	37	206	13	3	10	10	-	10	-	-	-
98	157	21	136	7	-	7	6	1	5	5	-	5
99	101	13	88	3	-	3	4	-	4	-	-	-
100	74	8	66	3	-	3	6	2	4	-	-	-
101	42	5	37	1	-	1	2	-	2	1	1	-
102	21	2	19	-	-	-	-	-	-	-	-	-
103	19	4	15	1	-	1	-	-	-	1	1	-
104	10	-	10	-	-	-	-	-	-	1	-	1
105	4	-	4	-	-	-	-	-	-	-	-	-
106	3	-	3	-	-	-	-	-	-	-	-	-
107	1	-	1	-	-	-	-	-	-	-	-	-
108	1	1	-	-	-	-	-	-	-	-	-	-
不 詳	3 184	1 769	1 415	133	69	64	39	24	15	46	29	17
0 ～ 4 歳	32 576	16 619	15 957	428	226	202	452	234	218	527	294	233
5 ～ 9	33 227	17 091	16 136	485	252	233	626	336	290	586	311	275
10 ～ 14	32 016	16 546	15 470	512	242	270	684	367	317	613	315	298
15 ～ 19	37 205	18 722	18 483	1 045	472	573	1 371	713	658	1 507	878	629
20 ～ 24	45 504	23 119	22 385	1 907	997	910	2 148	1 187	961	3 063	2 020	1 043
25 ～ 29	45 551	22 368	23 183	1 429	750	679	903	490	413	870	486	384
30 ～ 34	54 339	26 735	27 604	1 245	609	636	797	388	409	849	426	423
35 ～ 39	44 960	21 806	23 154	1 039	491	548	814	379	435	725	340	385
40 ～ 44	41 536	20 399	21 137	1 081	524	557	905	455	450	847	411	436
45 ～ 49	40 309	19 771	20 538	1 025	496	529	848	408	440	823	426	397
50 ～ 54	42 487	21 039	21 448	1 140	573	567	794	399	395	703	358	345
55 ～ 59	52 345	25 547	26 798	1 472	716	756	880	453	427	780	399	381
60 ～ 64	43 117	20 776	22 341	1 271	566	705	705	349	356	545	267	278
65 ～ 69	34 465	16 066	18 399	1 013	446	567	645	280	365	420	186	234
70 ～ 74	33 190	14 790	18 400	1 054	414	640	681	276	405	513	219	294
75 ～ 79	26 325	11 231	15 094	947	355	592	651	269	382	409	195	214
80 ～ 84	16 918	6 064	10 854	703	226	477	458	174	284	268	89	179
85 ～ 89	9 474	2 773	6 701	427	131	296	255	68	187	117	39	78
90 ～ 94	4 554	1 142	3 412	201	46	155	115	33	82	56	11	45
95 ～ 99	1 289	230	1 059	50	10	40	46	4	42	15	1	14
100 ～ 104	166	19	147	5	-	5	8	2	6	3	2	1
105 歳 以上	9	1	8	-	-	-	-	-	-	-	-	-
(再 掲)												
15歳未満	97 819	50 256	47 563	1 425	720	705	1 762	937	825	1 726	920	806
15～64歳	447 353	220 282	227 071	12 654	6 194	6 460	10 165	5 221	4 944	10 712	6 011	4 701
65歳以上	126 390	52 316	74 074	4 400	1 628	2 772	2 859	1 106	1 753	1 801	742	1 059
65～74歳	67 655	30 856	36 799	2 067	860	1 207	1 326	556	770	933	405	528
75歳以上	58 735	21 460	37 275	2 333	768	1 565	1 533	550	983	868	337	531
平 均 年 齢	42.1	40.6	43.5	45.8	43.3	48.0	40.7	38.3	43.1	36.1	33.8	38.8

4 学区別年齢(各歳),男女別人口及び平均年齢(続き)

年 齢 (各 歳)	御 野			牧 石			石 井			三 門		
	総 数	男	女	総 数	男	女	総 数	男	女	総 数	男	女
総 数	17 818	9 861	7 957	9 211	5 078	4 133	7 363	3 465	3 898	9 746	4 687	5 059
0 歳	99	44	55	64	29	35	25	10	15	73	33	40
1	102	52	50	79	39	40	25	14	11	83	38	45
2	104	47	57	49	24	25	29	14	15	58	30	28
3	111	54	57	55	29	26	21	12	9	86	47	39
4	120	64	56	49	34	15	38	20	18	64	31	33
5	121	68	53	60	31	29	38	18	20	64	28	36
6	113	58	55	63	32	31	30	11	19	62	36	26
7	95	49	46	56	32	24	33	17	16	61	33	28
8	121	70	51	57	35	22	46	16	30	52	27	25
9	120	68	52	59	30	29	37	19	18	70	44	26
10	123	71	52	58	29	29	41	18	23	71	34	37
11	127	63	64	67	35	32	31	15	16	63	34	29
12	121	64	57	60	29	31	37	17	20	67	39	28
13	125	72	53	68	38	30	41	18	23	68	29	39
14	128	62	66	83	43	40	32	14	18	71	41	30
15	141	82	59	79	41	38	44	25	19	88	52	36
16	132	68	64	76	31	45	39	15	24	87	55	32
17	171	100	71	88	54	34	39	24	15	92	57	35
18	651	415	236	109	50	59	100	46	54	133	69	64
19	1 117	748	369	119	57	62	182	96	86	150	80	70
20	1 182	774	408	103	51	52	219	103	116	148	84	64
21	1 205	835	370	122	75	47	157	68	89	135	73	62
22	962	673	289	121	79	42	141	79	62	136	69	67
23	596	430	166	124	82	42	154	79	75	144	73	71
24	375	254	121	125	84	41	113	63	50	120	55	65
25	252	159	93	112	70	42	109	50	59	149	70	79
26	173	76	97	126	73	53	96	55	41	138	62	76
27	194	112	82	126	74	52	115	61	54	145	69	76
28	184	90	94	128	73	55	86	41	45	187	100	87
29	180	97	83	129	75	54	85	45	40	159	73	86
30	206	111	95	127	76	51	91	50	41	156	82	74
31	182	96	86	125	79	46	95	57	38	154	78	76
32	191	101	90	124	74	50	88	40	48	169	83	86
33	207	102	105	123	85	38	69	39	30	153	75	78
34	185	87	98	146	91	55	86	43	43	131	69	62
35	171	87	84	105	63	42	63	33	30	121	76	45
36	155	77	78	118	79	39	95	48	47	131	65	66
37	165	76	89	117	72	45	79	42	37	129	57	72
38	186	99	87	107	71	36	56	31	25	109	49	60
39	137	74	63	93	50	43	62	30	32	89	50	39
40	196	93	103	125	82	43	97	39	58	119	63	56
41	169	93	76	132	75	57	71	40	31	103	43	60
42	174	75	99	127	70	57	76	44	32	91	44	47
43	158	93	65	104	59	45	66	27	39	100	60	40
44	187	100	87	113	62	51	57	29	28	106	56	50
45	161	80	81	103	64	39	69	36	33	116	54	62
46	168	81	87	124	74	50	57	26	31	114	50	64
47	161	74	87	117	65	52	60	37	23	118	57	61
48	161	77	84	135	83	52	63	34	29	135	71	64
49	159	77	82	130	83	47	72	41	31	93	47	46
50	162	80	82	126	73	53	53	23	30	108	57	51
51	164	86	78	120	66	54	78	40	38	115	61	54
52	155	73	82	132	79	53	77	34	43	115	58	57
53	169	74	95	135	83	52	80	43	37	107	46	61
54	164	76	88	147	88	59	92	47	45	114	61	53
55	182	91	91	165	92	73	75	41	34	138	71	67
56	180	95	85	183	101	82	121	55	66	172	85	87
57	194	93	101	167	100	67	120	62	58	182	84	98
58	164	67	97	188	110	78	151	72	79	183	95	88
59	148	72	76	107	64	43	85	48	37	109	54	55
60	145	77	68	128	73	55	63	28	35	104	47	57
61	141	67	74	131	76	55	93	41	52	118	59	59
62	162	69	93	130	70	60	114	53	61	138	58	80
63	170	83	87	141	72	69	108	54	54	157	68	89
64	168	91	77	150	84	66	114	55	59	141	65	76
65	159	80	79	140	68	72	96	42	54	105	48	57
66	119	53	66	99	51	48	87	37	50	102	40	62
67	104	39	65	98	55	43	100	47	53	96	38	58
68	138	66	72	115	68	47	114	49	65	128	55	73
69	123	52	71	117	59	58	109	44	65	141	59	82

4 学区別年齢(各歳),男女別人口及び平均年齢(続き)

年 齢 (各 歳)	御 野			牧 石			石 井			三 門		
	総 数	男	女	総 数	男	女	総 数	男	女	総 数	男	女
70 歳	124	48	76	97	49	48	122	62	60	120	57	63
71	144	56	88	98	44	54	92	43	49	112	52	60
72	126	51	75	111	51	60	123	50	73	125	48	77
73	149	71	78	104	49	55	121	46	75	126	42	84
74	140	58	82	117	61	56	120	54	66	120	48	72
75	153	61	92	93	44	49	104	42	62	102	55	47
76	125	67	58	83	37	46	124	47	77	115	48	67
77	119	50	69	101	48	53	113	51	62	93	45	48
78	109	40	69	93	41	52	89	36	53	96	39	57
79	101	41	60	84	40	44	109	42	67	89	26	63
80	81	33	48	51	20	31	80	30	50	77	26	51
81	72	34	38	68	35	33	55	22	33	54	25	29
82	78	24	54	50	19	31	67	21	46	70	28	42
83	64	23	41	47	14	33	52	17	35	47	23	24
84	57	23	34	34	15	19	57	15	42	58	22	36
85	63	21	42	42	12	30	52	22	30	52	15	37
86	41	15	26	31	5	26	41	15	26	40	15	25
87	32	7	25	38	12	26	35	13	22	33	9	24
88	38	13	25	24	12	12	31	16	15	29	5	24
89	21	8	13	14	4	10	34	7	27	20	3	17
90	18	6	12	20	3	17	28	10	18	21	10	11
91	14	2	12	18	1	17	17	2	15	11	2	9
92	12	9	3	13	4	9	11	3	8	21	8	13
93	10	2	8	11	2	9	9	2	7	11	3	8
94	3	1	2	12	2	10	13	2	11	9	2	7
95	9	-	9	6	3	3	3	-	3	11	4	7
96	4	3	1	5	-	5	4	1	3	4	1	3
97	5	-	5	2	-	2	3	-	3	6	2	4
98	2	-	2	6	1	5	3	-	3	1	-	1
99	2	1	1	1	1	-	2	-	2	2	1	1
100	1	-	1	1	-	1	1	-	1	1	-	1
101	1	-	1	1	-	1	-	-	-	-	-	-
102	1	-	1	-	-	-	-	-	-	-	-	-
103	-	-	-	-	-	-	2	1	1	-	-	-
104	1	-	1	-	-	-	1	-	1	-	-	-
105	-	-	-	2	-	2	-	-	-	-	-	-
106	-	-	-	-	-	-	-	-	-	-	-	-
107	-	-	-	-	-	-	-	-	-	-	-	-
108	-	-	-	-	-	-	-	-	-	-	-	-
不 詳	63	37	26	5	2	3	60	29	31	36	20	16
0 ～ 4 歳	536	261	275	296	155	141	138	70	68	364	179	185
5 ～ 9	570	313	257	295	160	135	184	81	103	309	168	141
10 ～ 14	624	332	292	336	174	162	182	82	100	340	177	163
15 ～ 19	2 212	1 413	799	471	233	238	404	206	198	550	313	237
20 ～ 24	4 320	2 966	1 354	595	371	224	784	392	392	683	354	329
25 ～ 29	983	534	449	621	365	256	491	252	239	778	374	404
30 ～ 34	971	497	474	645	405	240	429	229	200	763	387	376
35 ～ 39	814	413	401	540	335	205	355	184	171	579	297	282
40 ～ 44	884	454	430	601	348	253	367	179	188	519	266	253
45 ～ 49	810	389	421	609	369	240	321	174	147	576	279	297
50 ～ 54	814	389	425	660	389	271	380	187	193	559	283	276
55 ～ 59	868	418	450	810	467	343	552	278	274	784	389	395
60 ～ 64	786	387	399	680	375	305	492	231	261	658	297	361
65 ～ 69	643	290	353	569	301	268	506	219	287	572	240	332
70 ～ 74	683	284	399	527	254	273	578	255	323	603	247	356
75 ～ 79	607	259	348	454	210	244	539	218	321	495	213	282
80 ～ 84	352	137	215	250	103	147	311	105	206	306	124	182
85 ～ 89	195	64	131	149	45	104	193	73	120	174	47	127
90 ～ 94	57	20	37	74	12	62	78	19	59	73	25	48
95 ～ 99	22	4	18	20	5	15	15	1	14	24	8	16
100 ～ 104	4	-	4	2	-	2	4	1	3	1	-	1
105 歳 以上	-	-	-	2	-	2	-	-	-	-	-	-
(再 掲)												
15歳未満	1 730	906	824	927	489	438	504	233	271	1 013	524	489
15～64歳	13 462	7 860	5 602	6 232	3 657	2 575	4 575	2 312	2 263	6 449	3 239	3 210
65歳以上	2 563	1 058	1 505	2 047	930	1 117	2 224	891	1 333	2 248	904	1 344
65～74歳	1 326	574	752	1 096	555	541	1 084	474	610	1 175	487	688
75歳以上	1 237	484	753	951	375	576	1 140	417	723	1 073	417	656
平 均 年 齢	36.6	33.7	40.3	45.6	44.2	47.4	48.2	46.2	50.0	44.9	42.8	46.8

4 学区別年齢(各歳),男女別人口及び平均年齢(続き)

年 齢 (各 歳)	大 野			出 石			鹿 田			大 元		
	総 数	男	女	総 数	男	女	総 数	男	女	総 数	男	女
総 数	6 694	3 248	3 446	3 486	1 517	1 969	17 221	8 115	9 106	14 782	7 322	7 460
0 歳	76	39	37	17	8	9	173	91	82	163	70	93
1	80	51	29	11	4	7	157	85	72	195	101	94
2	73	41	32	19	12	7	164	80	84	177	91	86
3	59	31	28	17	6	11	167	82	85	184	97	87
4	69	27	42	13	9	4	158	80	78	189	99	90
5	79	40	39	12	6	6	166	81	85	179	93	86
6	65	35	30	12	6	6	157	93	64	175	103	72
7	73	46	27	22	13	9	146	69	77	197	107	90
8	63	31	32	16	9	7	148	69	79	186	96	90
9	60	35	25	18	8	10	125	67	58	165	77	88
10	57	29	28	14	6	8	140	79	61	159	87	72
11	54	25	29	18	5	13	132	70	62	167	87	80
12	57	27	30	17	9	8	137	74	63	146	74	72
13	51	25	26	18	11	7	120	62	58	133	63	70
14	41	19	22	27	11	16	105	50	55	132	64	68
15	61	35	26	14	7	7	120	64	56	131	61	70
16	50	26	24	21	10	11	124	67	57	140	60	80
17	57	25	32	20	5	15	131	71	60	143	66	77
18	56	31	25	40	26	14	180	87	93	143	85	58
19	77	40	37	28	11	17	240	107	133	141	67	74
20	59	30	29	34	17	17	221	91	130	138	53	85
21	72	35	37	34	17	17	285	123	162	148	66	82
22	78	41	37	55	22	33	312	124	188	160	79	81
23	60	35	25	61	29	32	318	142	176	180	97	83
24	89	42	47	37	20	17	322	152	170	208	118	90
25	101	42	59	53	25	28	289	145	144	210	117	93
26	107	57	50	34	12	22	279	132	147	221	114	107
27	112	59	53	41	16	25	262	120	142	226	104	122
28	118	52	66	28	8	20	308	144	164	239	106	133
29	129	69	60	46	25	21	291	137	154	294	141	153
30	147	76	71	38	20	18	308	125	183	311	152	159
31	125	66	59	56	25	31	331	156	175	346	193	153
32	129	59	70	46	17	29	282	131	151	339	170	169
33	127	56	71	57	25	32	319	149	170	311	158	153
34	125	65	60	51	24	27	330	153	177	327	167	160
35	102	52	50	32	17	15	311	139	172	302	140	162
36	120	54	66	41	22	19	310	144	166	287	142	145
37	125	68	57	35	15	20	299	143	156	304	136	168
38	99	44	55	31	13	18	309	156	153	259	139	120
39	74	34	40	31	15	16	244	107	137	251	121	130
40	79	50	29	42	24	18	263	130	133	286	146	140
41	65	31	34	43	21	22	262	122	140	242	118	124
42	81	45	36	34	11	23	244	127	117	226	114	112
43	58	29	29	43	21	22	272	142	130	233	116	117
44	67	27	40	40	18	22	232	118	114	228	129	99
45	74	39	35	56	25	31	247	135	112	210	119	91
46	64	39	25	28	15	13	239	123	116	223	114	109
47	72	32	40	49	23	26	258	134	124	216	113	103
48	74	33	41	36	15	21	238	120	118	161	90	71
49	81	41	40	38	20	18	231	123	108	187	99	88
50	78	41	37	48	19	29	222	105	117	175	95	80
51	78	39	39	50	18	32	174	105	69	158	90	68
52	85	45	40	48	30	18	196	96	100	162	83	79
53	72	40	32	53	19	34	200	103	97	204	108	96
54	81	39	42	72	29	43	217	121	96	180	102	78
55	90	48	42	68	29	39	242	118	124	180	96	84
56	97	42	55	76	35	41	300	154	146	213	111	102
57	105	59	46	82	43	39	259	130	129	188	105	83
58	109	42	67	82	36	46	232	111	121	187	97	90
59	59	20	39	48	23	25	140	62	78	126	66	60
60	106	52	54	48	22	26	155	53	102	125	58	67
61	81	37	44	52	19	33	182	83	99	151	63	88
62	97	46	51	62	31	31	175	74	101	118	61	57
63	103	42	61	52	24	28	175	75	100	139	71	68
64	91	47	44	41	14	27	153	76	77	130	52	78
65	96	52	44	33	13	20	133	64	69	83	35	48
66	76	43	33	38	15	23	157	75	82	93	40	53
67	68	25	43	34	20	14	133	58	75	79	32	47
68	98	44	54	46	19	27	137	54	83	92	44	48
69	78	32	46	39	11	28	147	61	86	128	65	63

4 学区別年齢(各歳),男女別人口及び平均年齢(続き)

年 齢 (各 歳)	大 野			出 石			鹿 田			大 元		
	総 数	男	女	総 数	男	女	総 数	男	女	総 数	男	女
70 歳	64	29	35	47	16	31	172	64	108	99	44	55
71	63	27	36	40	18	22	162	70	92	97	40	57
72	72	38	34	60	19	41	134	65	69	91	38	53
73	62	29	33	53	26	27	124	61	63	105	44	61
74	60	22	38	40	18	22	126	42	84	118	51	67
75	35	18	17	58	17	41	120	48	72	84	34	50
76	46	20	26	49	19	30	116	54	62	84	29	55
77	50	21	29	45	21	24	115	42	73	78	29	49
78	39	18	21	61	23	38	92	34	58	90	44	46
79	38	15	23	54	17	37	135	61	74	62	35	27
80	41	18	23	21	11	10	78	26	52	54	21	33
81	36	11	25	25	8	17	89	35	54	59	16	43
82	33	15	18	32	8	24	73	26	47	36	12	24
83	33	8	25	24	6	18	78	32	46	36	13	23
84	19	6	13	26	10	16	60	17	43	39	10	29
85	26	7	19	18	5	13	53	16	37	33	9	24
86	13	7	6	12	2	10	50	20	30	25	8	17
87	16	3	13	14	3	11	37	8	29	15	4	11
88	14	4	10	13	4	9	33	7	26	20	8	12
89	15	2	13	8	5	3	36	14	22	14	3	11
90	19	4	15	6	2	4	23	9	14	14	5	9
91	8	1	7	7	-	7	17	5	12	15	2	13
92	9	3	6	8	1	7	12	2	10	12	3	9
93	2	-	2	4	3	1	17	6	11	5	-	5
94	8	1	7	2	-	2	6	1	5	5	-	5
95	5	-	5	2	-	2	9	4	5	7	-	7
96	2	-	2	3	1	2	6	1	5	5	-	5
97	1	-	1	1	-	1	4	2	2	2	-	2
98	1	-	1	-	-	-	9	-	9	2	-	2
99	1	-	1	1	1	-	3	-	3	4	1	3
100	-	-	-	-	-	-	3	1	2	1	-	1
101	-	-	-	-	-	-	-	-	-	1	-	1
102	-	-	-	1	-	1	-	-	-	-	-	-
103	-	-	-	-	-	-	-	-	-	-	-	-
104	-	-	-	-	-	-	-	-	-	-	-	-
105	-	-	-	-	-	-	-	-	-	1	-	1
106	-	-	-	-	-	-	-	-	-	-	-	-
107	-	-	-	-	-	-	-	-	-	-	-	-
108	-	-	-	-	-	-	-	-	-	-	-	-
不 詳	44	26	18	55	25	30	94	49	45	40	26	14
0 ～ 4 歳	357	189	168	77	39	38	819	418	401	908	458	450
5 ～ 9	340	187	153	80	42	38	742	379	363	902	476	426
10 ～ 14	260	125	135	94	42	52	634	335	299	737	375	362
15 ～ 19	301	157	144	123	59	64	795	396	399	698	339	359
20 ～ 24	358	183	175	221	105	116	1 458	632	826	834	413	421
25 ～ 29	567	279	288	202	86	116	1 429	678	751	1 190	582	608
30 ～ 34	653	322	331	248	111	137	1 570	714	856	1 634	840	794
35 ～ 39	520	252	268	170	82	88	1 473	689	784	1 403	678	725
40 ～ 44	350	182	168	202	95	107	1 273	639	634	1 215	623	592
45 ～ 49	365	184	181	207	98	109	1 213	635	578	997	535	462
50 ～ 54	394	204	190	271	115	156	1 009	530	479	879	478	401
55 ～ 59	460	211	249	356	166	190	1 173	575	598	894	475	419
60 ～ 64	478	224	254	255	110	145	840	361	479	663	305	358
65 ～ 69	416	196	220	190	78	112	707	312	395	475	216	259
70 ～ 74	321	145	176	240	97	143	718	302	416	510	217	293
75 ～ 79	208	92	116	267	97	170	578	239	339	398	171	227
80 ～ 84	162	58	104	128	43	85	378	136	242	224	72	152
85 ～ 89	84	23	61	65	19	46	209	65	144	107	32	75
90 ～ 94	46	9	37	27	6	21	75	23	52	51	10	41
95 ～ 99	10	-	10	7	2	5	31	7	24	20	1	19
100 ～ 104	-	-	-	1	-	1	3	1	2	2	-	2
105 歳 以上	-	-	-	-	-	-	-	-	-	1	-	1
(再 掲)												
15歳未満	957	501	456	251	123	128	2 195	1 132	1 063	2 547	1 309	1 238
15～64歳	4 446	2 198	2 248	2 255	1 027	1 228	12 233	5 849	6 384	10 407	5 268	5 139
65歳以上	1 247	523	724	925	342	583	2 699	1 085	1 614	1 788	719	1 069
65～74歳	737	341	396	430	175	255	1 425	614	811	985	433	552
75歳以上	510	182	328	495	167	328	1 274	471	803	803	286	517
平 均 年 齢	41.9	40.2	43.5	49.2	47.2	50.7	40.7	39.5	41.7	38.0	37.0	39.0

4 学区別年齢(各歳),男女別人口及び平均年齢(続き)

年 齢 (各 歳)	清 輝			岡 南			福 浜			平 福		
	総 数	男	女	総 数	男	女	総 数	男	女	総 数	男	女
総 数	8 120	3 611	4 509	15 803	7 527	8 276	16 889	8 315	8 574	10 316	5 081	5 235
0 歳	40	19	21	162	87	75	236	129	107	138	74	64
1	39	19	20	152	80	72	194	108	86	170	74	96
2	33	17	16	152	83	69	199	101	98	155	76	79
3	38	19	19	151	76	75	205	100	105	138	69	69
4	26	10	16	125	70	55	210	107	103	151	79	72
5	30	14	16	133	76	57	184	93	91	144	71	73
6	31	18	13	109	61	48	196	89	107	127	66	61
7	38	20	18	100	48	52	197	105	92	130	73	57
8	30	13	17	97	52	45	196	105	91	124	60	64
9	26	12	14	108	58	50	178	86	92	107	63	44
10	31	14	17	102	42	60	169	83	86	108	56	52
11	28	13	15	132	66	66	169	89	80	108	60	48
12	27	15	12	115	49	66	172	85	87	94	47	47
13	34	23	11	112	54	58	153	77	76	107	62	45
14	29	19	10	113	55	58	174	102	72	116	63	53
15	39	18	21	117	53	64	137	56	81	122	56	66
16	48	28	20	103	48	55	161	80	81	105	53	52
17	37	21	16	97	37	60	184	102	82	98	62	36
18	85	32	53	124	56	68	143	81	62	105	48	57
19	128	63	65	163	77	86	178	94	84	91	40	51
20	184	78	106	199	90	109	155	85	70	94	44	50
21	170	75	95	222	94	128	190	85	105	98	36	62
22	143	64	79	202	69	133	178	86	92	95	44	51
23	179	88	91	274	134	140	219	100	119	113	53	60
24	155	72	83	273	123	150	197	102	95	111	50	61
25	129	56	73	274	125	149	184	87	97	157	84	73
26	147	63	84	285	129	156	242	121	121	143	82	61
27	179	74	105	271	133	138	272	134	138	159	81	78
28	92	40	52	295	139	156	276	139	137	150	81	69
29	132	61	71	296	148	148	315	132	183	173	82	91
30	127	53	74	312	168	144	327	162	165	212	94	118
31	113	51	62	351	181	170	347	174	173	213	105	108
32	116	48	68	308	155	153	364	182	182	254	143	111
33	151	64	87	346	158	188	299	174	125	232	117	115
34	99	46	53	270	135	135	333	178	155	213	103	110
35	92	44	48	238	111	127	308	151	157	202	91	111
36	82	39	43	259	119	140	282	137	145	172	90	82
37	87	43	44	243	126	117	287	129	158	147	65	82
38	79	40	39	231	112	119	281	140	141	157	92	65
39	49	22	27	157	73	84	214	109	105	141	70	71
40	85	34	51	181	83	98	249	125	124	162	97	65
41	82	41	41	192	92	100	238	124	114	134	59	75
42	88	37	51	180	94	86	209	104	105	110	47	63
43	88	41	47	185	107	78	180	92	88	119	57	62
44	74	25	49	179	91	88	205	94	111	106	49	57
45	71	29	42	173	87	86	174	90	84	114	55	59
46	81	40	41	190	89	101	222	107	115	121	56	65
47	86	52	34	196	86	110	179	93	86	102	55	47
48	74	35	39	179	86	93	201	108	93	112	61	51
49	77	38	39	192	96	96	217	108	109	132	70	62
50	76	38	38	194	105	89	189	96	93	101	51	50
51	96	48	48	142	67	75	204	104	100	94	56	38
52	92	35	57	184	98	86	205	111	94	118	60	58
53	93	50	43	196	106	90	206	94	112	114	52	62
54	108	55	53	205	127	78	233	123	110	129	65	64
55	128	64	64	186	91	95	240	116	124	131	61	70
56	151	71	80	264	130	134	314	157	157	193	88	105
57	170	80	90	286	128	158	285	140	145	158	76	82
58	148	55	93	248	124	124	270	130	140	157	71	86
59	72	38	34	158	77	81	165	76	89	116	65	51
60	103	48	55	200	101	99	202	98	104	89	40	49
61	112	51	61	190	83	107	197	95	102	129	70	59
62	110	56	54	192	97	95	205	102	103	123	64	59
63	142	59	83	187	87	100	209	112	97	129	58	71
64	111	45	66	188	87	101	221	100	121	133	59	74
65	104	44	60	146	76	70	166	72	94	104	37	67
66	72	26	46	168	64	104	145	62	83	97	47	50
67	92	39	53	195	85	110	142	72	70	89	44	45
68	107	41	66	184	85	99	163	82	81	105	58	47
69	115	38	77	181	72	109	145	60	85	93	43	50

4 学区別年齢(各歳),男女別人口及び平均年齢(続き)

年 齢 (各 歳)	清 輝			岡 南			福 浜			平 福		
	総 数	男	女	総 数	男	女	総 数	男	女	総 数	男	女
70 歳	102	41	61	185	83	102	166	78	88	83	48	35
71	95	45	50	152	61	91	151	66	85	78	41	37
72	113	46	67	171	84	87	144	66	78	79	30	49
73	123	45	78	168	84	84	134	73	61	88	39	49
74	117	53	64	144	70	74	138	68	70	88	41	47
75	106	46	60	139	50	89	99	42	57	69	33	36
76	84	37	47	110	46	64	96	41	55	74	39	35
77	70	26	44	117	51	66	101	48	53	48	24	24
78	71	27	44	85	34	51	74	37	37	59	26	33
79	74	31	43	116	45	71	92	29	63	61	28	33
80	67	13	54	89	39	50	66	26	40	25	11	14
81	62	25	37	91	34	57	44	18	26	44	14	30
82	57	20	37	63	25	38	44	15	29	26	9	17
83	61	20	41	60	20	40	37	11	26	30	11	19
84	60	27	33	60	21	39	36	7	29	33	11	22
85	59	20	39	54	20	34	36	14	22	31	11	20
86	24	10	14	36	13	23	28	5	23	11	2	9
87	24	10	14	26	9	17	21	7	14	17	8	9
88	28	7	21	21	8	13	27	11	16	15	3	12
89	23	7	16	22	6	16	14	3	11	9	5	4
90	21	4	17	23	8	15	19	5	14	12	2	10
91	16	5	11	16	1	15	13	7	6	11	3	8
92	17	7	10	15	2	13	5	1	4	6	3	3
93	9	4	5	11	2	9	8	1	7	5	1	4
94	7	3	4	9	1	8	12	1	11	7	2	5
95	6	3	3	11	3	8	10	1	9	4	1	3
96	4	2	2	6	-	6	8	3	5	2	-	2
97	1	-	1	1	-	1	4	1	3	2	-	2
98	3	1	2	3	-	3	2	-	2	-	-	-
99	1	-	1	1	-	1	1	-	1	-	-	-
100	-	-	-	2	-	2	2	-	2	1	-	1
101	1	-	1	-	-	-	3	-	3	-	-	-
102	-	-	-	-	-	-	-	-	-	-	-	-
103	-	-	-	-	-	-	-	-	-	-	-	-
104	-	-	-	-	-	-	-	-	-	-	-	-
105	-	-	-	-	-	-	-	-	-	-	-	-
106	-	-	-	-	-	-	-	-	-	-	-	-
107	-	-	-	-	-	-	-	-	-	-	-	-
108	-	-	-	-	-	-	-	-	-	-	-	-
不 詳	284	145	139	282	156	126	169	104	65	10	5	5
0 ～ 4 歳	176	84	92	742	396	346	1 044	545	499	752	372	380
5 ～ 9	155	77	78	547	295	252	951	478	473	632	333	299
10 ～ 14	149	84	65	574	266	308	837	436	401	533	288	245
15 ～ 19	337	162	175	604	271	333	803	413	390	521	259	262
20 ～ 24	831	377	454	1 170	510	660	939	458	481	511	227	284
25 ～ 29	679	294	385	1 421	674	747	1 289	613	676	782	410	372
30 ～ 34	606	262	344	1 587	797	790	1 670	870	800	1 124	562	562
35 ～ 39	389	188	201	1 128	541	587	1 372	666	706	819	408	411
40 ～ 44	417	178	239	917	467	450	1 081	539	542	631	309	322
45 ～ 49	389	194	195	930	444	486	993	506	487	581	297	284
50 ～ 54	465	226	239	921	503	418	1 037	528	509	556	284	272
55 ～ 59	669	308	361	1 142	550	592	1 274	619	655	755	361	394
60 ～ 64	578	259	319	957	455	502	1 034	507	527	603	291	312
65 ～ 69	490	188	302	874	382	492	761	348	413	488	229	259
70 ～ 74	550	230	320	820	382	438	733	351	382	416	199	217
75 ～ 79	405	167	238	567	226	341	462	197	265	311	150	161
80 ～ 84	307	105	202	363	139	224	227	77	150	158	56	102
85 ～ 89	158	54	104	159	56	103	126	40	86	83	29	54
90 ～ 94	70	23	47	74	14	60	57	15	42	41	11	30
95 ～ 99	15	6	9	22	3	19	25	5	20	8	1	7
100 ～ 104	1	-	1	2	-	2	5	-	5	1	-	1
105 歳 以上	-	-	-	-	-	-	-	-	-	-	-	-
(再 掲)												
15歳未満	480	245	235	1 863	957	906	2 832	1 459	1 373	1 917	993	924
15～64歳	5 360	2 448	2 912	10 777	5 212	5 565	11 492	5 719	5 773	6 883	3 408	3 475
65歳以上	1 996	773	1 223	2 881	1 202	1 679	2 396	1 033	1 363	1 506	675	831
65～74歳	1 040	418	622	1 694	764	930	1 494	699	795	904	428	476
75歳以上	956	355	601	1 187	438	749	902	334	568	602	247	355
平 均 年 齢	46.9	45.5	48.0	42.2	41.2	43.1	39.5	38.5	40.5	38.7	37.9	39.6

4 学区別年齢(各歳),男女別人口及び平均年齢(続き)

年 齢 (各 歳)	芳 泉			浦 安			福 島			南 輝		
	総 数	男	女	総 数	男	女	総 数	男	女	総 数	男	女
総 数	19 076	9 306	9 770	7 253	3 601	3 652	6 134	2 966	3 168	10 990	5 155	5 835
0 歳	247	131	116	66	30	36	49	28	21	86	50	36
1	253	133	120	62	32	30	52	29	23	92	36	56
2	266	127	139	72	38	34	57	27	30	93	49	44
3	229	116	113	78	49	29	63	22	41	98	44	54
4	208	103	105	73	39	34	61	33	28	98	45	53
5	209	110	99	79	49	30	66	35	31	96	50	46
6	232	108	124	76	37	39	80	49	31	110	62	48
7	247	125	122	81	45	36	62	33	29	107	64	43
8	215	112	103	72	34	38	64	37	27	111	56	55
9	224	127	97	76	40	36	56	29	27	104	49	55
10	223	114	109	78	37	41	58	24	34	104	49	55
11	210	99	111	84	50	34	60	26	34	108	49	59
12	204	107	97	64	28	36	59	37	22	108	51	57
13	217	114	103	68	42	26	49	22	27	102	44	58
14	199	106	93	79	46	33	58	28	30	114	68	46
15	219	104	115	75	34	41	59	38	21	92	46	46
16	217	109	108	71	37	34	52	30	22	98	55	43
17	205	102	103	77	41	36	56	31	25	108	53	55
18	223	123	100	68	29	39	58	26	32	118	61	57
19	159	79	80	57	26	31	48	15	33	110	40	70
20	183	87	96	68	32	36	43	15	28	115	49	66
21	184	73	111	70	32	38	57	31	26	117	52	65
22	210	99	111	87	42	45	54	25	29	120	50	70
23	206	85	121	65	34	31	65	32	33	112	59	53
24	221	110	111	69	32	37	78	37	41	118	47	71
25	256	126	130	72	34	38	60	32	28	113	43	70
26	245	108	137	74	35	39	69	38	31	113	55	58
27	265	138	127	98	52	46	75	37	38	119	55	64
28	283	125	158	73	39	34	86	56	30	141	63	78
29	314	159	155	91	39	52	87	40	47	119	52	67
30	366	170	196	120	57	63	71	39	32	134	60	74
31	380	197	183	119	68	51	104	50	54	161	72	89
32	382	189	193	119	63	56	86	42	44	165	86	79
33	368	181	187	127	65	62	106	53	53	182	95	87
34	364	178	186	126	56	70	77	42	35	162	68	94
35	403	210	193	103	51	52	94	49	45	145	77	68
36	325	144	181	98	42	56	112	57	55	154	81	73
37	318	160	158	96	48	48	93	48	45	142	66	76
38	316	147	169	89	47	42	88	42	46	141	69	72
39	237	122	115	72	35	37	75	41	34	102	54	48
40	304	163	141	84	39	45	81	36	45	148	65	83
41	273	141	132	82	44	38	68	28	40	121	59	62
42	248	121	127	100	47	53	77	39	38	129	71	58
43	273	121	152	77	36	41	82	39	43	119	53	66
44	271	140	131	80	37	43	62	38	24	117	60	57
45	249	115	134	95	51	44	62	32	30	117	55	62
46	257	135	122	88	45	43	76	42	34	116	56	60
47	252	121	131	95	40	55	50	22	28	95	43	52
48	222	113	109	81	37	44	71	33	38	112	50	62
49	237	118	119	90	48	42	60	28	32	120	56	64
50	251	115	136	93	48	45	71	42	29	125	66	59
51	250	120	130	76	38	38	74	28	46	118	48	70
52	244	115	129	107	61	46	67	29	38	130	59	71
53	290	141	149	123	64	59	87	42	45	136	65	71
54	266	144	122	147	75	72	91	45	46	160	79	81
55	260	119	141	131	67	64	102	56	46	161	79	82
56	366	193	173	171	90	81	104	50	54	210	96	114
57	314	154	160	150	80	70	117	62	55	226	101	125
58	318	160	158	181	85	96	94	45	49	229	109	120
59	191	90	101	93	42	51	72	42	30	139	62	77
60	210	107	103	120	65	55	71	31	40	155	67	88
61	248	120	128	120	73	47	96	43	53	197	85	112
62	187	85	102	110	51	59	94	40	54	186	85	101
63	197	110	87	104	57	47	81	35	46	186	92	94
64	218	106	112	103	52	51	83	38	45	200	97	103
65	160	73	87	83	47	36	79	36	43	165	77	88
66	142	63	79	82	40	42	62	27	35	151	63	88
67	148	67	81	86	41	45	76	38	38	161	67	94
68	175	84	91	98	49	49	81	42	39	176	100	76
69	153	74	79	77	37	40	90	43	47	170	90	80

4 学区別年齢(各歳),男女別人口及び平均年齢(続き)

年 齢 (各 歳)	芳 泉			浦 安			福 島			南 輝		
	総 数	男	女	総 数	男	女	総 数	男	女	総 数	男	女
70 歳	130	57	73	74	40	34	83	33	50	129	58	71
71	124	63	61	52	21	31	73	38	35	153	75	78
72	147	70	77	64	30	34	62	35	27	130	57	73
73	133	65	68	73	40	33	74	36	38	114	61	53
74	107	44	63	69	27	42	63	31	32	145	72	73
75	84	33	51	50	23	27	49	23	26	120	56	64
76	105	45	60	59	31	28	49	22	27	109	48	61
77	92	39	53	40	17	23	56	24	32	81	38	43
78	59	31	28	47	26	21	43	21	22	86	34	52
79	79	29	50	43	16	27	58	25	33	85	36	49
80	69	32	37	33	17	16	31	7	24	66	31	35
81	59	25	34	28	10	18	39	13	26	63	29	34
82	43	14	29	18	7	11	33	11	22	62	20	42
83	33	8	25	22	4	18	36	10	26	50	13	37
84	48	16	32	22	5	17	39	12	27	36	11	25
85	31	8	23	32	4	28	32	8	24	28	9	19
86	18	4	14	14	4	10	20	5	15	32	13	19
87	26	12	14	7	1	6	26	8	18	28	9	19
88	28	10	18	14	2	12	17	3	14	36	11	25
89	21	4	17	14	3	11	15	6	9	24	5	19
90	12	4	8	10	5	5	12	4	8	25	10	15
91	12	4	8	5	2	3	15	3	12	15	6	9
92	12	3	9	12	1	11	9	4	5	14	6	8
93	5	1	4	1	1	-	11	1	10	6	1	5
94	5	1	4	3	2	1	4	1	3	9	2	7
95	3	-	3	5	3	2	4	2	2	6	3	3
96	3	-	3	2	-	2	4	-	4	4	-	4
97	3	-	3	2	-	2	4	1	3	3	-	3
98	1	-	1	-	-	-	1	-	1	4	1	3
99	-	-	-	-	-	-	-	-	-	-	-	-
100	-	-	-	-	-	-	1	-	1	-	-	-
101	-	-	-	-	-	-	-	-	-	-	-	-
102	-	-	-	2	-	2	-	-	-	-	-	-
103	-	-	-	-	-	-	-	-	-	2	-	2
104	-	-	-	-	-	-	-	-	-	-	-	-
105	-	-	-	-	-	-	-	-	-	-	-	-
106	-	-	-	-	-	-	-	-	-	-	-	-
107	-	-	-	-	-	-	-	-	-	-	-	-
108	-	-	-	-	-	-	-	-	-	-	-	-
不 詳	178	99	79	17	7	10	43	23	20	18	11	7
0 ～ 4 歳	1 203	610	593	351	188	163	282	139	143	467	224	243
5 ～ 9	1 127	582	545	384	205	179	328	183	145	528	281	247
10 ～ 14	1 053	540	513	373	203	170	284	137	147	536	261	275
15 ～ 19	1 023	517	506	348	167	181	273	140	133	526	255	271
20 ～ 24	1 004	454	550	359	172	187	297	140	157	582	257	325
25 ～ 29	1 363	656	707	408	199	209	377	203	174	605	268	337
30 ～ 34	1 860	915	945	611	309	302	444	226	218	804	381	423
35 ～ 39	1 599	783	816	458	223	235	462	237	225	684	347	337
40 ～ 44	1 369	686	683	423	203	220	370	180	190	634	308	326
45 ～ 49	1 217	602	615	449	221	228	319	157	162	560	260	300
50 ～ 54	1 301	635	666	546	286	260	390	186	204	669	317	352
55 ～ 59	1 449	716	733	726	364	362	489	255	234	965	447	518
60 ～ 64	1 060	528	532	557	298	259	425	187	238	924	426	498
65 ～ 69	778	361	417	426	214	212	388	186	202	823	397	426
70 ～ 74	641	299	342	332	158	174	355	173	182	671	323	348
75 ～ 79	419	177	242	239	113	126	255	115	140	481	212	269
80 ～ 84	252	95	157	123	43	80	178	53	125	277	104	173
85 ～ 89	124	38	86	81	14	67	110	30	80	148	47	101
90 ～ 94	46	13	33	31	11	20	51	13	38	69	25	44
95 ～ 99	10	-	10	9	3	6	13	3	10	17	4	13
100 ～ 104	-	-	-	2	-	2	1	-	1	2	-	2
105 歳 以上	-	-	-	-	-	-	-	-	-	-	-	-
(再 掲)												
15歳未満	3 383	1 732	1 651	1 108	596	512	894	459	435	1 531	766	765
15～64歳	13 245	6 492	6 753	4 885	2 442	2 443	3 846	1 911	1 935	6 953	3 266	3 687
65歳以上	2 270	983	1 287	1 243	556	687	1 351	573	778	2 488	1 112	1 376
65～74歳	1 419	660	759	758	372	386	743	359	384	1 494	720	774
75歳以上	851	323	528	485	184	301	608	214	394	994	392	602
平 均 年 齢	38.3	37.6	39.0	42.5	41.6	43.5	44.1	42.3	45.7	44.7	43.8	45.4

4 学区別年齢(各歳),男女別人口及び平均年齢(続き)

年 齢 (各 歳)	旭 東			平 井			三 敷			宇 野		
	総 数	男	女	総 数	男	女	総 数	男	女	総 数	男	女
総 数	6 431	2 888	3 543	12 162	5 742	6 420	11 300	5 094	6 206	19 060	8 904	10 156
0 歳	29	17	12	104	49	55	88	53	35	205	102	103
1	43	20	23	135	61	74	101	47	54	218	107	111
2	34	16	18	132	67	65	94	44	50	208	109	99
3	53	26	27	126	68	58	91	44	47	207	89	118
4	38	16	22	116	63	53	117	69	48	190	100	90
5	40	19	21	120	56	64	111	54	57	200	103	97
6	35	19	16	113	59	54	103	56	47	183	78	105
7	39	15	24	127	61	66	117	68	49	214	125	89
8	33	18	15	132	64	68	117	53	64	183	95	88
9	36	17	19	141	64	77	116	51	65	172	79	93
10	33	19	14	121	55	66	92	50	42	212	101	111
11	44	18	26	132	67	65	117	60	57	171	90	81
12	38	18	20	126	77	49	124	55	69	185	99	86
13	39	19	20	135	68	67	113	59	54	175	90	85
14	40	17	23	145	80	65	106	59	47	165	94	71
15	55	26	29	152	83	69	117	52	65	181	91	90
16	51	18	33	127	70	57	104	56	48	169	70	99
17	71	30	41	132	72	60	99	44	55	168	90	78
18	69	32	37	165	68	97	103	54	49	237	98	139
19	60	26	34	153	55	98	102	33	69	340	137	203
20	68	23	45	152	56	96	87	40	47	388	154	234
21	57	26	31	149	73	76	93	31	62	311	134	177
22	52	22	30	139	67	72	90	43	47	285	137	148
23	68	33	35	158	63	95	113	44	69	270	117	153
24	65	21	44	147	62	85	95	41	54	290	144	146
25	60	31	29	151	67	84	104	44	60	264	114	150
26	66	29	37	148	67	81	107	54	53	301	146	155
27	67	31	36	153	62	91	133	58	75	357	168	189
28	64	40	24	190	103	87	105	38	67	356	166	190
29	61	29	32	207	91	116	119	56	63	334	138	196
30	86	43	43	204	93	111	133	52	81	388	177	211
31	58	34	24	234	117	117	158	74	84	393	182	211
32	70	28	42	218	114	104	172	79	93	362	161	201
33	80	33	47	206	106	100	179	83	96	373	168	205
34	84	50	34	204	104	100	169	64	105	374	194	180
35	86	39	47	180	78	102	146	61	85	350	155	195
36	67	34	33	183	92	91	186	89	97	325	149	176
37	78	41	37	155	80	75	188	89	99	280	134	146
38	53	29	24	167	78	89	168	80	88	322	158	164
39	76	39	37	153	73	80	136	57	79	222	99	123
40	96	48	48	183	89	94	176	91	85	299	150	149
41	82	43	39	191	97	94	144	62	82	300	144	156
42	48	23	25	168	80	88	135	68	67	261	132	129
43	59	21	38	153	70	83	159	71	88	285	126	159
44	57	30	27	147	79	68	131	60	71	220	102	118
45	63	31	32	169	79	90	138	73	65	207	106	101
46	60	32	28	150	70	80	168	78	90	229	112	117
47	62	25	37	140	75	65	158	75	83	221	113	108
48	67	31	36	154	65	89	136	74	62	181	85	96
49	67	34	33	139	69	70	168	88	80	226	115	111
50	75	37	38	147	82	65	136	76	60	191	92	99
51	74	39	35	142	74	68	125	65	60	178	87	91
52	84	49	35	144	68	76	151	64	87	214	97	117
53	74	41	33	158	86	72	133	52	81	215	107	108
54	111	53	58	175	87	88	133	66	67	251	127	124
55	116	57	59	178	92	86	138	69	69	213	113	100
56	116	61	55	228	116	112	187	92	95	263	128	135
57	128	70	58	222	108	114	189	92	97	296	141	155
58	110	57	53	204	86	118	152	65	87	277	141	136
59	79	37	42	124	67	57	111	52	59	185	96	89
60	84	41	43	123	59	64	125	48	77	198	96	102
61	111	47	64	123	62	61	128	53	75	200	91	109
62	91	44	47	145	66	79	150	62	88	172	88	84
63	103	39	64	129	64	65	133	72	61	192	91	101
64	116	54	62	143	70	73	138	63	75	196	93	103
65	78	38	40	105	44	61	124	65	59	167	76	91
66	67	27	40	97	40	57	109	51	58	143	59	84
67	81	27	54	119	49	70	124	50	74	156	74	82
68	107	50	57	128	65	63	137	50	87	157	74	83
69	122	53	69	122	54	68	143	61	82	201	88	113

4 学区別年齢(各歳),男女別人口及び平均年齢(続き)

年 齢 (各 歳)	旭 東			平 井			三 敷			宇 野		
	総 数	男	女	総 数	男	女	総 数	男	女	総 数	男	女
70 歳	105	48	57	121	45	76	138	65	73	145	61	84
71	109	40	69	125	54	71	142	65	77	146	69	77
72	99	45	54	120	54	66	159	62	97	180	72	108
73	108	44	64	106	41	65	154	55	99	170	68	102
74	112	41	71	133	63	70	155	57	98	154	61	93
75	85	27	58	87	47	40	142	52	90	126	50	76
76	95	31	64	84	35	49	143	65	78	130	59	71
77	96	37	59	70	27	43	117	59	58	120	53	67
78	71	25	46	90	31	59	121	51	70	102	48	54
79	73	30	43	61	21	40	115	49	66	89	33	56
80	70	21	49	59	22	37	90	36	54	71	22	49
81	80	26	54	51	15	36	106	36	70	63	22	41
82	70	25	45	53	19	34	103	38	65	70	31	39
83	58	21	37	45	14	31	67	21	46	53	21	32
84	49	19	30	45	14	31	84	24	60	54	20	34
85	49	14	35	47	13	34	61	22	39	42	12	30
86	30	11	19	31	11	20	51	18	33	34	11	23
87	29	9	20	20	7	13	38	16	22	26	6	20
88	26	8	18	16	3	13	49	17	32	30	9	21
89	15	5	10	19	3	16	28	7	21	21	4	17
90	32	11	21	8	3	5	29	8	21	19	7	12
91	14	4	10	18	5	13	26	2	24	12	1	11
92	16	4	12	3	-	3	18	4	14	5	3	2
93	13	3	10	7	2	5	16	4	12	9	4	5
94	12	3	9	8	2	6	13	4	9	10	1	9
95	5	1	4	3	1	2	11	2	9	4	-	4
96	8	-	8	2	-	2	6	1	5	5	-	5
97	1	-	1	1	1	-	7	-	7	6	-	6
98	3	-	3	-	-	-	3	-	3	2	-	2
99	1	-	1	1	-	1	3	-	3	-	-	-
100	1	1	-	1	-	1	-	-	-	2	-	2
101	-	-	-	-	-	-	2	1	1	-	-	-
102	-	-	-	-	-	-	-	-	-	1	1	-
103	-	-	-	-	-	-	-	-	-	-	-	-
104	-	-	-	-	-	-	1	-	1	-	-	-
105	-	-	-	-	-	-	-	-	-	-	-	-
106	-	-	-	-	-	-	-	-	-	-	-	-
107	-	-	-	-	-	-	-	-	-	-	-	-
108	-	-	-	-	-	-	-	-	-	-	-	-
不 詳	62	34	28	45	24	21	10	7	3	137	69	68
0 ～ 4 歳	197	95	102	613	308	305	491	257	234	1 028	507	521
5 ～ 9	183	88	95	633	304	329	564	282	282	952	480	472
10 ～ 14	194	91	103	659	347	312	552	283	269	908	474	434
15 ～ 19	306	132	174	729	348	381	525	239	286	1 095	486	609
20 ～ 24	310	125	185	745	321	424	478	199	279	1 544	686	858
25 ～ 29	318	160	158	849	390	459	568	250	318	1 612	732	880
30 ～ 34	378	188	190	1 066	534	532	811	352	459	1 890	882	1 008
35 ～ 39	360	182	178	838	401	437	824	376	448	1 499	695	804
40 ～ 44	342	165	177	842	415	427	745	352	393	1 365	654	711
45 ～ 49	319	153	166	752	358	394	768	388	380	1 064	531	533
50 ～ 54	418	219	199	766	397	369	678	323	355	1 049	510	539
55 ～ 59	549	282	267	956	469	487	777	370	407	1 234	619	615
60 ～ 64	505	225	280	663	321	342	674	298	376	958	459	499
65 ～ 69	455	195	260	571	252	319	637	277	360	824	371	453
70 ～ 74	533	218	315	605	257	348	748	304	444	795	331	464
75 ～ 79	420	150	270	392	161	231	638	276	362	567	243	324
80 ～ 84	327	112	215	253	84	169	450	155	295	311	116	195
85 ～ 89	149	47	102	133	37	96	227	80	147	153	42	111
90 ～ 94	87	25	62	44	12	32	102	22	80	55	16	39
95 ～ 99	18	1	17	7	2	5	30	3	27	17	-	17
100 ～ 104	1	1	-	1	-	1	3	1	2	3	1	2
105 歳 以上	-	-	-	-	-	-	-	-	-	-	-	-
(再 掲)												
15歳未満	574	274	300	1 905	959	946	1 607	822	785	2 888	1 461	1 427
15～64歳	3 805	1 831	1 974	8 206	3 954	4 252	6 848	3 147	3 701	13 310	6 254	7 056
65歳以上	1 990	749	1 241	2 006	805	1 201	2 835	1 118	1 717	2 725	1 120	1 605
65～74歳	988	413	575	1 176	509	667	1 385	581	804	1 619	702	917
75歳以上	1 002	336	666	830	296	534	1 450	537	913	1 106	418	688
平 均 年 齢	49.9	48.0	51.4	40.6	39.5	41.5	45.3	43.6	46.8	38.8	38.1	39.5

4 学区別年齢(各歳),男女別人口及び平均年齢(続き)

年 齢 (各 歳)	旭 竜			操 南			操 明			富 山		
	総 数	男	女	総 数	男	女	総 数	男	女	総 数	男	女
総 数	4 660	2 127	2 533	7 693	3 604	4 089	7 690	3 718	3 972	13 165	6 162	7 003
0 歳	34	13	21	59	32	27	85	47	38	123	66	57
1	41	18	23	67	33	34	92	53	39	115	59	56
2	37	20	17	67	37	30	91	47	44	131	61	70
3	42	19	23	83	46	37	101	47	54	128	63	65
4	32	21	11	78	39	39	108	46	62	126	71	55
5	37	23	14	55	27	28	105	51	54	122	54	68
6	41	25	16	66	41	25	90	41	49	143	71	72
7	41	23	18	74	39	35	108	56	52	132	63	69
8	27	13	14	82	42	40	118	56	62	117	64	53
9	35	18	17	75	44	31	104	55	49	119	48	71
10	39	25	14	69	35	34	102	57	45	115	66	49
11	35	16	19	75	41	34	109	61	48	128	60	68
12	41	19	22	82	42	40	119	53	66	122	66	56
13	44	27	17	85	53	32	108	59	49	133	74	59
14	38	17	21	77	38	39	85	43	42	130	68	62
15	45	27	18	69	32	37	91	40	51	146	66	80
16	45	18	27	84	40	44	88	41	47	116	67	49
17	44	25	19	92	48	44	81	35	46	144	69	75
18	45	20	25	77	39	38	88	52	36	137	64	73
19	45	18	27	75	34	41	57	26	31	90	33	57
20	51	15	36	70	29	41	67	37	30	108	60	48
21	56	20	36	85	31	54	61	30	31	108	51	57
22	48	21	27	74	38	36	81	38	43	117	58	59
23	28	15	13	79	35	44	85	29	56	123	59	64
24	38	18	20	83	39	44	76	38	38	129	67	62
25	50	26	24	78	42	36	92	42	50	155	80	75
26	63	26	37	71	34	37	95	43	52	154	73	81
27	74	36	38	83	39	44	106	47	59	149	75	74
28	67	29	38	76	30	46	118	66	52	167	89	78
29	65	34	31	100	53	47	112	50	62	158	75	83
30	61	36	25	126	58	68	143	80	63	199	89	110
31	81	39	42	122	61	61	164	76	88	186	85	101
32	83	51	32	106	57	49	182	88	94	211	93	118
33	75	32	43	118	45	73	137	64	73	191	78	113
34	69	37	32	117	53	64	163	79	84	185	81	104
35	72	33	39	110	58	52	139	58	81	190	95	95
36	61	34	27	100	55	45	127	67	60	167	81	86
37	55	29	26	84	45	39	140	56	84	165	86	79
38	63	24	39	80	43	37	149	76	73	157	75	82
39	56	27	29	70	33	37	90	48	42	121	57	64
40	67	37	30	96	45	51	124	57	67	145	71	74
41	51	25	26	91	41	50	112	56	56	163	77	86
42	50	25	25	84	41	43	112	57	55	130	57	73
43	45	26	19	84	37	47	100	55	45	135	64	71
44	52	23	29	99	47	52	102	55	47	122	59	63
45	41	22	19	83	36	47	83	43	40	150	69	81
46	38	23	15	99	45	54	86	49	37	176	84	92
47	51	25	26	113	46	67	116	58	58	159	75	84
48	37	15	22	86	45	41	76	41	35	146	51	95
49	56	23	33	111	58	53	93	39	54	163	85	78
50	48	25	23	112	45	67	80	36	44	178	88	90
51	42	20	22	114	57	57	89	48	41	173	80	93
52	55	32	23	102	45	57	108	48	60	181	91	90
53	53	20	33	108	56	52	100	49	51	192	88	104
54	67	26	41	108	52	56	121	61	60	211	94	117
55	76	38	38	107	58	49	117	54	63	231	104	127
56	79	37	42	129	55	74	120	61	59	273	124	149
57	103	48	55	149	74	75	124	60	64	296	129	167
58	90	40	50	138	71	67	108	57	51	278	122	156
59	55	20	35	92	42	50	69	33	36	160	73	87
60	63	37	26	98	51	47	70	29	41	180	78	102
61	87	35	52	112	64	48	79	41	38	207	103	104
62	82	38	44	109	56	53	89	35	54	209	92	117
63	79	36	43	93	40	53	78	36	42	220	119	101
64	96	42	54	97	41	56	92	52	40	203	97	106
65	60	26	34	87	41	46	82	40	42	179	81	98
66	58	26	32	85	40	45	50	21	29	155	73	82
67	70	28	42	82	42	40	59	29	30	170	90	80
68	62	23	39	86	42	44	80	35	45	170	75	95
69	76	29	47	73	37	36	42	19	23	164	83	81

4 学区別年齢(各歳),男女別人口及び平均年齢(続き)

年 齢 (各 歳)	旭 竜			操 南			操 明			富 山		
	総 数	男	女	総 数	男	女	総 数	男	女	総 数	男	女
70 歳	74	27	47	76	32	44	46	21	25	142	63	79
71	66	25	41	99	41	58	56	23	33	146	67	79
72	68	29	39	86	42	44	38	14	24	148	74	74
73	62	22	40	92	35	57	48	16	32	175	74	101
74	58	18	40	75	38	37	51	23	28	153	66	87
75	41	17	24	73	36	37	44	24	20	118	50	68
76	52	18	34	73	29	44	46	17	29	114	45	69
77	46	19	27	61	26	35	37	15	22	137	60	77
78	35	13	22	62	32	30	32	22	10	101	44	57
79	48	13	35	68	26	42	44	19	25	104	46	58
80	27	14	13	72	29	43	30	12	18	93	37	56
81	21	7	14	48	16	32	23	6	17	87	28	59
82	28	8	20	43	19	24	24	8	16	92	32	60
83	21	6	15	41	16	25	16	4	12	54	27	27
84	20	7	13	38	10	28	16	5	11	56	18	38
85	21	7	14	28	8	20	23	12	11	44	19	25
86	12	6	6	27	4	23	7	1	6	44	20	24
87	9	1	8	32	5	27	7	4	3	32	9	23
88	9	-	9	23	3	20	14	7	7	24	9	15
89	11	3	8	37	8	29	9	4	5	22	7	15
90	8	-	8	26	4	22	11	4	7	28	8	20
91	9	4	5	30	7	23	6	3	3	13	5	8
92	7	3	4	30	9	21	4	1	3	14	3	11
93	2	-	2	25	3	22	1	1	-	9	3	6
94	2	-	2	14	1	13	2	1	1	10	3	7
95	2	-	2	9	1	8	1	1	-	6	1	5
96	1	-	1	8	2	6	1	-	1	8	2	6
97	1	-	1	9	-	9	1	-	1	4	1	3
98	-	-	-	4	1	3	1	-	1	2	-	2
99	1	-	1	3	-	3	1	-	1	1	-	1
100	-	-	-	1	-	1	-	-	-	2	-	2
101	-	-	-	4	-	4	-	-	-	-	-	-
102	-	-	-	1	-	1	-	-	-	-	-	-
103	-	-	-	-	-	-	1	-	1	1	-	1
104	-	-	-	-	-	-	-	-	-	-	-	-
105	-	-	-	1	-	1	-	-	-	-	-	-
106	-	-	-	-	-	-	-	-	-	-	-	-
107	-	-	-	-	-	-	-	-	-	-	-	-
108	-	-	-	-	-	-	-	-	-	-	-	-
不 詳	5	3	2	24	11	13	31	18	13	5	5	-
0 ～ 4 歳	186	91	95	354	187	167	477	240	237	623	320	303
5 ～ 9	181	102	79	352	193	159	525	259	266	633	300	333
10 ～ 14	197	104	93	388	209	179	523	273	250	628	334	294
15 ～ 19	224	108	116	397	193	204	405	194	211	633	299	334
20 ～ 24	221	89	132	391	172	219	370	172	198	585	295	290
25 ～ 29	319	151	168	408	198	210	523	248	275	783	392	391
30 ～ 34	369	195	174	589	274	315	789	387	402	972	426	546
35 ～ 39	307	147	160	444	234	210	645	305	340	800	394	406
40 ～ 44	265	136	129	454	211	243	550	280	270	695	328	367
45 ～ 49	223	108	115	492	230	262	454	230	224	794	364	430
50 ～ 54	265	123	142	544	255	289	498	242	256	935	441	494
55 ～ 59	403	183	220	615	300	315	538	265	273	1 238	552	686
60 ～ 64	407	188	219	509	252	257	408	193	215	1 019	489	530
65 ～ 69	326	132	194	413	202	211	313	144	169	838	402	436
70 ～ 74	328	121	207	428	188	240	239	97	142	764	344	420
75 ～ 79	222	80	142	337	149	188	203	97	106	574	245	329
80 ～ 84	117	42	75	242	90	152	109	35	74	382	142	240
85 ～ 89	62	17	45	147	28	119	60	28	32	166	64	102
90 ～ 94	28	7	21	125	24	101	24	10	14	74	22	52
95 ～ 99	5	-	5	33	4	29	5	1	4	21	4	17
100 ～ 104	-	-	-	6	-	6	1	-	1	3	-	3
105 歳 以上	-	-	-	1	-	1	-	-	-	-	-	-
(再 掲)												
15歳未満	564	297	267	1 094	589	505	1 525	772	753	1 884	954	930
15～64歳	3 003	1 428	1 575	4 843	2 319	2 524	5 180	2 516	2 664	8 454	3 980	4 474
65歳以上	1 088	399	689	1 732	685	1 047	954	412	542	2 822	1 223	1 599
65～74歳	654	253	401	841	390	451	552	241	311	1 602	746	856
75歳以上	434	146	288	891	295	596	402	171	231	1 220	477	743
平 均 年 齢	45.3	42.9	47.3	44.7	42.4	46.7	37.9	37.1	38.5	44.4	43.2	45.4

4 学区別年齢(各歳),男女別人口及び平均年齢(続き)

年 齢 (各 歳)	旭 操			西			御 南			陵 南		
	総 数	男	女	総 数	男	女	総 数	男	女	総 数	男	女
総 数	8 137	3 808	4 329	15 522	7 751	7 771	10 550	5 369	5 181	12 952	6 188	6 764
0 歳	74	41	33	237	123	114	182	94	88	196	100	96
1	91	53	38	272	130	142	164	90	74	165	77	88
2	77	34	43	251	134	117	186	105	81	207	106	101
3	85	44	41	242	124	118	188	97	91	191	100	91
4	79	29	50	229	120	109	187	94	93	185	92	93
5	104	58	46	199	108	91	157	75	82	169	80	89
6	97	54	43	190	93	97	174	84	90	195	99	96
7	86	46	40	216	116	100	137	75	62	154	80	74
8	100	44	56	183	91	92	124	64	60	152	81	71
9	83	39	44	160	85	75	165	88	77	145	75	70
10	90	47	43	159	80	79	108	57	51	160	82	78
11	79	30	49	153	84	69	108	61	47	134	62	72
12	84	45	39	135	66	69	104	64	40	132	64	68
13	84	46	38	135	74	61	97	46	51	143	83	60
14	75	47	28	134	61	73	100	62	38	137	71	66
15	89	49	40	137	62	75	102	54	48	132	68	64
16	104	55	49	138	55	83	110	52	58	172	81	91
17	89	39	50	126	60	66	99	63	36	151	77	74
18	94	40	54	114	51	63	80	32	48	134	65	69
19	57	23	34	96	42	54	64	29	35	101	38	63
20	73	37	36	133	57	76	88	39	49	102	44	58
21	75	32	43	119	57	62	89	43	46	119	56	63
22	65	30	35	157	83	74	104	49	55	153	72	81
23	56	23	33	194	90	104	146	66	80	153	71	82
24	67	33	34	230	112	118	152	76	76	151	62	89
25	80	28	52	254	128	126	180	90	90	194	94	100
26	98	40	58	295	158	137	196	89	107	198	80	118
27	94	48	46	349	176	173	217	112	105	225	116	109
28	98	48	50	342	164	178	245	126	119	210	98	112
29	108	56	52	371	180	191	271	135	136	238	110	128
30	123	51	72	408	204	204	288	128	160	276	125	151
31	111	54	57	375	184	191	308	159	149	273	122	151
32	141	64	77	414	196	218	291	153	138	261	121	140
33	133	76	57	431	236	195	289	151	138	257	121	136
34	121	59	62	377	190	187	258	137	121	256	117	139
35	111	45	66	366	186	180	237	130	107	203	116	87
36	117	58	59	340	173	167	203	92	111	219	106	113
37	111	53	58	297	137	160	191	97	94	189	92	97
38	112	46	66	271	130	141	177	90	87	206	92	114
39	84	44	40	244	119	125	125	58	67	169	72	97
40	95	39	56	273	148	125	165	83	82	195	95	100
41	95	45	50	247	118	129	180	93	87	177	90	87
42	102	52	50	211	123	88	140	75	65	161	67	94
43	96	42	54	186	102	84	140	81	59	172	88	84
44	100	53	47	206	118	88	130	68	62	147	67	80
45	108	45	63	194	107	87	120	72	48	162	84	78
46	111	56	55	183	97	86	108	56	52	176	76	100
47	95	40	55	171	89	82	119	63	56	144	73	71
48	99	42	57	175	92	83	110	59	51	147	71	76
49	89	46	43	152	81	71	116	67	49	173	89	84
50	108	51	57	161	79	82	101	51	50	147	70	77
51	85	39	46	149	63	86	85	43	42	138	69	69
52	93	52	41	179	90	89	120	61	59	155	75	80
53	96	39	57	159	87	72	107	50	57	156	79	77
54	107	49	58	161	90	71	107	63	44	180	81	99
55	131	53	78	169	92	77	100	57	43	184	92	92
56	153	78	75	195	102	93	130	70	60	190	97	93
57	179	82	97	208	115	93	139	69	70	195	94	101
58	160	62	98	190	90	100	134	63	71	216	102	114
59	99	45	54	122	56	66	79	37	42	112	61	51
60	112	56	56	109	51	58	85	45	40	118	54	64
61	133	63	70	171	89	82	109	60	49	147	78	69
62	143	63	80	122	68	54	81	52	29	166	90	76
63	144	67	77	136	74	62	106	54	52	131	72	59
64	140	77	63	122	56	66	76	39	37	138	57	81
65	94	47	47	99	57	42	57	29	28	91	45	46
66	79	37	42	79	47	32	57	30	27	100	58	42
67	120	54	66	93	50	43	48	27	21	94	42	52
68	115	54	61	96	54	42	53	32	21	81	38	43
69	99	51	48	85	35	50	63	29	34	110	54	56

4 学区別年齢(各歳),男女別人口及び平均年齢(続き)

年 齢 (各 歳)	旭 操			西			御 南			陵 南		
	総 数	男	女	総 数	男	女	総 数	男	女	総 数	男	女
70 歳	86	37	49	75	33	42	55	24	31	84	35	49
71	89	39	50	58	32	26	41	21	20	77	36	41
72	90	43	47	59	26	33	57	20	37	68	29	39
73	85	38	47	73	32	41	55	32	23	80	36	44
74	89	40	49	70	27	43	49	16	33	85	35	50
75	68	26	42	72	38	34	38	13	25	68	34	34
76	66	33	33	71	32	39	44	28	16	54	28	26
77	67	28	39	61	27	34	45	17	28	55	25	30
78	47	24	23	55	20	35	33	15	18	44	19	25
79	52	23	29	49	20	29	34	14	20	67	30	37
80	50	23	27	51	17	34	30	15	15	41	13	28
81	45	13	32	38	12	26	19	6	13	48	13	35
82	31	10	21	38	11	27	24	6	18	38	11	27
83	39	15	24	40	15	25	12	5	7	54	17	37
84	29	9	20	30	6	24	19	4	15	27	11	16
85	24	8	16	26	7	19	19	7	12	30	9	21
86	12	3	9	22	3	19	12	4	8	25	8	17
87	15	4	11	28	4	24	14	1	13	14	3	11
88	9	2	7	22	5	17	13	5	8	14	2	12
89	18	8	10	19	7	12	12	4	8	17	8	9
90	15	6	9	15	5	10	13	3	10	11	3	8
91	7	3	4	12	4	8	5	-	5	14	6	8
92	10	3	7	7	2	5	5	-	5	16	3	13
93	4	1	3	12	4	8	7	1	6	12	4	8
94	2	2	-	8	3	5	4	2	2	6	1	5
95	5	-	5	10	2	8	1	1	-	3	-	3
96	2	-	2	6	3	3	2	2	-	4	2	2
97	-	-	-	4	2	2	1	-	1	1	-	1
98	-	-	-	2	-	2	-	-	-	2	-	2
99	-	-	-	3	1	2	1	-	1	-	-	-
100	2	-	2	-	-	-	-	-	-	2	-	2
101	-	-	-	1	1	-	-	-	-	-	-	-
102	-	-	-	-	-	-	-	-	-	-	-	-
103	-	-	-	-	-	-	-	-	-	-	-	-
104	-	-	-	-	-	-	-	-	-	-	-	-
105	-	-	-	-	-	-	-	-	-	-	-	-
106	-	-	-	-	-	-	-	-	-	-	-	-
107	-	-	-	-	-	-	-	-	-	-	-	-
108	-	-	-	-	-	-	-	-	-	-	-	-
不 詳	-	-	-	209	111	98	30	19	11	181	91	90
0 ～ 4 歳	406	201	205	1 231	631	600	907	480	427	944	475	469
5 ～ 9	470	241	229	948	493	455	757	386	371	815	415	400
10 ～ 14	412	215	197	716	365	351	517	290	227	706	362	344
15 ～ 19	433	206	227	611	270	341	455	230	225	690	329	361
20 ～ 24	336	155	181	833	399	434	579	273	306	678	305	373
25 ～ 29	478	220	258	1 611	806	805	1 109	552	557	1 065	498	567
30 ～ 34	629	304	325	2 005	1 010	995	1 434	728	706	1 323	606	717
35 ～ 39	535	246	289	1 518	745	773	933	467	466	986	478	508
40 ～ 44	488	231	257	1 123	609	514	755	400	355	852	407	445
45 ～ 49	502	229	273	875	466	409	573	317	256	802	393	409
50 ～ 54	489	230	259	809	409	400	520	268	252	776	374	402
55 ～ 59	722	320	402	884	455	429	582	296	286	897	446	451
60 ～ 64	672	326	346	660	338	322	457	250	207	700	351	349
65 ～ 69	507	243	264	452	243	209	278	147	131	476	237	239
70 ～ 74	439	197	242	335	150	185	257	113	144	394	171	223
75 ～ 79	300	134	166	308	137	171	194	87	107	288	136	152
80 ～ 84	194	70	124	197	61	136	104	36	68	208	65	143
85 ～ 89	78	25	53	117	26	91	70	21	49	100	30	70
90 ～ 94	38	15	23	54	18	36	34	6	28	59	17	42
95 ～ 99	7	-	7	25	8	17	5	3	2	10	2	8
100 ～ 104	2	-	2	1	1	-	-	-	-	2	-	2
105 歳 以上	-	-	-	-	-	-	-	-	-	-	-	-
(再 掲)												
15歳未満	1 288	657	631	2 895	1 489	1 406	2 181	1 156	1 025	2 465	1 252	1 213
15～64歳	5 284	2 467	2 817	10 929	5 507	5 422	7 397	3 781	3 616	8 769	4 187	4 582
65歳以上	1 565	684	881	1 489	644	845	942	413	529	1 537	658	879
65～74歳	946	440	506	787	393	394	535	260	275	870	408	462
75歳以上	619	244	375	702	251	451	407	153	254	667	250	417
平 均 年 齢	42.8	41.8	43.7	36.0	35.4	36.5	34.9	34.3	35.4	37.5	36.8	38.2

4 学区別年齢(各歳),男女別人口及び平均年齢(続き)

年 齢 (各 歳)	芳 田			芳 明			甲 浦			小 串		
	総 数	男	女	総 数	男	女	総 数	男	女	総 数	男	女
総 数	10 381	5 175	5 206	10 260	5 027	5 233	5 004	2 342	2 662	1 709	812	897
0 歳	142	89	53	120	58	62	38	15	23	3	2	1
1	124	69	55	136	64	72	28	14	14	9	6	3
2	164	83	81	141	71	70	43	26	17	9	4	5
3	127	69	58	137	67	70	41	20	21	8	2	6
4	136	73	63	108	63	45	43	16	27	12	5	7
5	131	65	66	136	67	69	66	36	30	11	10	1
6	104	55	49	111	59	52	50	30	20	11	8	3
7	110	54	56	128	62	66	57	29	28	9	3	6
8	115	58	57	107	57	50	51	31	20	14	8	6
9	117	64	53	125	64	61	53	25	28	7	4	3
10	108	63	45	98	47	51	51	24	27	7	6	1
11	129	57	72	106	54	52	49	23	26	12	9	3
12	112	64	48	100	54	46	50	24	26	17	7	10
13	100	55	45	96	42	54	55	28	27	13	6	7
14	104	52	52	108	62	46	43	25	18	17	10	7
15	103	47	56	114	59	55	50	26	24	14	6	8
16	88	42	46	112	54	58	29	18	11	11	6	5
17	108	48	60	109	57	52	40	24	16	17	7	10
18	106	47	59	93	36	57	44	20	24	13	6	7
19	73	31	42	89	48	41	45	24	21	11	3	8
20	95	45	50	87	40	47	40	17	23	9	6	3
21	104	61	43	88	30	58	49	23	26	11	7	4
22	124	53	71	115	54	61	52	25	27	15	9	6
23	111	53	58	113	54	59	50	23	27	29	18	11
24	184	107	77	125	70	55	62	32	30	16	8	8
25	170	92	78	155	75	80	52	22	30	13	7	6
26	166	90	76	171	87	84	59	28	31	23	14	9
27	177	85	92	176	88	88	61	32	29	18	4	14
28	186	89	97	181	97	84	64	26	38	8	2	6
29	196	98	98	208	99	109	59	26	33	22	12	10
30	224	117	107	219	113	106	63	35	28	16	8	8
31	230	113	117	200	93	107	68	32	36	18	10	8
32	216	112	104	216	121	95	76	30	46	23	12	11
33	208	114	94	219	105	114	62	24	38	13	7	6
34	203	91	112	197	99	98	68	35	33	16	10	6
35	205	104	101	183	83	100	64	28	36	11	7	4
36	184	89	95	176	89	87	53	26	27	11	4	7
37	150	79	71	139	77	62	67	34	33	7	4	3
38	175	76	99	171	83	88	58	25	33	17	8	9
39	116	65	51	116	56	60	54	19	35	14	9	5
40	168	91	77	159	88	71	52	30	22	12	7	5
41	154	79	75	144	70	74	64	38	26	16	8	8
42	136	69	67	140	69	71	56	26	30	19	9	10
43	170	84	86	134	73	61	62	31	31	8	3	5
44	135	64	71	125	55	70	47	22	25	20	10	10
45	143	77	66	116	55	61	51	25	26	15	9	6
46	139	71	68	148	71	77	51	24	27	25	14	11
47	144	76	68	119	65	54	67	30	37	21	8	13
48	123	63	60	114	58	56	51	29	22	24	10	14
49	110	44	66	120	62	58	74	30	44	17	10	7
50	128	76	52	110	59	51	54	20	34	20	10	10
51	113	58	55	116	54	62	57	25	32	20	13	7
52	133	73	60	116	55	61	70	37	33	24	15	9
53	109	57	52	125	58	67	66	32	34	18	5	13
54	102	50	52	122	62	60	92	46	46	27	16	11
55	129	65	64	145	70	75	77	42	35	33	17	16
56	163	89	74	175	92	83	100	54	46	38	12	26
57	154	73	81	149	73	76	114	57	57	38	23	15
58	156	76	80	143	69	74	109	55	54	36	17	19
59	105	56	49	101	55	46	46	22	24	14	8	6
60	112	56	56	123	64	59	59	31	28	21	10	11
61	106	43	63	117	51	66	79	42	37	25	15	10
62	112	61	51	112	42	70	80	43	37	29	12	17
63	132	54	78	116	46	70	59	30	29	32	14	18
64	120	54	66	122	57	65	72	30	42	28	13	15
65	114	56	58	98	54	44	50	25	25	31	12	19
66	88	40	48	89	40	49	50	21	29	22	11	11
67	99	40	59	89	39	50	52	25	27	29	10	19
68	104	61	43	113	62	51	67	29	38	29	15	14
69	79	33	46	88	38	50	63	30	33	34	16	18

4 学区別年齢(各歳),男女別人口及び平均年齢(続き)

年 齢 (各 歳)	芳 田			芳 明			甲 浦			小 串		
	総 数	男	女	総 数	男	女	総 数	男	女	総 数	男	女
70 歳	88	42	46	89	45	44	52	28	24	25	10	15
71	65	30	35	71	33	38	45	23	22	20	6	14
72	63	26	37	71	29	42	61	27	34	36	20	16
73	80	37	43	79	29	50	65	30	35	46	27	19
74	64	34	30	82	35	47	60	32	28	21	12	9
75	61	31	30	65	28	37	54	25	29	29	14	15
76	46	17	29	71	38	33	42	19	23	25	12	13
77	54	23	31	57	24	33	49	25	24	32	15	17
78	51	27	24	47	22	25	45	19	26	22	4	18
79	39	12	27	44	18	26	44	16	28	22	8	14
80	35	9	26	32	16	16	40	15	25	25	10	15
81	44	22	22	31	14	17	29	8	21	18	7	11
82	28	11	17	29	14	15	47	10	37	16	5	11
83	17	3	14	29	8	21	39	9	30	15	4	11
84	23	9	14	26	10	16	30	8	22	14	2	12
85	18	6	12	13	4	9	30	10	20	14	7	7
86	15	6	9	12	6	6	20	8	12	16	4	12
87	18	3	15	9	-	9	21	7	14	9	-	9
88	12	3	9	14	4	10	26	5	21	7	1	6
89	9	3	6	9	4	5	27	4	23	8	1	7
90	8	-	8	4	2	2	16	5	11	2	-	2
91	6	-	6	7	2	5	11	1	10	7	2	5
92	10	4	6	6	1	5	10	-	10	5	2	3
93	3	-	3	6	1	5	8	3	5	8	-	8
94	6	3	3	4	1	3	9	2	7	3	1	2
95	3	1	2	3	-	3	8	-	8	2	1	1
96	2	1	1	3	-	3	3	-	3	1	1	-
97	2	1	1	-	-	-	4	1	3	-	-	-
98	-	-	-	-	-	-	6	1	5	-	-	-
99	-	-	-	-	-	-	2	-	2	1	-	1
100	-	-	-	-	-	-	2	-	2	-	-	-
101	-	-	-	-	-	-	-	-	-	-	-	-
102	-	-	-	-	-	-	1	-	1	-	-	-
103	-	-	-	-	-	-	-	-	-	-	-	-
104	-	-	-	-	-	-	-	-	-	-	-	-
105	-	-	-	-	-	-	-	-	-	-	-	-
106	-	-	-	-	-	-	-	-	-	-	-	-
107	-	-	-	-	-	-	-	-	-	-	-	-
108	-	-	-	-	-	-	-	-	-	-	-	-
不 詳	6	4	2	130	75	55	-	-	-	-	-	-
0 ～ 4 歳	693	383	310	642	323	319	193	91	102	41	19	22
5 ～ 9	577	296	281	607	309	298	277	151	126	52	33	19
10 ～ 14	553	291	262	508	259	249	248	124	124	66	38	28
15 ～ 19	478	215	263	517	254	263	208	112	96	66	28	38
20 ～ 24	618	319	299	528	248	280	253	120	133	80	48	32
25 ～ 29	895	454	441	891	446	445	295	134	161	84	39	45
30 ～ 34	1 081	547	534	1 051	531	520	337	156	181	86	47	39
35 ～ 39	830	413	417	785	388	397	296	132	164	60	32	28
40 ～ 44	763	387	376	702	355	347	281	147	134	75	37	38
45 ～ 49	659	331	328	617	311	306	294	138	156	102	51	51
50 ～ 54	585	314	271	589	288	301	339	160	179	109	59	50
55 ～ 59	707	359	348	713	359	354	446	230	216	159	77	82
60 ～ 64	582	268	314	590	260	330	349	176	173	135	64	71
65 ～ 69	484	230	254	477	233	244	282	130	152	145	64	81
70 ～ 74	360	169	191	392	171	221	283	140	143	148	75	73
75 ～ 79	251	110	141	284	130	154	234	104	130	130	53	77
80 ～ 84	147	54	93	147	62	85	185	50	135	88	28	60
85 ～ 89	72	21	51	57	18	39	124	34	90	54	13	41
90 ～ 94	33	7	26	27	7	20	54	11	43	25	5	20
95 ～ 99	7	3	4	6	-	6	23	2	21	4	2	2
100 ～ 104	-	-	-	-	-	-	3	-	3	-	-	-
105 歳 以上	-	-	-	-	-	-	-	-	-	-	-	-
(再 掲)												
15歳未満	1 823	970	853	1 757	891	866	718	366	352	159	90	69
15～64歳	7 198	3 607	3 591	6 983	3 440	3 543	3 098	1 505	1 593	956	482	474
65歳以上	1 354	594	760	1 390	621	769	1 188	471	717	594	240	354
65～74歳	844	399	445	869	404	465	565	270	295	293	139	154
75歳以上	510	195	315	521	217	304	623	201	422	301	101	200
平 均 年 齢	38.3	37.3	39.3	38.7	37.9	39.4	45.5	43.5	47.3	51.7	48.8	54.3

4 学区別年齢(各歳),男女別人口及び平均年齢(続き)

年齢(各歳)	財田			竜之口			高島			幡多		
	総数	男	女	総数	男	女	総数	男	女	総数	男	女
総数	9 173	4 334	4 839	7 162	3 379	3 783	13 902	6 610	7 292	18 414	8 723	9 691
0 歳	92	41	51	87	46	41	129	76	53	204	103	101
1	88	41	47	96	43	53	147	71	76	200	101	99
2	91	42	49	94	46	48	156	87	69	208	108	100
3	86	38	48	87	48	39	163	71	92	223	122	101
4	86	41	45	96	43	53	161	80	81	198	100	98
5	86	41	45	84	43	41	153	80	73	198	92	106
6	85	43	42	104	44	60	146	67	79	205	111	94
7	86	38	48	86	43	43	164	72	92	206	109	97
8	85	43	42	84	40	44	157	88	69	197	96	101
9	106	57	49	72	36	36	162	81	81	190	94	96
10	87	42	45	85	50	35	152	81	71	212	109	103
11	98	57	41	70	36	34	147	73	74	160	85	75
12	79	41	38	66	36	30	149	75	74	171	80	91
13	69	34	35	85	46	39	132	69	63	202	112	90
14	91	35	56	65	36	29	166	80	86	163	80	83
15	78	46	32	86	40	46	169	82	87	204	109	95
16	99	44	55	77	38	39	164	74	90	211	105	106
17	112	55	57	82	47	35	168	90	78	193	88	105
18	92	36	56	72	31	41	147	69	78	186	87	99
19	85	43	42	81	38	43	172	89	83	171	74	97
20	107	51	56	72	35	37	132	58	74	178	83	95
21	93	38	55	77	34	43	153	73	80	159	83	76
22	104	54	50	70	33	37	152	71	81	187	66	121
23	128	70	58	88	36	52	136	59	77	197	95	102
24	120	58	62	92	45	47	147	74	73	213	100	113
25	120	63	57	95	46	49	157	67	90	224	90	134
26	113	55	58	113	48	65	178	88	90	242	120	122
27	131	72	59	111	55	56	193	99	94	238	123	115
28	147	75	72	127	70	57	155	61	94	281	142	139
29	146	69	77	105	53	52	195	97	98	320	147	173
30	158	81	77	116	52	64	219	110	109	294	139	155
31	165	79	86	121	48	73	242	128	114	324	166	158
32	170	90	80	112	46	66	239	115	124	382	183	199
33	132	69	63	109	54	55	236	107	129	321	151	170
34	129	69	60	134	53	81	198	96	102	311	152	159
35	137	69	68	129	61	68	213	99	114	313	145	168
36	122	53	69	121	61	60	208	109	99	309	160	149
37	126	63	63	114	53	61	191	92	99	230	106	124
38	137	56	81	113	47	66	191	92	99	291	138	153
39	105	51	54	76	42	34	143	78	65	208	103	105
40	130	68	62	87	42	45	226	120	106	301	133	168
41	118	59	59	96	46	50	188	90	98	262	129	133
42	107	51	56	82	45	37	173	75	98	237	123	114
43	111	56	55	69	28	41	136	64	72	233	112	121
44	94	48	46	80	43	37	163	61	102	235	115	120
45	95	52	43	80	36	44	177	90	87	265	125	140
46	132	58	74	102	42	60	152	73	79	258	120	138
47	105	57	48	101	48	53	167	90	77	253	133	120
48	85	48	37	93	31	62	161	72	89	242	107	135
49	94	45	49	85	35	50	142	70	72	188	85	103
50	113	48	65	116	57	59	166	85	81	252	128	124
51	106	53	53	92	47	45	164	80	84	198	91	107
52	121	54	67	86	41	45	180	90	90	247	124	123
53	124	70	54	102	52	50	169	80	89	219	102	117
54	146	61	85	124	53	71	180	81	99	273	127	146
55	161	67	94	131	70	61	181	83	98	270	130	140
56	185	74	111	135	69	66	258	118	140	321	145	176
57	192	86	106	123	62	61	250	122	128	351	171	180
58	180	97	83	111	59	52	256	123	133	308	142	166
59	122	63	59	74	39	35	151	70	81	192	95	97
60	119	59	60	78	37	41	175	81	94	220	106	114
61	137	56	81	96	40	56	202	93	109	266	119	147
62	123	51	72	82	34	48	186	94	92	234	112	122
63	143	63	80	91	47	44	163	82	81	227	121	106
64	148	77	71	76	47	29	203	94	109	235	115	120
65	110	62	48	72	38	34	164	86	78	182	94	88
66	96	39	57	58	18	40	132	56	76	159	63	96
67	94	42	52	61	22	39	145	55	90	155	74	81
68	106	44	62	75	28	47	183	84	99	169	82	87
69	103	45	58	69	34	35	165	81	84	150	79	71

4 学区別年齢(各歳),男女別人口及び平均年齢(続き)

年 齢 (各 歳)	財 田			竜 之 口			高 島			幡 多		
	総 数	男	女	総 数	男	女	総 数	男	女	総 数	男	女
70 歳	97	40	57	47	24	23	139	69	70	158	78	80
71	82	49	33	66	34	32	140	72	68	160	74	86
72	95	34	61	45	17	28	132	69	63	184	91	93
73	83	29	54	47	16	31	118	56	62	155	72	83
74	76	31	45	48	23	25	126	45	81	137	57	80
75	70	30	40	40	18	22	102	44	58	106	42	64
76	76	41	35	43	21	22	108	46	62	115	60	55
77	63	25	38	33	13	20	99	45	54	112	56	56
78	52	16	36	51	21	30	89	29	60	104	45	59
79	62	34	28	31	14	17	97	45	52	118	46	72
80	62	17	45	28	8	20	83	43	40	79	33	46
81	53	21	32	25	7	18	68	23	45	73	24	49
82	37	11	26	25	7	18	50	23	27	73	27	46
83	28	9	19	21	4	17	44	14	30	83	22	61
84	17	9	8	16	5	11	48	18	30	59	17	42
85	30	9	21	19	9	10	41	11	30	49	19	30
86	19	5	14	11	4	7	29	11	18	46	10	36
87	14	2	12	3	2	1	33	8	25	39	13	26
88	14	3	11	10	4	6	30	9	21	37	6	31
89	8	1	7	10	2	8	34	8	26	44	8	36
90	13	3	10	4	4	-	22	8	14	30	3	27
91	9	1	8	5	-	5	21	1	20	33	10	23
92	12	4	8	2	1	1	8	1	7	32	7	25
93	6	3	3	2	2	-	12	2	10	27	2	25
94	5	1	4	4	2	2	10	4	6	22	3	19
95	3	2	1	-	-	-	7	2	5	14	1	13
96	3	1	2	1	1	-	7	1	6	18	4	14
97	1	-	1	-	-	-	3	1	2	11	2	9
98	1	-	1	3	1	2	1	-	1	7	1	6
99	1	-	1	-	-	-	1	1	-	2	-	2
100	1	1	-	-	-	-	2	-	2	2	-	2
101	-	-	-	-	-	-	-	-	-	2	-	2
102	-	-	-	-	-	-	1	-	1	1	-	1
103	-	-	-	-	-	-	2	-	2	1	1	-
104	-	-	-	-	-	-	-	-	-	1	-	1
105	-	-	-	-	-	-	-	-	-	-	-	-
106	-	-	-	-	-	-	-	-	-	-	-	-
107	-	-	-	-	-	-	-	-	-	-	-	-
108	-	-	-	-	-	-	-	-	-	-	-	-
不 詳	9	6	3	41	23	18	55	30	25	54	30	24
0 ～ 4 歳	443	203	240	460	226	234	756	385	371	1 033	534	499
5 ～ 9	448	222	226	430	206	224	782	388	394	996	502	494
10 ～ 14	424	209	215	371	204	167	746	378	368	908	466	442
15 ～ 19	466	224	242	398	194	204	820	404	416	965	463	502
20 ～ 24	552	271	281	399	183	216	720	335	385	934	427	507
25 ～ 29	657	334	323	551	272	279	878	412	466	1 305	622	683
30 ～ 34	754	388	366	592	253	339	1 134	556	578	1 632	791	841
35 ～ 39	627	292	335	553	264	289	946	470	476	1 351	652	699
40 ～ 44	560	282	278	414	204	210	886	410	476	1 268	612	656
45 ～ 49	511	260	251	461	192	269	799	395	404	1 206	570	636
50 ～ 54	610	286	324	520	250	270	859	416	443	1 189	572	617
55 ～ 59	840	387	453	574	299	275	1 096	516	580	1 442	683	759
60 ～ 64	670	306	364	423	205	218	929	444	485	1 182	573	609
65 ～ 69	509	232	277	335	140	195	789	362	427	815	392	423
70 ～ 74	433	183	250	253	114	139	655	311	344	794	372	422
75 ～ 79	323	146	177	198	87	111	495	209	286	555	249	306
80 ～ 84	197	67	130	115	31	84	293	121	172	367	123	244
85 ～ 89	85	20	65	53	21	32	167	47	120	215	56	159
90 ～ 94	45	12	33	17	9	8	73	16	57	144	25	119
95 ～ 99	9	3	6	4	2	2	19	5	14	52	8	44
100 ～ 104	1	1	-	-	-	-	5	-	5	7	1	6
105 歳 以上	-	-	-	-	-	-	-	-	-	-	-	-
(再 掲)												
15歳未満	1 315	634	681	1 261	636	625	2 284	1 151	1 133	2 937	1 502	1 435
15～64歳	6 247	3 030	3 217	4 885	2 316	2 569	9 067	4 358	4 709	12 474	5 965	6 509
65歳以上	1 602	664	938	975	404	571	2 496	1 071	1 425	2 949	1 226	1 723
65～74歳	942	415	527	588	254	334	1 444	673	771	1 609	764	845
75歳以上	660	249	411	387	150	237	1 052	398	654	1 340	462	878
平 均 年 齢	42.1	40.9	43.2	39.1	38.3	39.8	41.3	40.2	42.4	41.0	39.7	42.2

4 学区別年齢(各歳),男女別人口及び平均年齢(続き)

年齢(各歳)	古 都			可 知			芥 子 山			政 田		
	総数	男	女	総数	男	女	総数	男	女	総数	男	女
総数	5 195	2 500	2 695	9 111	4 241	4 870	13 192	6 313	6 879	3 561	1 680	1 881
0 歳	53	24	29	85	45	40	174	91	83	19	10	9
1	32	13	19	73	37	36	187	94	93	24	11	13
2	48	27	21	83	39	44	175	82	93	23	15	8
3	45	29	16	105	54	51	190	96	94	36	22	14
4	37	18	19	107	51	56	198	99	99	32	15	17
5	48	18	30	117	57	60	168	80	88	27	12	15
6	39	22	17	110	59	51	189	95	94	35	17	18
7	39	22	17	121	71	50	197	92	105	33	20	13
8	41	16	25	118	50	68	212	103	109	31	16	15
9	31	16	15	120	57	63	205	108	97	31	16	15
10	60	30	30	114	59	55	207	108	99	38	22	16
11	41	22	19	101	48	53	178	100	78	32	8	24
12	41	26	15	117	62	55	180	85	95	35	17	18
13	46	19	27	108	58	50	156	79	77	34	20	14
14	49	25	24	99	50	49	160	77	83	39	17	22
15	50	23	27	90	51	39	147	78	69	33	11	22
16	39	20	19	96	49	47	183	103	80	39	16	23
17	48	24	24	90	54	36	165	82	83	47	32	15
18	49	25	24	97	45	52	114	57	57	36	15	21
19	70	25	45	81	53	28	104	55	49	33	14	19
20	55	26	29	77	33	44	101	37	64	40	17	23
21	46	17	29	84	38	46	124	48	76	39	23	16
22	55	34	21	98	42	56	90	42	48	32	17	15
23	57	35	22	75	29	46	105	47	58	28	8	20
24	71	39	32	92	45	47	133	64	69	45	19	26
25	75	45	30	86	36	50	140	59	81	33	13	20
26	73	44	29	91	37	54	155	73	82	39	22	17
27	83	42	41	82	40	42	153	69	84	46	21	25
28	70	31	39	105	50	55	182	83	99	47	20	27
29	81	40	41	102	50	52	190	93	97	47	25	22
30	61	26	35	136	63	73	231	99	132	37	17	20
31	71	38	33	101	47	54	242	125	117	49	23	26
32	54	29	25	151	76	75	251	111	140	30	11	19
33	67	32	35	152	71	81	274	134	140	37	20	17
34	71	39	32	166	81	85	241	114	127	43	27	16
35	60	28	32	128	64	64	239	115	124	35	7	28
36	55	26	29	100	49	51	236	112	124	37	20	17
37	52	28	24	142	56	86	232	109	123	43	19	24
38	52	30	22	132	69	63	208	99	109	35	23	12
39	41	21	20	97	40	57	177	90	87	26	13	13
40	59	28	31	127	55	72	226	109	117	35	16	19
41	54	25	29	107	55	52	195	99	96	45	20	25
42	62	30	32	102	43	59	212	110	102	53	23	30
43	55	21	34	90	43	47	187	94	93	35	14	21
44	55	30	25	100	38	62	158	81	77	40	17	23
45	51	25	26	111	52	59	175	81	94	43	20	23
46	55	26	29	95	39	56	157	79	78	39	21	18
47	66	35	31	96	40	56	135	72	63	51	29	22
48	72	30	42	103	46	57	155	85	70	41	14	27
49	62	30	32	110	54	56	143	70	73	55	31	24
50	82	33	49	101	54	47	129	56	73	48	21	27
51	85	46	39	107	53	54	132	59	73	59	25	34
52	67	40	27	94	45	49	127	56	71	61	35	26
53	81	37	44	100	42	58	145	71	74	53	26	27
54	111	56	55	133	62	71	171	90	81	78	37	41
55	95	40	55	146	70	76	190	85	105	68	44	24
56	122	49	73	171	74	97	197	87	110	69	36	33
57	120	61	59	176	72	104	223	115	108	71	35	36
58	110	60	50	158	72	86	200	88	112	64	28	36
59	55	30	25	105	47	58	112	56	56	50	23	27
60	61	27	34	127	53	74	139	66	73	33	15	18
61	100	42	58	163	69	94	143	62	81	49	26	23
62	109	50	59	146	67	79	169	75	94	58	33	25
63	90	50	40	153	72	81	153	76	77	55	26	29
64	88	52	36	153	66	87	164	71	93	39	17	22
65	67	34	33	121	54	67	143	78	65	36	16	20
66	56	23	33	96	37	59	132	64	68	40	21	19
67	62	33	29	114	57	57	136	72	64	33	16	17
68	64	34	30	127	61	66	118	63	55	58	32	26
69	65	35	30	128	65	63	101	39	62	47	18	29

4 学区別年齢(各歳),男女別人口及び平均年齢(続き)

年 齢 (各 歳)	古 都			可 知			芥 子 山			政 田		
	総 数	男	女	総 数	男	女	総 数	男	女	総 数	男	女
70 歳	60	28	32	124	62	62	112	57	55	35	13	22
71	52	15	37	105	53	52	92	44	48	30	17	13
72	44	22	22	122	58	64	107	53	54	41	16	25
73	68	33	35	117	51	66	99	45	54	54	24	30
74	52	21	31	98	48	50	95	53	42	51	22	29
75	48	19	29	70	30	40	83	36	47	43	16	27
76	47	21	26	60	27	33	71	32	39	49	16	33
77	38	22	16	73	34	39	59	16	43	42	19	23
78	52	17	35	72	34	38	53	26	27	39	19	20
79	43	23	20	47	20	27	54	22	32	39	17	22
80	21	7	14	40	16	24	47	20	27	45	22	23
81	22	8	14	29	9	20	44	17	27	14	4	10
82	30	11	19	34	13	21	49	17	32	26	7	19
83	19	8	11	30	10	20	33	9	24	18	6	12
84	26	1	25	30	11	19	35	14	21	24	10	14
85	16	8	8	20	5	15	36	13	23	11	2	9
86	12	3	9	17	3	14	30	6	24	12	4	8
87	19	3	16	20	8	12	13	4	9	9	6	3
88	13	5	8	22	8	14	26	11	15	11	4	7
89	12	3	9	14	2	12	19	4	15	4	1	3
90	12	6	6	14	2	12	8	1	7	10	1	9
91	15	4	11	13	2	11	12	3	9	9	3	6
92	13	4	9	20	6	14	16	4	12	3	1	2
93	7	-	7	7	2	5	7	-	7	5	1	4
94	3	-	3	7	1	6	4	-	4	2	1	1
95	4	-	4	7	1	6	3	1	2	2	1	1
96	3	1	2	2	1	1	5	2	3	1	1	-
97	3	-	3	1	-	1	2	1	1	-	-	-
98	1	-	1	3	1	2	5	-	5	-	-	-
99	2	-	2	-	-	-	-	-	-	-	-	-
100	1	1	-	1	-	1	-	-	-	1	-	1
101	-	-	-	1	-	1	1	-	1	-	-	-
102	-	-	-	-	-	-	1	-	1	-	-	-
103	-	-	-	-	-	-	-	-	-	-	-	-
104	-	-	-	-	-	-	-	-	-	-	-	-
105	-	-	-	-	-	-	-	-	-	-	-	-
106	-	-	-	-	-	-	-	-	-	-	-	-
107	-	-	-	-	-	-	-	-	-	-	-	-
108	-	-	-	-	-	-	-	-	-	-	-	-
不 詳	-	-	-	2	1	1	11	6	5	-	-	-
0 ～ 4 歳	215	111	104	453	226	227	924	462	462	134	73	61
5 ～ 9	198	94	104	586	294	292	971	478	493	157	81	76
10 ～ 14	237	122	115	539	277	262	881	449	432	178	84	94
15 ～ 19	256	117	139	454	252	202	713	375	338	188	88	100
20 ～ 24	284	151	133	426	187	239	553	238	315	184	84	100
25 ～ 29	382	202	180	466	213	253	820	377	443	212	101	111
30 ～ 34	324	164	160	706	338	368	1 239	583	656	196	98	98
35 ～ 39	260	133	127	599	278	321	1 092	525	567	176	82	94
40 ～ 44	285	134	151	526	234	292	978	493	485	208	90	118
45 ～ 49	306	146	160	515	231	284	765	387	378	229	115	114
50 ～ 54	426	212	214	535	256	279	704	332	372	299	144	155
55 ～ 59	502	240	262	756	335	421	922	431	491	322	166	156
60 ～ 64	448	221	227	742	327	415	768	350	418	234	117	117
65 ～ 69	314	159	155	586	274	312	630	316	314	214	103	111
70 ～ 74	276	119	157	566	272	294	505	252	253	211	92	119
75 ～ 79	228	102	126	322	145	177	320	132	188	212	87	125
80 ～ 84	118	35	83	163	59	104	208	77	131	127	49	78
85 ～ 89	72	22	50	93	26	67	124	38	86	47	17	30
90 ～ 94	50	14	36	61	13	48	47	8	39	29	7	22
95 ～ 99	13	1	12	13	3	10	15	4	11	3	2	1
100 ～ 104	1	1	-	2	-	2	2	-	2	1	-	1
105 歳 以上	-	-	-	-	-	-	-	-	-	-	-	-
(再 掲)												
15歳未満	650	327	323	1 578	797	781	2 776	1 389	1 387	469	238	231
15～64歳	3 473	1 720	1 753	5 725	2 651	3 074	8 554	4 091	4 463	2 248	1 085	1 163
65歳以上	1 072	453	619	1 806	792	1 014	1 851	827	1 024	844	357	487
65～74歳	590	278	312	1 152	546	606	1 135	568	567	425	195	230
75歳以上	482	175	307	654	246	408	716	259	457	419	162	257
平 均 年 齢	44.9	43.5	46.2	42.5	41.1	43.7	38.1	37.3	38.9	45.6	44.5	46.6

4 学区別年齢(各歳),男女別人口及び平均年齢(続き)

年 齢 (各 歳)	開 成			西 大 寺 南			西 大 寺			雄 神		
	総 数	男	女	総 数	男	女	総 数	男	女	総 数	男	女
総 数	3 176	1 565	1 611	4 214	2 063	2 151	9 771	4 471	5 300	3 010	1 396	1 614
0 歳	18	6	12	35	20	15	101	49	52	20	10	10
1	19	9	10	31	18	13	75	42	33	19	11	8
2	20	12	8	31	12	19	75	25	50	35	16	19
3	22	14	8	44	22	22	91	49	42	30	13	17
4	16	9	7	45	26	19	87	43	44	20	14	6
5	33	12	21	29	14	15	85	52	33	27	15	12
6	32	23	9	53	23	30	96	54	42	22	14	8
7	28	18	10	46	22	24	104	47	57	26	15	11
8	31	21	10	55	25	30	109	57	52	27	18	9
9	30	17	13	58	29	29	91	48	43	30	18	12
10	27	13	14	65	28	37	93	51	42	14	8	6
11	28	12	16	53	25	28	91	55	36	20	9	11
12	39	19	20	49	32	17	93	33	60	28	13	15
13	24	12	12	44	22	22	92	48	44	24	15	9
14	34	13	21	40	20	20	89	43	46	23	15	8
15	27	15	12	46	21	25	76	40	36	29	13	16
16	40	26	14	47	24	23	109	54	55	28	15	13
17	52	32	20	49	30	19	97	51	46	28	12	16
18	26	12	14	36	21	15	111	47	64	21	15	6
19	35	17	18	47	18	29	87	44	43	25	11	14
20	27	16	11	40	19	21	95	43	52	27	9	18
21	29	15	14	48	23	25	90	36	54	20	9	11
22	33	18	15	32	18	14	100	38	62	28	12	16
23	23	13	10	37	20	17	91	41	50	40	17	23
24	31	18	13	43	28	15	118	44	74	21	9	12
25	25	11	14	63	28	35	110	44	66	27	13	14
26	35	20	15	58	24	34	127	65	62	34	14	20
27	25	13	12	51	31	20	103	52	51	39	24	15
28	32	20	12	53	26	27	118	60	58	44	25	19
29	33	12	21	57	29	28	122	62	60	39	19	20
30	38	19	19	51	27	24	137	67	70	42	24	18
31	44	25	19	67	29	38	138	72	66	47	26	21
32	26	15	11	70	39	31	152	72	80	40	21	19
33	33	18	15	65	41	24	139	70	69	42	21	21
34	42	22	20	72	34	38	157	78	79	28	14	14
35	43	19	24	57	33	24	128	65	63	47	22	25
36	35	16	19	78	33	45	142	68	74	17	11	6
37	37	22	15	66	32	34	114	51	63	26	10	16
38	24	10	14	51	24	27	129	64	65	40	23	17
39	27	11	16	49	25	24	83	42	41	29	16	13
40	45	22	23	51	25	26	120	53	67	32	12	20
41	26	15	11	57	25	32	135	66	69	31	12	19
42	41	24	17	46	22	24	105	47	58	31	15	16
43	34	15	19	53	27	26	110	51	59	27	14	13
44	45	22	23	37	24	13	97	51	46	31	11	20
45	41	19	22	64	31	33	111	60	51	29	15	14
46	56	26	30	60	28	32	128	54	74	29	14	15
47	39	22	17	59	26	33	106	46	60	29	18	11
48	34	16	18	63	25	38	88	49	39	31	14	17
49	46	26	20	67	32	35	117	57	60	44	25	19
50	33	14	19	49	19	30	114	45	69	29	14	15
51	33	16	17	55	35	20	91	49	42	29	9	20
52	41	24	17	66	27	39	115	55	60	31	19	12
53	43	21	22	60	31	29	102	46	56	35	16	19
54	43	17	26	69	39	30	129	64	65	56	27	29
55	53	24	29	71	36	35	128	49	79	55	23	32
56	58	29	29	93	52	41	169	90	79	78	31	47
57	59	30	29	77	40	37	158	77	81	53	22	31
58	62	31	31	68	30	38	153	70	83	60	31	29
59	37	18	19	43	24	19	103	47	56	33	19	14
60	48	23	25	44	22	22	123	64	59	34	18	16
61	58	34	24	57	33	24	130	66	64	49	31	18
62	58	30	28	54	24	30	137	61	76	48	20	28
63	67	31	36	61	27	34	126	57	69	52	19	33
64	55	27	28	57	33	24	130	69	61	62	23	39
65	35	18	17	39	17	22	101	42	59	36	19	17
66	32	14	18	37	22	15	97	38	59	39	15	24
67	30	12	18	29	13	16	104	44	60	34	15	19
68	45	20	25	45	26	19	116	46	70	38	10	28
69	53	23	30	47	17	30	133	53	80	41	21	20

4 学区別年齢(各歳),男女別人口及び平均年齢(続き)

年 齢 (各 歳)	開 成			西 大 寺 南			西 大 寺			雄 神		
	総 数	男	女	総 数	男	女	総 数	男	女	総 数	男	女
70 歳	38	21	17	39	17	22	119	54	65	45	23	22
71	30	17	13	38	19	19	117	54	63	34	17	17
72	50	21	29	42	19	23	127	55	72	41	16	25
73	43	25	18	47	23	24	133	56	77	29	11	18
74	51	19	32	40	15	25	148	61	87	41	16	25
75	39	17	22	30	12	18	108	47	61	32	14	18
76	37	15	22	27	12	15	127	56	71	36	12	24
77	34	18	16	37	15	22	104	49	55	38	14	24
78	36	17	19	31	14	17	105	45	60	34	11	23
79	45	17	28	33	21	12	90	28	62	37	14	23
80	28	13	15	24	10	14	77	34	43	31	13	18
81	26	11	15	16	9	7	82	30	52	28	7	21
82	22	7	15	12	5	7	75	31	44	25	13	12
83	16	4	12	16	3	13	79	22	57	22	8	14
84	18	7	11	13	3	10	48	15	33	27	8	19
85	17	10	7	17	5	12	57	13	44	27	9	18
86	13	5	8	15	3	12	54	10	44	13	4	9
87	12	2	10	8	3	5	41	13	28	13	1	12
88	6	2	4	6	2	4	39	11	28	15	4	11
89	5	2	3	8	3	5	44	11	33	16	3	13
90	10	3	7	6	-	6	30	10	20	9	6	3
91	6	2	4	9	-	9	34	6	28	8	3	5
92	4	-	4	5	1	4	21	4	17	8	3	5
93	5	-	5	4	2	2	21	5	16	4	3	1
94	2	-	2	-	-	-	14	2	12	4	-	4
95	4	-	4	-	-	-	14	2	12	2	-	2
96	3	1	2	1	-	1	6	1	5	4	-	4
97	1	-	1	-	-	-	2	-	2	1	1	-
98	2	1	1	-	-	-	5	-	5	2	1	1
99	-	-	-	-	-	-	4	1	3	1	-	1
100	-	-	-	-	-	-	3	-	3	4	-	4
101	-	-	-	-	-	-	4	1	3	-	-	-
102	-	-	-	1	-	1	-	-	-	-	-	-
103	-	-	-	-	-	-	3	1	2	-	-	-
104	-	-	-	-	-	-	-	-	-	-	-	-
105	-	-	-	-	-	-	-	-	-	-	-	-
106	-	-	-	-	-	-	-	-	-	-	-	-
107	-	-	-	-	-	-	-	-	-	-	-	-
108	-	-	-	-	-	-	-	-	-	-	-	-
不 詳	-	-	-	-	-	-	15	11	4	-	-	-
0 ～ 4 歳	95	50	45	186	98	88	429	208	221	124	64	60
5 ～ 9	154	91	63	241	113	128	485	258	227	132	80	52
10 ～ 14	152	69	83	251	127	124	458	230	228	109	60	49
15 ～ 19	180	102	78	225	114	111	480	236	244	131	66	65
20 ～ 24	143	80	63	200	108	92	494	202	292	136	56	80
25 ～ 29	150	76	74	282	138	144	580	283	297	183	95	88
30 ～ 34	183	99	84	325	170	155	723	359	364	199	106	93
35 ～ 39	166	78	88	301	147	154	596	290	306	159	82	77
40 ～ 44	191	98	93	244	123	121	567	268	299	152	64	88
45 ～ 49	216	109	107	313	142	171	550	266	284	162	86	76
50 ～ 54	193	92	101	299	151	148	551	259	292	180	85	95
55 ～ 59	269	132	137	352	182	170	711	333	378	279	126	153
60 ～ 64	286	145	141	273	139	134	646	317	329	245	111	134
65 ～ 69	195	87	108	197	95	102	551	223	328	188	80	108
70 ～ 74	212	103	109	206	93	113	644	280	364	190	83	107
75 ～ 79	191	84	107	158	74	84	534	225	309	177	65	112
80 ～ 84	110	42	68	81	30	51	361	132	229	133	49	84
85 ～ 89	53	21	32	54	16	38	235	58	177	84	21	63
90 ～ 94	27	5	22	24	3	21	120	27	93	33	15	18
95 ～ 99	10	2	8	1	-	1	31	4	27	10	2	8
100 ～ 104	-	-	-	1	-	1	10	2	8	4	-	4
105 歳 以上	-	-	-	-	-	-	-	-	-	-	-	-
(再 掲)												
15歳未満	401	210	191	678	338	340	1 372	696	676	365	204	161
15～64歳	1 977	1 011	966	2 814	1 414	1 400	5 898	2 813	3 085	1 826	877	949
65歳以上	798	344	454	722	311	411	2 486	951	1 535	819	315	504
65～74歳	407	190	217	403	188	215	1 195	503	692	378	163	215
75歳以上	391	154	237	319	123	196	1 291	448	843	441	152	289
平 均 年 齢	46.7	44.8	48.6	41.8	40.8	42.7	45.4	43.2	47.2	47.7	44.7	50.2

4 学区別年齢(各歳),男女別人口及び平均年齢(続き)

年 齢 (各 歳)	豊			太 伯			幸 島			朝 日		
	総 数	男	女	総 数	男	女	総 数	男	女	総 数	男	女
総 数	4 779	2 281	2 498	2 927	1 394	1 533	2 699	1 298	1 401	2 415	1 122	1 293
0 歳	37	18	19	25	12	13	19	9	10	7	3	4
1	36	23	13	22	14	8	11	4	7	14	6	8
2	36	24	12	27	11	16	20	7	13	12	4	8
3	37	18	19	30	14	16	22	12	10	16	10	6
4	49	25	24	32	17	15	19	10	9	12	5	7
5	47	21	26	38	19	19	24	11	13	21	7	14
6	41	18	23	24	13	11	24	14	10	14	5	9
7	47	21	26	32	13	19	25	11	14	23	10	13
8	52	23	29	28	16	12	29	21	8	21	12	9
9	46	26	20	32	18	14	25	8	17	16	6	10
10	55	28	27	20	9	11	21	12	9	15	8	7
11	52	28	24	26	11	15	27	11	16	13	7	6
12	52	28	24	20	12	8	23	11	12	21	13	8
13	61	33	28	26	13	13	28	15	13	18	12	6
14	60	26	34	19	8	11	31	16	15	17	6	11
15	57	31	26	34	20	14	29	16	13	23	10	13
16	52	28	24	43	18	25	35	17	18	16	8	8
17	51	25	26	23	9	14	33	14	19	29	16	13
18	44	21	23	34	21	13	24	13	11	27	13	14
19	39	21	18	33	14	19	35	18	17	19	10	9
20	41	21	20	23	11	12	26	16	10	22	11	11
21	41	22	19	24	11	13	27	14	13	21	9	12
22	50	22	28	28	15	13	25	13	12	20	7	13
23	40	22	18	15	7	8	25	17	8	13	6	7
24	62	29	33	37	18	19	34	16	18	18	10	8
25	42	29	13	26	11	15	23	11	12	23	7	16
26	48	27	21	30	13	17	23	10	13	20	8	12
27	56	32	24	33	11	22	29	20	9	30	17	13
28	44	16	28	28	15	13	30	16	14	26	13	13
29	55	28	27	35	21	14	30	17	13	22	13	9
30	56	26	30	32	19	13	33	20	13	26	9	17
31	74	40	34	49	27	22	22	9	13	25	13	12
32	71	39	32	34	18	16	25	15	10	21	7	14
33	77	33	44	41	21	20	19	11	8	16	7	9
34	68	41	27	28	13	15	26	12	14	23	10	13
35	69	35	34	33	15	18	29	16	13	28	14	14
36	72	35	37	22	14	8	30	15	15	18	5	13
37	55	23	32	29	14	15	20	9	11	16	11	5
38	68	31	37	22	10	12	27	16	11	24	11	13
39	55	28	27	20	9	11	30	12	18	16	9	7
40	79	36	43	28	13	15	26	11	15	27	10	17
41	52	28	24	32	20	12	34	16	18	10	5	5
42	45	17	28	39	16	23	29	15	14	15	9	6
43	57	33	24	42	22	20	29	12	17	20	7	13
44	57	30	27	32	16	16	26	9	17	21	10	11
45	62	27	35	38	17	21	32	17	15	19	10	9
46	50	33	17	35	17	18	41	24	17	28	16	12
47	58	29	29	30	18	12	38	14	24	35	16	19
48	53	25	28	34	15	19	32	12	20	33	18	15
49	58	26	32	39	17	22	41	21	20	27	13	14
50	64	24	40	32	19	13	32	19	13	23	13	10
51	54	26	28	36	17	19	40	19	21	29	16	13
52	47	23	24	37	19	18	45	22	23	37	21	16
53	70	33	37	41	18	23	39	16	23	25	13	12
54	63	26	37	43	22	21	51	29	22	36	16	20
55	62	32	30	40	17	23	37	18	19	48	18	30
56	72	29	43	65	34	31	41	21	20	54	27	27
57	85	50	35	73	38	35	60	32	28	53	23	30
58	77	36	41	49	26	23	40	18	22	66	27	39
59	64	33	31	39	24	15	38	17	21	45	25	20
60	57	21	36	50	20	30	35	20	15	51	32	19
61	73	36	37	61	32	29	40	22	18	42	22	20
62	70	32	38	49	27	22	42	17	25	45	24	21
63	91	38	53	48	28	20	50	29	21	48	23	25
64	73	33	40	46	17	29	40	19	21	50	26	24
65	55	31	24	38	23	15	38	19	19	31	15	16
66	38	24	14	22	13	9	24	12	12	22	8	14
67	80	40	40	33	18	15	40	16	24	35	18	17
68	67	27	40	30	15	15	44	20	24	50	28	22
69	58	30	28	36	14	22	42	17	25	31	16	15

4 学区別年齢(各歳),男女別人口及び平均年齢(続き)

年 齢 (各 歳)	豊			太 伯			幸 島			朝 日		
	総 数	男	女	総 数	男	女	総 数	男	女	総 数	男	女
70 歳	46	25	21	27	7	20	33	15	18	40	19	21
71	40	17	23	39	18	21	40	18	22	22	6	16
72	61	34	27	45	19	26	35	14	21	45	19	26
73	60	22	38	33	14	19	34	11	23	46	22	24
74	61	22	39	47	22	25	45	23	22	41	20	21
75	42	16	26	43	15	28	31	16	15	31	17	14
76	48	13	35	33	19	14	34	15	19	39	19	20
77	47	21	26	26	10	16	34	11	23	28	8	20
78	43	20	23	30	12	18	26	12	14	39	21	18
79	52	22	30	22	7	15	25	9	16	26	10	16
80	41	14	27	25	4	21	23	10	13	33	12	21
81	34	11	23	20	5	15	26	16	10	24	12	12
82	26	11	15	23	11	12	23	8	15	20	6	14
83	20	7	13	19	6	13	19	9	10	24	8	16
84	28	13	15	19	5	14	12	2	10	21	6	15
85	23	9	14	16	9	7	10	6	4	14	4	10
86	19	6	13	8	2	6	12	3	9	12	8	4
87	26	7	19	13	2	11	8	1	7	12	1	11
88	10	4	6	11	3	8	8	4	4	8	2	6
89	9	4	5	16	2	14	8	3	5	13	2	11
90	17	4	13	3	-	3	6	1	5	13	4	9
91	7	-	7	12	7	5	6	1	5	1	-	1
92	7	2	5	5	1	4	7	1	6	6	-	6
93	11	2	9	6	2	4	3	1	2	5	3	2
94	4	1	3	3	1	2	1	-	1	5	-	5
95	4	1	3	6	4	2	4	-	4	2	-	2
96	1	-	1	-	-	-	1	-	1	3	-	3
97	2	-	2	1	-	1	1	-	1	3	-	3
98	-	-	-	1	-	1	-	-	-	-	-	-
99	3	-	3	-	-	-	-	-	-	1	-	1
100	-	-	-	-	-	-	-	-	-	-	-	-
101	1	-	1	1	-	1	-	-	-	-	-	-
102	-	-	-	-	-	-	1	-	1	-	-	-
103	-	-	-	-	-	-	-	-	-	-	-	-
104	-	-	-	-	-	-	-	-	-	-	-	-
105	-	-	-	-	-	-	-	-	-	-	-	-
106	-	-	-	-	-	-	-	-	-	-	-	-
107	-	-	-	-	-	-	-	-	-	-	-	-
108	-	-	-	-	-	-	-	-	-	-	-	-
不 詳	-	-	-	-	-	-	-	-	-	-	-	-
0 ～ 4 歳	195	108	87	136	68	68	91	42	49	61	28	33
5 ～ 9	233	109	124	154	79	75	127	65	62	95	40	55
10 ～ 14	280	143	137	111	53	58	130	65	65	84	46	38
15 ～ 19	243	126	117	167	82	85	156	78	78	114	57	57
20 ～ 24	234	116	118	127	62	65	137	76	61	94	43	51
25 ～ 29	245	132	113	152	71	81	135	74	61	121	58	63
30 ～ 34	346	179	167	184	98	86	125	67	58	111	46	65
35 ～ 39	319	152	167	126	62	64	136	68	68	102	50	52
40 ～ 44	290	144	146	173	87	86	144	63	81	93	41	52
45 ～ 49	281	140	141	176	84	92	184	88	96	142	73	69
50 ～ 54	298	132	166	189	95	94	207	105	102	150	79	71
55 ～ 59	360	180	180	266	139	127	216	106	110	266	120	146
60 ～ 64	364	160	204	254	124	130	207	107	100	236	127	109
65 ～ 69	298	152	146	159	83	76	188	84	104	169	85	84
70 ～ 74	268	120	148	191	80	111	187	81	106	194	86	108
75 ～ 79	232	92	140	154	63	91	150	63	87	163	75	88
80 ～ 84	149	56	93	106	31	75	103	45	58	122	44	78
85 ～ 89	87	30	57	64	18	46	46	17	29	59	17	42
90 ～ 94	46	9	37	29	11	18	23	4	19	30	7	23
95 ～ 99	10	1	9	8	4	4	6	-	6	9	-	9
100 ～ 104	1	-	1	1	-	1	1	-	1	-	-	-
105 歳 以上	-	-	-	-	-	-	-	-	-	-	-	-
(再掲)												
15歳未満	708	360	348	401	200	201	348	172	176	240	114	126
15～64歳	2 980	1 461	1 519	1 814	904	910	1 647	832	815	1 429	694	735
65歳以上	1 091	460	631	712	290	422	704	294	410	746	314	432
65～74歳	566	272	294	350	163	187	375	165	210	363	171	192
75歳以上	525	188	337	362	127	235	329	129	200	383	143	240
平 均 年 齢	44.5	42.6	46.3	46.0	44.4	47.5	46.6	45.0	48.2	50.7	49.6	51.6

4 学区別年齢(各歳),男女別人口及び平均年齢(続き)

年 齢 (各 歳)	大 宮			中 山			馬 屋 下			桃 丘		
	総 数	男	女	総 数	男	女	総 数	男	女	総 数	男	女
総 数	1 576	676	900	10 470	4 973	5 497	2 150	997	1 153	4 963	2 300	2 663
0 歳	10	4	6	129	62	67	11	5	6	46	21	25
1	11	7	4	111	48	63	9	3	6	35	18	17
2	15	4	11	110	51	59	11	2	9	52	21	31
3	13	5	8	141	77	64	20	10	10	46	26	20
4	6	1	5	107	52	55	11	6	5	53	21	32
5	14	5	9	120	64	56	21	7	14	57	33	24
6	11	5	6	119	57	62	16	4	12	60	35	25
7	10	5	5	115	61	54	21	10	11	58	31	27
8	14	3	11	127	63	64	25	10	15	55	27	28
9	12	5	7	110	64	46	14	9	5	47	27	20
10	13	6	7	109	53	56	12	3	9	50	24	26
11	12	8	4	98	54	44	19	8	11	54	25	29
12	13	6	7	115	62	53	19	11	8	48	29	19
13	14	7	7	113	50	63	17	8	9	56	28	28
14	17	11	6	108	61	47	17	11	6	67	33	34
15	13	7	6	107	47	60	21	7	14	77	37	40
16	17	7	10	87	44	43	18	11	7	79	40	39
17	15	12	3	115	60	55	22	11	11	108	52	56
18	13	7	6	104	44	60	11	7	4	82	38	44
19	10	4	6	91	36	55	15	8	7	56	20	36
20	16	8	8	89	33	56	15	6	9	68	26	42
21	8	6	2	81	38	43	16	7	9	69	39	30
22	11	6	5	99	56	43	21	9	12	66	23	43
23	15	8	7	95	45	50	16	11	5	62	23	39
24	13	7	6	115	60	55	23	16	7	62	29	33
25	13	5	8	115	56	59	17	9	8	55	26	29
26	17	10	7	121	60	61	24	16	8	52	23	29
27	10	6	4	117	56	61	18	8	10	40	20	20
28	12	8	4	132	56	76	19	10	9	60	26	34
29	18	6	12	131	57	74	28	14	14	57	26	31
30	13	8	5	164	75	89	30	17	13	55	24	31
31	11	5	6	162	74	88	31	11	20	59	34	25
32	24	13	11	170	95	75	27	12	15	82	35	47
33	21	12	9	166	86	80	33	18	15	50	20	30
34	15	7	8	172	83	89	23	11	12	52	16	36
35	10	4	6	199	97	102	32	17	15	56	27	29
36	9	6	3	149	75	74	19	11	8	48	21	27
37	15	7	8	151	66	85	23	7	16	46	25	21
38	8	3	5	131	68	63	27	13	14	43	17	26
39	7	3	4	122	61	61	28	10	18	55	18	37
40	12	7	5	119	56	63	18	8	10	39	11	28
41	26	10	16	148	69	79	26	10	16	44	23	21
42	14	8	6	110	59	51	21	9	12	55	18	37
43	17	11	6	113	58	55	20	15	5	60	23	37
44	10	5	5	109	48	61	24	12	12	46	14	32
45	27	13	14	109	53	56	19	9	10	67	23	44
46	18	13	5	126	58	68	17	5	12	84	38	46
47	10	7	3	114	43	71	12	2	10	94	36	58
48	18	6	12	106	50	56	24	12	12	97	41	56
49	19	11	8	113	58	55	20	8	12	94	36	58
50	5	1	4	116	56	60	37	21	16	90	44	46
51	15	7	8	132	64	68	17	8	9	104	52	52
52	17	7	10	124	61	63	24	8	16	95	49	46
53	22	13	9	128	56	72	31	18	13	104	55	49
54	21	8	13	153	74	79	32	19	13	80	41	39
55	29	14	15	157	75	82	29	11	18	104	62	42
56	24	15	9	186	98	88	46	21	25	86	48	38
57	23	13	10	194	90	104	56	25	31	102	48	54
58	31	13	18	186	83	103	47	20	27	101	51	50
59	21	14	7	126	52	74	31	15	16	56	35	21
60	21	13	8	138	72	66	39	26	13	55	26	29
61	13	9	4	139	58	81	28	9	19	64	32	32
62	15	4	11	142	72	70	56	22	34	48	25	23
63	19	8	11	171	84	87	31	16	15	50	24	26
64	18	6	12	173	87	86	59	24	35	56	28	28
65	16	5	11	112	58	54	34	17	17	40	21	19
66	10	4	6	107	52	55	34	18	16	33	15	18
67	14	2	12	147	61	86	28	12	16	43	14	29
68	21	15	6	144	75	69	38	21	17	31	15	16
69	26	10	16	148	65	83	36	9	27	46	22	24

4 学区別年齢(各歳),男女別人口及び平均年齢(続き)

年 齢 (各 歳)	大 宮			中 山			馬 屋 下			桃 丘		
	総 数	男	女	総 数	男	女	総 数	男	女	総 数	男	女
70 歳	24	13	11	126	58	68	27	13	14	40	20	20
71	20	8	12	98	48	50	40	21	19	45	19	26
72	21	12	9	124	50	74	34	26	8	55	21	34
73	23	12	11	117	62	55	23	13	10	36	19	17
74	27	11	16	122	62	60	23	10	13	48	21	27
75	16	2	14	86	34	52	25	9	16	44	23	21
76	20	10	10	93	38	55	28	9	19	33	15	18
77	28	13	15	87	33	54	23	8	15	42	20	22
78	18	5	13	72	32	40	21	12	9	29	12	17
79	24	10	14	80	38	42	15	7	8	28	13	15
80	25	6	19	58	30	28	21	9	12	33	18	15
81	23	6	17	63	32	31	19	4	15	19	8	11
82	20	3	17	49	14	35	20	8	12	22	6	16
83	19	8	11	48	14	34	9	4	5	16	11	5
84	25	7	18	35	11	24	14	7	7	13	4	9
85	21	3	18	25	6	19	10	1	9	18	3	15
86	15	2	13	26	8	18	13	8	5	8	2	6
87	12	4	8	20	8	12	7	2	5	8	2	6
88	16	2	14	20	8	12	10	1	9	6	2	4
89	19	3	16	16	1	15	7	2	5	8	1	7
90	16	-	16	16	4	12	8	4	4	2	2	-
91	11	-	11	17	7	10	5	1	4	4	1	3
92	15	3	12	5	3	2	5	1	4	1	-	1
93	16	3	13	10	1	9	1	1	-	5	2	3
94	9	1	8	19	4	15	1	-	1	5	1	4
95	7	-	7	5	1	4	4	1	3	1	-	1
96	7	-	7	4	2	2	1	-	1	2	-	2
97	1	-	1	5	2	3	2	1	1	-	-	-
98	2	-	2	1	1	-	-	-	-	-	-	-
99	1	-	1	1	1	-	-	-	-	-	-	-
100	3	-	3	1	1	-	-	-	-	1	-	1
101	-	-	-	-	-	-	-	-	-	-	-	-
102	1	-	1	-	-	-	-	-	-	-	-	-
103	-	-	-	-	-	-	-	-	-	-	-	-
104	-	-	-	-	-	-	-	-	-	-	-	-
105	-	-	-	-	-	-	-	-	-	-	-	-
106	-	-	-	-	-	-	-	-	-	-	-	-
107	-	-	-	-	-	-	-	-	-	-	-	-
108	-	-	-	-	-	-	-	-	-	-	-	-
不 詳	-	-	-	14	7	7	-	-	-	-	-	-
0 ～ 4 歳	55	21	34	598	290	308	62	26	36	232	107	125
5 ～ 9	61	23	38	591	309	282	97	40	57	277	153	124
10 ～ 14	69	38	31	543	280	263	84	41	43	275	139	136
15 ～ 19	68	37	31	504	231	273	87	44	43	402	187	215
20 ～ 24	63	35	28	479	232	247	91	49	42	327	140	187
25 ～ 29	70	35	35	616	285	331	106	57	49	264	121	143
30 ～ 34	84	45	39	834	413	421	144	69	75	298	129	169
35 ～ 39	49	23	26	752	367	385	129	58	71	248	108	140
40 ～ 44	79	41	38	599	290	309	109	54	55	244	89	155
45 ～ 49	92	50	42	568	262	306	92	36	56	436	174	262
50 ～ 54	80	36	44	653	311	342	141	74	67	473	241	232
55 ～ 59	128	69	59	849	398	451	209	92	117	449	244	205
60 ～ 64	86	40	46	763	373	390	213	97	116	273	135	138
65 ～ 69	87	36	51	658	311	347	170	77	93	193	87	106
70 ～ 74	115	56	59	587	280	307	147	83	64	224	100	124
75 ～ 79	106	40	66	418	175	243	112	45	67	176	83	93
80 ～ 84	112	30	82	253	101	152	83	32	51	103	47	56
85 ～ 89	83	14	69	107	31	76	47	14	33	48	10	38
90 ～ 94	67	7	60	67	19	48	20	7	13	17	6	11
95 ～ 99	18	-	18	16	7	9	7	2	5	3	-	3
100 ～ 104	4	-	4	1	1	-	-	-	-	1	-	1
105 歳 以上	-	-	-	-	-	-	-	-	-	-	-	-
(再 掲)												
15歳未満	185	82	103	1 732	879	853	243	107	136	784	399	385
15～64歳	799	411	388	6 617	3 162	3 455	1 321	630	691	3 414	1 568	1 846
65歳以上	592	183	409	2 107	925	1 182	586	260	326	765	333	432
65～74歳	202	92	110	1 245	591	654	317	160	157	417	187	230
75歳以上	390	91	299	862	334	528	269	100	169	348	146	202
平 均 年 齢	52.4	47.1	56.3	42.6	41.6	43.5	48.4	47.6	49.0	40.9	40.4	41.3

4 学区別年齢(各歳),男女別人口及び平均年齢(続き)

年 齢 (各 歳)	平 津			野 谷			横 井			馬 屋 上		
	総 数	男	女	総 数	男	女	総 数	男	女	総 数	男	女
総 数	3 962	1 847	2 115	3 213	1 477	1 736	15 315	7 501	7 814	1 181	552	629
0 歳	38	20	18	16	8	8	170	73	97	3	1	2
1	50	31	19	10	4	6	149	85	64	8	5	3
2	41	21	20	21	13	8	158	83	75	3	1	2
3	42	21	21	25	15	10	174	83	91	2	2	-
4	53	20	33	28	11	17	177	95	82	6	3	3
5	27	15	12	19	9	10	167	102	65	10	4	6
6	25	13	12	24	10	14	173	85	88	7	3	4
7	33	20	13	28	14	14	177	92	85	8	6	2
8	34	20	14	32	20	12	160	75	85	10	9	1
9	29	15	14	18	8	10	156	81	75	7	2	5
10	30	13	17	21	13	8	162	80	82	8	5	3
11	32	21	11	25	15	10	179	84	95	10	5	5
12	37	14	23	30	19	11	128	70	58	17	11	6
13	29	13	16	32	19	13	144	81	63	13	8	5
14	22	10	12	25	14	11	142	76	66	10	5	5
15	38	24	14	27	12	15	150	73	77	13	6	7
16	25	13	12	27	12	15	146	64	82	15	7	8
17	47	21	26	28	20	8	159	79	80	9	7	2
18	24	12	12	28	14	14	182	96	86	15	7	8
19	30	13	17	33	12	21	230	111	119	12	5	7
20	39	21	18	16	11	5	243	119	124	12	5	7
21	30	16	14	37	16	21	252	120	132	6	3	3
22	39	21	18	28	13	15	178	92	86	13	8	5
23	39	22	17	27	10	17	216	93	123	15	7	8
24	41	23	18	26	18	8	181	81	100	13	3	10
25	42	22	20	32	10	22	188	102	86	11	9	2
26	44	23	21	29	15	14	209	113	96	10	9	1
27	41	18	23	26	12	14	223	123	100	11	8	3
28	52	25	27	24	14	10	246	115	131	10	7	3
29	58	34	24	35	16	19	235	122	113	8	4	4
30	60	30	30	25	15	10	230	109	121	7	1	6
31	66	24	42	28	14	14	295	152	143	16	8	8
32	49	25	24	24	11	13	269	154	115	8	5	3
33	58	30	28	35	16	19	254	130	124	9	4	5
34	55	25	30	24	14	10	256	140	116	12	6	6
35	39	23	16	37	14	23	220	113	107	12	5	7
36	37	14	23	41	18	23	220	97	123	8	3	5
37	27	16	11	29	13	16	203	89	114	9	4	5
38	47	27	20	26	12	14	216	106	110	9	4	5
39	32	15	17	24	13	11	161	68	93	12	3	9
40	51	21	30	22	11	11	196	85	111	9	4	5
41	54	26	28	41	17	24	185	90	95	10	6	4
42	30	14	16	31	15	16	175	98	77	11	6	5
43	47	22	25	32	17	15	198	107	91	12	4	8
44	31	18	13	28	14	14	152	68	84	11	2	9
45	39	16	23	40	20	20	175	81	94	10	5	5
46	44	18	26	38	20	18	163	84	79	10	7	3
47	48	26	22	40	20	20	184	85	99	20	8	12
48	34	15	19	39	20	19	168	73	95	7	4	3
49	43	22	21	36	17	19	185	89	96	16	8	8
50	48	27	21	45	24	21	175	80	95	22	9	13
51	42	21	21	44	23	21	187	95	92	25	14	11
52	47	23	24	56	29	27	154	73	81	16	8	8
53	54	23	31	37	18	19	201	99	102	16	9	7
54	72	26	46	55	25	30	188	88	100	23	11	12
55	65	37	28	44	19	25	218	108	110	23	11	12
56	82	39	43	66	30	36	281	130	151	27	15	12
57	82	37	45	81	34	47	270	129	141	20	11	9
58	93	42	51	56	25	31	239	114	125	28	18	10
59	56	28	28	46	24	22	173	90	83	8	4	4
60	58	22	36	57	23	34	193	96	97	5	1	4
61	59	29	30	61	31	30	205	113	92	14	7	7
62	66	40	26	52	30	22	190	87	103	17	3	14
63	70	34	36	47	21	26	198	91	107	15	10	5
64	70	24	46	47	22	25	185	101	84	12	6	6
65	46	29	17	47	31	16	172	94	78	19	6	13
66	48	22	26	29	14	15	136	63	73	18	10	8
67	47	23	24	47	23	24	121	64	57	21	7	14
68	59	25	34	45	22	23	148	74	74	12	3	9
69	42	24	18	52	25	27	114	45	69	22	10	12

4 学区別年齢(各歳),男女別人口及び平均年齢(続き)

年 齢 (各 歳)	平 津			野 谷			横 井			馬 屋 上		
	総 数	男	女	総 数	男	女	総 数	男	女	総 数	男	女
70 歳	45	24	21	37	13	24	136	66	70	21	10	11
71	42	20	22	46	18	28	129	64	65	14	7	7
72	43	21	22	59	20	39	140	58	82	14	8	6
73	45	21	24	59	27	32	131	59	72	15	6	9
74	35	12	23	50	18	32	117	56	61	19	10	9
75	28	17	11	38	18	20	109	42	67	18	11	7
76	44	17	27	43	14	29	102	49	53	21	6	15
77	47	19	28	38	17	21	110	56	54	18	6	12
78	30	11	19	39	19	20	91	41	50	9	4	5
79	41	13	28	45	20	25	85	35	50	21	6	15
80	35	12	23	32	12	20	77	33	44	23	12	11
81	31	12	19	28	11	17	87	42	45	18	6	12
82	30	8	22	23	8	15	59	24	35	18	7	11
83	36	9	27	31	10	21	65	19	46	8	1	7
84	24	9	15	24	8	16	53	20	33	5	2	3
85	22	7	15	30	9	21	58	16	42	15	4	11
86	22	5	17	20	7	13	34	14	20	6	3	3
87	19	4	15	22	6	16	35	8	27	7	3	4
88	33	12	21	15	1	14	32	16	16	6	-	6
89	17	4	13	22	3	19	21	6	15	5	1	4
90	17	3	14	17	4	13	13	4	9	2	1	1
91	14	2	12	17	3	14	21	3	18	8	2	6
92	16	3	13	11	2	9	10	5	5	4	-	4
93	7	1	6	8	1	7	14	4	10	6	1	5
94	9	1	8	7	1	6	6	-	6	1	-	1
95	5	2	3	4	2	2	9	1	8	-	-	-
96	8	-	8	6	-	6	6	-	6	1	-	1
97	6	-	6	4	3	1	7	2	5	1	-	1
98	-	-	-	4	1	3	3	1	2	-	-	-
99	2	1	1	2	-	2	2	-	2	1	-	1
100	-	-	-	1	-	1	1	-	1	-	-	-
101	-	-	-	-	-	-	3	-	3	-	-	-
102	-	-	-	-	-	-	-	-	-	-	-	-
103	-	-	-	-	-	-	-	-	-	-	-	-
104	1	-	1	-	-	-	-	-	-	-	-	-
105	-	-	-	-	-	-	-	-	-	-	-	-
106	-	-	-	-	-	-	-	-	-	-	-	-
107	-	-	-	-	-	-	-	-	-	-	-	-
108	-	-	-	-	-	-	1	1	-	-	-	-
不 詳	-	-	-	-	-	-	241	156	85	-	-	-
0 ～ 4 歳	224	113	111	100	51	49	828	419	409	22	12	10
5 ～ 9	148	83	65	121	61	60	833	435	398	42	24	18
10 ～ 14	150	71	79	133	80	53	755	391	364	58	34	24
15 ～ 19	164	83	81	143	70	73	867	423	444	64	32	32
20 ～ 24	188	103	85	134	68	66	1 070	505	565	59	26	33
25 ～ 29	237	122	115	146	67	79	1 101	575	526	50	37	13
30 ～ 34	288	134	154	136	70	66	1 304	685	619	52	24	28
35 ～ 39	182	95	87	157	70	87	1 020	473	547	50	19	31
40 ～ 44	213	101	112	154	74	80	906	448	458	53	22	31
45 ～ 49	208	97	111	193	97	96	875	412	463	63	32	31
50 ～ 54	263	120	143	237	119	118	905	435	470	102	51	51
55 ～ 59	378	183	195	293	132	161	1 181	571	610	106	59	47
60 ～ 64	323	149	174	264	127	137	971	488	483	63	27	36
65 ～ 69	242	123	119	220	115	105	691	340	351	92	36	56
70 ～ 74	210	98	112	251	96	155	653	303	350	83	41	42
75 ～ 79	190	77	113	203	88	115	497	223	274	87	33	54
80 ～ 84	156	50	106	138	49	89	341	138	203	72	28	44
85 ～ 89	113	32	81	109	26	83	180	60	120	39	11	28
90 ～ 94	63	10	53	60	11	49	64	16	48	21	4	17
95 ～ 99	21	3	18	20	6	14	27	4	23	3	-	3
100 ～ 104	1	-	1	1	-	1	4	-	4	-	-	-
105 歳 以上	-	-	-	-	-	-	1	1	-	-	-	-
(再 掲)												
15歳未満	522	267	255	354	192	162	2 416	1 245	1 171	122	70	52
15～64歳	2 444	1 187	1 257	1 857	894	963	10 200	5 015	5 185	662	329	333
65歳以上	996	393	603	1 002	391	611	2 458	1 085	1 373	397	153	244
65～74歳	452	221	231	471	211	260	1 344	643	701	175	77	98
75歳以上	544	172	372	531	180	351	1 114	442	672	222	76	146
平 均 年 齢	46.7	44.0	49.0	50.3	47.5	52.6	40.4	39.4	41.4	50.5	47.2	53.3

4 学区別年齢(各歳),男女別人口及び平均年齢(続き)

年 齢 (各 歳)	庄 内			加 茂			鯉 山			吉 備		
	総 数	男	女	総 数	男	女	総 数	男	女	総 数	男	女
総 数	9 214	4 350	4 864	4 418	2 115	2 303	3 356	1 581	1 775	15 999	7 518	8 481
0 歳	65	39	26	26	12	14	39	21	18	178	99	79
1	78	44	34	29	17	12	26	9	17	131	67	64
2	78	38	40	26	15	11	29	16	13	172	88	84
3	80	42	38	40	13	27	26	15	11	178	88	90
4	89	50	39	36	14	22	35	19	16	173	79	94
5	112	58	54	29	22	7	34	19	15	191	106	85
6	105	51	54	50	28	22	36	16	20	165	84	81
7	116	55	61	39	18	21	30	14	16	167	83	84
8	103	56	47	45	16	29	37	16	21	176	84	92
9	114	56	58	46	21	25	35	17	18	156	79	77
10	115	58	57	47	21	26	39	18	21	177	100	77
11	127	70	57	45	22	23	35	16	19	158	88	70
12	131	65	66	48	36	12	37	20	17	151	71	80
13	97	55	42	52	26	26	36	13	23	145	77	68
14	93	47	46	40	23	17	35	21	14	134	71	63
15	102	61	41	50	35	15	46	25	21	131	57	74
16	85	41	44	58	37	21	41	20	21	174	75	99
17	114	56	58	56	26	30	41	23	18	153	82	71
18	110	44	66	49	27	22	41	26	15	200	87	113
19	78	30	48	48	22	26	25	13	12	215	75	140
20	85	44	41	45	22	23	35	17	18	172	50	122
21	75	39	36	45	18	27	32	11	21	150	64	86
22	93	41	52	44	22	22	33	10	23	194	76	118
23	75	35	40	45	18	27	26	14	12	187	71	116
24	96	40	56	45	18	27	33	14	19	190	78	112
25	90	43	47	39	21	18	31	14	17	188	88	100
26	78	31	47	49	24	25	30	16	14	211	97	114
27	89	43	46	43	16	27	28	15	13	194	96	98
28	89	49	40	49	25	24	41	21	20	220	106	114
29	102	49	53	39	24	15	39	17	22	221	109	112
30	106	48	58	55	21	34	42	17	25	281	133	148
31	126	58	68	44	24	20	47	21	26	248	125	123
32	118	55	63	54	29	25	56	21	35	282	126	156
33	127	60	67	57	29	28	42	18	24	269	139	130
34	116	61	55	41	20	21	43	23	20	283	138	145
35	120	54	66	40	25	15	37	22	15	251	114	137
36	140	66	74	54	26	28	42	19	23	242	125	117
37	130	66	64	46	22	24	44	30	14	237	111	126
38	109	49	60	39	21	18	41	16	25	243	122	121
39	94	45	49	39	19	20	37	17	20	192	101	91
40	156	72	84	49	25	24	37	19	18	218	102	116
41	110	42	68	31	15	16	32	17	15	209	94	115
42	120	62	58	43	20	23	36	16	20	189	83	106
43	107	54	53	56	26	30	46	18	28	205	106	99
44	108	53	55	45	19	26	37	14	23	167	85	82
45	130	64	66	50	22	28	29	14	15	174	72	102
46	103	54	49	67	25	42	56	25	31	202	105	97
47	96	56	40	58	33	25	55	25	30	186	94	92
48	99	46	53	61	36	25	32	20	12	171	79	92
49	104	50	54	78	36	42	41	17	24	186	88	98
50	111	56	55	54	30	24	44	23	21	181	84	97
51	111	53	58	63	27	36	45	27	18	206	98	108
52	115	52	63	50	31	19	46	24	22	220	97	123
53	126	60	66	59	30	29	36	17	19	225	106	119
54	136	62	74	71	32	39	48	26	22	224	115	109
55	120	50	70	66	31	35	55	24	31	230	117	113
56	202	84	118	81	33	48	55	28	27	252	118	134
57	169	95	74	79	44	35	58	31	27	288	149	139
58	156	70	86	82	36	46	66	22	44	266	129	137
59	112	57	55	68	35	33	39	20	19	177	86	91
60	111	53	58	69	33	36	53	18	35	224	98	126
61	146	74	72	71	35	36	71	30	41	227	115	112
62	127	63	64	66	32	34	34	21	13	195	81	114
63	133	72	61	76	36	40	40	22	18	235	118	117
64	145	73	72	77	32	45	54	31	23	230	110	120
65	117	58	59	44	22	22	38	17	21	190	99	91
66	83	44	39	44	20	24	32	13	19	128	66	62
67	113	61	52	60	34	26	28	14	14	175	82	93
68	116	57	59	43	27	16	51	22	29	200	103	97
69	90	40	50	45	24	21	50	27	23	147	72	75

4 学区別年齢(各歳),男女別人口及び平均年齢(続き)

年 齢 (各 歳)	庄 内			加 茂			鯉 山			吉 備		
	総 数	男	女	総 数	男	女	総 数	男	女	総 数	男	女
70 歳	94	39	55	50	19	31	37	26	11	171	76	95
71	93	42	51	50	20	30	42	18	24	145	70	75
72	94	43	51	59	28	31	41	18	23	165	81	84
73	91	44	47	75	32	43	28	12	16	155	77	78
74	91	43	48	73	34	39	28	5	23	141	52	89
75	97	43	54	43	25	18	33	18	15	117	53	64
76	85	41	44	57	25	32	46	16	30	126	53	73
77	86	28	58	53	17	36	32	18	14	127	55	72
78	77	35	42	47	29	18	23	12	11	87	28	59
79	82	30	52	33	17	16	45	24	21	108	48	60
80	65	30	35	40	15	25	18	5	13	71	29	42
81	60	27	33	27	12	15	20	5	15	58	22	36
82	62	14	48	28	8	20	20	8	12	67	24	43
83	64	16	48	27	7	20	19	8	11	57	17	40
84	40	14	26	28	7	21	17	7	10	68	15	53
85	46	12	34	28	3	25	18	5	13	50	14	36
86	35	16	19	13	2	11	19	6	13	38	7	31
87	39	10	29	18	7	11	11	2	9	28	12	16
88	35	10	25	13	5	8	10	1	9	30	6	24
89	30	6	24	14	4	10	9	-	9	28	8	20
90	15	4	11	13	6	7	8	4	4	17	6	11
91	21	3	18	8	3	5	5	2	3	15	3	12
92	22	6	16	7	1	6	7	2	5	10	1	9
93	15	4	11	13	4	9	1	1	-	11	3	8
94	17	4	13	4	2	2	-	-	-	8	1	7
95	10	-	10	7	1	6	3	1	2	5	1	4
96	9	2	7	3	-	3	3	-	3	7	2	5
97	4	1	3	1	-	1	1	-	1	4	1	3
98	3	1	2	-	-	-	-	-	-	3	-	3
99	2	-	2	1	-	1	1	1	-	1	-	1
100	1	-	1	-	-	-	-	-	-	-	-	-
101	1	-	1	-	-	-	-	-	-	-	-	-
102	1	-	1	1	1	-	-	-	-	-	-	-
103	-	-	-	-	-	-	-	-	-	-	-	-
104	1	-	1	-	-	-	-	-	-	-	-	-
105	-	-	-	-	-	-	-	-	-	-	-	-
106	-	-	-	-	-	-	-	-	-	-	-	-
107	-	-	-	-	-	-	-	-	-	-	-	-
108	-	-	-	-	-	-	-	-	-	-	-	-
不 詳	4	3	1	7	5	2	5	4	1	174	93	81
0 ～ 4 歳	390	213	177	157	71	86	155	80	75	832	421	411
5 ～ 9	550	276	274	209	105	104	172	82	90	855	436	419
10 ～ 14	563	295	268	232	128	104	182	88	94	765	407	358
15 ～ 19	489	232	257	261	147	114	194	107	87	873	376	497
20 ～ 24	424	199	225	224	98	126	159	66	93	893	339	554
25 ～ 29	448	215	233	219	110	109	169	83	86	1 034	496	538
30 ～ 34	593	282	311	251	123	128	230	100	130	1 363	661	702
35 ～ 39	593	280	313	218	113	105	201	104	97	1 165	573	592
40 ～ 44	601	283	318	224	105	119	188	84	104	988	470	518
45 ～ 49	532	270	262	314	152	162	213	101	112	919	438	481
50 ～ 54	599	283	316	297	150	147	219	117	102	1 056	500	556
55 ～ 59	759	356	403	376	179	197	273	125	148	1 213	599	614
60 ～ 64	662	335	327	359	168	191	252	122	130	1 111	522	589
65 ～ 69	519	260	259	236	127	109	199	93	106	840	422	418
70 ～ 74	463	211	252	307	133	174	176	79	97	777	356	421
75 ～ 79	427	177	250	233	113	120	179	88	91	565	237	328
80 ～ 84	291	101	190	150	49	101	94	33	61	321	107	214
85 ～ 89	185	54	131	86	21	65	67	14	53	174	47	127
90 ～ 94	90	21	69	45	16	29	21	9	12	61	14	47
95 ～ 99	28	4	24	12	1	11	8	2	6	20	4	16
100 ～ 104	4	-	4	1	1	-	-	-	-	-	-	-
105 歳 以上	-	-	-	-	-	-	-	-	-	-	-	-
(再 掲)												
15歳未満	1 503	784	719	598	304	294	509	250	259	2 452	1 264	1 188
15～64歳	5 700	2 735	2 965	2 743	1 345	1 398	2 098	1 009	1 089	10 615	4 974	5 641
65歳以上	2 007	828	1 179	1 070	461	609	744	318	426	2 758	1 187	1 571
65～74歳	982	471	511	543	260	283	375	172	203	1 617	778	839
75歳以上	1 025	357	668	527	201	326	369	146	223	1 141	409	732
平 均 年 齢	43.9	42.2	45.5	45.9	44.3	47.4	44.1	43.0	45.2	41.5	40.6	42.2

4 学区別年齢(各歳),男女別人口及び平均年齢(続き)

年 齢 (各 歳)	妹 尾			箕 島			福 田			浮 田		
	総 数	男	女	総 数	男	女	総 数	男	女	総 数	男	女
総 数	8 966	4 271	4 695	4 330	2 130	2 200	11 290	5 435	5 855	3 274	1 559	1 715
0 歳	81	47	34	29	12	17	96	59	37	30	14	16
1	72	43	29	31	15	16	106	48	58	30	9	21
2	74	38	36	35	16	19	103	53	50	31	16	15
3	65	35	30	39	21	18	141	67	74	33	19	14
4	78	40	38	36	22	14	136	64	72	38	21	17
5	67	27	40	41	21	20	119	61	58	40	18	22
6	80	45	35	43	24	19	131	69	62	36	18	18
7	74	39	35	39	19	20	133	77	56	48	20	28
8	86	46	40	44	23	21	110	61	49	27	19	8
9	80	39	41	46	22	24	135	72	63	30	16	14
10	90	36	54	50	24	26	121	64	57	30	13	17
11	85	43	42	37	18	19	129	73	56	37	18	19
12	86	43	43	50	32	18	130	59	71	31	12	19
13	87	44	43	49	34	15	125	61	64	36	23	13
14	96	36	60	56	36	20	130	74	56	26	13	13
15	92	44	48	63	39	24	111	54	57	26	13	13
16	96	53	43	61	42	19	123	62	61	28	13	15
17	111	40	71	65	48	17	126	62	64	30	15	15
18	100	54	46	72	49	23	114	60	54	35	19	16
19	89	56	33	69	54	15	112	59	53	13	5	8
20	78	31	47	79	43	36	111	54	57	28	17	11
21	83	38	45	43	19	24	106	49	57	23	13	10
22	107	50	57	41	21	20	104	50	54	38	20	18
23	104	56	48	44	25	19	120	65	55	31	15	16
24	99	54	45	42	20	22	97	42	55	22	15	7
25	110	50	60	41	19	22	142	61	81	34	16	18
26	127	68	59	46	30	16	149	67	82	39	20	19
27	122	55	67	45	17	28	149	76	73	55	26	29
28	137	76	61	57	32	25	141	66	75	49	25	24
29	127	59	68	62	30	32	175	88	87	50	20	30
30	113	46	67	52	23	29	194	101	93	66	37	29
31	131	67	64	55	27	28	196	81	115	55	31	24
32	118	56	62	63	31	32	188	90	98	54	27	27
33	125	60	65	64	27	37	198	100	98	51	25	26
34	109	53	56	60	27	33	145	74	71	50	25	25
35	110	50	60	64	31	33	173	81	92	48	26	22
36	97	55	42	41	22	19	162	86	76	47	15	32
37	86	36	50	46	26	20	135	63	72	50	24	26
38	119	53	66	52	22	30	149	83	66	44	23	21
39	84	37	47	37	20	17	107	52	55	42	19	23
40	96	47	49	51	30	21	144	82	62	41	21	20
41	120	58	62	56	32	24	151	64	87	34	20	14
42	102	45	57	40	18	22	133	70	63	39	20	19
43	92	46	46	41	19	22	132	64	68	31	13	18
44	86	48	38	37	10	27	123	58	65	27	17	10
45	113	52	61	59	28	31	138	61	77	31	14	17
46	119	59	60	53	29	24	159	78	81	44	26	18
47	131	59	72	52	25	27	135	65	70	31	18	13
48	126	56	70	52	25	27	120	65	55	34	18	16
49	101	52	49	47	21	26	139	65	74	46	22	24
50	116	58	58	45	26	19	151	72	79	35	14	21
51	129	63	66	49	24	25	138	67	71	36	17	19
52	128	64	64	68	32	36	147	75	72	38	17	21
53	150	68	82	58	33	25	158	76	82	41	16	25
54	167	79	88	53	25	28	190	84	106	48	24	24
55	176	89	87	56	23	33	199	104	95	44	18	26
56	201	95	106	78	38	40	244	109	135	69	30	39
57	177	88	89	81	45	36	240	108	132	55	27	28
58	168	89	79	73	31	42	242	117	125	54	31	23
59	97	46	51	64	32	32	151	79	72	42	19	23
60	108	68	40	43	24	19	131	69	62	44	14	30
61	119	63	56	48	25	23	163	79	84	44	18	26
62	133	60	73	61	32	29	140	80	60	50	32	18
63	133	67	66	54	27	27	150	66	84	36	20	16
64	140	62	78	70	32	38	148	84	64	43	18	25
65	105	51	54	39	22	17	116	57	59	43	22	21
66	92	49	43	43	19	24	81	37	44	38	21	17
67	88	48	40	39	20	19	102	45	57	31	9	22
68	103	38	65	42	20	22	109	53	56	22	10	12
69	94	43	51	51	23	28	110	51	59	33	14	19

4 学区別年齢(各歳),男女別人口及び平均年齢(続き)

年 齢 (各 歳)	妹 尾			箕 島			福 田			浮 田		
	総 数	男	女	総 数	男	女	総 数	男	女	総 数	男	女
70 歳	89	39	50	38	17	21	109	56	53	31	14	17
71	98	40	58	45	20	25	98	42	56	32	14	18
72	110	51	59	35	12	23	87	46	41	40	16	24
73	113	49	64	44	22	22	82	46	36	39	20	19
74	98	48	50	52	18	34	100	48	52	31	19	12
75	74	32	42	42	14	28	65	23	42	34	15	19
76	80	33	47	36	16	20	82	35	47	42	19	23
77	79	40	39	30	12	18	79	33	46	38	16	22
78	65	28	37	39	19	20	85	35	50	26	20	6
79	78	32	46	34	13	21	77	23	54	19	6	13
80	59	27	32	32	13	19	75	36	39	21	7	14
81	45	14	31	39	14	25	68	25	43	21	5	16
82	59	15	44	32	10	22	62	20	42	20	5	15
83	44	14	30	19	7	12	40	12	28	13	5	8
84	53	23	30	28	9	19	42	14	28	19	10	9
85	42	12	30	24	7	17	50	19	31	18	2	16
86	32	14	18	21	3	18	34	10	24	10	2	8
87	21	6	15	17	3	14	27	10	17	10	4	6
88	25	10	15	15	-	15	31	3	28	7	3	4
89	14	4	10	25	7	18	30	5	25	8	3	5
90	22	7	15	17	5	12	25	4	21	13	1	12
91	22	10	12	13	3	10	26	7	19	13	4	9
92	13	2	11	9	2	7	20	3	17	7	-	7
93	6	-	6	8	4	4	12	3	9	10	3	7
94	6	3	3	10	4	6	8	2	6	4	1	3
95	6	3	3	14	3	11	5	-	5	2	-	2
96	6	-	6	2	-	2	4	2	2	3	-	3
97	5	-	5	10	-	10	4	-	4	1	-	1
98	1	-	1	4	-	4	-	-	-	1	-	1
99	3	-	3	-	-	-	3	-	3	1	1	-
100	-	-	-	2	-	2	1	-	1	3	-	3
101	-	-	-	2	-	2	1	-	1	-	-	-
102	-	-	-	-	-	-	-	-	-	1	-	1
103	-	-	-	-	-	-	-	-	-	1	-	1
104	-	-	-	-	-	-	1	-	1	-	-	-
105	-	-	-	-	-	-	-	-	-	-	-	-
106	1	-	1	-	-	-	-	-	-	-	-	-
107	-	-	-	-	-	-	-	-	-	-	-	-
108	-	-	-	-	-	-	-	-	-	-	-	-
不 詳	12	7	5	-	-	-	1	1	-	20	11	9
0 ～ 4 歳	370	203	167	170	86	84	582	291	291	162	79	83
5 ～ 9	387	196	191	213	109	104	628	340	288	181	91	90
10 ～ 14	444	202	242	242	144	98	635	331	304	160	79	81
15 ～ 19	488	247	241	330	232	98	586	297	289	132	65	67
20 ～ 24	471	229	242	249	128	121	538	260	278	142	80	62
25 ～ 29	623	308	315	251	128	123	756	358	398	227	107	120
30 ～ 34	596	282	314	294	135	159	921	446	475	276	145	131
35 ～ 39	496	231	265	240	121	119	726	365	361	231	107	124
40 ～ 44	496	244	252	225	109	116	683	338	345	172	91	81
45 ～ 49	590	278	312	263	128	135	691	334	357	186	98	88
50 ～ 54	690	332	358	273	140	133	784	374	410	198	88	110
55 ～ 59	819	407	412	352	169	183	1 076	517	559	264	125	139
60 ～ 64	633	320	313	276	140	136	732	378	354	217	102	115
65 ～ 69	482	229	253	214	104	110	518	243	275	167	76	91
70 ～ 74	508	227	281	214	89	125	476	238	238	173	83	90
75 ～ 79	376	165	211	181	74	107	388	149	239	159	76	83
80 ～ 84	260	93	167	150	53	97	287	107	180	94	32	62
85 ～ 89	134	46	88	102	20	82	172	47	125	53	14	39
90 ～ 94	69	22	47	57	18	39	91	19	72	47	9	38
95 ～ 99	21	3	18	30	3	27	16	2	14	8	1	7
100 ～ 104	-	-	-	4	-	4	3	-	3	5	-	5
105 歳 以上	1	-	1	-	-	-	-	-	-	-	-	-
(再 掲)												
15歳未満	1 201	601	600	625	339	286	1 845	962	883	503	249	254
15～64歳	5 902	2 878	3 024	2 753	1 430	1 323	7 493	3 667	3 826	2 045	1 008	1 037
65歳以上	1 851	785	1 066	952	361	591	1 951	805	1 146	706	291	415
65～74歳	990	456	534	428	193	235	994	481	513	340	159	181
75歳以上	861	329	532	524	168	356	957	324	633	366	132	234
平 均 年 齢	44.2	43.0	45.3	43.8	40.4	47.1	41.9	40.4	43.3	43.8	42.0	45.4

4 学区別年齢(各歳),男女別人口及び平均年齢(続き)

年 齢 (各 歳)	城 東 台			平 島			御 休			角 山		
	総 数	男	女	総 数	男	女	総 数	男	女	総 数	男	女
総 数	3 607	1 720	1 887	5 171	2 485	2 686	2 864	1 286	1 578	1 274	601	673
0 歳	23	12	11	46	26	20	33	17	16	8	4	4
1	24	11	13	40	19	21	22	15	7	10	5	5
2	41	21	20	49	26	23	28	16	12	7	4	3
3	41	21	20	45	25	20	24	13	11	7	3	4
4	37	16	21	71	37	34	26	15	11	6	4	2
5	54	36	18	35	21	14	20	10	10	5	3	2
6	43	25	18	37	19	18	20	9	11	7	4	3
7	41	20	21	57	32	25	14	6	8	6	3	3
8	49	27	22	51	29	22	15	7	8	12	8	4
9	55	19	36	49	23	26	22	17	5	12	8	4
10	45	23	22	58	34	24	19	4	15	7	4	3
11	59	35	24	46	22	24	19	14	5	7	6	1
12	66	44	22	61	37	24	19	13	6	14	6	8
13	62	34	28	53	23	30	16	11	5	9	3	6
14	68	34	34	56	35	21	18	11	7	10	4	6
15	62	30	32	56	29	27	22	13	9	14	10	4
16	63	33	30	53	23	30	26	9	17	11	2	9
17	66	30	36	60	30	30	24	12	12	11	7	4
18	60	23	37	57	26	31	20	9	11	14	4	10
19	46	20	26	56	25	31	31	11	20	14	5	9
20	45	20	25	57	32	25	23	9	14	14	9	5
21	50	20	30	69	33	36	28	14	14	15	8	7
22	42	20	22	55	29	26	25	11	14	16	11	5
23	27	11	16	70	33	37	28	17	11	17	9	8
24	32	10	22	65	31	34	39	10	29	11	5	6
25	27	6	21	58	31	27	29	14	15	13	4	9
26	23	9	14	58	36	22	33	19	14	11	7	4
27	22	12	10	66	32	34	26	14	12	14	8	6
28	24	8	16	69	30	39	42	18	24	9	3	6
29	34	21	13	72	34	38	38	24	14	11	7	4
30	40	15	25	70	35	35	60	28	32	16	5	11
31	32	15	17	76	36	40	38	23	15	11	8	3
32	39	17	22	85	44	41	31	17	14	16	8	8
33	47	19	28	75	35	40	31	15	16	9	1	8
34	41	21	20	59	30	29	34	17	17	8	4	4
35	59	28	31	52	22	30	27	12	15	21	11	10
36	40	15	25	62	29	33	24	14	10	8	4	4
37	51	19	32	79	41	38	23	10	13	9	4	5
38	61	28	33	54	24	30	19	7	12	6	3	3
39	47	18	29	43	19	24	24	9	15	6	4	2
40	64	27	37	57	24	33	20	17	3	14	7	7
41	76	33	43	48	25	23	22	11	11	11	5	6
42	66	30	36	57	28	29	23	10	13	15	7	8
43	69	34	35	71	29	42	27	10	17	8	2	6
44	79	39	40	63	30	33	32	16	16	15	6	9
45	67	30	37	59	24	35	18	11	7	19	10	9
46	75	31	44	70	40	30	32	13	19	24	11	13
47	67	33	34	69	25	44	28	14	14	29	16	13
48	74	33	41	65	25	40	25	11	14	15	9	6
49	70	37	33	60	27	33	34	20	14	19	7	12
50	64	24	40	82	36	46	28	11	17	20	9	11
51	56	33	23	58	30	28	27	13	14	21	15	6
52	57	27	30	83	41	42	40	16	24	11	5	6
53	58	35	23	95	42	53	34	17	17	18	14	4
54	59	30	29	96	47	49	32	15	17	19	6	13
55	55	30	25	98	40	58	37	21	16	21	11	10
56	57	23	34	124	65	59	52	20	32	22	13	9
57	62	29	33	124	55	69	62	31	31	28	11	17
58	67	37	30	119	65	54	62	31	31	33	16	17
59	33	20	13	62	34	28	24	13	11	16	7	9
60	38	19	19	84	45	39	35	18	17	21	10	11
61	40	20	20	84	38	46	53	20	33	29	11	18
62	37	17	20	70	32	38	36	18	18	26	16	10
63	44	22	22	94	46	48	39	17	22	19	11	8
64	30	19	11	61	30	31	42	20	22	19	8	11
65	20	13	7	50	28	22	32	21	11	29	13	16
66	23	10	13	58	28	30	32	16	16	10	4	6
67	33	17	16	57	25	32	34	20	14	18	6	12
68	17	7	10	70	40	30	39	21	18	17	5	12
69	32	13	19	61	28	33	43	14	29	19	12	7

4 学区別年齢(各歳),男女別人口及び平均年齢(続き)

年 齢 (各 歳)	城 東 台			平 島			御 休			角 山		
	総 数	男	女	総 数	男	女	総 数	男	女	総 数	男	女
70 歳	27	12	15	32	15	17	32	13	19	20	6	14
71	14	3	11	40	19	21	40	17	23	16	7	9
72	23	11	12	51	20	31	47	23	24	20	9	11
73	20	11	9	48	24	24	34	17	17	22	13	9
74	9	4	5	35	19	16	34	15	19	9	3	6
75	19	10	9	33	7	26	26	11	15	13	5	8
76	20	7	13	44	19	25	37	15	22	18	9	9
77	10	6	4	34	13	21	35	18	17	25	9	16
78	11	5	6	30	13	17	33	6	27	11	5	6
79	11	6	5	31	14	17	37	10	27	17	6	11
80	9	3	6	21	11	10	29	14	15	4	-	4
81	12	8	4	23	12	11	30	11	19	10	4	6
82	7	2	5	26	6	20	37	9	28	15	6	9
83	4	2	2	23	3	20	31	11	20	9	4	5
84	5	2	3	16	3	13	18	3	15	7	3	4
85	4	2	2	12	5	7	30	7	23	5	3	2
86	-	-	-	13	6	7	23	4	19	5	1	4
87	5	1	4	10	1	9	28	8	20	5	2	3
88	4	1	3	12	3	9	20	2	18	2	-	2
89	2	1	1	17	8	9	29	3	26	3	1	2
90	5	2	3	6	2	4	20	5	15	5	-	5
91	2	-	2	9	3	6	18	6	12	1	-	1
92	2	1	1	6	2	4	20	2	18	6	-	6
93	-	-	-	4	1	3	18	4	14	1	-	1
94	1	-	1	3	1	2	10	2	8	3	-	3
95	-	-	-	4	-	4	11	4	7	2	2	-
96	-	-	-	-	-	-	11	2	9	-	-	-
97	-	-	-	1	-	1	9	2	7	1	-	1
98	-	-	-	-	-	-	6	1	5	-	-	-
99	-	-	-	-	-	-	1	-	1	1	-	1
100	-	-	-	-	-	-	3	1	2	-	-	-
101	-	-	-	1	1	-	1	-	1	-	-	-
102	-	-	-	-	-	-	1	-	1	1	-	1
103	-	-	-	-	-	-	1	-	1	-	-	-
104	-	-	-	-	-	-	-	-	-	-	-	-
105	-	-	-	-	-	-	-	-	-	-	-	-
106	-	-	-	-	-	-	-	-	-	-	-	-
107	-	-	-	-	-	-	-	-	-	-	-	-
108	-	-	-	-	-	-	-	-	-	-	-	-
不 詳	4	2	2	7	5	2	-	-	-	-	-	-
0 ～ 4 歳	166	81	85	251	133	118	133	76	57	38	20	18
5 ～ 9	242	127	115	229	124	105	91	49	42	42	26	16
10 ～ 14	300	170	130	274	151	123	91	53	38	47	23	24
15 ～ 19	297	136	161	282	133	149	123	54	69	64	28	36
20 ～ 24	196	81	115	316	158	158	143	61	82	73	42	31
25 ～ 29	130	56	74	323	163	160	168	89	79	58	29	29
30 ～ 34	199	87	112	365	180	185	194	100	94	60	26	34
35 ～ 39	258	108	150	290	135	155	117	52	65	50	26	24
40 ～ 44	354	163	191	296	136	160	124	64	60	63	27	36
45 ～ 49	353	164	189	323	141	182	137	69	68	106	53	53
50 ～ 54	294	149	145	414	196	218	161	72	89	89	49	40
55 ～ 59	274	139	135	527	259	268	237	116	121	120	58	62
60 ～ 64	189	97	92	393	191	202	205	93	112	114	56	58
65 ～ 69	125	60	65	296	149	147	180	92	88	93	40	53
70 ～ 74	93	41	52	206	97	109	187	85	102	87	38	49
75 ～ 79	71	34	37	172	66	106	168	60	108	84	34	50
80 ～ 84	37	17	20	109	35	74	145	48	97	45	17	28
85 ～ 89	15	5	10	64	23	41	130	24	106	20	7	13
90 ～ 94	10	3	7	28	9	19	86	19	67	16	-	16
95 ～ 99	-	-	-	5	-	5	38	9	29	4	2	2
100 ～ 104	-	-	-	1	1	-	6	1	5	1	-	1
105 歳 以上	-	-	-	-	-	-	-	-	-	-	-	-
(再 掲)												
15歳未満	708	378	330	754	408	346	315	178	137	127	69	58
15～64歳	2 544	1 180	1 364	3 529	1 692	1 837	1 609	770	839	797	394	403
65歳以上	351	160	191	881	380	501	940	338	602	350	138	212
65～74歳	218	101	117	502	246	256	367	177	190	180	78	102
75歳以上	133	59	74	379	134	245	573	161	412	170	60	110
平 均 年 齢	37.8	37.4	38.1	42.6	41.2	44.0	50.2	46.0	53.6	48.7	46.4	50.7

4 学区別年齢(各歳),男女別人口及び平均年齢(続き)

年 齢 (各 歳)	興 除			曾 根			東 曙			足 守		
	総 数	男	女	総 数	男	女	総 数	男	女	総 数	男	女
総 数	4 599	2 191	2 408	1 926	945	981	7 709	3 626	4 083	3 063	1 384	1 679
0 歳	31	20	11	18	9	9	44	24	20	22	12	10
1	27	11	16	22	13	9	62	32	30	31	14	17
2	38	20	18	16	11	5	63	33	30	18	7	11
3	34	16	18	22	11	11	71	38	33	25	11	14
4	47	20	27	20	9	11	80	43	37	26	15	11
5	29	12	17	15	9	6	71	42	29	32	14	18
6	50	26	24	15	11	4	85	45	40	27	15	12
7	47	27	20	12	6	6	83	47	36	33	19	14
8	50	26	24	18	13	5	99	49	50	33	15	18
9	55	22	33	16	7	9	91	43	48	25	14	11
10	42	23	19	19	9	10	100	54	46	33	16	17
11	46	27	19	15	7	8	97	37	60	20	8	12
12	42	23	19	14	10	4	95	52	43	35	19	16
13	63	29	34	24	15	9	108	47	61	23	12	11
14	44	25	19	21	9	12	94	52	42	28	10	18
15	62	32	30	18	8	10	81	38	43	23	12	11
16	57	27	30	23	9	14	90	52	38	21	6	15
17	71	30	41	22	15	7	74	36	38	31	19	12
18	56	23	33	13	6	7	78	38	40	30	14	16
19	37	15	22	25	9	16	73	32	41	28	15	13
20	60	30	30	19	11	8	66	34	32	25	9	16
21	42	18	24	16	6	10	56	24	32	36	17	19
22	41	21	20	29	14	15	82	37	45	28	18	10
23	44	22	22	13	7	6	72	37	35	38	16	22
24	44	22	22	15	6	9	77	40	37	17	5	12
25	52	29	23	23	10	13	55	30	25	30	12	18
26	48	24	24	15	10	5	88	47	41	34	19	15
27	53	23	30	8	4	4	83	50	33	26	13	13
28	41	18	23	16	8	8	90	38	52	24	11	13
29	43	25	18	20	11	9	84	36	48	31	18	13
30	51	25	26	18	9	9	113	54	59	23	11	12
31	57	27	30	28	14	14	94	40	54	49	18	31
32	49	24	25	23	13	10	102	40	62	25	10	15
33	58	28	30	21	13	8	108	53	55	36	17	19
34	53	30	23	30	16	14	110	57	53	32	17	15
35	58	31	27	25	17	8	97	40	57	42	20	22
36	52	25	27	18	8	10	120	55	65	28	13	15
37	44	19	25	25	10	15	98	47	51	34	15	19
38	80	42	38	20	10	10	101	48	53	34	20	14
39	48	24	24	13	6	7	70	31	39	19	9	10
40	70	36	34	19	8	11	114	44	70	32	16	16
41	50	21	29	26	13	13	111	47	64	28	17	11
42	50	24	26	18	10	8	112	55	57	25	16	9
43	69	29	40	25	15	10	131	62	69	23	10	13
44	54	28	26	17	8	9	97	52	45	26	8	18
45	78	36	42	14	6	8	91	43	48	28	9	19
46	58	31	27	30	11	19	115	60	55	40	21	19
47	57	27	30	20	8	12	108	58	50	31	14	17
48	67	38	29	18	7	11	113	56	57	41	21	20
49	61	28	33	35	19	16	106	59	47	32	16	16
50	74	39	35	26	18	8	101	41	60	46	19	27
51	61	36	25	24	12	12	89	51	38	29	16	13
52	77	34	43	31	15	16	126	53	73	46	22	24
53	68	32	36	26	12	14	91	43	48	46	16	30
54	79	49	30	22	10	12	149	71	78	57	32	25
55	83	40	43	28	15	13	121	47	74	63	32	31
56	102	52	50	29	10	19	167	81	86	60	36	24
57	95	41	54	39	18	21	152	74	78	52	18	34
58	64	39	25	36	17	19	158	81	77	72	38	34
59	51	23	28	27	15	12	91	40	51	29	18	11
60	51	31	20	28	13	15	105	50	55	36	16	20
61	76	29	47	33	18	15	118	59	59	47	25	22
62	75	35	40	28	12	16	104	59	45	29	14	15
63	58	31	27	38	24	14	116	62	54	54	30	24
64	75	42	33	36	17	19	95	52	43	36	18	18
65	37	17	20	20	10	10	72	24	48	33	13	20
66	49	27	22	18	10	8	62	34	28	36	14	22
67	47	19	28	21	11	10	68	34	34	28	15	13
68	61	18	43	36	14	22	78	40	38	37	20	17
69	60	30	30	34	14	20	66	29	37	32	15	17

4 学区別年齢(各歳),男女別人口及び平均年齢(続き)

年 齢 (各 歳)	興 除			曾 根			東 曙			足 守		
	総 数	男	女	総 数	男	女	総 数	男	女	総 数	男	女
70 歳	59	29	30	31	12	19	63	24	39	35	12	23
71	45	19	26	19	12	7	75	29	46	32	18	14
72	45	19	26	25	15	10	68	32	36	40	19	21
73	42	20	22	23	10	13	70	29	41	35	14	21
74	44	24	20	29	10	19	55	26	29	41	19	22
75	46	22	24	20	6	14	60	19	41	23	10	13
76	42	14	28	22	13	9	61	27	34	50	18	32
77	43	22	21	25	11	14	61	26	35	32	12	20
78	31	12	19	13	6	7	48	27	21	30	16	14
79	40	16	24	24	8	16	55	25	30	36	14	22
80	36	13	23	21	10	11	51	18	33	33	15	18
81	18	2	16	14	6	8	47	17	30	39	13	26
82	19	7	12	20	10	10	37	11	26	34	11	23
83	24	7	17	15	7	8	27	5	22	32	11	21
84	30	7	23	11	3	8	35	14	21	27	5	22
85	26	7	19	5	1	4	47	14	33	28	8	20
86	15	5	10	8	4	4	34	10	24	22	7	15
87	18	5	13	10	3	7	30	9	21	27	6	21
88	11	4	7	2	1	1	19	5	14	36	4	32
89	8	2	6	2	1	1	27	7	20	14	1	13
90	17	3	14	8	4	4	18	4	14	16	3	13
91	13	4	9	3	1	2	14	5	9	9	2	7
92	7	1	6	4	1	3	10	-	10	13	5	8
93	4	1	3	2	-	2	20	3	17	17	3	14
94	5	-	5	-	-	-	13	1	12	8	3	5
95	2	2	-	2	1	1	8	-	8	8	2	6
96	1	-	1	1	-	1	2	-	2	8	2	6
97	1	-	1	2	-	2	4	1	3	1	1	-
98	1	-	1	-	-	-	3	-	3	1	-	1
99	2	-	2	-	-	-	2	-	2	1	-	1
100	-	-	-	-	-	-	1	-	1	1	-	1
101	-	-	-	-	-	-	1	-	1	2	-	2
102	-	-	-	-	-	-	-	-	-	-	-	-
103	-	-	-	-	-	-	1	-	1	1	-	1
104	-	-	-	-	-	-	-	-	-	2	-	2
105	-	-	-	-	-	-	-	-	-	-	-	-
106	-	-	-	-	-	-	-	-	-	-	-	-
107	-	-	-	-	-	-	1	-	1	-	-	-
108	-	-	-	-	-	-	-	-	-	-	-	-
不 詳	1	1	-	-	-	-	9	5	4	-	-	-
0 ～ 4 歳	177	87	90	98	53	45	320	170	150	122	59	63
5 ～ 9	231	113	118	76	46	30	429	226	203	150	77	73
10 ～ 14	237	127	110	93	50	43	494	242	252	139	65	74
15 ～ 19	283	127	156	101	47	54	396	196	200	133	66	67
20 ～ 24	231	113	118	92	44	48	353	172	181	144	65	79
25 ～ 29	237	119	118	82	43	39	400	201	199	145	73	72
30 ～ 34	268	134	134	120	65	55	527	244	283	165	73	92
35 ～ 39	282	141	141	101	51	50	486	221	265	157	77	80
40 ～ 44	293	138	155	105	54	51	565	260	305	134	67	67
45 ～ 49	321	160	161	117	51	66	533	276	257	172	81	91
50 ～ 54	359	190	169	129	67	62	556	259	297	224	105	119
55 ～ 59	395	195	200	159	75	84	689	323	366	276	142	134
60 ～ 64	335	168	167	163	84	79	538	282	256	202	103	99
65 ～ 69	254	111	143	129	59	70	346	161	185	166	77	89
70 ～ 74	235	111	124	127	59	68	331	140	191	183	82	101
75 ～ 79	202	86	116	104	44	60	285	124	161	171	70	101
80 ～ 84	127	36	91	81	36	45	197	65	132	165	55	110
85 ～ 89	78	23	55	27	10	17	157	45	112	127	26	101
90 ～ 94	46	9	37	17	6	11	75	13	62	63	16	47
95 ～ 99	7	2	5	5	1	4	19	1	18	19	5	14
100 ～ 104	-	-	-	-	-	-	3	-	3	6	-	6
105 歳 以上	-	-	-	-	-	-	1	-	1	-	-	-
(再掲)												
15歳未満	645	327	318	267	149	118	1 243	638	605	411	201	210
15～64歳	3 004	1 485	1 519	1 169	581	588	5 043	2 434	2 609	1 752	852	900
65歳以上	949	378	571	490	215	275	1 414	549	865	900	331	569
65～74歳	489	222	267	256	118	138	677	301	376	349	159	190
75歳以上	460	156	304	234	97	137	737	248	489	551	172	379
平 均 年 齢	44.2	42.7	45.5	46.2	44.5	47.8	43.1	41.3	44.7	48.6	45.9	50.7

4 学区別年齢(各歳),男女別人口及び平均年齢(続き)

年 齢 (各 歳)	大 井			高 田			福 谷			第 一 藤 田		
	総 数	男	女	総 数	男	女	総 数	男	女	総 数	男	女
総 数	1 470	725	745	1 613	713	900	1 300	625	675	3 253	1 597	1 656
0 歳	4	2	2	7	2	5	2	1	1	20	11	9
1	7	4	3	2	1	1	4	3	1	33	12	21
2	7	1	6	4	1	3	8	3	5	28	11	17
3	5	-	5	11	5	6	8	4	4	36	12	24
4	13	5	8	4	2	2	5	3	2	29	19	10
5	7	4	3	13	4	9	7	4	3	35	17	18
6	6	2	4	10	6	4	8	2	6	35	17	18
7	9	7	2	10	7	3	4	3	1	35	18	17
8	8	2	6	16	8	8	7	2	5	25	13	12
9	10	5	5	14	7	7	5	1	4	28	12	16
10	10	8	2	14	7	7	9	4	5	31	19	12
11	16	12	4	12	6	6	5	2	3	23	14	9
12	11	8	3	13	5	8	6	4	2	39	18	21
13	10	6	4	10	5	5	12	8	4	27	13	14
14	14	10	4	11	7	4	10	6	4	30	15	15
15	14	7	7	19	11	8	13	6	7	26	12	14
16	20	11	9	11	7	4	17	8	9	30	22	8
17	15	5	10	14	5	9	11	6	5	35	22	13
18	18	9	9	13	4	9	22	9	13	30	12	18
19	14	12	2	10	3	7	11	5	6	35	18	17
20	16	10	6	13	7	6	14	10	4	38	17	21
21	15	8	7	13	7	6	8	4	4	25	15	10
22	12	3	9	7	4	3	13	4	9	43	20	23
23	25	13	12	12	6	6	10	5	5	34	18	16
24	14	9	5	15	9	6	9	5	4	41	22	19
25	13	6	7	11	6	5	10	10	-	31	20	11
26	12	4	8	18	9	9	17	9	8	44	17	27
27	15	9	6	7	2	5	7	4	3	48	26	22
28	16	9	7	12	5	7	14	10	4	30	14	16
29	15	9	6	12	5	7	13	7	6	55	27	28
30	21	13	8	10	3	7	11	6	5	52	21	31
31	15	9	6	8	4	4	8	2	6	54	31	23
32	28	13	15	8	4	4	16	10	6	43	28	15
33	17	12	5	9	6	3	8	4	4	45	28	17
34	27	20	7	21	11	10	12	4	8	44	26	18
35	13	8	5	21	13	8	12	7	5	36	20	16
36	11	6	5	13	6	7	8	2	6	45	21	24
37	13	7	6	13	6	7	7	5	2	40	24	16
38	14	7	7	13	5	8	13	8	5	29	17	12
39	7	3	4	12	6	6	6	4	2	26	15	11
40	10	4	6	9	7	2	5	4	1	41	20	21
41	21	8	13	13	2	11	12	4	8	28	11	17
42	8	3	5	14	9	5	7	3	4	27	18	9
43	21	10	11	13	7	6	10	5	5	33	14	19
44	10	4	6	14	9	5	8	3	5	29	14	15
45	21	12	9	10	4	6	10	5	5	37	16	21
46	19	9	10	15	9	6	14	5	9	42	20	22
47	12	3	9	18	8	10	16	7	9	39	23	16
48	23	12	11	19	13	6	15	6	9	47	22	25
49	18	8	10	16	7	9	16	9	7	50	15	35
50	19	14	5	18	9	9	24	13	11	41	20	21
51	15	7	8	15	8	7	19	9	10	32	13	19
52	27	14	13	22	9	13	15	10	5	55	29	26
53	16	9	7	24	15	9	19	7	12	46	22	24
54	23	15	8	23	8	15	27	16	11	65	30	35
55	20	8	12	20	8	12	27	14	13	68	26	42
56	33	12	21	24	11	13	23	13	10	77	42	35
57	37	18	19	28	19	9	29	13	16	69	32	37
58	28	11	17	29	13	16	28	12	16	66	38	28
59	17	14	3	24	14	10	14	10	4	48	20	28
60	24	12	12	15	7	8	18	8	10	48	22	26
61	30	17	13	21	10	11	16	7	9	62	28	34
62	20	12	8	17	7	10	18	8	10	59	34	25
63	22	14	8	18	6	12	13	5	8	47	28	19
64	19	6	13	21	10	11	17	7	10	38	19	19
65	19	6	13	16	7	9	11	5	6	35	18	17
66	28	14	14	25	10	15	20	9	11	41	22	19
67	19	8	11	18	12	6	15	6	9	44	19	25
68	21	7	14	16	8	8	26	17	9	40	16	24
69	14	7	7	23	6	17	14	8	6	47	23	24

4 学区別年齢(各歳),男女別人口及び平均年齢(続き)

年 齢 (各 歳)	大 井			高 田			福 谷			第 一 藤 田		
	総 数	男	女	総 数	男	女	総 数	男	女	総 数	男	女
70 歳	23	12	11	32	13	19	21	6	15	25	11	14
71	29	15	14	26	10	16	21	9	12	32	19	13
72	17	4	13	31	14	17	36	12	24	30	13	17
73	27	12	15	40	19	21	32	15	17	31	11	20
74	21	6	15	32	16	16	28	12	16	26	12	14
75	16	6	10	28	9	19	28	11	17	35	21	14
76	28	12	16	35	17	18	26	15	11	29	15	14
77	19	8	11	41	20	21	20	8	12	27	11	16
78	15	7	8	37	13	24	25	9	16	25	10	15
79	9	4	5	28	12	16	28	14	14	18	5	13
80	22	7	15	18	3	15	13	6	7	25	10	15
81	14	4	10	28	8	20	19	10	9	10	7	3
82	14	7	7	19	9	10	18	7	11	19	8	11
83	10	4	6	15	5	10	16	6	10	19	8	11
84	10	4	6	18	5	13	14	7	7	13	7	6
85	4	2	2	24	8	16	11	4	7	9	2	7
86	9	3	6	20	6	14	7	2	5	15	5	10
87	2	2	-	15	4	11	15	7	8	8	2	6
88	8	2	6	15	3	12	5	2	3	9	2	7
89	4	1	3	16	5	11	5	4	1	10	3	7
90	6	3	3	11	3	8	5	2	3	9	3	6
91	3	1	2	12	4	8	1	1	-	4	1	3
92	5	2	3	9	1	8	1	-	1	8	3	5
93	1	-	1	11	4	7	4	1	3	2	-	2
94	-	-	-	7	1	6	3	2	1	-	-	-
95	1	-	1	6	-	6	-	-	-	1	-	1
96	-	-	-	4	1	3	-	-	-	-	-	-
97	1	-	1	5	1	4	1	-	1	-	-	-
98	-	-	-	1	-	1	1	1	-	-	-	-
99	1	1	-	3	-	3	-	-	-	-	-	-
100	-	-	-	1	-	1	-	-	-	-	-	-
101	-	-	-	1	-	1	-	-	-	-	-	-
102	-	-	-	-	-	-	-	-	-	-	-	-
103	-	-	-	-	-	-	-	-	-	-	-	-
104	-	-	-	-	-	-	-	-	-	-	-	-
105	-	-	-	-	-	-	-	-	-	-	-	-
106	-	-	-	-	-	-	-	-	-	-	-	-
107	-	-	-	-	-	-	-	-	-	-	-	-
108	-	-	-	-	-	-	-	-	-	-	-	-
不 詳	-	-	-	-	-	-	-	-	-	-	-	-
0 ～ 4 歳	36	12	24	28	11	17	27	14	13	146	65	81
5 ～ 9	40	20	20	63	32	31	31	12	19	158	77	81
10 ～ 14	61	44	17	60	30	30	42	24	18	150	79	71
15 ～ 19	81	44	37	67	30	37	74	34	40	156	86	70
20 ～ 24	82	43	39	60	33	27	54	28	26	181	92	89
25 ～ 29	71	37	34	60	27	33	61	40	21	208	104	104
30 ～ 34	108	67	41	56	28	28	55	26	29	238	134	104
35 ～ 39	58	31	27	72	36	36	46	26	20	176	97	79
40 ～ 44	70	29	41	63	34	29	42	19	23	158	77	81
45 ～ 49	93	44	49	78	41	37	71	32	39	215	96	119
50 ～ 54	100	59	41	102	49	53	104	55	49	239	114	125
55 ～ 59	135	63	72	125	65	60	121	62	59	328	158	170
60 ～ 64	115	61	54	92	40	52	82	35	47	254	131	123
65 ～ 69	101	42	59	98	43	55	86	45	41	207	98	109
70 ～ 74	117	49	68	161	72	89	138	54	84	144	66	78
75 ～ 79	87	37	50	169	71	98	127	57	70	134	62	72
80 ～ 84	70	26	44	98	30	68	80	36	44	86	40	46
85 ～ 89	27	10	17	90	26	64	43	19	24	51	14	37
90 ～ 94	15	6	9	50	13	37	14	6	8	23	7	16
95 ～ 99	3	1	2	19	2	17	2	1	1	1	-	1
100 ～ 104	-	-	-	2	-	2	-	-	-	-	-	-
105 歳 以上	-	-	-	-	-	-	-	-	-	-	-	-
(再 掲)												
15歳未満	137	76	61	151	73	78	100	50	50	454	221	233
15～64歳	913	478	435	775	383	392	710	357	353	2 153	1 089	1 064
65歳以上	420	171	249	687	257	430	490	218	272	646	287	359
65～74歳	218	91	127	259	115	144	224	99	125	351	164	187
75歳以上	202	80	122	428	142	286	266	119	147	295	123	172
平 均 年 齢	48.6	46.3	50.8	55.0	51.8	57.5	52.9	51.5	54.1	44.0	42.9	44.9

4 学区別年齢(各歳),男女別人口及び平均年齢(続き)

年 齢 (各 歳)	第 二 藤 田			第 三 藤 田			御 津			御 津 南		
	総 数	男	女	総 数	男	女	総 数	男	女	総 数	男	女
総 数	6 624	3 231	3 393	2 628	1 296	1 332	4 230	2 005	2 225	3 859	1 826	2 033
0 歳	75	37	38	11	5	6	25	16	9	24	8	16
1	68	34	34	23	15	8	27	14	13	27	13	14
2	73	34	39	20	8	12	28	19	9	32	18	14
3	70	45	25	20	13	7	31	21	10	29	18	11
4	74	47	27	21	12	9	35	20	15	25	12	13
5	64	42	22	26	14	12	20	8	12	29	18	11
6	66	30	36	26	16	10	27	15	12	32	17	15
7	63	30	33	19	10	9	28	13	15	39	21	18
8	63	28	35	29	17	12	28	16	12	36	20	16
9	61	31	30	22	12	10	24	13	11	29	12	17
10	59	31	28	21	13	8	18	9	9	35	17	18
11	67	33	34	15	9	6	27	16	11	38	17	21
12	67	31	36	27	13	14	41	25	16	33	19	14
13	64	39	25	18	9	9	40	21	19	39	20	19
14	78	37	41	28	15	13	39	20	19	42	25	17
15	78	50	28	25	14	11	38	20	18	47	25	22
16	73	36	37	39	22	17	40	20	20	37	15	22
17	68	38	30	32	18	14	39	17	22	50	22	28
18	73	38	35	31	18	13	39	21	18	36	17	19
19	58	32	26	29	16	13	40	21	19	30	15	15
20	69	31	38	38	20	18	45	17	28	35	18	17
21	66	30	36	24	14	10	40	19	21	43	17	26
22	80	35	45	31	16	15	51	23	28	40	20	20
23	72	32	40	26	12	14	51	25	26	45	24	21
24	65	29	36	28	12	16	53	28	25	37	18	19
25	66	29	37	32	16	16	39	19	20	40	17	23
26	85	47	38	27	13	14	43	23	20	48	25	23
27	85	36	49	32	14	18	52	28	24	55	31	24
28	89	44	45	24	10	14	46	31	15	34	13	21
29	106	53	53	39	19	20	41	17	24	51	24	27
30	94	43	51	34	19	15	49	20	29	35	18	17
31	115	58	57	25	12	13	37	22	15	46	27	19
32	115	51	64	28	14	14	48	22	26	44	26	18
33	105	50	55	27	12	15	45	25	20	45	15	30
34	108	63	45	25	17	8	44	27	17	46	21	25
35	96	56	40	23	12	11	39	19	20	44	20	24
36	91	35	56	26	12	14	36	20	16	24	14	10
37	79	36	43	22	8	14	32	20	12	28	16	12
38	81	34	47	19	8	11	44	29	15	38	18	20
39	63	36	27	23	7	16	26	10	16	27	10	17
40	88	46	42	38	20	18	43	21	22	37	18	19
41	56	28	28	33	16	17	40	25	15	41	18	23
42	87	44	43	24	15	9	36	17	19	36	22	14
43	74	34	40	23	12	11	42	20	22	46	23	23
44	82	39	43	30	9	21	42	18	24	48	24	24
45	95	37	58	35	20	15	43	24	19	36	10	26
46	83	38	45	43	18	25	41	19	22	46	20	26
47	67	30	37	42	24	18	55	32	23	57	25	32
48	86	43	43	33	16	17	48	28	20	40	18	22
49	96	49	47	45	23	22	51	25	26	50	27	23
50	84	47	37	46	24	22	46	23	23	34	18	16
51	99	50	49	42	23	19	47	21	26	57	26	31
52	80	39	41	52	26	26	40	17	23	58	30	28
53	114	61	53	45	22	23	67	30	37	64	37	27
54	120	61	59	48	28	20	91	51	40	63	29	34
55	113	57	56	45	26	19	51	25	26	70	28	42
56	145	70	75	48	22	26	97	44	53	75	45	30
57	134	64	70	51	31	20	77	38	39	78	36	42
58	124	61	63	49	24	25	75	35	40	65	34	31
59	66	34	32	22	10	12	56	28	28	39	17	22
60	80	37	43	29	14	15	60	28	32	45	20	25
61	96	45	51	26	16	10	65	30	35	61	36	25
62	93	38	55	24	9	15	62	31	31	62	27	35
63	101	53	48	27	19	8	59	37	22	78	44	34
64	92	49	43	39	15	24	61	34	27	62	29	33
65	87	33	54	18	7	11	65	32	33	52	22	30
66	75	40	35	22	9	13	48	20	28	46	19	27
67	74	33	41	32	14	18	56	25	31	38	14	24
68	75	43	32	24	12	12	54	24	30	50	27	23
69	90	40	50	39	22	17	55	29	26	60	34	26

4 学区別年齢(各歳),男女別人口及び平均年齢(続き)

年 齢 (各 歳)	第 二 藤 田			第 三 藤 田			御 津			御 津 南		
	総 数	男	女	総 数	男	女	総 数	男	女	総 数	男	女
70 歳	76	34	42	30	12	18	61	23	38	55	29	26
71	59	28	31	35	15	20	51	23	28	45	26	19
72	60	33	27	40	16	24	71	27	44	43	20	23
73	53	23	30	37	12	25	67	27	40	49	22	27
74	57	23	34	34	18	16	75	35	40	44	24	20
75	56	21	35	35	16	19	62	23	39	56	22	34
76	71	33	38	35	16	19	65	29	36	42	16	26
77	42	22	20	34	15	19	62	30	32	56	23	33
78	39	18	21	35	16	19	53	20	33	46	18	28
79	42	13	29	32	14	18	52	17	35	41	17	24
80	38	18	20	28	14	14	51	22	29	39	16	23
81	20	12	8	27	11	16	44	20	24	44	22	22
82	20	8	12	21	7	14	40	16	24	28	9	19
83	23	10	13	10	7	3	43	15	28	21	5	16
84	18	5	13	14	4	10	37	6	31	22	8	14
85	20	9	11	13	5	8	32	7	25	20	2	18
86	15	4	11	8	3	5	26	8	18	24	6	18
87	14	5	9	7	1	6	30	8	22	14	3	11
88	7	3	4	6	2	4	24	7	17	16	2	14
89	9	3	6	12	3	9	22	6	16	22	7	15
90	5	1	4	4	1	3	18	3	15	6	1	5
91	6	1	5	5	2	3	21	8	13	6	1	5
92	10	4	6	2	2	-	13	1	12	6	2	4
93	2	1	1	3	1	2	7	2	5	9	3	6
94	5	2	3	3	-	3	6	1	5	4	2	2
95	3	1	2	4	1	3	7	-	7	2	-	2
96	2	1	1	2	-	2	8	-	8	4	1	3
97	-	-	-	2	-	2	5	-	5	2	1	1
98	1	-	1	-	-	-	3	1	2	3	-	3
99	-	-	-	1	-	1	1	-	1	2	-	2
100	-	-	-	-	-	-	1	-	1	-	-	-
101	-	-	-	-	-	-	-	-	-	-	-	-
102	-	-	-	-	-	-	2	-	2	-	-	-
103	-	-	-	-	-	-	-	-	-	-	-	-
104	-	-	-	-	-	-	-	-	-	-	-	-
105	-	-	-	-	-	-	-	-	-	-	-	-
106	-	-	-	-	-	-	2	-	2	-	-	-
107	-	-	-	-	-	-	-	-	-	-	-	-
108	-	-	-	-	-	-	-	-	-	-	-	-
不 詳	3	1	2	-	-	-	-	-	-	-	-	-
0 ～ 4 歳	360	197	163	95	53	42	146	90	56	137	69	68
5 ～ 9	317	161	156	122	69	53	127	65	62	165	88	77
10 ～ 14	335	171	164	109	59	50	165	91	74	187	98	89
15 ～ 19	350	194	156	156	88	68	196	99	97	200	94	106
20 ～ 24	352	157	195	147	74	73	240	112	128	200	97	103
25 ～ 29	431	209	222	154	72	82	221	118	103	228	110	118
30 ～ 34	537	265	272	139	74	65	223	116	107	216	107	109
35 ～ 39	410	197	213	113	47	66	177	98	79	161	78	83
40 ～ 44	387	191	196	148	72	76	203	101	102	208	105	103
45 ～ 49	427	197	230	198	101	97	238	128	110	229	100	129
50 ～ 54	497	258	239	233	123	110	291	142	149	276	140	136
55 ～ 59	582	286	296	215	113	102	356	170	186	327	160	167
60 ～ 64	462	222	240	145	73	72	307	160	147	308	156	152
65 ～ 69	401	189	212	135	64	71	278	130	148	246	116	130
70 ～ 74	305	141	164	176	73	103	325	135	190	236	121	115
75 ～ 79	250	107	143	171	77	94	294	119	175	241	96	145
80 ～ 84	119	53	66	100	43	57	215	79	136	154	60	94
85 ～ 89	65	24	41	46	14	32	134	36	98	96	20	76
90 ～ 94	28	9	19	17	6	11	65	15	50	31	9	22
95 ～ 99	6	2	4	9	1	8	24	1	23	13	2	11
100 ～ 104	-	-	-	-	-	-	3	-	3	-	-	-
105 歳 以上	-	-	-	-	-	-	2	-	2	-	-	-
(再 掲)												
15歳未満	1 012	529	483	326	181	145	438	246	192	489	255	234
15～64歳	4 435	2 176	2 259	1 648	837	811	2 452	1 244	1 208	2 353	1 147	1 206
65歳以上	1 174	525	649	654	278	376	1 340	515	825	1 017	424	593
65～74歳	706	330	376	311	137	174	603	265	338	482	237	245
75歳以上	468	195	273	343	141	202	737	250	487	535	187	348
平 均 年 齢	42.1	41.1	43.0	45.9	44.0	47.8	49.8	46.6	52.6	46.9	45.3	48.4

4 学区別年齢(各歳),男女別人口及び平均年齢(続き)

年 齢 (各 歳)	五 城			灘 崎			追 川			七 区		
	総 数	男	女	総 数	男	女	総 数	男	女	総 数	男	女
総 数	2 022	986	1 036	5 222	2 448	2 774	1 734	826	908	3 658	1 762	1 896
0 歳	5	2	3	28	17	11	11	7	4	20	13	7
1	12	6	6	31	17	14	11	6	5	19	13	6
2	12	6	6	41	23	18	8	8	-	22	11	11
3	16	8	8	47	18	29	9	6	3	24	13	11
4	11	8	3	41	18	23	10	7	3	22	14	8
5	17	7	10	54	24	30	8	6	2	22	7	15
6	15	8	7	57	35	22	13	6	7	36	17	19
7	12	5	7	55	29	26	13	8	5	29	17	12
8	16	7	9	59	28	31	15	11	4	24	8	16
9	11	4	7	62	33	29	9	1	8	26	12	14
10	12	3	9	58	28	30	15	10	5	38	20	18
11	21	14	7	58	28	30	20	11	9	38	25	13
12	20	13	7	67	33	34	12	6	6	32	17	15
13	15	10	5	60	28	32	15	8	7	46	20	26
14	23	14	9	56	25	31	29	17	12	41	21	20
15	19	11	8	69	37	32	16	9	7	49	31	18
16	19	7	12	68	30	38	22	10	12	59	28	31
17	33	21	12	56	32	24	18	7	11	56	33	23
18	17	11	6	48	19	29	21	7	14	50	25	25
19	22	14	8	43	20	23	18	5	13	43	15	28
20	20	11	9	42	20	22	13	5	8	57	28	29
21	14	9	5	46	23	23	18	11	7	53	17	36
22	18	12	6	52	24	28	10	4	6	46	25	21
23	19	16	3	53	29	24	18	9	9	48	16	32
24	18	5	13	54	23	31	11	6	5	55	24	31
25	15	6	9	50	25	25	17	5	12	38	19	19
26	14	6	8	43	19	24	31	16	15	26	11	15
27	17	11	6	48	27	21	17	6	11	31	16	15
28	14	7	7	59	25	34	17	4	13	41	22	19
29	19	8	11	66	32	34	18	11	7	33	19	14
30	23	14	9	56	26	30	15	8	7	23	11	12
31	32	18	14	65	23	42	18	9	9	30	10	20
32	23	10	13	59	25	34	25	13	12	33	20	13
33	17	10	7	66	31	35	18	10	8	27	12	15
34	22	14	8	65	37	28	20	13	7	31	16	15
35	22	12	10	60	30	30	19	11	8	37	15	22
36	23	9	14	71	30	41	20	7	13	27	14	13
37	19	9	10	64	34	30	18	9	9	30	9	21
38	19	9	10	69	27	42	13	6	7	29	16	13
39	19	11	8	45	16	29	16	7	9	30	12	18
40	14	7	7	67	32	35	20	8	12	33	11	22
41	22	16	6	68	36	32	12	5	7	50	21	29
42	24	11	13	68	37	31	11	4	7	43	19	24
43	18	12	6	67	30	37	19	13	6	36	21	15
44	22	15	7	71	37	34	17	8	9	51	18	33
45	27	7	20	69	38	31	20	8	12	66	32	34
46	21	9	12	66	30	36	26	12	14	61	23	38
47	17	7	10	64	29	35	20	11	9	51	18	33
48	32	15	17	66	36	30	20	11	9	65	32	33
49	20	11	9	53	23	30	30	17	13	75	39	36
50	26	13	13	78	43	35	32	11	21	77	32	45
51	18	10	8	55	33	22	22	7	15	83	43	40
52	32	20	12	73	42	31	22	11	11	79	39	40
53	25	15	10	84	36	48	20	13	7	88	52	36
54	39	17	22	79	39	40	28	13	15	71	33	38
55	28	13	15	89	43	46	38	21	17	67	42	25
56	40	12	28	105	42	63	34	16	18	83	42	41
57	40	24	16	109	46	63	37	18	19	77	41	36
58	50	23	27	93	36	57	46	27	19	69	44	25
59	27	11	16	74	37	37	26	10	16	32	15	17
60	29	18	11	76	41	35	25	12	13	38	19	19
61	35	10	25	79	49	30	34	13	21	49	26	23
62	26	14	12	79	41	38	38	16	22	46	22	24
63	43	24	19	85	39	46	37	20	17	39	20	19
64	30	16	14	72	37	35	31	16	15	42	19	23
65	35	16	19	68	29	39	16	11	5	30	14	16
66	29	14	15	43	17	26	20	12	8	31	15	16
67	18	8	10	47	22	25	22	12	10	31	15	16
68	26	12	14	53	21	32	30	15	15	39	13	26
69	19	11	8	70	39	31	17	6	11	50	23	27

4 学区別年齢(各歳),男女別人口及び平均年齢(続き)

年 齢 (各 歳)	五 城			灘 崎			追 川			七 区		
	総 数	男	女	総 数	男	女	総 数	男	女	総 数	男	女
70 歳	27	13	14	58	30	28	19	9	10	42	15	27
71	24	12	12	38	19	19	18	7	11	41	20	21
72	29	12	17	55	22	33	26	11	15	57	24	33
73	35	13	22	69	27	42	25	11	14	43	19	24
74	31	17	14	52	23	29	25	9	16	59	27	32
75	19	6	13	55	23	32	24	11	13	45	17	28
76	33	13	20	50	21	29	16	7	9	29	15	14
77	22	9	13	40	18	22	19	7	12	46	25	21
78	31	14	17	54	23	31	17	9	8	35	14	21
79	23	10	13	57	28	29	14	7	7	33	19	14
80	18	9	9	46	21	25	8	2	6	25	17	8
81	28	8	20	38	19	19	14	6	8	33	15	18
82	21	9	12	23	5	18	10	3	7	17	6	11
83	22	7	15	35	12	23	8	3	5	8	2	6
84	13	6	7	26	8	18	8	3	5	10	5	5
85	22	5	17	26	7	19	10	5	5	13	7	6
86	14	5	9	27	9	18	6	2	4	6	3	3
87	10	4	6	15	5	10	16	3	13	5	1	4
88	10	2	8	17	5	12	9	1	8	9	2	7
89	10	1	9	14	1	13	5	2	3	9	5	4
90	3	1	2	8	1	7	5	2	3	4	1	3
91	8	6	2	13	4	9	5	1	4	3	2	1
92	4	2	2	12	1	11	2	1	1	2	2	-
93	5	3	2	12	2	10	2	-	2	3	2	1
94	1	-	1	9	-	9	3	-	3	3	-	3
95	3	1	2	4	2	2	3	1	2	2	1	1
96	2	1	1	2	2	-	1	-	1	1	1	-
97	3	-	3	4	1	3	-	-	-	1	-	1
98	-	-	-	1	1	-	-	-	-	-	-	-
99	2	-	2	-	-	-	1	-	1	1	-	1
100	1	-	1	-	-	-	-	-	-	-	-	-
101	-	-	-	-	-	-	-	-	-	-	-	-
102	1	-	1	-	-	-	-	-	-	-	-	-
103	-	-	-	1	-	1	-	-	-	-	-	-
104	-	-	-	-	-	-	-	-	-	-	-	-
105	-	-	-	-	-	-	-	-	-	-	-	-
106	-	-	-	-	-	-	-	-	-	-	-	-
107	-	-	-	-	-	-	-	-	-	-	-	-
108	-	-	-	-	-	-	-	-	-	-	-	-
不 詳	-	-	-	-	-	-	-	-	-	-	-	-
0 ～ 4 歳	56	30	26	188	93	95	49	34	15	107	64	43
5 ～ 9	71	31	40	287	149	138	58	32	26	137	61	76
10 ～ 14	91	54	37	299	142	157	91	52	39	195	103	92
15 ～ 19	110	64	46	284	138	146	95	38	57	257	132	125
20 ～ 24	89	53	36	247	119	128	70	35	35	259	110	149
25 ～ 29	79	38	41	266	128	138	100	42	58	169	87	82
30 ～ 34	117	66	51	311	142	169	96	53	43	144	69	75
35 ～ 39	102	50	52	309	137	172	86	40	46	153	66	87
40 ～ 44	100	61	39	341	172	169	79	38	41	213	90	123
45 ～ 49	117	49	68	318	156	162	116	59	57	318	144	174
50 ～ 54	140	75	65	369	193	176	124	55	69	398	199	199
55 ～ 59	185	83	102	470	204	266	181	92	89	328	184	144
60 ～ 64	163	82	81	391	207	184	165	77	88	214	106	108
65 ～ 69	127	61	66	281	128	153	105	56	49	181	80	101
70 ～ 74	146	67	79	272	121	151	113	47	66	242	105	137
75 ～ 79	128	52	76	256	113	143	90	41	49	188	90	98
80 ～ 84	102	39	63	168	65	103	48	17	31	93	45	48
85 ～ 89	66	17	49	99	27	72	46	13	33	42	18	24
90 ～ 94	21	12	9	54	8	46	17	4	13	15	7	8
95 ～ 99	10	2	8	11	6	5	5	1	4	5	2	3
100 ～ 104	2	-	2	1	-	1	-	-	-	-	-	-
105 歳 以上	-	-	-	-	-	-	-	-	-	-	-	-
(再 掲)												
15歳未満	218	115	103	774	384	390	198	118	80	439	228	211
15～64歳	1 202	621	581	3 306	1 596	1 710	1 112	529	583	2 453	1 187	1 266
65歳以上	602	250	352	1 142	468	674	424	179	245	766	347	419
65～74歳	273	128	145	553	249	304	218	103	115	423	185	238
75歳以上	329	122	207	589	219	370	206	76	130	343	162	181
平 均 年 齢	49.4	46.8	51.9	44.7	43.4	45.9	47.5	45.5	49.4	44.8	44.4	45.2

4 学区別年齢(各歳),男女別人口及び平均年齢(続き)

年 齢 (各 歳)	彦 崎		
	総 数	男	女
総 数	5 242	2 526	2 716
0 歳	52	30	22
1	49	28	21
2	59	33	26
3	49	24	25
4	68	35	33
5	72	35	37
6	60	33	27
7	59	40	19
8	70	42	28
9	49	22	27
10	64	35	29
11	63	33	30
12	51	30	21
13	45	25	20
14	54	25	29
15	33	18	15
16	43	21	22
17	44	22	22
18	46	18	28
19	42	21	21
20	34	18	16
21	50	31	19
22	56	27	29
23	47	20	27
24	47	17	30
25	73	37	36
26	48	22	26
27	67	31	36
28	59	28	31
29	82	38	44
30	64	26	38
31	93	45	48
32	101	44	57
33	93	51	42
34	93	58	35
35	88	39	49
36	84	43	41
37	66	34	32
38	103	52	51
39	46	24	22
40	62	31	31
41	66	30	36
42	61	34	27
43	50	31	19
44	55	25	30
45	52	24	28
46	48	18	30
47	47	21	26
48	42	19	23
49	67	32	35
50	59	29	30
51	65	29	36
52	81	45	36
53	77	35	42
54	70	33	37
55	94	39	55
56	128	75	53
57	105	45	60
58	105	55	50
59	67	37	30
60	69	28	41
61	90	41	49
62	69	34	35
63	66	33	33
64	82	39	43
65	64	30	34
66	72	36	36
67	70	36	34
68	51	26	25
69	46	20	26

4 学区別年齢(各歳),男女別人口及び平均年齢(続き)

年 齢 (各 歳)	彦 崎		
	総 数	男	女
70 歳	47	20	27
71	40	23	17
72	46	19	27
73	45	20	25
74	45	19	26
75	39	17	22
76	41	20	21
77	36	15	21
78	38	16	22
79	36	15	21
80	33	14	19
81	33	11	22
82	22	4	18
83	24	5	19
84	23	6	17
85	25	10	15
86	19	3	16
87	9	-	9
88	13	5	8
89	15	3	12
90	16	2	14
91	14	2	12
92	6	1	5
93	11	3	8
94	3	1	2
95	4	1	3
96	-	-	-
97	3	-	3
98	2	2	-
99	2	-	2
100	1	-	1
101	1	-	1
102	-	-	-
103	-	-	-
104	-	-	-
105	-	-	-
106	-	-	-
107	-	-	-
108	-	-	-
不 詳	4	4	-
0 ～ 4 歳	277	150	127
5 ～ 9	310	172	138
10 ～ 14	277	148	129
15 ～ 19	208	100	108
20 ～ 24	234	113	121
25 ～ 29	329	156	173
30 ～ 34	444	224	220
35 ～ 39	387	192	195
40 ～ 44	294	151	143
45 ～ 49	256	114	142
50 ～ 54	352	171	181
55 ～ 59	499	251	248
60 ～ 64	376	175	201
65 ～ 69	303	148	155
70 ～ 74	223	101	122
75 ～ 79	190	83	107
80 ～ 84	135	40	95
85 ～ 89	81	21	60
90 ～ 94	50	9	41
95 ～ 99	11	3	8
100 ～ 104	2	-	2
105 歳 以 上	-	-	-
(再 掲)			
15歳未満	864	470	394
15～64歳	3 379	1 647	1 732
65歳以上	995	405	590
65～74歳	526	249	277
75歳以上	469	156	313
平 均 年 齢	42.8	40.7	44.7

5 町丁,年齢

町名	総数	0~4歳	5~9	10~14	15~19	20~24	25~29	30~34	35~39	40~44	45~49	50~54
総数	674 746	32 576	33 227	32 016	37 205	45 504	45 551	54 339	44 960	41 536	40 309	42 487
葵町	362	7	7	11	14	31	28	14	22	13	14	22
青江一丁目	615	28	23	12	33	27	66	83	45	43	47	18
青江二丁目	472	17	9	18	35	56	46	48	26	19	18	25
青江三丁目	1 107	61	48	47	52	93	138	137	116	78	57	52
青江四丁目	891	78	43	28	25	45	106	106	77	61	41	33
青江五丁目	837	47	23	25	34	67	85	77	49	47	43	62
青江六丁目	20	-	1	-	1	-	3	-	-	2	3	3
赤坂台	279	3	11	6	9	22	12	15	12	11	27	17
赤坂本町	375	16	13	15	19	13	13	18	19	15	22	16
赤坂南新町	187	6	2	-	2	8	17	21	13	25	11	12
飽浦	490	27	21	18	14	32	30	35	24	19	29	40
あけぼの町	860	29	41	29	33	38	31	47	44	55	52	60
赤田	1 952	135	95	74	116	99	154	205	162	125	125	133
浅川	721	11	14	21	32	42	34	38	18	27	35	37
浅越	928	39	60	57	54	52	61	75	68	57	53	47
旭本町	871	20	24	28	41	57	55	57	44	37	64	46
旭町	244	11	15	5	9	21	13	15	13	9	13	13
足守	1 712	73	93	75	72	89	81	96	98	79	101	134
阿津	551	10	19	19	25	21	24	25	26	30	31	28
天瀬	390	11	6	8	10	19	37	23	23	23	15	26
天瀬南町	338	2	6	4	11	16	24	22	15	11	13	25
網浜	298	19	17	19	17	15	19	35	20	8	14	14
栗井	689	19	23	41	47	44	29	52	28	35	40	45
石関町	155	2	5	6	6	6	5	11	6	12	9	7
石妻	101	-	-	2	5	5	1	4	7	1	4	12
伊島北町	138	9	11	8	10	13	5	12	8	13	13	6
伊島町一丁目	1 185	65	83	71	94	113	69	70	101	100	91	71
伊島町二丁目	2 044	75	143	158	213	301	91	102	137	185	167	94
伊島町三丁目	821	17	22	26	91	263	82	57	51	31	20	28
出石町一丁目	369	7	13	8	13	34	18	14	17	24	21	23
出石町二丁目	284	8	11	13	10	12	29	26	17	25	16	15
泉田	4 962	340	347	326	265	236	347	473	445	407	320	291
いざみ町	557	40	51	69	35	32	52	30	65	65	42	44
一宮	3 553	157	162	183	184	145	172	226	232	206	191	200
一宮山崎	236	5	8	12	16	11	18	6	2	17	17	23
犬島	65	-	-	-	-	1	-	3	1	-	2	2
伊福町一丁目	382	8	2	2	28	60	37	15	12	11	15	20
伊福町二丁目	1 143	27	27	28	151	251	54	59	43	46	44	52
伊福町三丁目	1 316	38	50	64	132	238	88	58	70	96	89	64
伊福町四丁目	562	20	36	20	63	66	56	45	48	43	31	25
今一丁目	447	22	32	24	21	19	48	45	52	46	32	29
今二丁目	641	26	49	27	23	19	51	86	73	52	32	45
今三丁目	806	71	57	34	29	35	66	130	76	54	55	50
今四丁目	685	43	28	36	31	49	76	61	73	49	44	37
今五丁目	908	63	80	65	39	39	59	110	83	87	63	52
今六丁目	739	30	34	24	29	57	103	84	58	31	65	42
今七丁目	947	56	51	47	30	61	77	107	70	56	47	53
今八丁目	619	39	30	9	21	42	108	98	65	57	35	29

(5歲階級)別人口

55~59	60~64	65~69	70~74	75~79	80~84	85~89	90~94	95~99	100~104	105歲以上	不詳	(再掲)			
												0~14歲	15~64	65歲以上	75歲以上
52 345	43 117	34 465	33 190	26 325	16 918	9 474	4 554	1 289	166	9	3 184	97 819	447 353	126 390	58 735
35	32	33	30	23	18	7	1	-	-	-	-	25	225	112	49
36	19	34	32	14	6	1	-	-	-	-	48	63	417	87	21
34	18	25	35	13	17	9	3	1	-	-	-	44	325	103	43
46	50	23	41	30	10	11	4	3	-	-	10	156	819	122	58
56	48	39	25	19	23	5	5	-	-	-	28	149	598	116	52
68	54	38	52	31	19	13	3	-	-	-	-	95	586	156	66
3	1	2	-	1	-	-	-	-	-	-	-	1	16	3	1
26	13	15	23	25	23	6	2	1	-	-	-	20	164	95	57
19	34	38	37	27	19	13	9	-	-	-	-	44	188	143	68
19	11	14	10	4	3	-	-	-	-	-	9	8	139	31	7
50	44	28	23	20	19	12	4	1	-	-	-	66	317	107	56
68	55	62	65	71	44	21	11	3	1	-	-	99	483	278	151
151	108	82	77	51	25	10	9	-	-	-	16	304	1 378	254	95
78	66	48	52	51	42	39	25	9	2	-	-	46	407	268	168
64	59	51	51	39	28	11	1	1	-	-	-	156	590	182	80
72	61	59	63	57	37	19	20	6	1	-	3	72	534	262	140
20	26	16	15	16	6	8	-	-	-	-	-	31	152	61	30
150	125	104	109	93	81	38	14	6	1	-	-	241	1 025	446	233
53	50	45	53	49	25	13	3	2	-	-	-	48	313	190	92
35	33	27	31	21	18	10	7	2	-	-	5	25	244	116	58
32	40	34	23	28	18	10	2	-	-	-	2	12	209	115	58
21	28	17	20	12	2	-	1	-	-	-	-	55	191	52	15
57	38	41	57	44	22	15	11	1	-	-	-	83	415	191	93
16	13	12	10	13	10	3	3	-	-	-	-	13	91	51	29
8	5	7	13	11	9	6	1	-	-	-	-	2	52	47	27
3	6	-	10	7	3	-	1	-	-	-	-	28	89	21	11
48	35	36	40	49	29	14	6	-	-	-	-	219	792	174	98
86	53	59	56	69	35	14	5	1	-	-	-	376	1 429	239	124
27	19	25	22	25	8	4	3	-	-	-	-	65	669	87	40
32	32	21	26	30	21	7	5	-	-	-	3	28	228	110	63
13	15	15	18	24	9	3	3	-	-	-	2	32	178	72	39
338	243	206	144	103	60	32	8	2	-	-	29	1 013	3 365	555	205
32	-	-	-	-	-	-	-	-	-	-	-	160	397	0	0
261	293	298	258	183	116	43	33	5	1	-	4	502	2 110	937	381
31	17	8	14	12	13	3	2	1	-	-	-	25	158	53	31
2	17	12	8	8	3	4	2	-	-	-	-	0	28	37	17
25	22	28	26	22	25	13	8	3	-	-	-	12	245	125	71
60	66	62	66	52	33	12	4	4	-	-	2	82	826	233	105
53	64	43	56	61	30	13	6	2	1	-	-	152	952	212	113
30	16	20	11	16	9	4	-	2	1	-	-	76	423	63	32
18	15	17	10	5	6	1	1	2	-	-	2	78	325	42	15
45	24	11	23	11	18	10	10	5	1	-	-	102	450	89	55
44	34	26	10	15	6	7	1	1	-	-	5	162	573	66	30
45	31	12	12	13	10	2	-	1	-	-	32	107	496	50	26
40	37	26	15	22	10	10	5	1	-	-	2	208	609	89	48
42	27	22	21	18	11	3	3	-	-	-	35	88	538	78	35
80	82	36	26	33	14	15	5	1	-	-	-	154	663	130	68
23	25	9	15	10	2	1	1	-	-	-	-	78	503	38	14

5 町丁,年齢(5)

町名	総数	0～4歳	5～9	10～14	15～19	20～24	25～29	30～34	35～39	40～44	45～49	50～54
今岡	806	37	21	26	37	30	46	52	29	33	43	69
今在家	1 874	98	98	115	122	85	126	177	126	141	115	142
今谷	413	3	7	4	-	6	12	11	1	6	11	9
今保	3 469	295	248	172	172	175	361	451	260	210	186	172
今村	283	22	19	5	8	22	41	43	37	24	7	18
岩井一丁目	289	12	6	12	10	11	13	12	14	14	23	18
岩井二丁目	292	9	10	7	14	13	16	18	14	10	13	17
岩井宮裏	117	1	2	1	5	5	12	15	2	6	5	9
岩田町	304	6	5	13	14	30	24	24	21	15	18	20
内尾	2 774	112	137	154	181	154	156	175	176	176	223	239
内ヶ原	153	2	3	2	8	9	12	4	3	5	13	18
内山下一丁目	440	4	6	10	18	35	43	22	16	14	33	32
内山下二丁目	279	6	6	8	10	19	14	15	12	18	13	25
浦間	361	11	6	3	18	16	11	19	13	10	21	20
浦安西町	1 693	82	92	118	101	77	90	143	108	108	100	100
浦安本町	3 538	179	176	153	150	175	189	295	215	192	223	263
浦安南町	2 022	90	116	102	97	107	129	173	135	123	126	183
駅前町一丁目	228	3	3	7	8	5	5	5	10	13	16	12
駅前町二丁目	263	8	7	1	6	26	12	21	9	10	6	13
駅元町	730	12	15	20	35	87	54	49	36	52	40	43
江崎	1 772	76	88	112	93	79	92	135	129	115	106	110
絵図町	335	5	5	9	57	74	20	11	4	9	15	19
江並 1)	3 846	240	257	255	204	183	273	380	304	292	233	233
大井	781	17	17	20	34	38	42	56	30	35	53	55
大内田	338	16	14	6	12	24	22	23	18	11	19	29
大窪	1 309	46	67	46	48	46	71	110	75	66	47	83
大崎	113	6	3	2	5	4	10	9	5	3	6	9
大多羅町	1 186	107	76	55	49	41	108	132	102	87	44	77
大福	7 507	437	427	422	391	379	550	693	511	480	446	531
大元一丁目	628	18	36	37	41	35	36	48	47	54	57	48
大元二丁目	535	27	29	25	19	44	58	72	54	35	40	24
大元駅前	397	17	11	13	14	31	38	31	28	28	36	29
大元上町	229	8	4	11	17	23	13	13	14	9	21	18
岡町	1 129	21	25	23	33	145	113	87	65	50	41	56
沖元	621	20	11	12	24	27	29	31	16	16	38	52
奥市	114	1	2	1	4	3	2	2	1	5	5	6
奥田一丁目	656	16	7	23	37	66	39	58	37	25	58	41
奥田二丁目	575	26	22	27	20	46	38	54	64	37	46	36
奥田西町	923	41	27	26	26	71	82	122	45	43	44	46
奥田本町	1 082	24	18	26	55	97	93	116	57	61	72	71
奥田南町	629	26	32	28	18	34	51	67	52	51	30	28
邑久郷	1 264	67	72	49	74	53	85	75	49	68	85	96
乙多見	2 800	137	139	126	115	153	184	225	186	187	139	199
乙子	239	7	12	3	19	9	2	16	8	15	18	13
御成町	379	11	17	15	17	13	17	14	28	17	23	25
尾上	1 920	96	114	108	89	112	115	151	123	110	97	132
御舟入町	45	-	-	-	2	5	2	2	1	1	4	6
雄町	2 460	115	102	110	134	135	157	207	160	130	159	172

1) 江並の年齢別人口は、秘匿数字とされている新築港の人口を含む。

歳階級)別人口(続き)

55~59	60~64	65~69	70~74	75~79	80~84	85~89	90~94	95~99	100~104	105歳以上	不詳	(再掲)			
												0~14歳	15~64	65歳以上	75歳以上
102	108	67	33	36	21	13	3	-	-	-	-	84	549	173	73
163	111	80	61	50	26	18	6	3	-	-	11	311	1 308	244	103
11	10	9	39	30	67	76	66	30	5	-	-	14	77	322	274
214	168	106	103	79	46	29	19	1	-	-	2	715	2 369	383	174
13	6	4	6	7	-	1	-	-	-	-	-	46	219	18	8
28	27	20	36	17	11	4	1	-	-	-	-	30	170	89	33
29	17	15	26	22	10	3	4	1	-	-	24	26	161	81	40
13	11	4	3	13	5	4	1	-	-	-	-	4	83	30	23
22	23	18	21	10	9	10	1	-	-	-	-	24	211	69	30
226	191	129	128	113	55	25	21	2	-	-	1	403	1 897	473	216
11	11	6	13	17	7	3	3	3	-	-	-	7	94	52	33
44	36	30	36	21	18	9	5	1	-	-	7	20	293	120	54
28	20	19	11	22	16	7	2	-	-	-	8	20	174	77	47
42	38	36	30	22	24	11	7	3	-	-	-	20	208	133	67
147	147	103	75	53	23	10	5	1	-	-	10	292	1 121	270	92
374	292	227	162	127	64	44	22	7	2	-	7	508	2 368	655	266
205	118	96	95	59	36	27	4	1	-	-	-	308	1 396	318	127
20	17	15	23	27	23	11	4	1	-	-	-	13	111	104	66
16	8	10	24	71	11	3	1	-	-	-	-	16	127	120	86
59	45	51	48	35	19	18	5	1	-	-	6	47	500	177	78
141	134	114	113	54	48	21	10	2	-	-	-	276	1 134	362	135
28	17	7	9	17	15	12	1	-	-	-	1	19	254	61	45
259	234	159	130	103	52	25	11	2	1	-	16	752	2 595	483	194
78	77	60	60	43	48	12	4	2	-	-	-	54	498	229	109
31	21	20	25	28	9	6	2	2	-	-	-	36	210	92	47
134	134	107	82	68	43	25	9	2	-	-	-	159	814	336	147
17	7	7	4	5	7	3	-	-	1	-	-	11	75	27	16
69	87	54	36	27	15	15	4	1	-	-	-	238	796	152	62
713	464	288	269	213	162	78	42	9	2	-	-	1 286	5 158	1 063	506
45	22	22	30	36	10	4	1	1	-	-	-	91	433	104	52
19	21	14	19	7	8	-	1	-	-	-	19	81	386	49	16
31	24	19	18	15	8	3	3	-	-	-	-	41	290	66	29
21	19	8	13	12	4	1	-	-	-	-	-	23	168	38	17
82	59	59	50	47	33	18	2	-	-	-	120	69	731	209	100
64	35	27	40	49	45	35	35	12	3	-	-	43	332	246	179
11	5	6	17	17	14	9	3	-	-	-	-	4	44	66	43
48	51	45	36	29	27	3	3	-	-	-	7	46	460	143	62
38	29	18	25	24	13	6	6	-	-	-	-	75	408	92	49
58	45	70	45	42	17	5	1	-	-	-	67	94	582	180	65
97	76	62	60	35	27	20	4	-	-	-	11	68	795	208	86
55	45	31	35	17	14	7	2	-	-	-	6	86	431	106	40
116	93	50	72	71	41	29	15	3	1	-	-	188	794	282	160
285	232	170	137	96	52	26	5	7	-	-	-	402	1 905	493	186
24	23	12	19	18	11	6	3	1	-	-	-	22	147	70	39
24	15	40	35	29	24	9	6	-	-	-	-	43	193	143	68
192	127	121	97	64	42	17	12	1	-	-	-	318	1 248	354	136
3	3	8	3	3	1	1	-	-	-	-	-	0	29	16	5
196	171	166	134	95	63	24	11	1	-	-	18	327	1 621	494	194

5 町丁,年齢(5)

町名	総数	0~4歳	5~9	10~14	15~19	20~24	25~29	30~34	35~39	40~44	45~49	50~54
表町一丁目	358	1	10	15	10	18	13	24	17	16	29	18
表町二丁目	351	6	3	7	6	15	25	19	17	23	21	23
表町三丁目	850	23	21	23	25	52	38	55	47	63	48	48
海岸通一丁目	-	-	-	-	-	-	-	-	-	-	-	-
海岸通二丁目	445	25	45	17	12	23	31	37	49	17	25	32
栢谷	1 173	40	51	54	55	55	53	59	58	58	91	93
学南町一丁目	1 639	94	76	83	201	379	78	109	92	99	56	83
学南町二丁目	1 822	44	42	41	263	703	110	69	67	72	65	51
学南町三丁目	1 170	29	47	43	174	323	55	48	48	69	54	33
掛畑	83	2	1	1	2	5	1	3	1	1	3	6
春日町	597	3	3	5	25	92	64	32	33	20	27	32
可知一丁目	351	19	26	14	9	18	16	21	29	12	18	14
可知二丁目	834	56	71	60	54	50	33	67	71	60	42	40
可知三丁目	916	63	100	78	47	29	47	97	71	63	38	39
可知四丁目	1 358	64	68	63	66	60	74	101	75	61	56	69
可知五丁目	1 301	77	70	65	104	67	64	101	80	84	61	98
門田文化町一丁目	241	1	8	11	10	15	13	12	8	22	19	21
門田文化町二丁目	427	15	9	24	19	9	17	21	20	21	24	23
門田文化町三丁目	335	13	27	21	12	22	20	25	34	15	22	15
門田本町一丁目	274	10	10	12	8	12	15	8	10	12	26	23
門田本町二丁目	507	23	32	24	31	18	29	47	44	34	38	29
門田本町三丁目	266	10	14	13	11	7	5	27	10	19	14	16
門田本町四丁目	79	6	15	20	8	7	6	-	2	-	3	-
門田屋敷一丁目	857	37	37	29	30	28	46	55	69	40	75	52
門田屋敷二丁目	262	5	4	13	33	17	12	9	16	7	16	31
門田屋敷三丁目	443	21	11	17	16	16	24	39	30	27	28	26
門田屋敷四丁目	235	10	3	3	7	13	20	17	11	9	11	11
門田屋敷五丁目	22	-	-	-	-	-	1	3	1	-	-	2
門田屋敷本町	110	2	2	4	4	3	7	6	5	4	2	4
金岡西町	1 717	83	113	149	83	73	103	137	155	120	119	94
金岡東町一丁目	783	26	43	35	36	21	51	57	43	39	56	51
金岡東町二丁目	950	48	52	37	43	45	66	82	65	40	59	62
金岡東町三丁目	670	23	27	24	61	58	52	33	33	38	76	88
金田	1 530	53	84	84	78	69	71	104	92	93	105	85
金山寺	85	1	1	1	-	6	3	2	-	2	1	5
兼基	2 143	105	116	126	134	119	162	188	145	156	167	142
上阿知 1)	215	7	7	6	7	11	11	11	5	12	13	14
上高田	231	5	5	10	11	7	15	6	7	11	10	13
上土田	199	6	2	9	8	8	16	12	6	6	10	15
上中野一丁目	579	26	40	33	23	29	66	66	58	54	31	19
上中野二丁目	1 079	82	96	74	53	35	59	93	96	118	79	54
加茂	1 960	73	118	113	112	106	107	112	122	101	130	130
幸川市場	1 617	111	111	89	76	69	113	141	148	85	86	93
川入	1 519	71	89	76	68	59	81	118	113	105	64	84
河原	165	4	6	6	8	10	9	5	9	6	12	14
神崎町	1 424	62	70	59	74	65	65	93	69	90	73	80
関西町	502	25	26	17	30	24	25	26	32	26	27	22
神田町一丁目	841	31	31	35	23	56	71	89	68	42	39	58

1) 上阿知の年齢別人口は、秘匿数字とされている千手の人口を含む。

歳階級)別人口(続き)

55~59	60~64	65~69	70~74	75~79	80~84	85~89	90~94	95~99	100~104	105歳以上	不詳	(再掲)			
												0~14歳	15~64	65歳以上	75歳以上
42	27	25	30	22	19	16	6	-	-	-	-	26	214	118	63
39	26	35	27	25	14	9	3	-	-	-	8	16	214	113	51
59	88	60	57	52	37	31	8	3	1	-	11	67	523	249	132
-	-	-	-	-	-	-	-	-	-	-	-	-	-	-	-
41	34	19	24	9	4	1	-	-	-	-	-	87	301	57	14
119	104	65	96	56	34	21	7	4	-	-	-	145	745	283	122
61	56	46	42	38	22	6	1	-	-	-	17	253	1 214	155	67
65	49	42	63	28	22	17	5	2	-	-	2	127	1 514	179	74
53	42	22	48	37	21	10	1	1	1	-	11	119	899	141	71
13	2	8	10	13	8	3	-	-	-	-	-	4	37	42	24
45	39	40	36	36	28	18	14	4	1	-	-	11	409	177	101
37	33	34	33	10	6	2	-	-	-	-	-	59	207	85	18
35	53	37	40	34	14	13	3	-	1	-	-	187	505	142	65
53	59	34	47	24	13	4	7	3	-	-	-	241	543	132	51
105	129	133	121	57	32	10	10	2	-	-	2	195	796	365	111
119	95	77	60	37	23	12	7	-	-	-	-	212	873	216	79
11	14	20	22	10	16	6	1	1	-	-	-	20	145	76	34
37	33	23	46	34	35	11	4	1	1	-	-	48	224	155	86
23	17	11	19	18	16	4	-	1	-	-	-	61	205	69	39
19	13	16	25	34	18	2	-	1	-	-	-	32	146	96	55
35	28	27	20	25	15	5	-	3	-	-	-	79	333	95	48
15	22	17	20	22	15	9	-	-	-	-	-	37	146	83	46
-	2	4	3	-	1	2	-	-	-	-	-	41	28	10	3
54	47	43	43	56	44	39	28	5	-	-	-	103	496	258	172
26	19	16	13	10	11	3	1	-	-	-	-	22	186	54	25
41	31	30	33	23	17	4	7	2	-	-	-	49	278	116	53
12	8	9	17	26	26	10	10	2	-	-	-	16	119	100	74
5	2	2	1	2	3	-	-	-	-	-	-	0	14	8	5
11	16	10	10	8	5	5	2	-	-	-	-	8	62	40	20
132	114	67	72	61	23	15	4	-	-	-	-	345	1 130	242	103
61	60	50	60	38	24	19	12	-	1	-	-	104	475	204	94
91	71	51	52	40	22	16	7	1	-	-	-	137	624	189	86
61	23	23	16	18	12	3	1	-	-	-	-	74	523	73	34
109	148	96	96	91	42	16	11	3	-	-	-	221	954	355	163
7	7	7	19	13	7	3	-	-	-	-	-	3	33	49	23
154	112	84	94	53	37	25	12	6	-	-	6	347	1 479	311	133
25	16	20	17	15	9	8	1	-	-	-	-	20	125	70	33
26	18	15	29	29	6	5	3	-	-	-	-	20	124	87	43
24	14	10	18	13	12	8	-	2	-	-	-	17	119	63	35
40	29	23	17	5	9	3	5	3	-	-	-	99	415	65	25
49	44	32	37	38	24	12	2	2	-	-	-	252	680	147	78
174	193	124	104	61	44	22	11	3	-	-	-	304	1 287	369	141
134	116	76	61	51	29	18	6	3	-	-	1	311	1 061	244	107
122	162	114	83	46	31	18	10	2	-	-	3	236	976	304	107
11	11	9	16	14	9	5	1	-	-	-	-	16	95	54	29
126	138	97	100	65	54	29	11	4	-	-	-	191	873	360	163
26	39	51	37	28	17	11	4	3	-	-	6	68	277	151	63
68	56	38	35	27	17	7	3	1	-	-	46	97	570	128	55

5 町丁,年齢(5)

町名	総数	0~4歳	5~9	10~14	15~19	20~24	25~29	30~34	35~39	40~44	45~49	50~54
神田町二丁目	705	30	24	23	22	55	65	70	41	54	46	35
祇園	2 088	63	92	82	126	127	153	156	114	168	138	140
北浦	752	24	32	18	20	19	27	23	38	28	29	35
北方一丁目	1 044	28	31	33	126	245	58	55	43	47	50	51
北方二丁目	729	17	23	45	77	111	21	43	28	47	56	50
北方三丁目	1 055	38	36	34	128	231	53	52	55	50	63	55
北方四丁目	322	5	7	16	46	61	17	22	15	13	20	19
北幸田	225	12	11	18	19	10	16	15	10	13	16	28
北長瀬	393	15	15	5	11	40	57	37	26	16	15	23
北長瀬表町一丁目	24	-	-	-	-	-	5	-	-	3	1	4
北長瀬本町	1 258	113	65	44	52	81	192	201	125	65	56	43
吉備津	3 356	155	172	182	194	159	169	230	201	188	213	219
君津	908	40	50	42	53	39	62	56	45	49	62	63
京橋町	511	13	9	7	22	22	57	32	26	38	29	26
京橋南町	237	9	4	6	5	19	21	26	10	8	11	8
京町	721	11	15	14	33	133	106	57	24	26	31	23
京山一丁目	564	14	27	26	58	46	28	31	32	29	43	38
京山二丁目	412	13	32	42	39	44	15	26	28	42	31	33
旭東町一丁目	284	8	9	12	17	17	10	12	14	19	15	15
旭東町二丁目	329	4	9	9	15	8	14	20	14	13	16	21
旭東町三丁目	208	2	5	7	12	8	10	10	4	12	10	18
久々井	405	6	15	24	25	17	15	16	25	19	28	26
草ヶ部	963	32	45	31	43	41	55	57	49	43	53	71
国富	1 405	72	70	66	76	74	82	123	130	89	74	64
国富一丁目	605	39	43	22	28	12	27	58	61	42	42	26
国富二丁目	816	33	40	37	42	45	43	50	52	55	47	49
国富三丁目	412	19	18	18	19	23	18	42	23	33	17	34
国富四丁目	550	23	24	32	23	38	34	34	31	34	31	41
九幡	874	30	35	32	57	39	43	51	37	46	59	49
久保	857	35	29	18	27	36	52	44	40	40	47	59
久米	1 552	116	130	82	52	76	175	209	142	114	71	56
倉田	2 950	151	135	149	170	181	169	257	177	181	209	235
倉富	1 621	77	76	69	130	96	105	115	83	90	134	105
倉益	1 338	68	93	78	72	64	60	118	99	78	90	86
鉄	889	44	26	38	45	44	73	53	46	41	41	61
桑田町	1 244	38	29	39	61	75	68	103	88	77	85	100
桑野	1 853	102	109	102	106	95	117	189	117	116	120	134
神下	1 023	45	40	48	47	48	100	90	73	53	71	53
厚生町一丁目	411	18	9	10	35	51	22	47	20	22	30	26
厚生町二丁目	933	35	45	43	57	73	66	72	61	75	70	60
厚生町三丁目	329	11	19	5	6	11	19	16	20	15	11	15
幸地崎町	203	8	8	9	8	10	11	14	5	9	10	14
光津	850	32	33	47	37	48	53	37	38	41	54	94
岡南町一丁目	502	21	16	19	22	35	45	32	32	31	33	20
岡南町二丁目	295	16	12	5	15	17	16	18	22	17	23	17
首部	512	41	19	21	31	39	44	58	22	29	34	20
河本町	383	44	17	16	18	21	49	44	30	14	20	22
高野尻	16	-	-	-	-	-	-	-	-	-	1	1

歳階級)別人口(続き)

55~59	60~64	65~69	70~74	75~79	80~84	85~89	90~94	95~99	100~104	105歳以上	不詳	(再掲)			
												0~14歳	15~64	65歳以上	75歳以上
59	48	40	47	25	8	3	-	3	-	-	7	77	495	126	39
155	153	120	74	69	64	47	30	7	2	2	6	237	1 430	415	221
35	52	46	71	70	71	63	33	15	3	-	-	74	306	372	255
50	28	41	37	52	33	25	8	1	-	-	2	92	753	197	119
46	43	31	33	26	17	11	4	-	-	-	-	85	522	122	58
57	35	32	44	50	27	8	3	1	1	-	2	108	779	166	90
12	14	13	17	13	5	3	3	1	-	-	-	28	239	55	25
18	9	5	8	10	1	3	1	2	-	-	-	41	154	30	17
25	14	22	15	6	5	1	2	-	-	-	43	35	264	51	14
3	2	1	2	1	-	1	1	-	-	-	-	0	18	6	3
67	53	33	33	14	9	5	2	1	-	-	4	222	935	97	31
273	252	199	176	179	94	67	21	8	-	-	5	509	2 098	744	369
74	68	55	62	45	30	7	5	1	-	-	-	132	571	205	88
58	23	39	41	27	20	13	3	1	-	-	5	29	333	144	64
17	22	13	20	13	12	9	2	2	-	-	-	19	147	71	38
55	26	36	58	32	17	17	3	1	-	-	3	40	514	164	70
43	32	30	37	19	21	8	2	-	-	-	-	67	380	117	50
21	9	11	12	6	3	4	1	-	-	-	-	87	288	37	14
20	25	16	23	25	16	7	4	-	-	-	-	29	164	91	52
33	29	28	38	30	19	7	2	-	-	-	-	22	183	124	58
22	15	12	21	13	19	4	3	1	-	-	-	14	121	73	40
41	38	30	31	22	14	12	1	-	-	-	-	45	250	110	49
109	96	73	59	48	33	10	11	1	-	-	3	108	617	235	103
85	80	81	100	64	36	22	8	2	-	-	7	208	877	313	132
30	38	38	42	30	16	7	4	-	-	-	-	104	364	137	57
50	54	45	68	54	28	17	6	1	-	-	-	110	487	219	106
38	35	21	23	17	10	4	-	-	-	-	-	55	282	75	31
43	28	31	22	23	22	15	13	6	2	-	-	79	337	134	81
86	69	50	54	61	38	26	10	2	-	-	-	97	536	241	137
78	71	65	65	57	44	32	9	6	3	-	-	82	494	281	151
74	104	54	41	31	15	7	3	-	-	-	-	328	1 073	151	56
235	174	132	124	110	64	25	38	11	1	-	22	435	1 988	505	249
142	135	80	71	55	33	16	7	1	1	-	-	222	1 135	264	113
114	94	59	61	49	36	11	7	1	-	-	-	239	875	224	104
95	97	65	47	28	21	15	7	2	-	-	-	108	596	185	73
147	95	67	51	50	36	18	2	-	-	-	15	106	899	224	106
129	81	80	73	78	50	28	10	2	-	-	15	313	1 204	321	168
84	73	54	60	42	24	10	8	-	-	-	-	133	692	198	84
29	21	13	24	14	8	7	1	-	-	-	4	37	303	67	30
65	62	42	44	36	14	9	1	1	-	-	2	123	661	147	61
19	22	26	24	23	23	22	7	14	1	-	-	35	154	140	90
20	21	12	15	14	11	2	1	1	-	-	-	25	122	56	29
81	48	49	43	58	32	13	11	1	-	-	-	112	531	207	115
32	21	25	39	33	17	6	3	1	-	-	19	56	303	124	60
18	25	32	15	11	12	-	4	-	-	-	-	33	188	74	27
36	22	26	32	18	15	3	2	-	-	-	-	81	335	96	38
20	26	14	5	9	7	6	-	1	-	-	-	77	264	42	23
-	-	2	5	5	1	1	-	-	-	-	-	0	2	14	7

5 町丁,年齢(5)

町名	総数	0～4歳	5～9	10～14	15～19	20～24	25～29	30～34	35～39	40～44	45～49	50～54
後楽園 1)	4	χ	χ	χ	χ	χ	χ	χ	χ	χ	χ	χ
郡	3 130	126	186	171	144	178	198	251	190	191	204	215
小串	1 158	31	33	47	41	59	60	61	34	45	71	81
国体町	1 223	66	60	40	43	69	79	97	106	105	96	68
国府市場	2 533	125	187	157	136	114	135	167	187	165	141	157
苔山	57	-	-	-	4	1	2	3	1	-	3	4
古新田	1 086	46	59	67	53	54	60	61	68	55	72	72
古都宿	685	25	27	30	28	33	44	32	36	30	41	50
古都南方	1 628	56	72	84	74	85	121	74	61	111	94	160
寿町	562	5	8	13	58	110	22	22	18	24	14	25
小橋町一丁目	388	15	26	18	12	20	15	32	30	20	28	22
小橋町二丁目	230	6	2	5	10	13	10	13	18	23	8	18
小山	1 487	92	140	147	87	59	55	106	152	150	95	76
榎	1 182	96	86	106	70	72	81	123	113	113	86	69
才崎	124	4	10	2	3	9	4	11	5	5	11	10
西大寺	207	14	15	15	9	8	20	21	21	10	14	9
西大寺射越	760	26	46	52	38	25	30	45	53	62	41	41
西大寺一宮	229	5	8	11	14	12	5	12	10	14	19	13
西大寺金岡	94	6	6	6	2	3	10	16	5	7	3	4
西大寺上一丁目	598	17	25	26	53	34	25	27	35	41	33	37
西大寺上二丁目	584	37	23	24	27	31	48	62	47	38	26	50
西大寺上三丁目	310	9	12	13	13	27	29	26	26	13	20	24
西大寺川口	614	29	21	56	43	29	31	41	42	59	43	45
西大寺北	184	5	16	11	10	6	9	12	14	10	12	11
西大寺五明	252	14	14	10	6	7	10	13	25	14	5	14
西大寺新	529	12	25	27	26	32	38	32	32	29	27	36
西大寺新地	659	42	37	25	24	43	42	78	51	28	47	42
西大寺中一丁目	630	38	25	12	35	45	38	33	39	26	30	34
西大寺中二丁目	668	14	22	24	21	34	28	31	28	27	34	42
西大寺中三丁目	611	17	21	23	24	22	35	28	28	29	28	35
西大寺中野	3 407	174	215	209	188	175	219	295	236	247	223	185
西大寺中野本町	680	22	29	26	20	20	30	35	29	28	40	36
西大寺浜	1 319	54	65	73	68	69	73	100	84	73	77	73
西大寺東一丁目	189	20	14	8	5	17	11	35	19	15	10	7
西大寺東二丁目	470	17	24	22	25	19	20	33	26	20	28	30
西大寺東三丁目	319	9	21	19	12	21	15	22	27	19	20	13
西大寺松崎	2 744	275	218	172	131	116	233	332	252	170	153	124
西大寺南一丁目	37	2	1	1	1	3	-	6	1	2	-	5
西大寺南二丁目	505	15	13	20	18	16	24	31	21	25	26	22
西大寺門前	174	6	3	8	7	10	7	14	5	3	9	19
榎東町一丁目	1 037	66	48	47	43	61	94	87	67	67	49	64
榎東町二丁目	546	24	44	39	44	23	28	54	39	45	37	34
西隆寺	344	5	24	15	18	10	9	16	17	31	19	8
幸町	457	3	11	9	10	34	30	46	26	45	39	23
さくら住座	212	3	4	6	4	5	1	9	11	5	9	13
桜橋一丁目	51	3	7	2	5	3	1	4	6	1	5	2
桜橋二丁目	313	8	4	7	12	10	21	17	17	8	14	21
桜橋三丁目	322	16	12	9	20	31	19	20	22	27	19	10

1) 後楽園の年齢別人口は、秘匿数字(χ)としているので、西中島町に含む。

歳階級)別人口(続き)

55~59	60~64	65~69	70~74	75~79	80~84	85~89	90~94	95~99	100~104	105歳以上	不詳	(再掲)			
												0~14歳	15~64	65歳以上	75歳以上
⋯	⋯	⋯	⋯	⋯	⋯	⋯	⋯	⋯	⋯	⋯	⋯	⋯	⋯	⋯	⋯
321	210	155	150	117	74	31	13	5	-	-	-	483	2 102	545	240
106	85	100	95	81	63	41	22	2	-	-	-	111	643	404	209
74	53	36	31	41	49	50	41	16	3	-	-	166	790	267	200
187	171	155	137	89	56	38	14	10	5	-	-	469	1 560	504	212
5	3	2	8	8	9	1	2	1	-	-	-	0	26	31	21
106	75	57	60	44	37	26	12	2	-	-	-	172	676	238	121
64	67	49	43	42	20	11	10	3	-	-	-	82	425	178	86
151	131	88	81	72	47	35	25	5	1	-	-	212	1 062	354	185
28	29	30	55	41	26	19	6	2	-	-	7	26	350	179	94
27	25	20	28	21	18	6	5	-	-	-	-	59	231	98	50
27	15	13	14	4	8	3	1	-	-	-	19	13	155	43	16
79	49	61	45	41	25	14	11	3	-	-	-	379	908	200	94
65	35	22	19	13	9	1	1	2	-	-	-	288	827	67	26
7	9	13	9	10	2	-	-	-	-	-	-	16	74	34	12
8	11	17	5	4	4	1	1	-	-	-	-	44	131	32	10
58	69	62	40	33	22	8	8	1	-	-	-	124	462	174	72
22	23	19	16	6	10	6	4	-	-	-	-	24	144	61	26
7	5	6	6	1	-	1	-	-	-	-	-	18	62	14	2
44	44	61	50	22	12	6	6	-	-	-	-	68	373	157	46
28	24	29	44	26	9	7	4	-	-	-	-	84	381	119	46
26	15	6	17	9	6	4	-	-	-	-	15	34	219	42	19
57	35	22	18	25	13	4	1	-	-	-	-	106	425	83	43
14	16	10	11	9	4	3	1	-	-	-	-	32	114	38	17
20	28	29	20	10	8	2	3	-	-	-	-	38	142	72	23
40	43	35	25	37	14	14	4	1	-	-	-	64	335	130	70
39	45	34	34	23	18	4	3	-	-	-	-	104	439	116	48
48	56	32	52	44	24	15	1	3	-	-	-	75	384	171	87
59	65	48	56	61	44	17	8	5	-	-	-	60	369	239	135
56	48	42	52	49	36	20	17	1	-	-	-	61	333	217	123
222	201	168	181	121	72	47	23	3	3	-	-	598	2 191	618	269
55	61	51	64	56	31	26	17	3	1	-	-	77	354	249	134
92	84	71	80	65	44	44	22	7	1	-	-	192	793	334	183
19	2	3	2	-	1	-	1	-	-	-	-	42	140	7	2
48	42	27	33	26	16	12	2	-	-	-	-	63	291	116	56
24	15	18	29	12	10	6	5	2	-	-	-	49	188	82	35
175	127	92	70	53	31	15	3	-	-	-	2	665	1 813	264	102
6	2	2	-	2	3	-	-	-	-	-	-	4	26	7	5
36	41	34	46	55	36	13	9	3	1	-	-	48	260	197	117
21	14	10	12	9	12	3	1	1	-	-	-	17	109	48	26
70	69	72	56	44	21	7	5	-	-	-	-	161	671	205	77
40	25	30	12	14	9	4	-	1	-	-	-	107	369	70	28
32	29	27	27	21	19	8	8	-	1	-	-	44	189	111	57
50	34	22	34	20	8	8	3	2	-	-	-	23	337	97	41
8	30	36	25	20	15	4	2	2	-	-	-	13	95	104	43
4	3	1	3	-	-	1	-	-	-	-	-	12	34	5	1
47	24	22	27	17	21	9	5	-	-	-	2	19	191	101	52
20	17	15	17	11	1	3	3	-	-	-	30	37	205	50	18

5 町丁,年齢(5)

町 名	総数	0～4歳	5～9	10～14	15～19	20～24	25～29	30～34	35～39	40～44	45～49	50～54
桜橋四丁目	63	-	3	5	3	1	3	6	8	3	-	4
佐山	1 519	55	42	63	83	104	97	74	51	62	106	161
沢田	472	26	23	16	37	19	20	32	41	33	39	22
鹿田町一丁目	485	27	13	8	18	65	44	47	39	39	25	27
鹿田町二丁目	194	10	2	3	5	63	32	13	7	9	5	3
鹿田本町	387	18	8	11	11	47	30	44	52	23	25	24
宍甘	988	50	36	42	49	53	93	99	51	61	61	59
市場一丁目	-	-	-	-	-	-	-	-	-	-	-	-
市場二丁目	-	-	-	-	-	-	-	-	-	-	-	-
四御神	4 641	255	298	289	294	275	316	330	335	298	327	369
島田本町一丁目	652	14	22	21	59	76	46	40	48	43	37	39
島田本町二丁目	304	5	6	6	18	31	22	20	16	13	14	23
清水	1 454	100	72	74	78	68	118	158	101	96	91	104
清水一丁目	679	22	18	22	26	47	66	85	41	51	31	41
清水二丁目	582	51	45	25	24	31	63	62	61	50	37	31
下	1 614	109	118	106	95	93	120	152	141	124	108	99
下足守	1 152	43	55	55	53	47	48	57	53	49	61	75
下阿知	390	15	19	16	12	10	22	28	10	18	24	15
下石井一丁目	-	-	-	-	-	-	-	-	-	-	-	-
下石井二丁目	201	3	6	12	11	9	12	15	11	10	9	19
下伊福一丁目	375	10	6	11	28	40	26	23	16	18	16	35
下伊福二丁目	565	10	16	20	32	37	50	54	15	30	44	43
下伊福上町	589	10	19	25	57	55	38	21	32	26	39	31
下伊福西町	782	30	27	35	41	46	48	63	42	53	42	52
下伊福本町	910	27	23	28	71	95	72	51	42	52	55	49
下内田町	105	-	2	5	4	6	2	5	3	9	4	8
下高田	260	4	15	12	13	13	10	12	12	16	17	19
下土田	199	4	6	18	10	5	6	7	8	15	12	14
下中野	3 995	341	186	171	144	239	450	636	389	278	231	191
下牧	229	3	6	7	9	8	11	7	10	9	13	15
宿	1 227	28	35	41	92	229	66	60	64	51	56	62
宿本町	558	6	18	22	81	129	26	31	19	21	24	28
宿毛	742	28	27	36	35	30	32	33	24	35	36	38
賞田	591	28	25	35	27	34	34	40	27	34	32	40
庄田	46	-	-	-	1	3	1	2	1	-	1	4
上道北方	516	16	22	29	15	38	52	46	32	35	31	37
城東台西一丁目	478	13	16	34	46	34	23	16	29	39	62	46
城東台西二丁目	373	12	6	23	34	25	17	18	14	26	32	37
城東台西三丁目	621	19	31	46	75	30	17	31	31	52	60	76
城東台東一丁目	521	28	30	45	38	27	21	31	38	37	47	49
城東台東二丁目	507	15	33	43	46	32	15	27	25	55	59	40
城東台南一丁目	601	42	58	59	36	32	19	34	54	81	55	25
城東台南二丁目	506	37	68	50	22	16	18	42	67	64	38	21
昭和町	514	12	23	16	34	67	49	26	23	23	21	25
白石	1 615	98	79	59	85	81	133	158	100	95	90	100
白石西新町	835	92	47	42	30	59	94	113	85	61	41	59
白石東新町	344	28	19	7	32	19	36	47	12	11	30	25
新京橋一丁目	312	20	11	8	9	12	15	28	21	12	10	19

歳階級)別人口(続き)

55~59	60~64	65~69	70~74	75~79	80~84	85~89	90~94	95~99	100~104	105歳以上	不詳	(再掲)			
												0~14歳	15~64	65歳以上	75歳以上
7	9	3	4	2	1	1	-	-	-	-	-	8	44	11	4
204	112	79	84	71	45	18	7	1	-	-	-	160	1 054	305	142
42	32	27	23	24	7	6	2	1	-	-	-	65	317	90	40
34	21	14	18	9	5	7	2	-	-	-	23	48	359	55	23
9	8	7	5	7	6	-	-	-	-	-	-	15	154	25	13
14	18	22	20	13	3	2	-	-	-	-	2	37	288	60	18
94	74	49	52	39	17	5	3	1	-	-	-	128	694	166	65
-	-	-	-	-	-	-	-	-	-	-	-	-	-	-	-
-	-	-	-	-	-	-	-	-	-	-	-	-	-	-	-
406	272	205	141	112	61	30	10	2	-	-	16	842	3 222	561	215
34	36	35	42	21	22	10	1	1	-	-	5	57	458	132	55
21	20	24	24	24	8	6	2	1	-	-	-	17	198	89	41
117	107	62	45	29	21	7	5	-	1	-	-	246	1 038	170	63
73	55	31	30	22	10	5	2	1	-	-	-	62	516	101	40
25	23	10	16	17	7	2	1	1	-	-	-	121	407	54	28
111	76	55	37	30	23	9	2	1	-	-	5	333	1 119	157	65
102	63	52	56	65	72	81	49	11	5	-	-	153	608	391	283
30	17	19	21	31	31	24	20	7	1	-	-	50	186	154	114
-	-	-	-	-	-	-	-	-	-	-	-	-	-	-	-
16	18	12	14	7	8	4	5	-	-	-	-	21	130	50	24
23	18	27	21	27	17	9	1	3	-	-	-	27	243	105	57
38	40	29	49	30	16	6	4	1	1	-	-	46	383	136	58
63	49	34	35	17	23	6	9	-	-	-	-	54	411	124	55
74	76	51	41	33	12	10	4	2	-	-	-	92	537	153	61
78	50	38	61	61	23	23	8	3	-	-	-	78	615	217	118
13	10	8	7	10	6	2	1	-	-	-	-	7	64	34	19
19	16	16	19	19	13	13	2	-	-	-	-	31	147	82	47
11	18	11	12	28	10	3	1	-	-	-	-	28	106	65	42
205	145	106	101	71	44	41	15	5	-	-	6	698	2 908	383	176
19	24	20	24	19	19	4	1	1	-	-	-	16	125	88	44
89	115	84	52	52	23	20	6	1	1	-	-	104	884	239	103
37	31	18	26	20	11	8	1	1	-	-	-	46	427	85	41
51	30	29	61	54	62	45	42	11	3	-	-	91	344	307	217
34	41	36	37	34	20	12	6	-	-	-	15	88	343	145	72
6	1	8	6	5	5	1	1	-	-	-	-	0	20	26	12
37	30	19	33	24	12	4	3	-	1	-	-	67	353	96	44
37	25	19	9	19	5	5	1	-	-	-	-	63	357	58	30
40	32	18	13	12	8	4	2	-	-	-	-	41	275	57	26
52	38	19	17	13	8	1	3	-	-	-	2	96	462	61	25
46	28	22	16	6	9	1	2	-	-	-	-	103	362	56	18
38	24	18	16	12	6	2	1	-	-	-	-	91	361	55	21
34	28	23	13	4	-	1	1	-	-	-	2	159	398	42	6
27	14	6	9	5	1	1	-	-	-	-	-	155	329	22	7
34	26	26	35	49	15	6	4	-	-	-	-	51	328	135	74
156	104	82	73	54	41	14	6	-	-	-	7	236	1 102	270	115
44	34	11	10	4	6	2	1	-	-	-	-	181	620	34	13
26	14	4	1	6	4	3	1	-	-	-	19	54	252	19	14
21	20	26	24	25	19	10	2	-	-	-	-	39	167	106	56

5 町丁,年齢(5)

町名	総数	0～4歳	5～9	10～14	15～19	20～24	25～29	30～34	35～39	40～44	45～49	50～54
新京橋二丁目	110	-	2	3	3	5	5	1	4	7	2	10
新京橋三丁目	352	7	4	6	23	22	17	9	12	18	15	36
新庄上	571	12	24	20	24	28	32	35	24	22	27	40
新庄下	648	31	18	29	35	30	29	34	28	28	46	48
新築港 1)	8	×	×	×	×	×	×	×	×	×	×	×
新福一丁目	1 054	57	68	42	50	47	66	114	95	70	61	69
新福二丁目	385	28	8	15	11	13	32	48	29	22	21	34
新保	7 037	453	389	356	290	457	647	733	573	492	427	378
新道	349	8	14	8	22	18	19	22	14	19	16	25
新屋敷町一丁目	475	41	29	19	13	20	48	63	49	41	39	8
新屋敷町二丁目	492	34	47	25	20	24	28	47	47	50	46	31
新屋敷町三丁目	682	40	31	31	28	46	57	83	52	40	36	34
水門町	440	10	22	23	27	30	13	18	24	22	32	33
菅野	1 341	41	47	54	58	56	49	40	56	68	71	89
杉谷	84	-	2	3	3	-	3	4	3	2	4	4
洲崎一丁目	622	31	24	21	32	46	51	65	38	40	29	40
洲崎二丁目	830	69	56	43	31	45	64	107	65	46	31	50
洲崎三丁目	942	74	74	47	47	53	97	108	70	58	55	46
砂場	82	3	4	3	3	1	2	4	6	2	6	4
住吉町一丁目	389	14	20	24	16	10	13	26	36	25	33	31
住吉町二丁目	301	20	13	13	9	17	16	26	25	31	22	17
清輝橋一丁目	434	4	4	11	27	35	17	19	23	25	21	23
清輝橋二丁目	382	11	5	5	20	56	35	26	15	20	15	21
清輝橋三丁目	671	18	12	8	23	122	87	65	27	34	34	34
清輝橋四丁目	394	24	11	3	22	46	48	47	34	39	25	25
清輝本町	546	11	8	5	18	51	20	39	22	31	27	46
清心町	625	8	10	13	66	159	43	30	23	20	21	40
西祖	209	6	7	8	16	12	6	19	6	9	17	13
関	5 014	329	301	250	253	264	359	443	378	299	327	321
妹尾	9 025	367	387	441	482	468	613	593	489	492	577	696
妹尾崎	403	13	12	18	25	10	19	18	19	26	29	27
千手 2)	12	×	×	×	×	×	×	×	×	×	×	×
船頭町	235	2	6	14	11	21	15	23	10	11	15	14
惣爪	710	23	20	45	56	31	31	42	25	46	69	44
曾根	1 586	79	68	80	83	76	67	103	86	88	99	101
大安寺中町	763	31	33	29	42	74	90	61	46	32	42	50
大安寺西町	258	8	19	16	17	10	16	12	13	17	10	19
大安寺東町	1 308	74	77	53	39	57	88	132	104	82	80	92
大安寺南町一丁目	767	40	34	28	53	35	66	73	62	44	42	44
大安寺南町二丁目	480	25	36	24	33	24	22	47	37	34	36	36
大学町	337	8	10	11	13	37	35	12	23	11	20	25
大供一丁目	371	13	13	7	13	19	26	38	36	26	17	28
大供二丁目	1 084	45	60	36	65	113	91	83	96	90	96	68
大供三丁目	84	10	3	1	-	7	4	11	2	3	9	7
大供表町	814	11	19	32	37	70	70	67	37	47	48	44
大供本町	173	3	4	7	7	9	9	7	7	6	7	14
高島一丁目	467	6	8	11	11	16	17	17	25	14	16	23
高島二丁目	1 271	22	27	50	51	46	54	65	62	61	54	78

1) 新築港の年齢別人口は、秘匿数字(×)としているので、江並に含む。

2) 千手の年齢別人口は、秘匿数字(×)としているので、上阿知に含む。

歳階級)別人口(続き)

55~59	60~64	65~69	70~74	75~79	80~84	85~89	90~94	95~99	100~104	105歳以上	不詳	(再掲)			
												0~14歳	15~64	65歳以上	75歳以上
11	14	9	12	5	8	3	6	-	-	-	-	5	62	43	22
22	27	35	36	31	22	7	3	-	-	-	-	17	201	134	63
57	34	15	44	50	39	26	13	4	1	-	-	56	323	192	133
65	37	33	58	45	27	15	9	3	-	-	-	78	380	190	99
χ	χ	χ	χ	χ	χ	χ	χ	χ	χ	χ	χ	χ	χ	χ	χ
72	79	41	39	35	14	2	2	2	-	-	29	167	723	135	55
26	22	17	13	5	2	2	2	1	-	-	34	51	258	42	12
478	412	325	259	179	106	51	21	5	-	-	6	1 198	4 887	946	362
40	25	30	18	18	15	9	-	-	-	-	9	30	220	90	42
40	19	11	11	15	7	2	-	-	-	-	-	89	340	46	24
25	18	13	14	7	8	5	2	1	-	-	-	106	336	50	23
52	38	27	31	27	18	8	2	1	-	-	-	102	466	114	56
34	34	29	36	23	24	5	1	-	-	-	-	55	267	118	53
101	97	95	100	103	79	75	48	13	1	-	-	142	685	514	319
12	9	7	10	5	8	4	1	-	-	-	-	5	44	35	18
56	46	30	33	18	10	10	1	1	-	-	-	76	443	103	40
70	44	36	29	25	12	4	3	-	-	-	-	168	553	109	44
65	43	29	42	19	9	4	2	-	-	-	-	195	642	105	34
5	7	7	7	9	6	1	2	-	-	-	-	10	40	32	18
37	27	22	22	11	14	7	1	-	-	-	-	58	254	77	33
16	14	16	9	15	15	5	-	2	-	-	-	46	193	62	37
42	56	22	37	26	27	9	4	-	-	-	2	19	288	125	66
27	27	23	17	20	20	7	9	-	-	-	3	21	262	96	56
58	42	23	33	21	11	5	5	-	-	-	9	38	526	98	42
13	17	10	14	11	2	-	1	-	-	-	2	38	316	38	14
41	42	37	54	34	23	16	15	5	1	-	-	24	337	185	94
42	45	20	23	34	17	7	3	1	-	-	-	31	489	105	62
20	20	14	14	9	8	4	1	-	-	-	-	21	138	50	22
453	380	225	183	126	63	27	8	1	-	-	24	880	3 477	633	225
850	645	504	511	389	268	142	76	21	1	1	12	1 195	5 905	1 913	898
38	24	34	30	22	17	16	5	1	-	-	-	43	235	125	61
χ	χ	χ	χ	χ	χ	χ	χ	χ	χ	χ	χ	χ	χ	χ	χ
20	19	22	16	8	2	2	2	2	-	-	-	22	159	54	16
41	52	40	57	40	20	13	6	2	-	-	7	88	437	178	81
129	124	103	108	88	64	21	15	4	-	-	-	227	956	403	192
41	36	52	42	28	18	7	8	1	-	-	-	93	514	156	62
18	15	18	12	10	7	5	2	-	-	-	14	43	147	54	24
96	80	86	64	51	36	8	9	-	-	-	-	204	850	254	104
57	53	41	27	18	24	12	7	3	-	-	4	102	529	132	64
29	26	29	15	7	8	4	-	1	-	-	7	85	324	64	20
30	19	12	20	25	14	6	5	1	-	-	-	29	225	83	51
26	23	26	18	23	14	5	-	-	-	-	-	33	252	86	42
78	38	26	34	28	26	6	2	1	-	-	2	141	818	123	63
7	3	3	8	-	1	3	2	-	-	-	-	14	53	17	6
53	60	55	63	38	31	10	11	1	-	-	10	62	533	209	91
17	16	11	15	10	15	8	1	-	-	-	-	14	99	60	34
51	61	61	54	39	22	10	5	-	-	-	-	25	251	191	76
136	163	132	116	78	47	17	6	1	-	-	5	99	770	397	149

5 町丁,年齢(5)

町 名	総数	0～4歳	5～9	10～14	15～19	20～24	25～29	30～34	35～39	40～44	45～49	50～54
高島新屋敷	1 977	100	109	108	121	126	132	145	148	150	117	149
高塚	123	2	8	9	6	6	1	4	9	6	9	8
高野	64	1	2	5	4	-	1	3	6	4	5	6
高松	1 049	38	64	41	39	47	51	84	51	50	63	82
高松稲荷	380	9	17	21	18	11	14	16	19	36	16	18
高松田中	279	14	13	7	14	13	14	21	16	3	20	23
高松原古才	1 381	64	61	84	68	60	70	96	104	77	75	85
高屋	2 666	118	167	172	149	130	145	201	223	212	150	175
高柳西町	831	69	32	21	33	50	118	107	89	36	53	39
高柳東町	461	11	14	9	27	38	59	28	38	25	28	21
竹田	895	37	28	15	34	127	127	61	46	37	40	49
竹原	702	29	26	36	44	37	29	29	33	44	53	45
立川町	338	15	15	25	19	13	34	19	32	26	18	18
立田	571	18	15	19	26	28	39	17	13	31	33	49
辰巳	2 066	192	146	102	85	84	181	281	222	173	114	101
田中	4 558	402	330	216	198	278	497	629	447	376	254	230
谷尻	172	2	9	9	11	4	11	9	2	11	12	10
谷万成一丁目	1 708	36	31	38	121	199	80	77	47	61	85	95
谷万成二丁目	437	7	17	17	26	34	35	19	23	29	14	36
田原	433	10	13	25	25	10	15	18	20	21	27	27
玉柏	2 138	63	78	97	123	131	139	122	102	106	138	158
田益	1 593	88	79	52	101	172	102	106	103	67	81	84
田町一丁目	446	3	10	10	15	26	44	27	26	24	32	41
田町二丁目	254	1	1	3	1	8	9	6	8	6	24	22
築港栄町	1 267	62	79	64	69	48	66	100	93	100	73	64
築港新町一丁目	768	32	26	35	28	39	52	67	58	36	34	39
築港新町二丁目	1 266	50	43	68	58	52	62	69	80	71	73	79
築港ひかり町	763	28	48	39	26	37	30	55	48	39	34	44
築港緑町一丁目	847	24	36	33	54	72	64	49	35	44	30	32
築港緑町二丁目	619	20	26	31	20	25	19	40	39	27	27	40
築港緑町三丁目	494	21	27	32	25	22	23	33	37	36	26	41
築港元町	123	3	2	7	3	25	6	4	4	10	5	8
千鳥町	1 109	68	62	55	40	60	85	98	101	59	64	65
中央町	315	2	4	6	4	24	17	13	16	50	19	25
中納言町	462	11	17	16	18	19	20	30	28	22	34	33
津倉町一丁目	293	10	13	9	11	19	21	20	23	18	8	19
津倉町二丁目	447	12	22	10	49	94	34	30	27	21	24	10
津島	-	-	-	-	-	-	-	-	-	-	-	-
津島京町一丁目	150	4	2	7	21	28	13	5	6	6	3	7
津島京町二丁目	526	12	17	11	63	169	34	24	20	26	34	14
津島京町三丁目	779	17	17	16	152	335	59	42	22	20	20	19
津島桑の木町	1 035	102	72	55	84	126	102	114	82	92	73	74
津島笹が瀬	1 082	8	23	23	129	307	76	71	29	37	34	36
津島中一丁目	718	62	70	52	31	6	19	72	92	95	59	65
津島中二丁目	-	-	-	-	-	-	-	-	-	-	-	-
津島中三丁目	34	-	3	2	-	4	-	-	-	3	1	3
津島新野一丁目	782	10	12	26	85	259	46	19	22	30	38	31
津島新野二丁目	578	19	14	17	58	138	35	27	25	27	30	18

歳階級)別人口(続き)

55～59	60～64	65～69	70～74	75～79	80～84	85～89	90～94	95～99	100～104	105歳以上	不詳	(再掲)			
												0～14歳	15～64	65歳以上	75歳以上
144	130	85	76	58	39	23	14	3	-	-	-	317	1 362	298	137
8	15	6	10	10	2	2	2	-	-	-	-	19	72	32	16
2	4	6	5	7	1	2	-	-	-	-	-	8	35	21	10
112	88	62	52	55	28	27	10	3	-	-	2	143	667	237	123
34	32	33	34	21	18	11	2	-	-	-	-	47	214	119	52
23	29	12	17	16	13	8	3	-	-	-	-	34	176	69	40
95	114	104	85	51	41	24	16	7	-	-	-	209	844	328	139
200	187	134	110	82	57	27	18	8	1	-	-	457	1 772	437	193
47	40	32	29	17	10	7	2	-	-	-	-	122	612	97	36
39	34	26	18	19	14	8	3	-	-	-	2	34	337	88	44
67	62	55	40	36	16	11	5	1	1	-	-	80	650	165	70
68	67	50	39	32	18	12	10	1	-	-	-	91	449	162	73
23	12	12	22	13	14	5	3	-	-	-	-	55	214	69	35
51	43	33	31	38	36	24	16	7	2	-	2	52	330	187	123
110	68	65	24	29	18	13	5	4	-	-	49	440	1 419	158	69
235	145	83	94	62	36	24	10	4	-	-	8	948	3 289	313	136
14	15	9	9	15	9	6	5	-	-	-	-	20	99	53	35
123	132	118	133	110	84	71	37	22	6	-	2	105	1 020	581	330
39	39	24	19	22	19	10	1	1	-	-	6	41	294	96	53
38	21	39	35	34	28	16	10	1	-	-	-	48	222	163	89
175	150	166	136	137	60	38	15	4	-	-	-	238	1 344	556	254
108	111	92	112	62	40	28	4	1	-	-	-	219	1 035	339	135
51	26	22	20	32	23	10	4	-	-	-	-	23	312	111	69
30	32	19	22	21	22	11	8	-	-	-	-	5	146	103	62
71	75	72	83	53	30	39	14	7	-	-	5	205	759	298	143
74	70	58	44	37	16	18	5	-	-	-	-	93	497	178	76
94	116	127	100	78	23	13	8	2	-	-	-	161	754	351	124
79	73	60	57	39	19	6	1	1	-	-	-	115	465	183	66
68	83	74	62	38	30	9	7	-	-	-	3	93	531	220	84
41	57	67	64	39	19	12	4	2	-	-	-	77	335	207	76
50	46	34	21	10	6	3	1	-	-	-	-	80	339	75	20
9	16	11	2	4	1	2	-	1	-	-	-	12	90	21	8
81	69	77	39	35	19	9	7	-	-	-	16	185	722	186	70
24	21	18	25	17	11	7	-	-	-	-	12	12	213	78	35
34	33	28	43	35	25	9	3	1	-	-	3	44	271	144	73
30	23	21	16	15	11	5	1	-	-	-	-	32	192	69	32
26	21	21	15	16	8	5	2	-	-	-	-	44	336	67	31
-	-	-	-	-	-	-	-	-	-	-	-	-	-	-	-
5	7	11	10	6	8	-	1	-	-	-	-	13	101	36	15
28	14	16	10	7	5	1	1	-	-	-	20	40	426	40	14
21	10	8	8	5	4	1	1	-	-	-	2	50	700	27	11
52	5	1	-	-	-	1	-	-	-	-	-	229	804	2	1
55	51	42	44	41	30	17	10	5	-	-	14	54	825	189	103
64	27	2	-	-	1	1	-	-	-	-	-	184	530	4	2
-	-	-	-	-	-	-	-	-	-	-	-	-	-	-	-
4	2	1	-	6	3	1	1	-	-	-	-	5	17	12	11
41	25	26	46	33	17	10	4	2	-	-	-	48	596	138	66
26	35	24	27	23	14	7	4	2	-	-	8	50	419	101	50

5 町丁,年齢(5)

町名	総数	0~4歳	5~9	10~14	15~19	20~24	25~29	30~34	35~39	40~44	45~49	50~54
津島西坂一丁目	587	42	20	30	63	62	41	30	26	46	53	30
津島西坂二丁目	1 551	62	92	96	159	277	83	82	117	123	110	68
津島西坂三丁目	402	10	16	31	47	31	19	13	17	34	30	18
津島東一丁目	254	2	3	6	50	103	7	4	3	9	7	6
津島東二丁目	1 092	29	32	41	115	281	59	49	56	59	63	55
津島東三丁目	388	7	7	10	46	101	25	11	7	14	11	30
津島東四丁目	1 187	30	28	25	185	304	80	58	39	44	35	50
津島福居一丁目	1 865	48	83	83	205	418	97	79	83	103	94	104
津島福居二丁目	1 461	33	32	50	160	397	111	102	59	48	62	46
津島本町	1 332	52	66	62	109	260	64	79	61	77	71	80
津島南一丁目	779	23	25	32	84	114	33	32	28	43	64	61
津島南二丁目	808	27	27	29	78	164	51	63	42	46	51	39
津高	4 992	239	225	230	268	402	416	432	321	298	256	266
津高台一丁目	627	29	62	43	58	30	17	37	56	72	62	50
津高台二丁目	533	39	41	53	38	23	21	44	41	47	60	43
津高台三丁目	237	26	21	21	13	3	14	20	28	23	26	10
津高台四丁目	320	38	36	25	12	4	14	39	41	29	21	9
土田	2 043	190	113	69	80	88	207	223	186	100	103	105
津寺	529	18	29	25	34	29	20	28	19	27	42	35
寺山	201	9	11	8	12	10	11	5	7	11	14	17
天神町	396	21	41	24	15	8	21	21	20	29	10	24
問屋町	511	63	69	35	15	10	28	86	72	65	18	13
十日市中町	775	25	30	42	43	55	61	55	50	45	50	44
十日市西町	691	40	25	24	12	47	66	80	57	41	31	44
十日市東町	743	15	29	24	31	92	63	43	46	33	43	56
当新田	7 177	376	392	363	377	381	516	636	536	466	433	481
磨屋町	267	3	5	1	8	20	12	21	7	9	20	29
徳吉町一丁目	165	7	12	15	12	2	3	15	14	21	16	9
徳吉町二丁目	325	8	18	15	27	10	13	13	13	27	35	19
富崎	299	10	10	12	14	13	21	23	9	15	13	18
富田	1 933	142	77	71	64	103	187	233	163	108	98	136
富浜町	181	6	2	2	4	34	17	18	24	8	9	6
富原	2 481	76	99	117	153	179	139	152	110	119	148	163
富町一丁目	1 175	27	32	32	67	115	85	83	65	58	57	49
富町二丁目	1 317	18	33	19	26	103	83	70	60	69	50	81
富吉	424	6	14	19	20	29	22	20	17	22	18	39
豊田	772	12	35	36	45	35	36	28	37	52	52	59
豊成	356	37	36	18	26	12	8	62	50	31	23	22
豊成一丁目	1 672	94	98	99	60	95	119	140	146	139	102	116
豊成二丁目	564	41	35	19	24	34	60	66	69	34	42	41
豊成三丁目	1 767	122	110	90	91	72	127	167	181	187	120	115
豊浜町	1 000	48	37	43	44	86	78	82	79	54	53	89
富田町一丁目	806	18	9	12	74	90	104	63	36	26	31	51
富田町二丁目	452	3	2	11	21	69	43	31	7	13	15	34
中井	3 532	260	215	192	229	182	231	341	270	233	203	180
中井町一丁目	496	17	8	13	35	97	39	35	24	29	20	26
中井町二丁目	666	24	40	29	51	65	47	71	63	64	44	32
中畦	1 825	65	94	83	102	77	81	93	106	117	98	120

歳階級)別人口(続き)

55~59	60~64	65~69	70~74	75~79	80~84	85~89	90~94	95~99	100~104	105歳以上	不詳	(再掲)			
												0~14歳	15~64	65歳以上	75歳以上
36	23	24	33	15	8	4	1	-	-	-	-	92	410	85	28
73	57	28	50	38	19	9	5	1	-	-	2	250	1 149	150	72
26	26	15	25	21	12	7	4	-	-	-	-	57	261	84	44
8	12	9	7	3	5	2	-	2	-	-	6	11	209	28	12
59	40	40	44	38	20	7	2	2	-	-	1	102	836	153	69
21	12	13	27	19	14	9	1	-	-	-	3	24	278	83	43
54	50	54	52	51	26	13	5	2	-	-	2	83	899	203	97
104	88	78	77	62	35	16	6	1	1	-	-	214	1 375	276	121
65	59	59	79	47	30	11	6	4	1	-	-	115	1 109	237	99
77	55	37	61	61	44	11	5	-	-	-	-	180	933	219	121
61	35	29	34	34	28	14	5	-	-	-	-	80	555	144	81
51	35	31	19	22	21	7	4	-	1	-	-	83	620	105	55
369	370	217	213	169	122	61	27	17	3	-	71	694	3 398	829	399
49	14	21	18	3	4	2	-	-	-	-	-	134	445	48	9
33	23	13	10	2	-	2	-	-	-	-	-	133	373	27	4
14	6	3	5	3	-	1	-	-	-	-	-	68	157	12	4
20	15	7	3	4	3	-	-	-	-	-	-	99	204	17	7
142	118	91	80	59	40	22	7	2	-	-	18	372	1 352	301	130
39	43	24	44	37	20	10	6	-	-	-	-	72	316	141	73
10	14	18	19	12	6	6	-	1	-	-	-	28	111	62	25
34	25	13	24	17	16	2	5	2	-	-	24	86	207	79	42
14	10	8	2	1	2	-	-	-	-	-	-	167	331	13	3
59	67	61	28	31	16	9	3	1	-	-	-	97	529	149	60
50	53	45	37	16	13	1	1	2	-	-	6	89	481	115	33
63	44	47	56	26	19	6	-	1	-	-	6	68	514	155	52
583	504	407	329	199	114	45	23	5	-	-	11	1 131	4 913	1 122	386
17	30	20	22	16	14	7	6	-	-	-	-	9	173	85	43
11	3	8	5	5	4	2	1	-	-	-	-	34	106	25	12
22	16	22	17	21	15	7	4	3	-	-	-	41	195	89	50
34	30	20	9	20	17	6	4	1	-	-	-	32	190	77	48
152	108	88	70	53	38	16	6	2	-	-	18	290	1 352	273	115
10	15	8	8	5	2	3	-	-	-	-	-	10	145	26	10
211	177	130	122	104	77	40	21	5	-	1	138	292	1 551	500	248
81	64	65	85	81	45	29	12	2	1	-	40	91	724	320	170
112	101	102	109	112	75	56	30	5	3	-	-	70	755	492	281
44	26	29	27	29	22	13	7	1	-	-	-	39	257	128	72
74	69	49	62	39	30	11	6	5	-	-	-	83	487	202	91
11	8	3	6	1	1	1	-	-	-	-	-	91	253	12	3
122	62	49	52	32	18	14	4	-	-	-	111	291	1 101	169	68
26	30	16	7	5	2	3	-	-	-	-	10	95	426	33	10
124	72	71	42	38	19	8	3	2	-	-	6	322	1 256	183	70
86	64	42	25	21	17	5	3	1	-	-	43	128	715	114	47
73	52	37	44	35	30	10	6	5	-	-	-	39	600	167	86
40	48	21	25	34	14	14	7	-	-	-	-	16	321	115	69
247	193	175	160	122	58	21	6	-	-	-	14	667	2 309	542	207
32	25	24	26	21	14	8	2	1	-	-	-	38	362	96	46
36	26	16	21	25	5	5	1	-	-	-	1	93	499	73	36
169	144	125	107	89	72	53	25	5	-	-	-	242	1 107	476	244

5 町丁,年齢(5)

町名	総数	0～4歳	5～9	10～14	15～19	20～24	25～29	30～34	35～39	40～44	45～49	50～54
中尾	1 119	96	88	63	37	41	80	134	119	58	56	42
長岡	2 944	116	122	104	147	221	193	229	168	155	164	203
中川町	2 150	102	115	135	127	101	111	145	124	140	155	155
中山下一丁目	349	7	4	5	4	27	24	49	32	37	16	14
中山下二丁目	481	5	3	8	15	21	34	28	32	30	26	38
中島	1 296	70	58	56	88	98	122	137	102	63	64	78
中島田町一丁目	503	41	17	30	44	39	70	30	20	36	64	22
中島田町二丁目	256	14	9	8	14	14	23	27	17	30	17	17
中仙道	2 218	195	165	118	94	96	198	247	211	155	106	107
長利	342	8	11	13	19	24	22	22	20	15	12	27
中撫川	786	15	33	34	37	33	34	50	43	30	55	74
長沼	472	12	22	29	31	19	14	23	27	22	32	28
長野	93	1	1	5	6	8	3	-	4	11	4	12
中原	1 027	84	41	22	84	74	48	78	76	71	69	68
中牧	165	2	2	4	6	3	10	8	4	6	6	8
灘崎町植松	2 073	89	112	115	85	113	136	157	151	138	120	167
灘崎町奥迫川	165	2	7	8	8	4	6	3	10	6	7	14
灘崎町片岡	976	29	45	55	55	36	46	63	52	57	58	59
灘崎町川張	1 142	44	43	37	48	51	64	67	55	49	53	80
灘崎町北七区	637	25	31	42	44	47	17	29	21	42	52	53
灘崎町宗津	1 065	29	68	91	85	62	40	51	65	111	89	84
灘崎町西紅陽台一丁目	913	26	31	53	74	64	47	39	42	52	87	115
灘崎町西紅陽台二丁目	731	15	17	24	45	59	41	25	31	28	52	100
灘崎町西紅陽台三丁目	403	10	19	24	31	37	19	14	17	27	47	53
灘崎町西高崎	2 039	86	131	116	96	98	116	130	137	124	118	146
灘崎町西七区	974	31	39	52	63	52	45	37	42	64	80	77
灘崎町迫川	1 569	47	51	83	87	66	94	93	76	73	109	110
灘崎町彦崎	3 169	188	198	162	123	121	193	287	236	156	136	185
撫川	3 912	224	207	189	185	199	278	347	273	231	257	248
七日市西町	746	40	24	44	25	56	55	67	47	49	54	52
七日市東町	181	5	8	3	5	7	4	9	12	8	7	12
並木町一丁目	560	14	19	16	16	20	26	35	25	25	31	42
並木町二丁目	1 044	36	36	53	44	47	49	64	46	53	56	55
檜津	2 408	141	100	91	80	108	129	172	129	134	114	151
檜原	770	84	39	36	25	43	82	82	57	48	30	44
南輝一丁目	941	55	51	39	57	59	55	76	69	45	65	67
南輝二丁目	1 833	89	109	91	98	118	130	164	124	112	98	123
南輝三丁目	904	44	56	52	46	39	60	91	66	72	41	46
西市	4 089	300	204	168	168	221	435	493	333	277	236	213
西畦	340	19	8	13	18	16	15	17	15	17	18	28
西片岡	394	11	18	14	26	22	18	13	18	14	34	23
西辛川	3 380	234	204	163	155	153	216	316	249	198	194	228
西川原	1 928	88	89	84	159	282	194	200	123	119	108	91
西川原一丁目	1 223	82	47	31	82	181	153	185	91	56	30	49
錦町	70	-	1	-	4	5	1	3	2	2	2	10
西幸西	599	13	33	36	36	31	29	26	34	39	43	39
西崎一丁目	1 073	50	40	59	43	38	78	100	52	64	65	65
西崎二丁目	597	26	13	22	20	32	47	67	61	30	24	33

歳階級)別人口(続き)

55~59	60~64	65~69	70~74	75~79	80~84	85~89	90~94	95~99	100~104	105歳以上	不詳	(再掲)			
												0~14歳	15~64	65歳以上	75歳以上
58	40	34	39	34	26	26	22	6	3	-	17	247	665	190	117
283	246	189	153	125	80	27	14	1	-	-	4	342	2 009	589	247
183	153	120	107	85	36	26	21	8	1	-	-	352	1 394	404	177
37	24	22	19	19	2	2	5	-	-	-	-	16	264	69	28
30	52	41	40	37	25	7	9	-	-	-	-	16	306	159	78
102	88	46	50	38	20	10	4	2	-	-	-	184	942	170	74
23	15	13	10	18	5	4	2	-	-	-	-	88	363	52	29
18	13	9	15	6	4	1	-	-	-	-	-	31	190	35	11
113	119	64	67	55	45	24	8	6	-	-	25	478	1 446	269	138
31	22	19	25	21	7	9	14	-	1	-	-	32	214	96	52
84	81	47	49	46	21	14	2	-	-	-	4	82	521	179	83
33	46	35	39	30	18	8	4	-	-	-	-	63	275	134	60
4	4	5	10	7	5	2	-	1	-	-	-	7	56	30	15
69	61	40	57	41	17	17	9	-	-	-	1	147	698	181	84
25	22	12	14	15	11	3	3	1	-	-	-	8	98	59	33
232	163	114	76	36	33	26	5	1	-	-	4	316	1 462	291	101
17	19	18	10	11	8	3	3	1	-	-	-	17	94	54	26
86	77	69	64	55	40	18	11	1	-	-	-	129	589	258	125
117	105	58	63	78	56	42	26	5	1	-	-	124	689	329	208
34	21	44	56	40	27	7	4	1	-	-	-	98	360	179	79
88	53	50	38	29	16	9	5	2	-	-	-	188	728	149	61
84	58	36	48	30	16	7	2	2	-	-	-	110	662	141	57
107	62	41	40	28	10	6	-	-	-	-	-	56	550	125	44
35	22	12	16	14	5	1	-	-	-	-	-	53	302	48	20
179	156	104	107	94	56	30	12	3	-	-	-	333	1 300	406	195
68	51	48	82	76	35	21	9	2	-	-	-	122	579	273	143
164	146	87	103	79	40	43	14	4	-	-	-	181	1 018	370	180
267	213	189	147	154	102	55	45	10	2	-	-	548	1 917	704	368
305	265	174	186	136	82	37	17	5	-	-	67	620	2 588	637	277
59	38	54	39	25	10	5	1	1	1	-	-	108	502	136	43
13	19	14	18	13	15	7	2	-	-	-	-	16	96	69	37
40	51	43	41	46	33	16	6	-	1	-	14	49	311	186	102
106	100	74	72	52	56	31	9	5	-	-	-	125	620	299	153
209	176	141	131	124	107	94	56	20	1	-	-	332	1 402	674	402
52	35	31	30	28	14	4	4	2	-	-	-	159	498	113	52
76	70	65	39	35	8	3	2	-	1	-	4	145	639	153	49
157	142	112	79	41	26	10	8	2	-	-	-	289	1 266	278	87
99	70	47	35	21	8	3	6	2	-	-	-	152	630	122	40
259	195	149	136	95	59	26	12	3	-	-	107	672	2 830	480	195
30	39	26	19	16	17	6	2	1	-	-	-	40	213	87	42
37	26	23	39	23	21	7	3	4	-	-	-	43	231	120	58
262	227	163	171	120	66	29	16	7	-	-	9	601	2 198	572	238
117	67	50	49	41	26	11	5	2	-	-	23	261	1 460	184	85
57	38	39	40	26	14	8	2	-	-	-	12	160	922	129	50
9	5	2	2	7	6	5	4	-	-	-	-	1	43	26	22
29	48	52	44	38	15	9	4	1	-	-	-	82	354	163	67
92	64	70	72	65	37	14	2	1	-	-	2	149	661	261	119
41	39	40	34	32	17	13	4	-	-	-	2	61	394	140	66

5 町丁,年齢(5)

町 名	総数	0～4歳	5～9	10～14	15～19	20～24	25～29	30～34	35～39	40～44	45～49	50～54
西崎本町	542	9	18	15	52	39	33	43	36	26	42	26
西島田町	283	13	12	12	10	12	22	43	31	21	21	19
西庄	189	11	5	4	5	5	10	17	7	10	3	7
西中島町 1)	159	4	7	1	4	5	5	8	8	7	4	12
西長瀬	1 309	115	76	59	44	76	130	200	118	78	69	68
西之町	849	34	30	25	39	53	65	67	74	55	57	46
西野山町 2)	2	χ	χ	χ	χ	χ	χ	χ	χ	χ	χ	χ
西花尻	704	47	37	33	38	17	40	43	61	33	47	39
西平島	198	4	6	7	8	16	8	11	4	13	18	16
西古松	2 122	164	153	103	92	100	158	232	233	181	155	129
西古松一丁目	1 589	88	75	81	78	76	100	160	134	125	107	104
西古松二丁目	1 149	59	51	43	44	95	106	94	94	86	70	69
西古松西町	899	66	82	57	52	31	42	90	105	94	78	68
西山内	243	8	10	6	11	5	14	15	5	8	13	23
日応寺	149	5	7	8	10	7	2	8	7	6	7	10
庭瀬	4 566	207	256	209	310	313	262	342	341	285	260	290
沼	504	16	17	28	26	18	29	30	29	25	34	38
納所	109	1	3	3	2	7	7	4	4	10	2	13
野田一丁目	706	43	39	27	34	35	49	82	90	66	33	38
野田二丁目	770	52	43	33	26	50	68	94	75	70	56	54
野田三丁目	756	39	48	46	47	56	71	102	62	61	52	41
野田四丁目	835	37	36	29	54	70	72	82	58	48	49	52
野田五丁目	742	55	52	39	36	22	61	83	81	55	44	38
野田屋町一丁目	608	24	13	12	23	21	42	40	33	40	39	38
野田屋町二丁目	508	12	10	10	17	31	42	24	20	22	30	37
野殿西町 3)	15	χ	χ	χ	χ	χ	χ	χ	χ	χ	χ	χ
野殿東町 3)	410	23	20	16	17	13	23	36	29	27	28	21
延友	1 153	69	81	74	70	36	62	108	97	88	55	74
芳賀	3 630	180	241	217	330	234	176	231	208	186	343	321
畑鮎	157	-	-	3	10	4	1	2	3	8	15	4
花尻	194	5	8	8	10	5	8	9	7	15	7	10
花尻あかね町	481	55	31	26	13	26	69	88	41	30	16	23
花尻ききょう町	969	121	68	31	41	69	122	130	81	57	46	54
花尻みどり町	786	73	42	24	46	44	84	95	58	55	40	42
浜	1 286	35	43	51	56	95	98	85	82	66	88	85
浜一丁目	1 807	66	58	45	160	274	176	165	116	78	78	92
浜二丁目	506	31	16	18	20	19	31	53	47	49	37	29
浜三丁目	1 675	89	83	87	88	94	106	136	145	151	117	110
浜野一丁目	680	44	27	31	33	28	74	93	54	43	42	29
浜野二丁目	1 207	100	74	53	49	62	144	170	91	90	77	66
浜野三丁目	1 342	85	88	71	57	78	108	132	136	83	61	65
浜野四丁目	823	61	47	36	41	50	76	92	77	55	51	51
原	1 143	29	26	44	74	116	56	71	43	53	67	71
原尾島	793	77	44	27	26	38	88	159	102	60	27	36
原尾島一丁目	902	47	78	64	38	40	59	80	87	88	65	52
原尾島二丁目	1 303	50	60	76	70	50	79	79	102	106	69	88
原尾島三丁目	832	35	42	40	36	34	56	77	63	59	43	42
原尾島四丁目	1 014	54	44	67	63	51	94	115	92	87	62	47

1) 西中島町の年齢別人口は、秘匿数字とされている後楽園の人口を含む。

2) 西野山町の年齢別人口は、秘匿数字(χ)としているので、東野山町を含む。

3) 野殿西町の年齢別人口は、秘匿数字(χ)としているので、野殿東町を含む。

歳階級)別人口(続き)

55～59	60～64	65～69	70～74	75～79	80～84	85～89	90～94	95～99	100～104	105歳以上	不詳	(再掲)			
												0～14歳	15～64	65歳以上	75歳以上
41	44	25	26	29	23	11	4	-	-	-	-	42	382	118	67
11	18	12	7	6	5	3	1	-	-	-	4	37	208	34	15
28	23	12	20	14	5	2	1	-	-	-	-	20	115	54	22
13	16	15	20	15	10	3	1	1	-	-	-	12	82	65	30
78	57	40	27	23	12	11	2	-	-	-	26	250	918	115	48
51	47	53	53	34	17	12	3	1	-	-	33	89	554	173	67
χ	χ	χ	χ	χ	χ	χ	χ	χ	χ	χ	χ	χ	χ	χ	χ
46	42	41	45	42	22	15	13	1	-	-	2	117	406	179	93
17	9	18	18	10	10	4	-	-	1	-	-	17	120	61	25
104	84	60	70	53	30	13	4	3	-	-	1	420	1 468	233	103
127	86	58	83	58	29	9	4	2	-	-	5	244	1 097	243	102
70	67	52	52	45	34	11	5	1	1	-	-	153	795	201	97
51	18	32	17	7	4	2	2	1	-	-	-	205	629	65	16
23	21	12	23	25	6	12	3	-	-	-	-	24	138	81	46
10	6	14	10	13	13	2	3	1	-	-	-	20	73	56	32
322	298	228	232	165	99	59	21	8	-	-	59	672	3 023	812	352
46	36	32	33	38	14	7	6	1	1	-	-	61	311	132	67
14	7	11	6	8	2	4	-	-	-	-	1	7	70	31	14
49	32	14	29	18	9	6	1	-	-	-	12	109	508	77	34
48	33	22	20	16	4	4	2	-	-	-	-	128	574	68	26
48	29	20	11	7	13	1	1	1	-	-	-	133	569	54	23
50	48	49	42	33	8	11	7	-	-	-	-	102	583	150	59
50	38	26	22	20	6	5	6	2	-	1	-	146	508	88	40
60	44	48	38	29	34	17	5	3	-	-	5	49	380	174	88
53	45	26	32	42	20	25	3	3	-	-	4	32	321	151	93
χ	χ	χ	χ	χ	χ	χ	χ	χ	χ	χ	χ	χ	χ	χ	χ
35	36	29	22	15	10	7	3	-	-	-	-	59	265	86	35
80	63	55	49	39	16	9	1	1	-	-	26	224	733	170	66
262	180	127	154	119	68	37	11	4	1	-	-	638	2 471	521	240
11	13	13	26	24	12	4	4	-	-	-	-	3	71	83	44
18	21	25	13	13	4	4	3	1	-	-	-	21	110	63	25
22	11	9	4	5	6	5	1	-	-	-	-	112	339	30	17
53	33	23	21	5	11	1	2	-	-	-	-	220	686	63	19
50	37	29	21	19	9	8	3	-	-	-	7	139	551	89	39
118	105	78	87	68	21	13	10	-	-	-	2	129	878	277	112
105	77	76	73	68	46	20	7	3	-	-	24	169	1 321	293	144
37	26	24	30	21	6	3	2	1	-	-	6	65	348	87	33
115	98	59	79	50	30	9	3	-	1	-	25	259	1 160	231	93
47	33	32	24	28	9	5	4	-	-	-	-	102	476	102	46
60	54	29	36	22	12	5	4	1	1	-	7	227	863	110	45
97	87	66	57	41	18	7	1	1	-	-	3	244	904	191	68
54	40	27	29	20	6	8	-	-	-	-	2	144	587	90	34
90	91	72	87	74	36	24	13	4	-	-	2	99	732	310	151
25	25	22	15	14	5	2	-	1	-	-	-	148	586	59	22
55	46	27	28	22	12	9	4	1	-	-	-	189	610	103	48
97	62	94	88	56	35	17	3	2	1	-	19	186	802	296	114
67	48	40	57	30	23	12	2	-	-	-	26	117	525	164	67
67	51	48	35	18	10	7	2	-	-	-	-	165	729	120	37

5 町丁,年齢(5)

町名	総数	0～4歳	5～9	10～14	15～19	20～24	25～29	30～34	35～39	40～44	45～49	50～54
蕃山町	260	11	2	4	7	13	31	23	16	23	9	19
半田町	807	31	36	27	121	200	41	42	45	36	30	27
番町一丁目	661	14	22	15	30	62	47	40	32	37	26	36
番町二丁目	530	3	14	25	37	47	34	38	30	24	26	33
東畦	7 709	320	429	494	396	353	400	527	486	565	533	556
東片岡	578	13	24	13	27	17	29	26	23	18	27	47
東川原	2 269	162	148	118	114	112	166	242	202	189	138	114
東幸西	781	32	43	31	40	30	43	34	47	48	49	50
東幸崎	184	9	9	3	11	14	9	8	5	4	16	17
東島田町一丁目	602	29	27	13	26	66	40	48	50	63	30	38
東島田町二丁目	663	31	27	25	28	32	38	60	84	73	52	42
東中央町	243	3	2	7	9	25	14	15	12	13	5	11
東中島町	260	8	3	7	14	14	17	7	12	9	14	18
東野山町 1)	262	6	9	13	18	20	23	25	13	11	15	15
東花尻	2 378	132	154	180	142	147	190	218	166	146	178	164
東平島	2 972	153	141	157	147	189	199	229	170	163	179	265
東古松	446	25	20	10	20	40	33	50	40	27	28	32
東古松一丁目	696	15	14	20	30	92	68	75	58	37	41	37
東古松二丁目	1 684	87	117	105	100	124	111	144	162	170	138	105
東古松三丁目	764	56	39	40	21	38	66	95	109	59	62	31
東古松四丁目	568	20	12	14	20	65	51	36	58	45	45	48
東古松五丁目	760	42	35	28	35	49	100	87	65	46	48	55
東古松南町	406	19	17	11	15	32	36	38	32	22	25	22
東山一丁目	173	1	4	13	16	14	21	16	5	10	17	17
東山二丁目	564	23	21	22	20	24	27	32	39	39	32	29
東山三丁目	443	13	20	19	18	16	21	29	32	35	21	24
東山四丁目	336	11	16	9	20	22	19	19	22	24	18	30
東山内	413	6	12	20	29	17	17	15	25	19	23	28
日近	533	11	26	21	20	17	15	15	23	19	22	28
一日市	207	7	10	9	9	12	11	13	9	13	10	11
日吉町	116	4	4	7	6	8	10	5	5	6	10	10
平井	1 635	76	78	61	67	89	152	155	115	113	86	108
平井一丁目	744	19	19	24	71	61	64	54	49	21	54	42
平井二丁目	545	20	20	41	40	47	44	39	29	26	23	33
平井三丁目	2 176	131	160	156	126	132	120	217	179	191	142	117
平井四丁目	882	42	37	34	55	58	69	74	50	49	64	60
平井五丁目	787	21	35	57	52	41	40	43	50	71	56	53
平井六丁目	1 003	47	38	45	66	104	73	82	76	77	52	54
平井七丁目	1 661	75	60	61	86	113	110	129	89	92	98	129
平田	3 127	259	152	151	150	189	341	360	286	184	194	174
平野	7 967	504	475	458	433	412	531	745	620	555	509	498
平福一丁目	637	27	32	32	48	29	43	56	41	35	45	37
平福二丁目	723	44	46	29	36	30	47	67	66	28	44	36
平山	1 438	34	54	70	73	87	82	78	57	61	77	124
広瀬町	1 107	21	38	38	99	195	78	65	46	59	56	60
広谷	2 343	102	155	157	145	119	132	172	178	187	170	136
福崎	190	6	10	10	5	16	10	7	8	9	5	14
福治	338	4	7	7	17	16	17	17	10	13	15	30

1) 東野山町の年齢別人口は、秘匿数字とされている西野山町の人口を含む。

歳階級)別人口(続き)

55~59	60~64	65~69	70~74	75~79	80~84	85~89	90~94	95~99	100~104	105歳以上	不詳	(再掲)			
												0~14歳	15~64	65歳以上	75歳以上
31	16	12	7	10	9	12	3	2	-	-	-	17	188	55	36
24	31	31	29	28	15	8	1	-	-	-	4	94	597	112	52
60	45	54	45	41	28	17	10	-	-	-	-	51	415	195	96
39	37	25	43	26	26	16	4	2	1	-	-	42	345	143	75
689	538	346	331	285	197	157	75	19	3	1	9	1 243	5 043	1 414	737
61	69	40	34	44	36	16	12	2	-	-	-	50	344	184	110
150	128	91	91	47	28	20	5	4	-	-	-	428	1 555	286	104
73	52	60	50	36	32	19	11	1	-	-	-	106	466	209	99
13	14	16	13	11	9	2	-	-	1	-	-	21	111	52	23
43	23	22	24	16	20	10	4	-	-	-	10	69	427	96	50
47	39	26	18	11	21	8	1	-	-	-	-	83	495	85	41
14	23	22	18	14	16	7	4	1	-	-	8	12	141	82	42
31	23	12	22	24	11	9	4	1	-	-	-	18	159	83	49
23	14	14	17	14	6	4	1	1	-	-	-	28	177	57	26
156	124	60	48	45	35	11	5	1	-	-	76	466	1 631	205	97
301	224	151	99	101	46	40	12	2	-	-	4	451	2 066	451	201
27	23	19	18	14	6	9	2	2	1	-	-	55	320	71	34
44	31	34	42	35	12	7	4	-	-	-	-	49	513	134	58
112	53	46	43	38	16	9	2	-	-	-	2	309	1 219	154	65
58	25	25	12	13	7	6	-	1	-	-	1	135	564	64	27
44	39	24	19	12	9	6	1	-	-	-	-	46	451	71	28
59	35	19	19	21	13	3	1	-	-	-	-	105	579	76	38
40	20	24	14	22	10	6	-	1	-	-	-	47	282	77	39
11	8	7	3	4	3	3	-	-	-	-	-	18	135	20	10
50	43	36	48	40	17	15	6	1	-	-	-	66	335	163	79
39	29	27	35	30	20	10	5	-	-	-	-	52	264	127	65
27	20	20	24	10	13	8	2	-	-	-	2	36	221	77	33
33	27	33	49	27	17	12	3	1	-	-	-	38	233	142	60
31	19	24	47	55	35	47	40	16	2	-	-	58	209	266	195
21	13	16	15	9	9	3	4	3	-	-	-	26	122	59	28
11	9	5	8	2	2	3	1	-	-	-	-	15	80	21	8
134	108	91	88	54	32	14	6	-	-	-	8	215	1 127	285	106
63	32	42	48	36	20	7	6	2	-	-	10	62	511	161	71
55	31	22	37	14	12	8	2	2	-	-	-	81	367	97	38
152	85	71	83	60	32	14	6	-	-	-	2	447	1 461	266	112
56	46	37	44	46	27	24	8	-	-	-	2	113	581	186	105
63	58	59	44	21	14	4	-	-	-	-	5	113	527	142	39
58	53	55	46	25	16	13	6	2	1	-	14	130	695	164	63
168	109	92	99	62	52	28	4	1	-	-	4	196	1 123	338	147
222	130	99	76	72	45	17	12	5	1	-	8	562	2 230	327	152
564	479	378	297	192	126	64	32	9	2	-	84	1 437	5 346	1 100	425
55	43	32	34	21	8	8	7	1	-	-	3	91	432	111	45
63	70	58	25	22	8	2	2	-	-	-	-	119	487	117	34
182	139	77	74	76	53	25	11	4	-	-	-	158	960	320	169
46	76	60	69	35	37	23	4	2	-	-	-	97	780	230	101
181	128	115	110	71	47	23	7	2	-	-	6	414	1 548	375	150
16	20	14	10	13	7	7	2	-	1	-	-	26	110	54	30
43	32	17	22	32	20	14	5	-	-	-	-	18	210	110	71

5 町丁,年齢(5)

町 名	総数	0~4歳	5~9	10~14	15~19	20~24	25~29	30~34	35~39	40~44	45~49	50~54
福島一丁目	655	59	53	49	41	25	33	73	70	38	35	43
福島二丁目	993	90	78	58	38	44	83	141	101	57	42	41
福島三丁目	1 049	64	56	52	49	43	67	98	86	71	64	49
福島四丁目	1 594	167	105	81	86	76	149	185	131	124	89	88
福田	7 163	463	412	416	430	396	508	728	534	464	493	483
福谷	175	2	12	7	6	3	8	14	14	12	8	8
福泊	3 208	137	170	147	150	152	230	231	223	173	191	232
福富中一丁目	1 146	94	106	73	46	37	71	108	126	96	68	63
福富中二丁目	1 498	76	89	81	77	86	80	139	101	85	86	102
福富西一丁目	1 379	79	64	74	66	93	97	109	87	85	92	106
福富西二丁目	1 893	112	99	100	85	122	125	167	138	111	109	112
福富西三丁目	1 029	84	49	58	62	55	82	131	78	60	55	76
福富東一丁目	312	6	7	11	13	14	13	13	7	15	15	17
福富東二丁目	1 878	81	106	89	109	85	99	149	147	124	111	98
福成一丁目	1 253	109	77	68	78	62	102	155	99	92	69	81
福成二丁目	801	50	41	33	36	37	65	81	73	47	50	47
福成三丁目	683	32	35	34	41	38	73	49	40	45	48	47
福浜町	892	66	42	50	48	53	61	109	63	61	61	45
福浜西町	205	9	11	8	4	11	17	19	16	9	14	12
福吉町	1 169	43	58	53	54	61	70	72	86	62	53	88
藤井	865	36	32	37	54	61	46	52	58	38	60	89
藤崎	4 240	235	272	277	200	184	247	379	340	281	228	271
藤田	12 505	601	597	594	662	680	793	914	699	693	840	969
富士見町一丁目	568	18	18	22	17	25	25	36	36	25	27	32
藤原	263	9	9	9	11	13	20	15	16	16	23	17
藤原西町一丁目	1 030	51	60	70	55	59	54	73	84	111	97	77
藤原西町二丁目	679	58	50	34	31	36	46	95	58	58	46	34
藤原光町一丁目	393	21	18	10	12	10	39	40	20	13	20	30
藤原光町二丁目	371	6	15	12	16	10	24	13	14	22	19	25
藤原光町三丁目	368	12	11	17	19	18	24	21	17	26	17	23
二日市町	363	5	3	7	10	19	16	22	18	16	31	17
舟橋町	289	4	9	5	7	24	18	14	11	11	19	22
古京町一丁目	610	53	32	36	22	7	35	59	55	62	35	40
古京町二丁目	119	3	6	9	7	2	4	8	6	7	10	6
兵团	598	20	18	20	32	99	52	34	46	42	35	35
平和町	264	5	1	5	6	16	18	20	15	15	11	23
法界院	396	13	9	16	31	79	30	27	15	15	23	21
奉還町一丁目	870	27	40	22	57	86	88	95	104	48	57	48
奉還町二丁目	647	9	14	18	27	55	34	32	26	20	24	29
奉還町三丁目	609	15	12	17	28	47	31	32	38	24	20	22
奉還町四丁目	998	21	20	30	60	123	80	59	33	50	51	39
宝伝	449	15	19	18	13	17	33	21	15	15	25	26
本町	185	2	8	7	4	3	8	13	4	8	11	7
間倉	154	-	-	5	12	10	9	5	3	5	6	14
正儀	524	16	19	15	23	20	26	32	20	27	26	26
政津	1 046	30	39	59	42	55	65	62	59	64	70	92
升田	757	32	35	30	56	42	32	41	34	54	43	50
益野町	3 853	164	220	212	172	180	205	296	252	210	225	244

歳階級)別人口(続き)

55～59	60～64	65～69	70～74	75～79	80～84	85～89	90～94	95～99	100～104	105歳以上	不詳	(再掲)			
												0～14歳	15～64	65歳以上	75歳以上
32	20	24	23	23	8	6	-	-	-	-	-	161	410	84	37
65	50	39	22	23	11	5	5	-	-	-	-	226	662	105	44
84	67	80	58	25	17	8	6	-	-	-	5	172	678	194	56
80	60	50	45	37	23	12	5	1	-	-	-	353	1 068	173	78
560	427	272	232	159	96	51	19	4	-	-	16	1 291	5 023	833	329
20	19	15	11	4	5	3	3	1	-	-	-	21	112	42	16
320	240	210	164	118	78	24	13	2	-	-	3	454	2 142	609	235
70	55	52	37	21	12	4	2	1	-	-	4	273	740	129	40
157	101	75	68	49	32	9	2	-	-	-	3	246	1 014	235	92
123	81	81	64	34	25	6	3	2	-	-	8	217	939	215	70
164	148	104	106	49	22	9	5	3	1	-	2	311	1 281	299	89
82	54	33	28	18	14	6	1	1	-	-	2	191	735	101	40
26	15	7	20	27	22	24	16	11	1	-	12	24	148	128	101
161	150	123	120	73	22	19	10	1	1	-	-	276	1 233	369	126
77	52	35	37	21	11	6	1	-	1	-	20	254	867	112	40
45	55	50	55	14	8	7	3	2	-	-	2	124	536	139	34
72	44	23	32	14	5	8	3	-	-	-	-	101	497	85	30
62	48	30	38	30	14	6	4	1	-	-	-	158	611	123	55
8	20	13	14	14	3	3	-	-	-	-	-	28	130	47	20
108	91	85	79	42	33	17	10	4	-	-	-	154	745	270	106
82	66	54	42	38	11	3	4	2	-	-	-	105	606	154	58
319	254	213	179	141	90	72	44	9	2	1	2	784	2 703	751	359
1 125	861	743	625	555	305	162	68	16	-	-	3	1 792	8 236	2 474	1 106
51	63	77	39	26	20	7	2	2	-	-	-	58	337	173	57
21	21	22	14	11	8	6	-	-	-	-	2	27	173	61	25
81	60	45	22	10	11	4	4	-	-	-	2	181	751	96	29
35	33	17	22	14	6	3	2	1	-	-	-	142	472	65	26
26	18	17	40	29	16	7	3	2	-	-	2	49	228	114	57
34	22	33	43	28	24	3	8	-	-	-	-	33	199	139	63
24	26	27	34	28	13	7	3	1	-	-	-	40	215	113	52
39	24	30	40	24	25	8	3	2	-	-	4	15	212	132	62
18	29	16	31	20	17	9	4	1	-	-	-	18	173	98	51
38	36	26	25	27	13	7	2	-	-	-	-	121	389	100	49
11	12	6	9	5	5	1	1	1	-	-	-	18	73	28	13
44	37	22	10	18	14	12	4	1	-	-	3	58	456	81	49
24	24	20	11	28	14	6	1	1	-	-	-	11	172	81	50
24	22	17	18	16	9	9	1	1	-	-	-	38	287	71	36
57	39	31	28	19	18	3	2	1	-	-	-	89	679	102	43
60	69	65	55	56	28	17	7	2	-	-	-	41	376	230	110
48	47	45	53	63	43	17	7	-	-	-	-	44	337	228	130
83	69	69	77	65	38	21	7	1	-	-	2	71	647	278	132
57	39	25	38	31	22	15	4	1	-	-	-	52	261	136	73
14	8	10	10	15	6	4	2	1	-	-	40	17	80	48	28
18	9	5	13	17	16	4	3	-	-	-	-	5	91	58	40
68	47	39	44	35	26	5	8	2	-	-	-	50	315	159	76
92	70	59	65	61	38	14	9	1	-	-	-	128	671	247	123
75	48	51	41	48	27	13	4	-	1	-	-	97	475	185	93
371	347	251	242	126	71	41	22	2	-	-	-	596	2 502	755	262

5 町丁,年齢(5)

町名	総数	0～4歳	5～9	10～14	15～19	20～24	25～29	30～34	35～39	40～44	45～49	50～54
松尾	316	8	8	15	15	20	14	13	19	12	15	28
松新町	2 669	183	196	202	140	115	164	253	195	200	170	129
松浜町	651	39	29	34	37	34	30	49	38	44	24	43
真星	139	7	2	4	7	3	8	7	1	3	10	11
丸の内一丁目	352	6	7	3	8	21	54	33	21	20	22	13
丸の内二丁目	277	4	2	2	5	9	20	16	6	8	17	20
円山	2 708	134	100	132	122	108	126	189	165	158	157	183
万成西町	827	23	20	24	46	63	39	55	33	36	45	60
万成東町	749	18	21	32	56	35	29	36	31	36	43	36
万倍	2 121	130	152	120	133	107	170	207	164	160	143	123
三門中町	329	5	2	4	18	30	19	25	2	16	19	19
三門西町	431	20	21	11	13	22	35	35	19	23	20	28
三門東町	386	13	15	23	20	46	20	25	25	33	31	18
箕島	5 324	220	281	298	395	301	332	372	317	289	339	340
御津石上	74	-	1	1	3	3	1	6	1	3	2	4
御津伊田	456	13	11	14	25	14	12	28	20	13	21	37
御津宇甘	206	5	7	4	8	8	11	6	8	13	12	12
御津宇垣	911	29	24	29	38	60	64	51	24	39	48	79
御津鹿瀬	185	6	6	10	11	28	8	13	9	12	11	6
御津勝尾	40	-	-	-	2	-	3	1	3	-	-	3
御津金川	910	36	29	33	45	51	51	46	40	48	60	66
御津川高	88	3	-	-	1	7	4	4	-	2	1	7
御津北野	103	1	4	4	8	6	1	-	4	5	7	13
御津草生	437	8	12	21	16	25	24	19	15	15	17	22
御津国ヶ原	641	27	42	42	43	30	31	36	43	42	45	44
御津河内	581	12	21	30	21	24	31	23	20	23	45	29
御津虎倉	218	3	4	6	10	6	6	5	3	5	12	10
御津紙工	722	18	15	46	26	31	22	18	22	35	31	46
御津下田	414	35	24	16	25	20	34	40	18	27	28	28
御津新庄	747	22	34	45	48	32	32	51	40	42	58	50
御津高津	352	12	18	17	16	13	11	25	31	17	12	25
御津中泉	228	13	7	5	14	15	12	16	7	5	12	24
御津中畑	96	1	-	2	3	5	2	2	7	2	2	5
御津中牧	155	9	5	9	4	6	8	4	8	11	7	13
御津中山	203	7	9	9	12	10	7	15	5	12	11	12
御津野々口	1 062	46	49	55	57	55	76	78	55	65	63	68
御津平岡西	131	2	3	5	1	3	5	6	7	7	7	9
御津矢知	91	3	4	4	2	8	3	4	6	2	8	3
御津矢原	729	20	20	22	40	54	56	45	34	47	50	61
御津吉尾	204	6	7	8	20	13	12	8	6	11	7	23
御津芳谷	127	2	7	6	7	2	1	6	4	8	7	8
三手	461	20	32	32	27	18	19	31	42	25	22	19
三和	175	1	8	6	9	13	11	6	6	4	11	26
湊	6 027	328	360	314	312	216	359	518	420	380	344	380
南方一丁目	315	10	5	8	24	89	50	20	13	15	23	13
南方二丁目	344	9	11	7	14	47	25	18	20	14	12	23
南方三丁目	707	15	18	20	89	107	53	30	38	31	24	36
南方四丁目	636	15	4	5	94	251	74	52	19	5	18	15

歳階級)別人口(続き)

55~59	60~64	65~69	70~74	75~79	80~84	85~89	90~94	95~99	100~104	105歳以上	不詳	(再掲)			
												0~14歳	15~64	65歳以上	75歳以上
30	29	21	25	15	14	9	6	-	-	-	-	31	195	90	44
200	139	122	95	51	52	36	17	5	2	-	3	581	1 705	380	163
53	42	43	33	20	22	19	7	-	-	-	11	102	394	144	68
12	8	9	13	18	10	5	1	-	-	-	-	13	70	56	34
35	24	19	18	24	11	9	4	-	-	-	-	16	251	85	48
35	26	21	25	25	15	17	3	1	-	-	-	8	162	107	61
243	218	175	183	166	94	33	20	2	-	-	-	366	1 669	673	315
95	60	64	55	42	31	6	2	-	-	-	28	67	532	200	81
52	30	42	53	55	60	46	28	10	-	-	-	71	384	294	199
127	119	97	70	62	27	7	3	-	-	-	-	402	1 453	266	99
31	15	22	28	20	17	18	12	7	-	-	-	11	194	124	74
43	31	26	29	22	19	9	4	1	-	-	-	52	269	110	55
16	15	15	28	13	14	11	4	1	-	-	-	51	249	86	43
422	324	246	255	217	171	111	59	31	4	-	-	799	3 431	1 094	593
9	7	5	8	7	8	5	-	-	-	-	-	2	39	33	20
39	43	36	34	48	25	16	3	3	1	-	-	38	252	166	96
15	9	15	30	22	16	3	1	1	-	-	-	16	102	88	43
96	70	52	73	48	46	29	9	3	-	-	-	82	569	260	135
10	13	11	11	6	6	5	2	1	-	-	-	22	121	42	20
1	4	4	5	11	2	1	-	-	-	-	-	0	17	23	14
75	61	54	59	63	44	36	10	2	1	-	-	98	543	269	156
14	7	6	9	8	10	5	-	-	-	-	-	3	47	38	23
5	4	8	10	12	5	4	1	1	-	-	-	9	53	41	23
53	42	33	40	39	19	10	6	1	-	-	-	41	248	148	75
42	46	35	30	33	13	12	4	1	-	-	-	111	402	128	63
62	57	41	36	48	36	14	5	3	-	-	-	63	335	183	106
17	19	23	26	28	22	9	3	1	-	-	-	13	93	112	63
49	45	62	64	57	49	43	27	12	2	2	-	79	325	318	192
30	29	20	17	8	6	6	2	1	-	-	-	75	279	60	23
66	49	39	50	30	26	20	10	2	1	-	-	101	468	178	89
35	29	17	22	19	17	10	4	2	-	-	-	47	214	91	52
17	15	11	19	14	14	4	3	1	-	-	-	25	137	66	36
9	10	8	12	11	10	4	1	-	-	-	-	3	47	46	26
9	9	13	13	14	7	4	2	-	-	-	-	23	79	53	27
17	19	14	16	16	6	4	2	-	-	-	-	25	120	58	28
84	90	73	42	47	30	18	6	5	-	-	-	150	691	221	106
13	14	6	9	9	15	8	1	1	-	-	-	10	72	49	34
8	4	13	5	7	3	2	1	1	-	-	-	11	48	32	14
71	60	31	39	29	21	15	10	4	-	-	-	62	518	149	79
16	13	9	12	12	11	6	3	1	-	-	-	21	129	54	33
6	10	12	16	17	4	3	1	-	-	-	-	15	59	53	25
31	34	28	27	27	12	11	4	-	-	-	-	84	268	109	54
14	10	10	11	11	9	8	1	-	-	-	-	15	110	50	29
494	424	343	355	217	161	67	28	3	2	-	2	1 002	3 847	1 176	478
9	5	7	8	5	7	2	2	-	-	-	-	23	261	31	16
23	27	22	26	13	14	10	9	-	-	-	-	27	223	94	46
50	49	36	41	33	23	9	5	-	-	-	-	53	507	147	70
16	10	7	6	12	10	3	2	1	-	-	17	24	554	41	28

5 町丁,年齢(5)

町名	総数	0～4歳	5～9	10～14	15～19	20～24	25～29	30～34	35～39	40～44	45～49	50～54
南方五丁目	728	15	14	22	69	147	35	33	29	28	31	39
南古都	1 790	88	75	106	121	102	112	119	106	116	111	122
南水門町	267	7	1	10	15	12	14	10	11	9	18	26
南中央町	685	15	4	9	22	42	59	52	26	46	29	46
三野一丁目	16	-	-	-	2	6	-	1	1	-	-	-
三野二丁目	641	26	25	25	66	121	26	34	36	35	32	31
三野三丁目	737	36	20	26	118	163	44	54	29	27	31	27
三野本町	71	2	-	4	2	10	3	3	3	5	2	6
三浜町一丁目	551	33	34	32	23	26	47	40	46	31	31	28
三浜町二丁目	681	22	23	33	40	33	29	57	33	36	42	47
宮浦	632	16	38	41	30	24	40	28	44	43	32	49
御幸町	240	2	2	2	10	11	5	3	8	13	8	14
海吉	5 090	252	277	276	278	256	309	382	272	262	333	365
向州	-	-	-	-	-	-	-	-	-	-	-	-
牟佐	3 430	105	104	115	112	201	299	301	244	243	232	265
目黒町	1 731	139	208	165	96	49	61	174	197	189	109	68
百枝月	295	3	3	7	9	18	13	16	9	9	29	16
森下町	537	23	29	26	28	27	27	36	50	43	46	31
門前	1 332	75	116	96	97	60	72	105	97	123	83	65
矢井	130	5	4	2	8	7	7	8	5	2	8	11
矢坂西町	163	7	9	8	6	7	7	9	8	6	9	12
矢坂東町	446	13	17	14	18	25	26	35	32	15	17	27
矢坂本町	726	32	28	19	18	20	39	49	66	28	32	34
矢津	140	4	5	6	6	8	5	14	8	4	9	7
柳町一丁目	416	5	4	7	13	34	43	23	9	26	21	49
柳町二丁目	422	15	11	12	6	30	23	19	11	11	18	38
八幡	742	39	46	35	43	35	67	79	47	49	35	48
八幡東町	427	5	16	17	9	9	16	18	19	28	21	11
山崎	4 140	222	218	208	173	141	253	328	280	247	236	250
山科町	107	-	1	2	5	2	3	3	5	3	9	6
山田	1 241	39	62	75	58	46	56	74	58	62	81	81
大和町一丁目	733	13	22	18	86	217	39	34	29	35	33	40
大和町二丁目	506	11	22	23	51	101	24	31	25	36	29	25
山上	233	6	9	6	7	12	11	10	12	5	18	10
湯迫	417	13	19	17	20	18	16	28	29	23	21	20
弓之町	1 062	21	37	60	105	86	67	88	69	76	65	76
横井上	4 532	293	270	214	224	257	378	474	320	251	221	280
横尾	71	2	3	6	1	3	1	-	6	4	5	1
吉	171	2	6	6	8	6	5	5	8	9	3	16
吉井	394	3	3	5	6	9	8	12	6	6	11	15
吉宗	635	18	21	20	26	23	43	34	37	24	26	49
吉原	343	3	5	5	7	8	6	7	6	5	10	14
米倉	806	55	53	48	39	32	58	73	55	63	42	66
米田	433	26	18	27	43	13	38	34	37	26	17	29
理大町	100	-	-	-	60	27	3	3	-	-	1	-
和井元	211	8	11	7	14	10	5	12	12	12	16	13
若葉町	1 123	52	48	47	60	47	59	79	72	71	50	73

歳階級)別人口(続き)

55～59	60～64	65～69	70～74	75～79	80～84	85～89	90～94	95～99	100～104	105歳以上	不詳	(再掲)			
												0～14歳	15～64	65歳以上	75歳以上
45	52	36	38	35	24	10	4	-	-	-	22	51	508	147	73
194	143	103	66	40	36	12	12	3	-	-	3	269	1 246	272	103
29	29	14	21	18	11	6	5	1	-	-	-	18	173	76	41
57	32	33	35	25	21	10	4	1	-	-	117	28	411	129	61
-	2	1	1	1	1	-	-	-	-	-	-	0	12	4	2
39	40	28	26	22	18	6	3	-	-	-	2	76	460	103	49
32	36	35	21	12	8	5	-	2	1	-	10	82	561	84	28
5	3	5	5	8	4	-	-	1	-	-	-	6	42	23	13
60	30	29	15	25	9	8	1	2	1	-	-	99	362	90	46
61	67	40	44	30	28	7	5	2	-	-	2	78	445	156	72
40	43	53	39	27	21	18	4	2	-	-	-	95	373	164	72
17	28	15	26	21	15	19	12	8	1	-	-	6	117	117	76
478	372	282	255	190	132	78	25	14	2	-	-	805	3 307	978	441
-	-	-	-	-	-	-	-	-	-	-	-	-	-	-	-
376	261	211	145	109	57	30	13	5	-	-	2	324	2 534	570	214
78	64	45	47	22	7	6	4	3	-	-	-	512	1 085	134	42
34	27	24	26	25	18	5	3	-	1	-	-	13	180	102	52
45	26	23	34	21	11	4	6	1	-	-	-	78	359	100	43
88	59	48	52	37	31	16	9	3	-	-	-	287	849	196	96
11	10	10	14	7	5	3	3	-	-	-	-	11	77	42	18
15	22	13	4	7	2	4	1	1	-	-	6	24	101	32	15
41	52	24	22	17	17	17	7	1	-	-	9	44	288	105	59
52	95	83	59	28	26	10	6	2	-	-	-	79	433	214	72
16	13	9	11	9	2	3	1	-	-	-	-	15	90	35	15
25	31	28	49	27	11	4	4	2	1	-	-	16	274	126	49
59	39	24	33	43	19	8	2	1	-	-	-	38	254	130	73
57	45	36	29	28	9	11	4	-	-	-	-	120	505	117	52
21	42	45	74	36	18	13	8	1	-	-	-	38	194	195	76
382	354	299	238	158	92	37	19	5	-	-	-	648	2 644	848	311
7	11	9	20	12	5	2	2	-	-	-	-	3	54	50	21
118	109	85	73	60	42	35	23	3	-	-	1	176	743	321	163
27	45	25	23	20	12	9	5	1	-	-	-	53	585	95	47
28	20	14	21	20	16	5	2	2	-	-	-	56	370	80	45
18	19	15	24	26	12	9	3	1	-	-	-	21	122	90	51
50	37	31	30	24	7	11	3	-	-	-	-	49	262	106	45
89	43	42	58	40	22	6	7	3	-	-	2	118	764	178	78
377	255	208	170	150	95	46	12	4	1	-	32	777	3 037	686	308
4	8	9	5	4	6	1	1	1	-	-	-	11	33	27	13
11	6	14	19	24	15	6	-	2	-	-	-	14	77	80	47
13	19	24	29	42	48	67	44	20	4	-	-	11	105	278	225
71	59	54	50	37	24	11	5	3	-	-	-	59	392	184	80
19	11	10	17	42	50	70	31	12	5	-	-	13	93	237	210
62	31	37	24	31	13	4	4	-	-	-	16	156	521	113	52
43	19	21	16	10	11	3	2	-	-	-	-	71	299	63	26
1	5	-	-	-	-	-	-	-	-	-	-	0	100	0	0
12	15	23	10	9	8	10	3	1	-	-	-	26	121	64	31
116	77	69	65	53	44	21	11	1	-	-	8	147	704	264	130

6 本庁・支所,世帯の種類(2区分),世帯

本庁・支所		総数(世帯の種類「不詳」含む)		一 般					
		世帯数	世帯人員	世 帯					5人
				総 数	世帯人員が 1 人	2人	3人	4人	
総	数	275 242	674 746	271 731	94 128	67 219	47 179	40 542	14 570
本	庁	188 501	419 805	185 789	78 344	43 276	29 208	24 049	7 673
西	大	22 688	65 626	22 634	4 403	6 363	4 736	4 115	1 825
一	宮	7 379	21 545	7 363	1 168	2 218	1 644	1 379	588
津	高	7 536	19 709	7 285	2 106	1 866	1 316	1 235	461
高	松	5 372	16 988	5 349	731	1 489	1 059	1 118	520
吉	備	8 671	23 432	8 360	1 861	2 233	1 744	1 660	551
妹	尾	4 890	14 349	4 865	975	1 308	1 057	938	344
福	田	3 293	10 237	3 287	504	865	716	704	283
上	道	5 382	16 190	5 341	860	1 490	1 154	1 143	441
興	除	4 479	14 234	4 466	580	1 198	965	1 007	403
足	守	2 303	7 446	2 281	365	688	457	360	204
藤	田	4 085	12 505	4 079	580	1 165	871	791	394
児	島	2 203	6 713	2 194	393	618	448	427	184
御	津	3 473	10 111	3 464	722	1 008	652	574	252
灘	崎	4 987	15 856	4 974	536	1 434	1 152	1 042	447

人員(10区分)別世帯数及び世帯人員

世帯					施設等の世帯			
数					世帯人員	1世帯 当たり人員	世帯数	世帯人員
6人	7人	8人	9人	10人以上				
5 454	2 033	482	83	41	657 115	2.42	416	14 447
2 319	732	152	24	12	407 675	2.19	270	9 628
777	320	71	14	10	64 625	2.86	26	973
245	96	23	2	-	21 336	2.90	2	195
185	85	29	2	-	18 986	2.61	11	482
300	102	24	4	2	16 722	3.13	11	250
221	73	14	3	-	22 930	2.74	7	180
151	61	25	3	3	13 826	2.84	13	511
152	53	8	1	1	9 980	3.04	5	256
161	76	9	4	3	15 717	2.94	12	442
189	98	23	2	1	13 948	3.12	7	276
116	51	30	8	2	6 959	3.05	22	487
181	74	19	3	1	12 451	3.05	3	51
82	29	10	2	1	6 404	2.92	9	309
155	78	18	1	4	9 922	2.86	9	189
220	105	27	10	1	15 634	3.14	9	218

7 学区,世帯の種類(2区分),世帯人

学区	総数(世帯の種類「不詳」含む)		一 般					
	世帯数	世帯人員	世 帯					5人
			総数	世帯人員が 1人	2人	3人	4人	
総数	275 242	674 746	271 731	94 128	67 219	47 179	40 542	14 570
岡山中央	10 744	18 612	10 600	6 599	2 006	1 041	672	189
伊島	7 239	14 825	7 183	4 013	1 288	785	764	235
津島	7 869	14 285	7 816	4 863	1 156	800	729	195
御野	10 612	17 818	10 536	7 116	1 457	898	708	261
牧石	2 858	9 211	2 818	837	762	519	402	173
石井	3 876	7 363	3 804	2 233	828	387	221	100
三門	4 786	9 746	4 745	2 214	1 187	646	473	156
大野	2 798	6 694	2 752	904	748	505	387	130
出石	2 055	3 486	1 998	1 208	407	200	132	38
鹿田	9 185	17 221	9 070	5 051	1 823	1 056	836	232
大元	6 889	14 782	6 847	3 077	1 471	1 024	922	262
清輝	5 185	8 120	4 902	3 264	891	438	198	75
岡南	8 286	15 803	8 001	4 190	1 740	1 055	707	213
福浜	6 957	16 889	6 797	2 132	1 766	1 302	1 115	343
平福	3 985	10 316	3 977	1 063	1 024	810	749	247
芳泉	7 722	19 076	7 542	2 230	1 907	1 515	1 349	405
浦安	2 300	7 253	2 276	399	645	491	479	167
福島	2 506	6 134	2 457	770	672	462	356	147
南輝	4 221	10 990	4 198	991	1 344	823	668	246
旭東	2 996	6 431	2 930	1 309	774	400	286	92
平井	4 948	12 162	4 890	1 554	1 277	930	781	242
三勲	4 863	11 300	4 847	1 755	1 328	829	668	187
宇野	8 996	19 060	8 853	4 014	2 019	1 349	1 060	313
旭竜	2 233	4 660	2 228	939	614	339	247	74
操南	2 531	7 693	2 502	502	660	512	485	220
操明	2 749	7 690	2 721	563	706	570	604	186
富山	5 044	13 165	5 017	1 063	1 680	1 054	851	243
旭操	3 036	8 137	3 035	564	993	660	569	185
西	6 794	15 522	6 575	2 705	1 327	1 152	1 015	273
御南	4 330	10 550	4 298	1 492	968	779	735	231
陵南	4 807	12 952	4 630	991	1 197	1 056	958	298
芳田	4 455	10 381	4 448	1 661	1 014	781	710	213
芳明	4 243	10 260	4 120	1 337	1 004	794	662	226
甲浦	1 608	5 004	1 603	277	432	327	335	147
小串	595	1 709	591	116	186	121	92	37
財田	3 910	9 173	3 898	1 351	1 038	727	525	165
竜之口	2 757	7 162	2 715	699	695	597	488	171
高島	5 200	13 902	5 142	1 279	1 405	1 046	895	346
幡多	7 144	18 414	7 084	1 807	2 091	1 459	1 209	386
古都	1 912	5 195	1 911	428	581	379	324	121
可知	3 291	9 111	3 287	587	1 080	678	608	222
芥子山	4 513	13 192	4 497	755	1 152	1 061	983	406
政田	1 121	3 561	1 121	161	287	223	239	110
開成	1 011	3 176	1 009	149	266	211	191	117

員(10区分)別世帯数及び世帯人員

世帯					施設等の世帯			
数					世帯人員	1世帯当たり 人員	世帯数	世帯人員
6人	7人	8人	9人	10人以上				
5 454	2 033	482	83	41	657 115	2.42	416	14 447
69	18	4	1	1	17 958	1.69	11	521
77	16	3	1	1	13 792	1.92	17	994
60	11	2	-	-	13 919	1.78	7	320
73	14	8	-	1	17 471	1.66	13	284
82	35	6	1	1	7 195	2.55	35	2 011
23	8	3	-	1	6 663	1.75	12	640
53	11	4	1	-	9 634	2.03	5	76
50	24	3	1	-	6 614	2.40	2	36
11	2	-	-	-	3 420	1.71	2	11
54	17	1	-	-	16 820	1.85	21	307
65	21	4	1	-	14 667	2.14	2	75
25	11	-	-	-	7 754	1.58	5	82
57	31	6	2	-	15 353	1.92	5	168
95	38	6	-	-	16 629	2.45	3	91
59	22	2	1	-	10 305	2.59	1	1
99	32	4	-	1	18 870	2.50	2	28
64	27	4	-	-	6 518	2.86	10	718
38	9	3	-	-	5 974	2.43	6	117
98	22	5	1	-	10 841	2.58	6	131
43	18	7	1	-	6 110	2.09	8	259
75	23	4	3	1	11 913	2.44	13	204
61	15	2	2	-	11 010	2.27	6	280
76	14	8	-	-	18 522	2.09	9	401
10	5	-	-	-	4 637	2.08	1	18
80	33	9	1	-	7 190	2.87	6	479
68	18	4	-	2	7 617	2.80	1	42
85	32	7	2	-	13 012	2.59	23	148
51	11	1	-	1	8 134	2.68	1	3
72	26	4	1	-	14 895	2.27	14	418
61	23	8	-	1	10 461	2.43	2	59
96	29	4	1	-	12 695	2.74	3	76
55	11	3	-	-	10 368	2.33	1	7
73	22	2	-	-	10 113	2.45	1	17
60	18	5	2	-	4 741	2.96	5	263
22	11	5	-	1	1 663	2.81	4	46
60	27	5	-	-	9 122	2.34	3	42
44	20	1	-	-	7 099	2.61	1	22
124	32	11	3	1	13 630	2.65	6	217
100	24	7	1	-	17 965	2.54	8	395
50	26	2	-	-	5 126	2.68	1	69
73	34	3	1	1	9 042	2.75	2	67
98	39	1	1	1	13 093	2.91	5	88
68	24	7	1	1	3 561	3.18	-	-
41	23	8	2	1	3 166	3.14	2	10

7 学区,世帯の種類(2区分),世帯人員(

学区	総数(世帯の種類「不詳」含む)		一 般					
	世帯数	世帯人員	世 帯					
			総数	世帯人員が 1 人	2人	3人	4人	5人
西大寺南	1 495	4 214	1 495	286	425	331	281	104
西大寺	3 723	9 771	3 699	1 066	1 029	705	528	230
雄神	1 070	3 010	1 069	229	317	214	179	84
豊	1 589	4 779	1 587	284	448	314	289	143
太伯	919	2 927	919	140	240	192	166	83
幸島	836	2 699	836	128	199	176	145	101
朝日	766	2 415	766	125	213	152	120	59
大宮	442	1 576	438	65	126	100	62	45
中山	3 687	10 470	3 673	628	1 112	819	654	296
馬屋下	734	2 150	734	110	242	143	128	68
桃丘	1 591	4 963	1 591	162	441	388	374	137
平津	1 367	3 962	1 365	268	423	294	223	87
野谷	1 021	3 213	1 016	171	303	199	177	77
横井	6 160	15 315	5 915	1 880	1 469	1 052	989	350
馬屋上	355	1 181	354	55	94	65	69	34
庄内	2 910	9 214	2 899	422	768	572	631	283
加茂	1 356	4 418	1 351	161	395	256	267	133
鯉山	1 106	3 356	1 099	148	326	231	220	104
吉備	6 063	15 999	5 897	1 466	1 597	1 161	1 094	359
妹尾	3 198	8 966	3 183	669	859	703	598	215
箕島	1 346	4 330	1 337	236	373	277	266	107
福田	3 639	11 290	3 632	574	941	793	778	305
浮田	1 151	3 274	1 129	233	308	230	217	86
城東台	1 126	3 607	1 124	90	298	257	310	123
平島	1 820	5 171	1 812	318	507	405	395	119
御休	870	2 864	861	162	255	170	154	64
角山	415	1 274	415	57	122	92	67	49
興除	1 409	4 599	1 405	178	348	286	323	130
曾根	569	1 926	569	62	144	122	114	55
東疇	2 501	7 709	2 492	340	706	557	570	218
足守	890	3 063	882	117	236	186	169	97
大井	481	1 470	472	100	136	105	65	31
高田	506	1 613	501	81	174	94	61	40
福谷	426	1 300	426	67	142	72	65	36
第一藤田	974	3 253	974	86	259	228	189	111
第二藤田	2 340	6 624	2 335	406	710	488	459	177
第三藤田	771	2 628	770	88	196	155	143	106
御津	1 521	4 230	1 516	404	435	266	210	97
御津南	1 260	3 859	1 256	195	369	243	249	96
五城	692	2 022	692	123	204	143	115	59
灘崎	1 583	5 222	1 579	167	425	355	334	157
迫川	589	1 734	589	92	183	113	113	58
七区	1 117	3 658	1 117	82	333	264	231	101
彦崎	1 698	5 242	1 689	195	493	420	364	131

10区分)別世帯数及び世帯人員(続き)

世帯数					世帯人員	1世帯当たり 人員	施設等の世帯	
6人	7人	8人	9人	10人以上			世帯数	世帯人員
45	17	5	-	1	4 214	2.82	-	-
102	30	7	-	2	9 399	2.54	9	357
33	10	3	-	-	2 933	2.74	1	77
70	30	7	2	-	4 697	2.96	2	82
57	26	8	6	1	2 927	3.18	-	-
60	20	5	-	2	2 699	3.23	-	-
58	27	12	-	-	2 415	3.15	-	-
22	14	3	1	-	1 353	3.09	4	223
111	40	12	1	-	10 456	2.85	-	-
31	7	5	-	-	2 150	2.93	-	-
54	31	3	1	-	4 963	3.12	-	-
49	18	3	-	-	3 767	2.76	2	195
57	24	8	-	-	3 041	2.99	5	172
112	47	15	1	-	14 810	2.50	5	264
16	14	6	1	-	1 135	3.21	1	46
159	43	17	2	2	9 044	3.12	7	166
90	44	4	1	-	4 341	3.21	1	70
51	15	3	1	-	3 337	3.04	3	14
154	53	11	2	-	15 715	2.66	5	110
90	32	12	3	2	8 872	2.79	3	82
45	23	9	-	1	3 925	2.94	9	405
168	59	12	1	1	11 009	3.03	6	280
32	19	3	1	-	3 195	2.83	2	59
37	6	2	-	1	3 603	3.21	-	-
45	21	1	1	-	5 156	2.85	1	8
33	17	3	1	2	2 489	2.89	9	375
14	13	-	1	-	1 274	3.07	-	-
85	46	8	-	1	4 582	3.26	3	16
36	26	9	1	-	1 926	3.38	-	-
68	26	6	1	-	7 440	2.99	4	260
40	20	13	3	1	2 829	3.21	8	234
23	4	6	2	-	1 334	2.83	9	136
27	14	9	1	-	1 496	2.99	5	117
26	13	2	2	1	1 300	3.05	-	-
64	29	5	3	-	3 253	3.34	-	-
69	22	4	-	-	6 611	2.83	2	10
48	23	10	-	1	2 587	3.36	1	41
58	33	8	1	4	4 092	2.70	5	138
66	30	8	-	-	3 808	3.03	4	51
31	15	2	-	-	2 022	2.92	-	-
85	40	12	4	-	5 125	3.25	4	97
16	13	1	-	-	1 734	2.94	-	-
68	27	8	2	1	3 658	3.27	-	-
51	25	6	4	-	5 117	3.03	5	121

8 本庁・支所、住宅の種類、住宅の所有の関

本庁・支所	一 般 世 帯 数										
	総 数	住 宅 に 住 む 一 般 世 帯								住宅以外に 住む一般世帯	総 数
		総 数	主 世 帯						間借り		
			総 数	持ち家	公営・都市機構 ・公社の借家	民営の借家	給与住宅				
総 数	271 731	269 042	266 911	149 758		7 803	98 588	10 762	2 131	2 689	657 115
本 庁	185 789	183 826	182 431	83 233		5 482	84 643	9 073	1 395	1 963	407 675
西 大 寺	22 634	22 476	22 323	16 639		1 233	4 020	431	153	158	64 625
一 宮	7 363	7 353	7 286	5 474		481	1 228	103	67	10	21 336
津 高	7 285	7 216	7 174	4 936		122	1 773	343	42	69	18 986
高 松	5 349	5 311	5 270	4 611		65	552	42	41	38	16 722
吉 備	8 360	8 284	8 187	5 527		75	2 333	252	97	76	22 930
妹 尾	4 865	4 812	4 771	3 714		66	883	108	41	53	13 826
福 田	3 287	3 269	3 248	2 437		-	743	68	21	18	9 980
上 道	5 341	5 267	5 226	4 566		73	512	75	41	74	15 717
興 除	4 466	4 373	4 289	3 881		-	362	46	84	93	13 948
足 守	2 281	2 242	2 226	2 135		24	61	6	16	39	6 959
藤 田	4 079	4 056	4 001	3 257		3	701	40	55	23	12 451
児 島	2 194	2 181	2 155	1 892		-	232	31	26	13	6 404
御 津	3 464	3 433	3 408	2 881		145	251	131	25	31	9 922
灘 崎	4 974	4 943	4 916	4 575		34	294	13	27	31	15 634

係(6区分)別一般世帯数及び一般世帯人員

一 般 世 帯 人 員								住 宅 に 住 む 一 般 世 帯			
住 宅 に 住 む 一 般 世 帯								住宅以外に 住む一般世帯	一世帯あたり 人 員	一世帯あたり 延べ面積	一人あたり 延べ面積
総 数	主 世 帯					間借り					
	総 数	持ち家	公営・都市機構 ・公社の借家	民営の借家	給与住宅						
653 767	649 270	433 699	16 661	174 751	24 159	4 497	3 348	2.43	89.41	36.80	
405 400	402 799	227 825	10 789	143 754	20 431	2 601	2 275	2.21	76.84	34.84	
64 429	64 041	50 713	3 046	9 263	1 019	388	196	2.87	113.81	39.70	
21 323	21 152	16 598	1 404	2 929	221	171	13	2.90	113.06	38.99	
18 884	18 810	14 840	295	3 203	472	74	102	2.62	103.29	39.47	
16 652	16 551	14 892	163	1 383	113	101	70	3.14	130.67	41.68	
22 788	22 562	16 672	183	4 977	730	226	142	2.75	101.91	37.05	
13 752	13 651	11 304	147	1 935	265	101	74	2.86	111.39	38.98	
9 951	9 885	7 947	-	1 750	188	66	29	3.04	112.59	36.99	
15 624	15 506	14 079	158	1 116	153	118	93	2.97	120.70	40.69	
13 838	13 578	12 495	-	935	148	260	110	3.16	130.32	41.18	
6 876	6 829	6 644	45	126	14	47	83	3.07	142.89	46.59	
12 408	12 264	10 484	6	1 675	99	144	43	3.06	118.86	38.85	
6 378	6 315	5 771	-	468	76	63	26	2.92	117.96	40.34	
9 879	9 809	8 744	364	501	200	70	43	2.88	131.72	45.77	
15 585	15 518	14 691	61	736	30	67	49	3.15	128.81	40.85	

9 学区、住宅の種類、住宅の所有の関係(

学区	一 般 世 帯 数									総 数
	総 数	住 宅 に 住 む 一 般 世 帯							住宅以外に 住む一般世帯	
		総 数	主 世 帯					間 借 り		
			総 数	持ち家	公営・都市機構 ・公社の借家	民営の借家	給与住宅			
総数	271 731	269 042	266 911	149 758	7 803	98 588	10 762	2 131	2 689	657 115
岡山中央	10 600	10 395	10 271	4 114	70	5 528	559	124	205	17 958
伊島	7 183	7 133	7 082	2 541	-	3 906	635	51	50	13 792
津島	7 816	7 789	7 750	2 027	92	4 787	844	39	27	13 919
御野	10 536	10 464	10 385	2 985	-	7 021	379	79	72	17 471
牧石	2 818	2 705	2 678	2 035	-	553	90	27	113	7 195
石井	3 804	3 738	3 691	1 577	-	2 011	103	47	66	6 663
三門	4 745	4 717	4 679	2 015	189	2 277	198	38	28	9 634
大野	2 752	2 707	2 686	1 397	-	1 227	62	21	45	6 614
出石	1 998	1 981	1 962	930	-	973	59	19	17	3 420
鹿田	9 070	8 928	8 865	3 606	-	4 680	579	63	142	16 820
大元	6 847	6 705	6 660	2 524	104	3 335	697	45	142	14 667
清輝	4 902	4 877	4 803	1 443	275	3 004	81	74	25	7 754
岡南	8 001	7 907	7 838	2 379	95	5 135	229	69	94	15 353
福浜	6 797	6 669	6 619	3 120	97	3 081	321	50	128	16 629
平福	3 977	3 825	3 795	1 933	23	1 578	261	30	152	10 305
芳泉	7 542	7 474	7 436	3 549	433	3 085	369	38	68	18 870
浦安	2 276	2 274	2 256	1 599	119	474	64	18	2	6 518
福島	2 457	2 387	2 357	1 344	-	849	164	30	70	5 974
南輝	4 198	4 163	4 130	2 853	-	1 092	185	33	35	10 841
旭東	2 930	2 911	2 887	1 569	354	848	116	24	19	6 110
平井	4 890	4 863	4 825	2 752	189	1 761	123	38	27	11 913
三勲	4 847	4 763	4 722	2 971	62	1 479	210	41	84	11 010
宇野	8 853	8 803	8 739	3 495	231	4 674	339	64	50	18 522
旭竜	2 228	2 216	2 212	577	956	528	151	4	12	4 637
操南	2 502	2 497	2 477	1 868	-	566	43	20	5	7 190
操明	2 721	2 689	2 675	1 753	-	810	112	14	32	7 617
富山	5 017	4 964	4 925	3 529	163	1 129	104	39	53	13 012
旭操	3 035	3 030	3 017	2 137	85	716	79	13	5	8 134
西	6 575	6 561	6 519	2 173	-	3 964	382	42	14	14 895
御南	4 298	4 277	4 254	1 358	62	2 526	308	23	21	10 461
陵南	4 630	4 575	4 533	2 595	-	1 717	221	42	55	12 695
芳田	4 448	4 442	4 419	1 829	152	2 039	399	23	6	10 368
芳明	4 120	4 081	4 054	1 970	310	1 682	92	27	39	10 113
甲浦	1 603	1 591	1 575	1 347	-	215	13	16	12	4 741
小串	591	590	580	545	-	17	18	10	1	1 663
財田	3 898	3 863	3 843	1 704	826	1 206	107	20	35	9 122
竜之口	2 715	2 714	2 703	1 518	550	601	34	11	1	7 099
高島	5 142	5 119	5 083	3 249	-	1 707	127	36	23	13 630
幡多	7 084	7 065	7 025	3 936	45	2 658	386	40	19	17 965
古都	1 911	1 908	1 895	1 387	-	470	38	13	3	5 126
可知	3 287	3 275	3 257	2 036	694	515	12	18	12	9 042
芥子山	4 497	4 477	4 449	2 975	74	1 280	120	28	20	13 093
政田	1 121	1 121	1 117	1 065	-	51	1	4	-	3 561
開成	1 009	1 008	997	930	8	25	34	11	1	3 166

6区分)別一般世帯数及び一般世帯人員

一 般 世 帯 人 員							住 宅 に 住 む 一 般 世 帯				
総 数	住 宅 に 住 む 一 般 世 帯						住宅以外に 住む一般世帯	一世帯あたり 人 員	一世帯あたり 延べ面積	一人あたり 延べ面積	
	主 世 帯										間借り
	総 数	持ち家	公営・都市機構 ・公社の借家	民営の借家	給与住宅						
653 767	649 270	433 699	16 661	174 751	24 159	4 497	3 348	2.43	89.41	36.80	
17 737	17 544	9 610	104	6 918	912	193	221	1.71	64.95	38.07	
13 733	13 657	6 761	-	5 313	1 583	76	59	1.93	67.11	34.86	
13 886	13 822	5 351	204	6 089	2 178	64	33	1.78	58.89	33.03	
17 389	17 275	7 711	-	8 587	977	114	82	1.66	55.29	33.27	
7 077	7 021	5 865	-	991	165	56	118	2.62	112.27	42.91	
6 584	6 509	3 691	-	2 654	164	75	79	1.76	63.87	36.26	
9 597	9 527	5 085	406	3 694	342	70	37	2.03	73.37	36.06	
6 564	6 526	3 989	-	2 404	133	38	50	2.42	88.98	36.70	
3 394	3 363	2 052	-	1 225	86	31	26	1.71	68.34	39.89	
16 670	16 576	8 811	-	6 539	1 226	94	150	1.87	63.90	34.22	
14 505	14 412	6 761	180	5 895	1 576	93	162	2.16	68.17	31.51	
7 707	7 599	3 194	510	3 766	129	108	47	1.58	55.19	34.92	
15 248	15 142	6 217	230	8 223	472	106	105	1.93	62.67	32.50	
16 489	16 393	8 921	230	6 628	614	96	140	2.47	78.40	31.71	
10 144	10 063	5 634	40	3 590	799	81	161	2.65	84.59	31.90	
18 798	18 725	10 353	753	6 709	910	73	72	2.52	77.82	30.94	
6 512	6 463	4 827	344	1 138	154	49	6	2.86	104.14	36.36	
5 902	5 857	3 706	-	1 725	426	45	72	2.47	85.67	34.65	
10 797	10 713	7 856	-	2 514	343	84	44	2.59	99.70	38.44	
6 091	6 051	3 887	646	1 266	252	40	19	2.09	77.34	36.96	
11 866	11 787	7 848	458	3 259	222	79	47	2.44	89.64	36.74	
10 908	10 826	7 424	125	2 736	541	82	102	2.29	93.53	40.84	
18 461	18 338	9 302	465	7 756	815	123	61	2.10	69.99	33.37	
4 622	4 611	1 580	1 677	1 020	334	11	15	2.09	61.90	29.68	
7 175	7 127	5 847	-	1 195	85	48	15	2.87	116.05	40.39	
7 578	7 549	5 438	-	1 801	310	29	39	2.82	100.11	35.52	
12 952	12 860	9 597	322	2 670	271	92	60	2.61	106.50	40.82	
8 125	8 097	5 901	206	1 821	169	28	9	2.68	103.98	38.78	
14 876	14 791	6 392	-	7 596	803	85	19	2.27	72.41	31.94	
10 434	10 385	4 308	172	5 187	718	49	27	2.44	74.16	30.40	
12 614	12 511	7 953	-	3 936	622	103	81	2.76	94.22	34.17	
10 358	10 308	5 255	318	4 023	712	50	10	2.33	74.92	32.13	
10 068	9 995	5 779	658	3 344	214	73	45	2.47	80.94	32.81	
4 722	4 685	4 221	-	422	42	37	19	2.97	115.90	39.05	
1 656	1 630	1 550	-	46	34	26	7	2.81	123.52	44.01	
9 085	9 051	4 919	1 591	2 294	247	34	37	2.35	77.90	33.13	
7 098	7 081	4 690	1 045	1 266	80	17	1	2.62	92.80	35.48	
13 593	13 509	9 563	-	3 595	351	84	37	2.66	99.09	37.32	
17 940	17 857	11 118	105	5 696	938	83	25	2.54	90.11	35.49	
5 123	5 092	4 035	-	963	94	31	3	2.69	106.36	39.61	
9 030	8 988	5 867	1 722	1 360	39	42	12	2.76	97.34	35.30	
13 068	13 003	9 235	201	3 245	322	65	25	2.92	101.05	34.62	
3 561	3 550	3 443	-	102	5	11	-	3.18	148.55	46.76	
3 161	3 138	2 999	18	64	57	23	5	3.14	141.01	44.97	

9 学区,住宅の種類,住宅の所有の関係(6区)

学区	一 般 世 帯 数									総 数
	総 数	住 宅 に 住 む 一 般 世 帯							住宅以外に 住む一般世帯	
		総 数	主 世 帯					間借り		
			総 数	持ち家	公営・都市機構 ・公社の借家	民営の借家	給与住宅			
西大寺南	1 495	1 472	1 464	1 078	34	293	59	8	23	4 214
西大寺	3 699	3 645	3 614	2 426	62	1 001	125	31	54	9 399
雄神	1 069	1 068	1 061	776	200	82	3	7	1	2 933
豊	1 587	1 566	1 559	1 266	45	234	14	7	21	4 697
太伯	919	915	905	789	60	43	13	10	4	2 927
幸島	836	823	819	798	-	11	10	4	13	2 699
朝日	766	765	755	743	-	11	1	10	1	2 415
大宮	438	433	431	370	56	4	1	2	5	1 353
中山	3 673	3 671	3 639	2 673	65	847	54	32	2	10 456
馬屋下	734	731	725	680	-	44	1	6	3	2 150
桃丘	1 591	1 589	1 578	1 108	416	25	29	11	2	4 963
平津	1 365	1 362	1 344	1 013	-	312	19	18	3	3 767
野谷	1 016	989	982	920	-	55	7	7	27	3 041
横井	5 915	5 879	5 844	3 675	122	1 711	336	35	36	14 810
馬屋上	354	348	348	341	-	7	-	-	6	1 135
庄内	2 899	2 867	2 844	2 491	-	331	22	23	32	9 044
加茂	1 351	1 347	1 336	1 212	65	52	7	11	4	4 341
鯉山	1 099	1 097	1 090	908	-	169	13	7	2	3 337
吉備	5 897	5 839	5 763	3 806	75	1 769	113	76	58	15 715
妹尾	3 183	3 161	3 135	2 394	66	634	41	26	22	8 872
箕島	1 337	1 315	1 303	1 068	-	181	54	12	22	3 925
福田	3 632	3 605	3 581	2 689	-	811	81	24	27	11 009
浮田	1 129	1 113	1 108	909	-	170	29	5	16	3 195
城東台	1 124	1 124	1 116	1 078	-	22	16	8	-	3 603
平島	1 812	1 760	1 745	1 489	69	167	20	15	52	5 156
御休	861	855	847	696	4	137	10	8	6	2 489
角山	415	415	410	394	-	16	-	5	-	1 274
興除	1 405	1 392	1 362	1 260	-	88	14	30	13	4 582
曾根	569	566	558	537	-	19	2	8	3	1 926
東疇	2 492	2 415	2 369	2 084	-	255	30	46	77	7 440
足守	882	872	866	804	19	39	4	6	10	2 829
大井	472	458	456	435	5	14	2	2	14	1 334
高田	501	489	483	477	-	6	-	6	12	1 496
福谷	426	423	421	419	-	2	-	2	3	1 300
第一藤田	974	965	955	921	2	24	8	10	9	3 253
第二藤田	2 335	2 325	2 288	1 644	1	614	29	37	10	6 611
第三藤田	770	766	758	692	-	63	3	8	4	2 587
御津	1 516	1 495	1 478	1 141	77	139	121	17	21	4 092
御津南	1 256	1 250	1 245	1 096	36	104	9	5	6	3 808
五城	692	688	685	644	32	8	1	3	4	2 022
灘崎	1 579	1 569	1 559	1 475	-	77	7	10	10	5 125
迫川	589	582	576	534	17	25	-	6	7	1 734
七区	1 117	1 109	1 104	1 067	-	36	1	5	8	3 658
彦崎	1 689	1 683	1 677	1 499	17	156	5	6	6	5 117

分)別一般世帯数及び一般世帯人員(続き)

一 般 世 帯 人 員							住 宅 に 住 む 一 般 世 帯				
総 数	住 宅 に 住 む 一 般 世 帯						住宅以外に 住む一般世帯	一世帯あたり 人 員	一世帯あたり 延べ面積	一人あたり 延べ面積	
	主 世 帯					間借り					
	総 数	持ち家	公営・都市機構 ・公社の借家	民営の借家	給与住宅						
4 188	4 171	3 327	54	656	134	17	26	2.85	107.24	37.69	
9 325	9 253	6 859	159	1 984	251	72	74	2.56	100.84	39.42	
2 932	2 918	2 250	495	166	7	14	1	2.75	115.55	42.09	
4 675	4 653	3 997	102	519	35	22	22	2.99	126.23	42.28	
2 923	2 886	2 581	151	124	30	37	4	3.19	139.40	43.64	
2 686	2 671	2 602	-	31	38	15	13	3.26	154.68	47.39	
2 414	2 385	2 347	-	34	4	29	1	3.16	152.79	48.42	
1 343	1 333	1 171	144	15	3	10	10	3.10	131.29	42.33	
10 454	10 377	8 073	157	2 063	84	77	2	2.85	110.88	38.93	
2 147	2 130	2 014	-	113	3	17	3	2.94	130.47	44.42	
4 961	4 929	3 507	1 247	83	92	32	2	3.12	112.02	35.88	
3 761	3 716	3 004	-	670	42	45	6	2.76	110.81	40.13	
2 999	2 990	2 851	-	121	18	9	42	3.03	139.13	45.88	
14 759	14 694	10 875	295	3 070	454	65	51	2.51	94.16	37.51	
1 126	1 126	1 114	-	12	-	-	9	3.24	155.65	48.11	
8 997	8 940	8 077	-	815	48	57	47	3.14	131.42	41.88	
4 325	4 303	3 976	163	141	23	22	16	3.21	138.13	43.02	
3 330	3 308	2 839	-	427	42	22	7	3.04	119.54	39.38	
15 611	15 440	11 301	183	3 668	288	171	104	2.67	101.15	37.83	
8 829	8 769	7 100	147	1 410	112	60	43	2.79	106.00	37.95	
3 903	3 866	3 349	-	402	115	37	22	2.97	119.39	40.23	
10 971	10 901	8 802	-	1 873	226	70	38	3.04	114.28	37.55	
3 178	3 162	2 817	-	305	40	16	17	2.86	118.99	41.67	
3 603	3 584	3 467	-	68	49	19	-	3.21	128.29	40.02	
5 091	5 054	4 448	153	404	49	37	65	2.89	111.68	38.61	
2 478	2 453	2 140	5	293	15	25	11	2.90	119.21	41.13	
1 274	1 253	1 207	-	46	-	21	-	3.07	146.03	47.57	
4 569	4 472	4 222	-	218	32	97	13	3.28	141.83	43.21	
1 923	1 900	1 839	-	58	3	23	3	3.40	162.80	47.92	
7 346	7 206	6 434	-	659	113	140	94	3.04	116.08	38.16	
2 805	2 788	2 652	35	90	11	17	24	3.22	144.44	44.90	
1 314	1 309	1 276	10	20	3	5	20	2.87	135.86	47.35	
1 467	1 450	1 440	-	10	-	17	29	3.00	147.00	49.00	
1 290	1 282	1 276	-	6	-	8	10	3.05	142.54	46.74	
3 243	3 208	3 132	5	57	14	35	10	3.36	141.16	42.00	
6 589	6 500	4 966	1	1 454	79	89	22	2.83	102.75	36.26	
2 576	2 556	2 386	-	164	6	20	11	3.36	139.65	41.53	
4 067	4 023	3 405	193	242	183	44	25	2.72	121.66	44.72	
3 796	3 780	3 427	100	238	15	16	12	3.04	139.69	46.00	
2 016	2 006	1 912	71	21	2	10	6	2.93	139.10	47.47	
5 113	5 087	4 858	-	211	18	26	12	3.26	134.16	41.17	
1 723	1 709	1 627	23	59	-	14	11	2.96	132.80	44.86	
3 642	3 630	3 530	-	99	1	12	16	3.28	135.84	41.36	
5 107	5 092	4 676	38	367	11	15	10	3.03	117.82	38.83	

10 本庁・支所,世帯の家族類型(16区)

本庁・支所	総数	A 親 族								
		総数	I 核 家 族 世 帯				II そ			
			総数	(1) 夫婦のみ の世帯	(2) 夫婦と子供 から成る 世帯	(3) 男親と子供 から成る 世帯	(4) 女親と子供 から成る 世帯	総数	(5) 夫婦と両親 から成る 世帯	(6) 夫婦と ひとり親 から成る 世帯
総数										
世帯数	271 731	176 335	148 786	50 689	77 239	2 745	18 113	27 549	1 104	3 865
世帯人員	657 115	560 435	436 411	101 447	284 189	6 570	44 205	124 024	4 418	11 606
本庁										
世帯数	185 789	106 470	93 503	32 079	47 601	1 682	12 141	12 967	432	1 850
世帯人員	407 675	327 369	272 225	64 203	174 356	4 013	29 653	55 144	1 728	5 553
西大寺支所										
世帯数	22 634	18 146	14 385	4 894	7 538	268	1 685	3 761	167	533
世帯人員	64 625	60 052	42 505	9 795	27 934	633	4 143	17 547	669	1 600
一宮支所										
世帯数	7 363	6 173	5 079	1 736	2 695	98	550	1 094	48	164
世帯人員	21 336	20 123	15 006	3 476	9 969	220	1 341	5 117	192	492
津高支所										
世帯数	7 285	5 159	4 195	1 463	2 214	81	437	964	40	141
世帯人員	18 986	16 840	12 381	2 926	8 179	196	1 080	4 459	160	423
高松支所										
世帯数	5 349	4 607	3 478	1 198	1 878	63	339	1 129	64	149
世帯人員	16 722	15 969	10 496	2 397	7 106	156	837	5 473	257	450
吉備支所										
世帯数	8 360	6 456	5 516	1 710	3 117	90	599	940	39	140
世帯人員	22 930	20 983	16 685	3 424	11 567	218	1 476	4 298	156	420
妹尾支所										
世帯数	4 865	3 877	3 127	1 007	1 693	72	355	750	35	90
世帯人員	13 826	12 824	9 314	2 015	6 238	181	880	3 510	140	270
福田支所										
世帯数	3 287	2 758	2 209	683	1 280	28	218	549	21	73
世帯人員	9 980	9 426	6 785	1 368	4 807	72	538	2 641	84	219
上道支所										
世帯数	5 341	4 462	3 626	1 155	2 016	66	389	836	44	124
世帯人員	15 717	14 818	10 907	2 313	7 486	166	942	3 911	176	375
興除支所										
世帯数	4 466	3 882	3 013	953	1 733	57	270	869	34	115
世帯人員	13 948	13 360	9 145	1 906	6 456	139	644	4 215	136	345
足守支所										
世帯数	2 281	1 911	1 288	541	573	24	150	623	38	94
世帯人員	6 959	6 583	3 582	1 082	2 092	52	356	3 001	152	282
藤田支所										
世帯数	4 079	3 480	2 686	894	1 439	69	284	794	36	98
世帯人員	12 451	11 833	7 975	1 789	5 340	168	678	3 858	144	294
児島支所										
世帯数	2 194	1 796	1 377	475	710	32	160	419	17	51
世帯人員	6 404	6 001	4 032	950	2 608	86	388	1 969	68	153
御津支所										
世帯数	3 464	2 735	1 921	781	873	50	217	814	40	116
世帯人員	9 922	9 186	5 352	1 563	3 175	121	493	3 834	160	349
灘崎支所										
世帯数	4 974	4 423	3 383	1 120	1 879	65	319	1 040	49	127
世帯人員	15 634	15 068	10 021	2 240	6 876	149	756	5 047	196	381

分)別一般世帯数及び一般世帯人員

世帯								B 非親族世帯	C 単独世帯
の 他 の 親 族 世 帯									
(7) 夫婦,子供と 両親から 成る世帯	(8) 夫婦,子供と ひとり親から 成る世帯	(9) 夫婦と他の 親族(親, 子供を含ま ない)から 成る世帯	(10) 夫婦,子供と 他の親族 (親を含ま ない)から 成る世帯	(11) 夫婦,親と 他の親族 (子供を含ま ない)から 成る世帯	(12) 夫婦,子供, 親と他の 親族から 成る世帯	(13) 兄弟姉妹 のみから 成る世帯	(14) 他に分類 されない 親族世帯		
5 027	8 294	653	2 135	455	1 638	1 313	3 065	1 268	94 128
30 071	39 328	2 119	10 045	2 316	11 057	2 735	10 329	2 552	94 128
1 835	3 854	369	1 051	184	539	985	1 868	975	78 344
10 928	18 189	1 182	4 865	914	3 562	2 048	6 175	1 962	78 344
802	1 122	76	294	68	268	91	340	85	4 403
4 743	5 327	249	1 413	352	1 817	192	1 185	170	4 403
239	326	18	67	18	86	18	110	22	1 168
1 425	1 544	62	312	96	582	36	376	45	1 168
182	278	21	83	22	67	35	95	20	2 106
1 093	1 326	75	392	121	465	71	333	40	2 106
290	351	24	61	22	86	15	67	11	731
1 733	1 695	78	297	128	578	30	227	22	731
200	288	22	61	13	50	38	89	43	1 861
1 206	1 377	72	287	62	332	79	307	86	1 861
140	239	20	63	20	56	19	68	13	975
860	1 117	63	300	108	390	44	218	27	975
132	165	8	51	12	40	3	44	25	504
793	775	28	252	62	263	6	159	50	504
187	252	14	71	18	55	15	56	19	860
1 120	1 171	44	340	87	367	34	197	39	860
216	273	7	59	9	77	16	63	4	580
1 318	1 309	21	269	41	526	34	216	8	580
127	181	17	45	10	59	10	42	5	365
768	877	57	213	58	428	21	145	11	365
203	243	13	55	9	68	13	56	19	580
1 211	1 168	42	265	48	456	27	203	38	580
75	152	6	33	5	32	12	36	5	393
462	724	19	157	21	215	25	125	10	393
180	255	19	55	19	55	18	57	7	722
1 105	1 200	59	261	86	376	37	201	14	722
219	315	19	86	26	100	25	74	15	536
1 306	1 529	68	422	132	700	51	262	30	536

11 学区,世帯の家族類型(16区分)

本庁・支所	総数	A 親 族								
		総数	I 核 家 族 世 帯				II そ			
			総数	(1) 夫婦のみ の世帯	(2) 夫婦と子供 から成る 世帯	(3) 男親と子供 から成る 世帯	(4) 女親と子供 から成る 世帯	総数	(5) 夫婦と両親 から成る 世帯	(6) 夫婦と ひとり親 から成る 世帯
総数										
世帯数	271 731	176 335	148 786	50 689	77 239	2 745	18 113	27 549	1 104	3 865
世帯人員	657 115	560 435	436 411	101 447	284 189	6 570	44 205	124 024	4 418	11 606
岡山中央										
世帯数	10 600	3 953	3 378	1 405	1 339	66	568	575	14	82
世帯人員	17 958	11 261	9 018	2 816	4 747	145	1 310	2 243	56	247
伊島										
世帯数	7 183	3 150	2 744	929	1 393	46	376	406	12	58
世帯人員	13 792	9 739	8 064	1 859	5 185	107	913	1 675	48	174
津島										
世帯数	7 816	2 929	2 625	894	1 428	31	272	304	8	55
世帯人員	13 919	9 008	7 787	1 789	5 258	77	663	1 221	32	165
御野										
世帯数	10 536	3 398	2 955	1 096	1 447	42	370	443	12	68
世帯人員	17 471	10 311	8 530	2 194	5 320	98	918	1 781	48	204
牧石										
世帯数	2 818	1 966	1 519	624	737	30	128	447	31	77
世帯人員	7 195	6 328	4 305	1 248	2 679	66	312	2 023	124	231
石井										
世帯数	3 804	1 547	1 296	569	468	32	227	251	10	48
世帯人員	6 663	4 382	3 423	1 138	1 681	79	525	959	40	144
三門										
世帯数	4 745	2 499	2 143	856	922	42	323	356	6	51
世帯人員	9 634	7 356	5 924	1 717	3 338	98	771	1 432	24	153
大野										
世帯数	2 752	1 825	1 538	579	766	26	167	287	6	45
世帯人員	6 614	5 664	4 390	1 158	2 764	63	405	1 274	24	135
出石										
世帯数	1 998	781	647	285	233	11	118	134	3	26
世帯人員	3 420	2 194	1 676	570	810	27	269	518	12	78
鹿田										
世帯数	9 070	3 948	3 557	1 296	1 706	59	496	391	8	56
世帯人員	16 820	11 627	10 101	2 593	6 206	142	1 160	1 526	32	168
大元										
世帯数	6 847	3 734	3 398	1 117	1 858	42	381	336	11	45
世帯人員	14 667	11 518	10 115	2 235	6 850	100	930	1 403	44	135
清輝										
世帯数	4 902	1 604	1 373	560	456	40	317	231	4	27
世帯人員	7 754	4 420	3 540	1 120	1 566	92	762	880	16	81
岡南										
世帯数	8 001	3 761	3 315	1 212	1 474	77	552	446	16	55
世帯人員	15 353	11 063	9 236	2 425	5 288	183	1 340	1 827	64	165
福浜										
世帯数	6 797	4 609	4 114	1 290	2 207	80	537	495	23	58
世帯人員	16 629	14 385	12 218	2 585	8 114	194	1 325	2 167	92	174
平福										
世帯数	3 977	2 893	2 589	760	1 462	52	315	304	7	51
世帯人員	10 305	9 200	7 887	1 528	5 434	124	801	1 313	28	153
芳泉										
世帯数	7 542	5 285	4 795	1 408	2 662	92	633	490	18	56
世帯人員	18 870	16 586	14 437	2 818	9 811	229	1 579	2 149	72	168
浦安										
世帯数	2 276	1 869	1 606	487	903	38	178	263	17	24
世帯人員	6 518	6 103	4 871	975	3 365	91	440	1 232	68	72
福島										
世帯数	2 457	1 675	1 453	495	746	29	183	222	6	36
世帯人員	5 974	5 180	4 251	990	2 757	69	435	929	24	108

別一般世帯数及び一般世帯人員

世帯								B 非親族世帯	C 単独世帯
その他		親族世帯							
(7) 夫婦,子供と 両親から 成る世帯	(8) 夫婦,子供と ひとり親から 成る世帯	(9) 夫婦と他の 親族(親, 子供を含ま ない)から 成る世帯	(10) 夫婦,子供と 他の親族 (親を含ま ない)から 成る世帯	(11) 夫婦,親と 他の親族 (子供を含ま ない)から 成る世帯	(12) 夫婦,子供, 親と他の 親族から 成る世帯	(13) 兄弟姉妹 のみから 成る世帯	(14) 他に分類 されない 親族世帯		
5 027	8 294	653	2 135	455	1 638	1 313	3 065	1 268	94 128
30 071	39 328	2 119	10 045	2 316	11 057	2 735	10 329	2 552	94 128
42	163	25	37	7	29	73	103	48	6 599
250	746	81	166	31	186	149	331	98	6 599
50	122	13	35	5	16	44	51	20	4 013
294	567	42	165	22	110	92	161	40	4 013
37	92	12	18	5	7	33	37	24	4 863
226	427	40	76	24	42	68	121	48	4 863
52	130	11	27	6	9	63	65	22	7 116
309	619	36	126	31	60	129	219	44	7 116
87	113	5	40	9	31	12	42	15	837
510	530	15	197	47	202	25	142	30	837
19	68	9	12	4	6	40	35	24	2 233
110	321	29	61	23	44	85	102	48	2 233
29	118	11	27	3	9	39	63	32	2 214
173	562	36	123	14	63	83	201	64	2 214
49	91	4	21	3	18	14	36	23	904
293	425	14	101	17	123	30	112	46	904
7	41	4	11	2	2	11	27	9	1 208
41	190	13	51	8	12	23	90	18	1 208
40	109	15	22	5	13	44	79	71	5 051
231	514	47	96	22	76	89	251	142	5 051
42	93	5	16	6	18	35	65	36	3 077
247	448	16	70	32	119	70	222	72	3 077
21	58	9	15	5	5	42	45	34	3 264
125	282	28	65	23	31	92	137	70	3 264
50	123	19	38	3	19	46	77	50	4 190
310	567	61	174	12	128	96	250	100	4 190
87	146	15	43	3	15	26	79	56	2 132
526	699	47	203	16	99	54	257	112	2 132
49	84	16	26	2	12	16	41	21	1 063
297	399	51	123	10	79	32	141	42	1 063
72	164	8	43	6	18	29	76	27	2 230
422	787	24	207	32	120	59	258	54	2 230
59	70	7	20	3	21	5	37	8	399
363	327	23	96	17	130	10	126	16	399
29	68	6	18	0	8	15	36	12	770
167	324	20	80	0	53	30	123	24	770

11 学区,世帯の家族類型(16区分)別

本庁・支所	総数	A 親 族								
		総数	I 核 家 族 世 帯				II そ			
			総数	(1) 夫婦のみ の世帯	(2) 夫婦と子供 から成る 世帯	(3) 男親と子供 から成る 世帯	(4) 女親と子供 から成る 世帯	総数	(5) 夫婦と両親 から成る 世帯	(6) 夫婦と ひとり親か ら 成る世帯
南輝	4 198	3 185	2 741	1 047	1 322	59	313	444	14	65
世帯数	10 841	9 806	7 824	2 095	4 830	136	763	1 982	56	195
世帯人員										
旭東	2 930	1 602	1 346	524	539	44	239	256	6	27
世帯数	6 110	4 762	3 665	1 048	1 957	99	561	1 097	24	81
世帯人員										
平井	4 890	3 302	2 893	930	1 522	57	384	409	16	40
世帯数	11 913	10 291	8 529	1 860	5 580	143	946	1 762	64	120
世帯人員										
三勲	4 847	3 073	2 670	1 010	1 277	42	341	403	11	72
世帯数	11 010	9 216	7 567	2 021	4 630	91	825	1 649	44	216
世帯人員										
宇野	8 853	4 779	4 288	1 472	2 168	84	564	491	8	88
世帯数	18 522	14 388	12 432	2 945	7 920	204	1 363	1 956	32	264
世帯人員										
旭竜	2 228	1 284	1 161	431	488	16	226	123	4	22
世帯数	4 637	3 688	3 225	862	1 774	34	555	463	16	67
世帯人員										
操南	2 502	1 987	1 565	519	856	17	173	422	24	50
世帯数	7 190	6 662	4 698	1 040	3 195	48	415	1 964	96	150
世帯人員										
操明	2 721	2 148	1 853	545	1 069	46	193	295	7	36
世帯数	7 617	7 034	5 674	1 092	3 975	110	497	1 360	28	108
世帯人員										
富山	5 017	3 927	3 428	1 281	1 657	54	436	499	17	83
世帯数	13 012	11 895	9 767	2 562	6 023	134	1 048	2 128	68	249
世帯人員										
旭操	3 035	2 464	2 170	788	1 083	39	260	294	13	53
世帯数	8 134	7 556	6 320	1 576	3 994	88	662	1 236	52	159
世帯人員										
西	6 575	3 826	3 480	1 030	2 064	45	341	346	19	55
世帯数	14 895	12 102	10 602	2 062	7 568	111	861	1 500	76	165
世帯人員										
御南	4 298	2 777	2 517	761	1 487	25	244	260	7	35
世帯数	10 461	8 911	7 726	1 522	5 532	58	614	1 185	28	105
世帯人員										
陵南	4 630	3 606	3 202	926	1 897	51	328	404	11	64
世帯数	12 695	11 634	9 825	1 854	7 026	125	820	1 809	44	192
世帯人員										
芳田	4 448	2 760	2 493	737	1 378	51	327	267	12	24
世帯数	10 368	8 652	7 475	1 474	5 064	132	805	1 177	48	72
世帯人員										
芳明	4 120	2 765	2 427	726	1 327	47	327	338	10	40
世帯数	10 113	8 739	7 260	1 452	4 873	110	825	1 479	40	120
世帯人員										
甲浦	1 603	1 321	1 032	328	562	23	119	289	13	33
世帯数	4 741	4 454	3 104	656	2 095	60	293	1 350	52	99
世帯人員										
小串	591	475	345	147	148	9	41	130	4	18
世帯数	1 663	1 547	928	294	513	26	95	619	16	54
世帯人員										
財田	3 898	2 530	2 219	741	1 092	54	332	311	14	41
世帯数	9 122	7 737	6 389	1 482	3 968	131	808	1 348	56	124
世帯人員										

一般世帯数及び一般世帯人員(続き)

世帯									B 非親族世帯	C 単独世帯
その他		親族			世帯					
(7) 夫婦,子供と 両親から 成る世帯	(8) 夫婦,子供と ひとり親から 成る世帯	(9) 夫婦と他の 親族(親, 子供を含ま ない)から 成る世帯	(10) 夫婦,子供と 他の親族 (親を含ま ない)から 成る世帯	(11) 夫婦,親と 他の親族 (子供を含ま ない)から 成る世帯	(12) 夫婦,子供, 親と他の 親族から 成る世帯	(13) 兄弟姉妹 のみから 成る世帯	(14) 他に分類 されない 親族世帯			
77	136	11	53	5	12	18	53	22	991	
462	659	36	245	23	78	40	188	44	991	
27	73	6	24	8	16	20	49	19	1 309	
160	347	18	109	42	114	41	161	39	1 309	
55	119	12	37	6	18	29	77	34	1 554	
326	565	41	170	31	121	64	260	68	1 554	
49	122	14	32	3	15	26	59	19	1 755	
289	559	46	145	16	94	54	186	39	1 755	
49	145	19	40	8	11	58	65	60	4 014	
292	673	59	183	38	75	122	218	120	4 014	
8	31	4	13	1	2	13	25	5	939	
45	141	13	56	7	12	26	80	10	939	
91	141	16	26	9	28	6	31	13	502	
542	656	51	129	41	181	13	105	26	502	
60	97	5	30	5	15	11	29	10	563	
349	460	16	138	27	103	22	109	20	563	
74	145	14	39	10	16	27	74	27	1 063	
444	680	45	174	49	110	57	252	54	1 063	
49	84	5	30	2	6	12	40	7	564	
279	393	17	132	8	37	25	134	14	564	
62	84	6	32	5	18	22	43	44	2 705	
368	403	19	146	23	122	44	134	88	2 705	
47	92	5	15	6	14	18	21	29	1 492	
286	445	17	67	34	95	37	71	58	1 492	
72	118	11	39	3	21	17	48	33	991	
440	561	36	189	12	139	37	159	70	991	
38	90	8	31	6	13	11	34	27	1 661	
230	416	25	141	26	82	23	114	55	1 661	
61	100	5	37	3	9	23	50	18	1 337	
372	468	16	173	16	59	47	168	37	1 337	
49	104	4	28	3	21	9	25	5	277	
297	500	13	131	12	140	19	87	10	277	
26	48	2	5	2	11	3	11	0	116	
165	224	6	26	9	75	6	38	0	116	
47	81	9	25	7	23	22	42	17	1 351	
287	381	27	107	38	147	46	135	34	1 351	

11 学区,世帯の家族類型(16区分)別

本庁・支所	総数	A 親 族									
		総数	I 核 家 族 世 帯				II そ				
			総数	(1) 夫婦のみ の世帯	(2) 夫婦と子供 から成る 世帯	(3) 男親と子供 から成る 世帯	(4) 女親と子供 から成る 世帯	総数	(5) 夫婦と両親 から成る 世帯	(6) 夫婦と ひとり親か ら 成る世帯	
竜之口	世帯数	2 715	2 010	1 793	511	1 014	26	242	217	8	31
	世帯人員	7 099	6 388	5 411	1 022	3 733	58	598	977	32	93
高島	世帯数	5 142	3 839	3 321	1 107	1 796	49	369	518	16	68
	世帯人員	13 630	12 303	9 933	2 215	6 657	121	940	2 370	64	204
幡多	世帯数	7 084	5 240	4 701	1 632	2 466	69	534	539	10	75
	世帯人員	17 965	16 084	13 777	3 265	9 025	167	1 320	2 307	40	225
古都	世帯数	1 911	1 466	1 186	451	580	21	134	280	13	44
	世帯人員	5 126	4 664	3 410	902	2 134	52	322	1 254	53	132
可知	世帯数	3 287	2 690	2 356	794	1 146	41	375	334	8	44
	世帯人員	9 042	8 435	6 903	1 588	4 278	105	932	1 532	32	132
芥子山	世帯数	4 497	3 721	3 224	900	1 957	49	318	497	21	81
	世帯人員	13 093	12 296	10 070	1 802	7 330	114	824	2 226	84	244
政田	世帯数	1 121	958	663	234	367	14	48	295	13	44
	世帯人員	3 561	3 396	1 997	469	1 382	31	115	1 399	52	132
開成	世帯数	1 009	859	592	223	312	8	49	267	10	32
	世帯人員	3 166	3 015	1 733	446	1 152	22	113	1 282	40	96
西大寺南	世帯数	1 495	1 204	1 006	326	560	23	97	198	11	27
	世帯人員	4 214	3 918	2 978	652	2 045	53	228	940	44	81
西大寺	世帯数	3 699	2 614	2 136	781	1 032	35	288	478	22	63
	世帯人員	9 399	8 295	6 120	1 563	3 777	79	701	2 175	88	189
雄神	世帯数	1 069	837	623	223	283	18	99	214	15	31
	世帯人員	2 933	2 698	1 770	446	1 044	46	234	928	60	93
豊	世帯数	1 587	1 298	983	353	506	19	105	315	15	38
	世帯人員	4 697	4 403	2 879	706	1 872	40	261	1 524	60	114
太伯	世帯数	919	779	524	188	272	15	49	255	11	34
	世帯人員	2 927	2 787	1 529	377	1 002	35	115	1 258	44	102
幸島	世帯数	836	707	459	162	248	9	40	248	10	30
	世帯人員	2 699	2 569	1 362	326	918	20	98	1 207	40	90
朝日	世帯数	766	641	378	169	159	8	42	263	13	47
	世帯人員	2 415	2 290	1 027	338	575	19	95	1 263	52	141
大宮	世帯数	438	372	255	90	116	8	41	117	5	18
	世帯人員	1 353	1 286	727	180	425	17	105	559	20	54
中山	世帯数	3 673	3 030	2 532	875	1 350	57	250	498	14	75
	世帯人員	10 456	9 798	7 479	1 752	4 995	129	603	2 319	56	225
馬屋下	世帯数	734	623	464	195	210	13	46	159	10	25
	世帯人員	2 150	2 038	1 298	392	768	30	108	740	40	75

一般世帯数及び一般世帯人員(続き)

世帯								B 非親族世帯	C 単独世帯
その他		親族世帯							
(7) 夫婦,子供と 両親から 成る世帯	(8) 夫婦,子供と ひとり親から 成る世帯	(9) 夫婦と他の 親族(親, 子供を含ま ない)から 成る世帯	(10) 夫婦,子供と 他の親族 (親を含ま ない)から 成る世帯	(11) 夫婦,親と 他の親族 (子供を含ま ない)から 成る世帯	(12) 夫婦,子供, 親と他の 親族から 成る世帯	(13) 兄弟姉妹 のみから 成る世帯	(14) 他に分類 されない 親族世帯		
30	74	5	15	4	13	7	30	6	699
177	355	15	80	21	87	16	101	12	699
107	160	12	33	7	26	31	58	24	1 279
630	787	38	156	37	181	64	209	48	1 279
70	184	17	47	11	19	35	71	37	1 807
415	866	53	225	52	128	71	232	74	1 807
47	82	9	21	9	17	11	27	17	428
282	389	28	102	41	110	22	95	34	428
59	108	5	38	5	17	8	42	10	587
350	525	15	185	21	110	18	144	20	587
93	152	7	45	7	26	14	51	21	755
546	721	22	212	36	163	28	170	42	755
61	94	7	18	6	27	4	21	2	161
359	435	33	86	32	186	9	75	4	161
72	84	4	14	8	19	3	21	1	149
420	386	13	64	48	132	8	75	2	149
40	63	4	17	2	12	7	15	5	286
246	310	12	85	11	86	14	51	10	286
89	142	10	37	7	28	15	65	19	1 066
527	677	30	182	32	187	34	229	38	1 066
47	52	7	15	5	6	8	28	3	229
271	231	21	71	24	43	17	97	6	229
73	92	5	26	3	32	5	26	5	284
431	441	15	124	17	214	10	98	10	284
60	76	6	26	1	25	3	13	0	140
355	370	18	131	5	184	6	43	0	140
65	79	3	17	7	22	5	10	1	128
378	375	11	78	41	150	10	34	2	128
64	66	6	16	6	29	6	10	0	125
385	318	20	74	34	194	12	33	0	125
32	32	3	4	2	8	2	11	1	65
193	149	11	19	10	58	4	41	2	65
95	155	11	36	9	45	9	49	15	628
566	725	37	169	48	308	18	167	30	628
40	45	1	10	3	10	3	12	1	110
226	213	3	50	17	70	6	40	2	110

11 学区,世帯の家族類型(16区分)別

本庁・支所	総数	A 親 族									
		総数	I 核 家 族 世 帯				II そ				
			総数	(1) 夫婦のみ の世帯	(2) 夫婦と子供 から成る 世帯	(3) 男親と子供 から成る 世帯	(4) 女親と子供 から成る 世帯	総数	(5) 夫婦と両親 から成る 世帯	(6) 夫婦と ひとり親か ら 成る世帯	
桃丘	世帯数	1 591	1 428	1 206	332	700	20	154	222	11	34
	世帯人員	4 963	4 799	3 732	664	2 632	44	392	1 067	44	102
平津	世帯数	1 365	1 092	877	334	435	8	100	215	13	30
	世帯人員	3 767	3 488	2 497	668	1 574	17	238	991	52	90
野谷	世帯数	1 016	845	573	235	260	8	70	272	12	48
	世帯人員	3 041	2 870	1 598	470	949	19	160	1 272	48	144
横井	世帯数	5 915	4 015	3 445	1 152	1 874	68	351	570	21	71
	世帯人員	14 810	12 890	10 286	2 304	6 935	164	883	2 604	84	213
馬屋上	世帯数	354	299	177	76	80	5	16	122	7	22
	世帯人員	1 135	1 080	497	152	295	13	37	583	28	66
庄内	世帯数	2 899	2 470	1 876	613	1 045	31	187	594	38	86
	世帯人員	9 044	8 608	5 743	1 227	3 970	76	470	2 865	153	261
加茂	世帯数	1 351	1 189	858	323	436	19	80	331	18	39
	世帯人員	4 341	4 178	2 530	646	1 645	48	191	1 648	72	117
鯉山	世帯数	1 099	948	744	262	397	13	72	204	8	24
	世帯人員	3 337	3 183	2 223	524	1 491	32	176	960	32	72
吉備	世帯数	5 897	4 396	3 706	1 209	2 009	62	426	690	32	103
	世帯人員	15 715	14 179	11 038	2 420	7 426	147	1 045	3 141	128	309
妹尾	世帯数	3 183	2 505	2 048	660	1 102	51	235	457	20	63
	世帯人員	8 872	8 184	6 091	1 320	4 050	129	592	2 093	80	189
箕島	世帯数	1 337	1 098	861	293	457	15	96	237	13	22
	世帯人員	3 925	3 683	2 547	587	1 692	36	232	1 136	52	66
福田	世帯数	3 632	3 032	2 427	737	1 414	34	242	605	23	78
	世帯人員	11 009	10 383	7 461	1 476	5 303	88	594	2 922	92	234
浮田	世帯数	1 129	892	705	249	376	14	66	187	11	30
	世帯人員	3 195	2 954	2 081	498	1 389	38	156	873	44	92
城東台	世帯数	1 124	1 031	905	238	575	10	82	126	5	18
	世帯人員	3 603	3 507	2 919	476	2 209	24	210	588	20	54
平島	世帯数	1 812	1 490	1 251	396	690	25	140	239	17	42
	世帯人員	5 156	4 830	3 738	793	2 534	64	347	1 092	68	126
御休	世帯数	861	694	522	185	259	11	67	172	7	23
	世帯人員	2 489	2 317	1 491	372	942	24	153	826	28	70
角山	世帯数	415	355	243	87	116	6	34	112	4	11
	世帯人員	1 274	1 210	678	174	412	16	76	532	16	33
興除	世帯数	1 405	1 227	879	277	495	20	87	348	13	43
	世帯人員	4 582	4 404	2 662	554	1 846	51	211	1 742	52	129

一般世帯数及び一般世帯人員(続き)

世帯								B 非親族世帯	C 単独世帯
その他		親族世帯							
(7) 夫婦,子供と 両親から 成る世帯	(8) 夫婦,子供と ひとり親から 成る世帯	(9) 夫婦と他の 親族(親, 子供を含ま ない)から 成る世帯	(10) 夫婦,子供と 他の親族 (親を含ま ない)から 成る世帯	(11) 夫婦,親と 他の親族 (子供を含ま ない)から 成る世帯	(12) 夫婦,子供, 親と他の 親族から 成る世帯	(13) 兄弟姉妹 のみから 成る世帯	(14) 他に分類 されない 親族世帯		
57	66	3	9	3	15	2	22	1	162
353	319	13	38	16	98	4	80	2	162
47	60	3	12	3	16	4	27	5	268
280	287	9	55	15	106	8	89	11	268
56	82	8	18	7	18	5	18	0	171
336	388	30	87	47	121	10	61	0	171
102	161	12	55	11	39	29	69	20	1 880
608	769	42	263	53	267	58	247	40	1 880
24	35	1	10	4	10	1	8	0	55
149	169	3	42	21	77	3	25	0	55
156	163	14	32	11	48	9	37	7	422
927	777	47	155	65	331	18	131	14	422
91	110	6	17	7	25	3	15	1	161
550	550	18	83	38	162	6	52	2	161
43	78	4	12	4	13	3	15	3	148
256	368	13	59	25	85	6	44	6	148
141	213	13	45	11	38	30	64	35	1 466
847	1 017	43	207	54	252	62	222	70	1 466
72	145	9	38	12	38	15	45	9	669
440	686	28	172	65	259	35	139	19	669
53	76	10	24	7	11	3	18	3	236
328	349	32	122	36	79	7	65	6	236
147	183	9	52	13	47	4	49	26	574
885	857	31	258	69	315	8	173	52	574
40	51	3	19	5	15	0	13	4	233
245	227	9	90	24	100	0	42	8	233
31	46	3	8	2	6	2	5	3	90
185	214	9	34	9	43	4	16	6	90
42	72	2	25	6	12	6	15	4	318
252	343	6	121	28	78	15	55	8	318
43	48	6	13	3	11	4	14	5	162
257	223	20	69	17	80	8	54	10	162
31	35	0	6	2	11	3	9	3	57
181	164	0	26	9	66	7	30	7	57
95	119	2	18	2	35	3	18	0	178
583	577	6	80	9	239	7	60	0	178

11 学区,世帯の家族類型(16区分別)

本庁・支所	総数	A 親 族									
		総数	I 核 家 族 世 帯				II そ				
			総数	(1) 夫婦のみ の世帯	(2) 夫婦と子供 から成る 世帯	(3) 男親と子供 から成る 世帯	(4) 女親と子供 から成る 世帯	総数	(5) 夫婦と両親 から成る 世帯	(6) 夫婦と ひとり親か ら 成る世帯	
曾根	世帯数	569	507	333	113	181	10	29	174	5	20
	世帯人員	1 926	1 864	976	226	661	24	65	888	20	60
東疇	世帯数	2 492	2 148	1 801	563	1 057	27	154	347	16	52
	世帯人員	7 440	7 092	5 507	1 126	3 949	64	368	1 585	64	156
足守	世帯数	882	763	535	181	290	10	54	228	13	33
	世帯人員	2 829	2 707	1 596	362	1 082	23	129	1 111	52	99
大井	世帯数	472	369	255	104	113	4	34	114	4	18
	世帯人員	1 334	1 228	694	208	392	8	86	534	16	54
高田	世帯数	501	420	278	138	97	4	39	142	13	26
	世帯人員	1 496	1 415	730	276	358	8	88	685	52	78
福谷	世帯数	426	359	220	118	73	6	23	139	8	17
	世帯人員	1 300	1 233	562	236	260	13	53	671	32	51
第一藤田	世帯数	974	887	618	201	336	21	60	269	12	30
	世帯人員	3 253	3 165	1 822	402	1 227	48	145	1 343	48	90
第二藤田	世帯数	2 335	1 912	1 619	549	869	35	166	293	15	39
	世帯人員	6 611	6 171	4 820	1 098	3 237	90	395	1 351	60	117
第三藤田	世帯数	770	681	449	144	234	13	58	232	9	29
	世帯人員	2 587	2 497	1 333	289	876	30	138	1 164	36	87
御津	世帯数	1 516	1 107	758	329	307	23	99	349	19	49
	世帯人員	4 092	3 678	2 042	659	1 104	54	225	1 636	76	148
御津南	世帯数	1 256	1 059	760	295	381	18	66	299	15	46
	世帯人員	3 808	3 609	2 184	590	1 403	44	147	1 425	60	138
五城	世帯数	692	569	403	157	185	9	52	166	6	21
	世帯人員	2 022	1 899	1 126	314	668	23	121	773	24	63
灘崎	世帯数	1 579	1 408	1 029	334	573	20	102	379	17	40
	世帯人員	5 125	4 950	3 075	668	2 113	49	245	1 875	68	120
迫川	世帯数	589	496	384	143	197	12	32	112	3	13
	世帯人員	1 734	1 640	1 109	286	726	26	71	531	12	39
七区	世帯数	1 117	1 034	765	263	416	12	74	269	15	28
	世帯人員	3 658	3 574	2 231	526	1 507	24	174	1 343	60	84
彦崎	世帯数	1 689	1 485	1 205	380	693	21	111	280	14	46
	世帯人員	5 117	4 904	3 606	760	2 530	50	266	1 298	56	138

一般世帯数及び一般世帯人員(続き)

世帯								B 非親族世帯	C 単独世帯
その他		親族			世帯				
(7) 夫婦,子供と 両親から 成る世帯	(8) 夫婦,子供と ひとり親から 成る世帯	(9) 夫婦と他の 親族(親, 子供を含ま ない)から 成る世帯	(10) 夫婦,子供と 他の親族 (親を含ま ない)から 成る世帯	(11) 夫婦,親と 他の親族 (子供を含ま ない)から 成る世帯	(12) 夫婦,子供, 親と他の 親族から 成る世帯	(13) 兄弟姉妹 のみから 成る世帯	(14) 他に分類 されない 親族世帯		
56	45	2	9	4	20	1	12	0	62
345	208	6	43	18	144	2	42	0	62
65	109	3	32	3	22	12	33	4	340
390	524	9	146	14	143	25	114	8	340
49	69	3	17	5	22	4	13	2	117
296	334	10	82	27	159	8	44	5	117
17	33	2	15	2	10	3	10	3	100
97	160	6	69	14	76	6	36	6	100
32	32	5	4	2	15	1	12	0	81
200	154	15	21	12	108	2	43	0	81
29	47	7	9	1	12	2	7	0	67
175	229	26	41	5	85	5	22	0	67
73	83	4	17	6	25	1	18	1	86
434	405	13	82	33	173	2	63	2	86
60	90	8	25	2	17	10	27	17	406
358	428	26	118	10	111	20	103	34	406
70	70	1	13	1	26	2	11	1	88
419	335	3	65	5	172	5	37	2	88
65	107	10	29	11	24	9	26	5	404
406	509	30	142	50	171	19	85	10	404
74	89	6	17	6	23	4	19	2	195
451	420	19	73	28	156	8	72	4	195
41	59	3	9	2	8	5	12	0	123
248	271	10	46	8	49	10	44	0	123
86	110	8	29	10	47	6	26	4	167
505	535	27	134	50	328	12	96	8	167
20	45	1	9	1	11	4	5	1	92
120	212	3	42	4	74	8	17	2	92
65	76	5	25	8	23	7	17	1	82
392	370	21	129	40	168	15	64	2	82
48	84	5	23	7	19	8	26	9	195
289	412	17	117	38	130	16	85	18	195

12 本庁・支所別65歳以上親族のいる一般世帯数,高齢単身世帯数及び高齢夫婦世帯数

本庁・支所	65歳以上親族のいる一般世帯数	高齢単身世帯数	高齢夫婦世帯数
総数	83 794	21 725	23 363
本庁	49 442	15 625	13 929
西大寺	9 231	1 796	2 605
一宮	2 926	524	895
津高	2 428	466	702
高松	2 423	390	653
吉備	2 562	528	731
妹尾	1 887	388	499
福田	1 051	139	253
上道	1 927	309	523
興除	1 769	245	430
足守	1 439	256	380
藤田	1 666	231	445
児島	1 039	203	279
御津	1 896	358	477
灘崎	2 108	267	562

13 学区別65歳以上親族のいる一般世帯数,高齢単身世帯数及び高齢夫婦世帯数

学区	65歳以上親族の いる一般世帯数	高齢単身 世帯数	高齢夫婦 世帯数	学区	65歳以上親族の いる一般世帯数	高齢単身 世帯数	高齢夫婦 世帯数
総数	83 794	21 725	23 363				
岡山中央	3 126	1 352	757	西大寺南	505	92	150
伊島	1 686	554	488	西大寺	1 502	392	443
津島	1 211	334	426	雄神	518	131	128
御野	1 799	544	552	豊	698	122	184
牧石	1 225	271	362	太伯	488	80	103
石井	1 383	568	356	幸島	477	77	111
三門	1 617	561	443	朝日	509	83	119
大野	866	213	254	大宮	250	32	67
出石	742	406	131	中山	1 449	275	458
鹿田	1 888	712	519	馬屋下	393	68	119
大元	1 260	403	368	桃丘	522	79	146
清輝	1 516	771	299	平津	562	102	172
岡南	2 087	851	497	野谷	574	98	132
福浜	1 656	417	487	横井	1 619	330	516
平福	1 083	293	317	馬屋上	235	38	54
芳泉	1 664	503	452	庄内	1 255	219	313
浦安	717	145	218	加茂	672	87	193
福島	886	238	271	鯉山	496	84	147
南輝	1 667	366	601	吉備	1 938	436	543
旭東	1 410	634	301	妹尾	1 263	302	333
平井	1 369	402	374	箕島	502	73	136
三勲	1 889	685	549	福田	1 173	152	283
宇野	1 926	607	563	浮田	430	73	119
旭竜	824	374	206	城東台	254	26	68
操南	920	176	249	平島	609	108	183
操明	643	114	176	御休	395	61	106
富山	1 935	486	641	角山	239	41	47
旭操	1 086	234	384	興除	637	83	125
西	949	224	255	曾根	323	37	73
御南	641	162	166	東疇	809	125	232
陵南	1 032	174	302	足守	455	74	109
芳田	984	296	262	大井	280	58	67
芳明	1 008	266	262	高田	378	66	108
甲浦	660	127	170	福谷	326	58	96
小串	379	76	109	第一藤田	441	35	99
財田	1 189	402	305	第二藤田	808	153	259
竜之口	732	222	183	第三藤田	417	43	87
高島	1 650	358	549	御津	831	164	201
幡多	1 800	399	592	御津南	652	114	167
古都	680	114	214	五城	413	80	109
可知	1 219	266	429	灘崎	695	75	173
芥子山	1 270	234	379	迫川	298	53	92
政田	587	95	142	七区	498	46	128
開成	528	78	136	彦崎	617	93	169

平成17年国勢調査調査票(表面)

秘



国勢調査調査票

○記入には黒の鉛筆を使用し、間違えた場合は消しゴムできれいに消してください。
○答えを記入する欄が○の場合は、当てはまる○を●のようにぬりつぶしてください。
○答えを数字で記入する欄は、下の例のように、枠からはみださないように、右づめで書いてください。

指定統計第1号

この調査票は、統計以外の目的には使用しませんから、ありのままを記入してください。

記入は黒の鉛筆で
右づめに

＜数字の記入例＞
たて線1本 すきまをあける とじる とじる
1 2 3 4 5 6 7 8 9 0
はねない 上につきぬける 角をつける

平成17年10月1日
総務省統計局

世帯員全員について	1 氏名及び男女の別	1 (氏名) 男 女	2 (氏名) 男 女	3 (氏名) 男 女	4 (氏名) 男 女	
	2 世帯主との続き柄	世帯主 配偶者 子 子の配偶者 世帯主の父母 世帯主の父母 世帯主 配偶者 子 子の配偶者 世帯主の父母 世帯主の父母 世帯主 配偶者 子 子の配偶者 世帯主の父母 世帯主の父母 世帯主 配偶者 子 子の配偶者 世帯主の父母 世帯主の父母	世帯主 配偶者 子 子の配偶者 世帯主の父母 世帯主の父母 世帯主 配偶者 子 子の配偶者 世帯主の父母 世帯主の父母 世帯主 配偶者 子 子の配偶者 世帯主の父母 世帯主の父母 世帯主 配偶者 子 子の配偶者 世帯主の父母 世帯主の父母	世帯主 配偶者 子 子の配偶者 世帯主の父母 世帯主の父母 世帯主 配偶者 子 子の配偶者 世帯主の父母 世帯主の父母 世帯主 配偶者 子 子の配偶者 世帯主の父母 世帯主の父母 世帯主 配偶者 子 子の配偶者 世帯主の父母 世帯主の父母	世帯主 配偶者 子 子の配偶者 世帯主の父母 世帯主の父母 世帯主 配偶者 子 子の配偶者 世帯主の父母 世帯主の父母 世帯主 配偶者 子 子の配偶者 世帯主の父母 世帯主の父母 世帯主 配偶者 子 子の配偶者 世帯主の父母 世帯主の父母	世帯主 配偶者 子 子の配偶者 世帯主の父母 世帯主の父母 世帯主 配偶者 子 子の配偶者 世帯主の父母 世帯主の父母 世帯主 配偶者 子 子の配偶者 世帯主の父母 世帯主の父母 世帯主 配偶者 子 子の配偶者 世帯主の父母 世帯主の父母
	3 出生の年月	明治 大正 昭和 平成 西暦 年 月	明治 大正 昭和 平成 西暦 年 月	明治 大正 昭和 平成 西暦 年 月	明治 大正 昭和 平成 西暦 年 月	
	4 配偶者の有無	未婚(を言む) 配偶者あり 死別 離別	未婚(を言む) 配偶者あり 死別 離別	未婚(を言む) 配偶者あり 死別 離別	未婚(を言む) 配偶者あり 死別 離別	
	5 国籍	日本 外国 (国名)	日本 外国 (国名)	日本 外国 (国名)	日本 外国 (国名)	

「調査票の記入のしかた」を参照して太わくの中だけに記入してください

世帯について ((1)~(4)欄は 調査票が2枚以上にわたる場合は1枚目に記入してください)

(1) 世帯員の数 ・世帯員全員の数を書いてください 総数 男 女 人 人 人	(3) 住宅の建て方 一戸建 長屋建(を言む) 共同住宅 その他 階建 階
(2) 住居の種類 持ち家 都道府県・市区町村営の賃貸住宅 都市再生機構・公社等の賃貸住宅 民営の賃貸住宅 給与住宅(社宅・公務員住宅など) 住宅に間借り 会社等の独自寮・寄宿舍 その他 (3)・(4)欄に記入し 第2面へ 第2面へ	(4) 住宅の床面積の合計(延べ面積) ・住宅の床面積の合計(居住室の床面積のほか 玄関・台所・トイレ・浴室・廊下・押し入れなどを含む)を書いてください (小数点以下は四捨五入) 平方メートル 又は 坪 ・営業用の部分及び他の世帯が使っている部分は除いてください

世帯では 下の欄には記入しないでください

世帯の種類
 一般の世帯
 一人世帯(会社等の出張者の入居者を言む)
 学校の学生寮・寄宿舎の学生・生徒
 病院・老人ホーム等の社会福祉施設の入所者
 その他

裏面(第2面)にも記入してください

1 翻訳 ○ 5 国籍 ○ 1 2 3 4 調査区番号 ○ ○ ○ ○ ○ 世帯番号 ○ ○ ○ ○ ○ この世帯の調査票 ○ ○ ○ ○ ○ 枚のうち ○ ○ ○ ○ ○ 枚目

平成17年国勢調査調査票(裏面)

世帯員全員について	6 9月24日から30日までの1週間に仕事をしましたか	1	2	3	4
	・仕事とは収入を伴う仕事をいい自家営業(農業や店の仕事など)の手伝いや内職・パートタイム・アルバイトも含めます ・通学には予備校・専門学校などに通っている場合も含めます	主に仕事 家事などのほか仕事 通学のかたわら仕事	主に仕事 家事などのほか仕事 通学のかたわら仕事	主に仕事 家事などのほか仕事 通学のかたわら仕事	主に仕事 家事などのほか仕事 通学のかたわら仕事
	7 週間に仕事をした時間	時間 (30分以上は切り上げ 30分未満は切り捨て)	時間 (30分以上は切り上げ 30分未満は切り捨て)	時間 (30分以上は切り上げ 30分未満は切り捨て)	時間 (30分以上は切り上げ 30分未満は切り捨て)
	8 従業地又は通学地	自宅(住み込みをきむ) 市町村 他(所在地を記入)の市区町村 都道府県 市郡 支庁 区 町村	自宅(住み込みをきむ) 市町村 他(所在地を記入)の市区町村 都道府県 市郡 支庁 区 町村	自宅(住み込みをきむ) 市町村 他(所在地を記入)の市区町村 都道府県 市郡 支庁 区 町村	自宅(住み込みをきむ) 市町村 他(所在地を記入)の市区町村 都道府県 市郡 支庁 区 町村
就業者について	9 勤めか 自営かの別	雇われている人 会社などの役員 常雇 臨時雇 自営業主 家族従業員 家庭内の責任者(内職) あり なし	雇われている人 会社などの役員 常雇 臨時雇 自営業主 家族従業員 家庭内の責任者(内職) あり なし	雇われている人 会社などの役員 常雇 臨時雇 自営業主 家族従業員 家庭内の責任者(内職) あり なし	雇われている人 会社などの役員 常雇 臨時雇 自営業主 家族従業員 家庭内の責任者(内職) あり なし
	10 勤め先・業主などの名称及び事業の内容	「調査票の記入のしかた」の8～11ページの書き方の例を参考にして くわしく書いてください			
就業者について	11 本人の仕事の内容	本人が実際にしている主な仕事の内容をくわしく書いてください			

この調査票は機械にかかけますので汚さないでください

ご協力ありがとうございました

世帯では右の欄には記入しないでください

8 従業地又は通学地	時間	時間	時間	時間
10 産業	農業 林業 漁業 鉱業 建設 製造 電・ガス・熱・水 情報通信 運輸 郵便・小売	農業 林業 漁業 鉱業 建設 製造 電・ガス・熱・水 情報通信 運輸 郵便・小売	農業 林業 漁業 鉱業 建設 製造 電・ガス・熱・水 情報通信 運輸 郵便・小売	農業 林業 漁業 鉱業 建設 製造 電・ガス・熱・水 情報通信 運輸 郵便・小売
	金融・保険 不動産 飲食店・宿泊 医療・福祉 教育・学習支援 複合サービス 公務 他	金融・保険 不動産 飲食店・宿泊 医療・福祉 教育・学習支援 複合サービス 公務 他	金融・保険 不動産 飲食店・宿泊 医療・福祉 教育・学習支援 複合サービス 公務 他	金融・保険 不動産 飲食店・宿泊 医療・福祉 教育・学習支援 複合サービス 公務 他

平成17年国勢調査結果 その1

平成19年3月 発行

発行 岡 山 市

編集 岡山市総務局文書管理公開課

〒 700-8544 岡山市大供一丁目1-1

TEL (086)803-1051

FAX (086)225-5487
