

7 世帯の家族類型(3区分),子供の有無・年齢(22区分),夫婦の就業・非就業(4区分)

世帯の家族類型(3区分), 子供の有無・年齢(22区分)	総 数 1)				夫 が		
	総 数 2)	妻 が 就 業 者		妻 が 非就業者	総 数 2)	妻 が 就 業 者	
		うち雇用者 4)				うち雇用者 4)	
夫 婦 の い る 一 般 世 帯	151 099	73 504	61 079	77 455	119 010	68 235	56 509
世 帯 数	56 766	23 153	17 992	33 548	35 294	20 482	15 746
子 供 な し	94 333	50 351	43 087	43 907	83 716	47 753	40 763
子 供 あ り	5 911	1 411	1 247	4 497	5 684	1 377	1 216
最 年 少 の 子 供 が 0 歳	5 707	1 863	1 651	3 834	5 524	1 820	1 610
1	4 826	2 002	1 784	2 823	4 675	1 959	1 742
2	4 045	1 861	1 641	2 180	3 931	1 833	1 613
3	3 414	1 588	1 367	1 825	3 328	1 558	1 339
4	3 112	1 507	1 337	1 603	3 027	1 481	1 313
5	2 905	1 500	1 316	1 403	2 817	1 465	1 283
6	2 857	1 696	1 503	1 160	2 769	1 661	1 470
7	2 734	1 739	1 560	991	2 675	1 713	1 536
8	2 566	1 674	1 532	890	2 497	1 635	1 493
9	2 412	1 580	1 421	830	2 335	1 541	1 385
10	2 327	1 606	1 448	720	2 257	1 575	1 418
11	2 460	1 725	1 557	732	2 384	1 690	1 523
12	2 369	1 690	1 522	674	2 294	1 657	1 491
13	2 347	1 690	1 518	655	2 269	1 654	1 484
14	2 461	1 785	1 602	676	2 387	1 751	1 572
15	2 353	1 705	1 511	646	2 256	1 659	1 468
16	2 436	1 793	1 618	641	2 349	1 749	1 574
17	2 220	1 570	1 395	649	2 105	1 506	1 332
18	1 706	1 211	1 065	494	1 605	1 152	1 013
19	33 165	17 155	13 492	15 984	24 548	15 317	11 888
20歳以上	496 322	256 041	215 522	239 725	413 906	240 680	202 045
親 族 人 員	121 807	50 857	39 514	70 765	77 210	45 128	34 693
子 供 な し	374 515	205 184	176 008	168 960	336 696	195 552	167 352
子 供 あ り	23 256	5 654	4 942	17 587	22 347	5 513	4 819
最 年 少 の 子 供 が 0 歳	22 350	7 487	6 589	14 809	21 624	7 322	6 431
1	19 186	8 124	7 218	11 056	18 561	7 942	7 042
2	16 500	7 673	6 752	8 807	16 013	7 548	6 627
3	14 210	6 690	5 725	7 515	13 868	6 569	5 611
4	13 446	6 650	5 894	6 787	13 095	6 537	5 790
5	12 416	6 518	5 675	5 884	12 047	6 368	5 533
6	12 435	7 531	6 672	4 897	12 063	7 377	6 526
7	11 883	7 688	6 892	4 171	11 636	7 580	6 794
8	11 168	7 391	6 741	3 766	10 871	7 218	6 568
9	10 578	7 027	6 340	3 539	10 259	6 864	6 187
10	10 148	7 116	6 416	3 026	9 865	6 983	6 287
11	10 835	7 734	6 982	3 083	10 518	7 588	6 840
12	10 322	7 448	6 679	2 850	9 993	7 300	6 541
13	10 175	7 404	6 640	2 759	9 843	7 253	6 496
14	10 524	7 769	6 960	2 755	10 215	7 622	6 832
15	9 896	7 264	6 442	2 620	9 494	7 069	6 257
16	10 021	7 436	6 696	2 573	9 674	7 262	6 522
17	9 121	6 589	5 847	2 528	8 640	6 314	5 576
18	6 959	5 009	4 415	1 944	6 564	4 778	4 209
19	119 086	62 982	49 491	56 004	89 506	56 545	43 864
20歳以上							

1) 夫の労働力状態「不詳」を含む。 2) 妻の労働力状態「不詳」を含む。 3) 夫の「役員」を含む。 4) 妻の「役員」を含む。

別夫婦のいる一般世帯数及び親族人員(雇用者及び夫婦のいる3世代世帯—特掲)

就 業 者					夫 が 非 就 業 者			
う ち 雇 用 者 3)								
妻 が 非就業者	総 数 2)	妻 が 就 業 者		妻 が 非就業者	総 数 2)	妻 が 就 業 者		妻 が 非就業者
		うち雇用者 4)				うち雇用者 4)		
50 739	99 597	55 032	51 593	44 538	30 370	5 173	4 485	25 193
14 794	27 337	15 275	14 319	12 051	20 548	2 614	2 194	17 933
35 945	72 260	39 757	37 274	32 487	9 822	2 559	2 291	7 260
4 306	5 307	1 243	1 155	4 063	178	33	31	145
3 704	5 178	1 639	1 536	3 539	134	43	41	91
2 715	4 310	1 739	1 634	2 570	125	43	42	82
2 097	3 600	1 622	1 503	1 977	75	27	27	48
1 769	3 029	1 377	1 258	1 651	64	29	27	35
1 545	2 758	1 331	1 234	1 426	60	25	23	35
1 352	2 573	1 305	1 204	1 268	66	33	31	33
1 108	2 512	1 479	1 370	1 033	67	35	33	32
962	2 412	1 534	1 447	878	43	25	23	17
862	2 239	1 445	1 386	794	55	38	38	17
794	2 085	1 361	1 292	724	61	39	36	22
682	1 999	1 371	1 304	628	54	31	30	23
693	2 099	1 470	1 403	628	61	35	34	26
637	2 040	1 455	1 377	585	59	33	31	25
614	2 003	1 433	1 360	569	55	35	33	20
636	2 077	1 506	1 433	571	62	34	30	28
596	1 967	1 430	1 353	536	76	46	43	30
599	2 048	1 492	1 436	555	68	44	44	24
598	1 820	1 278	1 210	542	98	63	62	35
452	1 365	956	907	408	84	58	51	26
9 224	18 839	11 291	10 472	7 542	8 277	1 810	1 581	6 466
173 084	350 683	197 005	184 603	153 562	77 475	15 101	13 253	62 353
32 032	59 770	33 638	31 492	26 100	42 680	5 609	4 711	37 065
141 052	290 913	163 367	153 111	127 462	34 795	9 492	8 542	25 288
16 828	20 770	4 947	4 571	15 817	716	133	123	583
14 302	20 159	6 544	6 109	13 615	523	165	158	358
10 613	17 023	7 018	6 599	9 999	529	182	176	347
8 461	14 604	6 665	6 171	7 935	323	122	122	201
7 294	12 587	5 786	5 274	6 796	263	118	111	145
6 552	11 888	5 868	5 443	6 014	264	110	101	154
5 679	10 989	5 664	5 192	5 325	280	141	133	139
4 686	10 900	6 548	6 076	4 352	288	154	146	134
4 056	10 459	6 763	6 389	3 696	182	105	95	69
3 653	9 700	6 344	6 081	3 356	238	166	166	72
3 395	9 140	6 052	5 758	3 088	258	163	153	95
2 882	8 709	6 057	5 774	2 652	218	133	129	85
2 923	9 244	6 595	6 310	2 642	250	146	142	104
2 693	8 868	6 391	6 046	2 477	262	148	138	110
2 584	8 641	6 237	5 922	2 398	234	148	141	86
2 593	8 863	6 551	6 226	2 312	265	147	128	118
2 420	8 265	6 093	5 765	2 167	314	195	185	119
2 406	8 404	6 185	5 940	2 213	271	174	174	97
2 322	7 463	5 361	5 073	2 102	413	272	268	141
1 780	5 585	3 974	3 768	1 605	332	227	202	105
32 930	68 652	41 724	38 624	26 901	28 372	6 343	5 551	22 026

7 世帯の家族類型(3区分),子供の有無・年齢(22区分),夫婦の就業・非就業(4区分)別

世帯の家族類型(3区分), 子供の有無・年齢(22区分)	総 数 1)				夫 が		
	総 数 2)	妻 が 就 業 者		妻 が 非就業者	総 数 2)	妻 が 就 業 者	
		うち雇用者 4)				うち雇用者 4)	
夫 婦 の い る 核 家 族 世 帯	127 928	59 714	49 849	68 152	99 093	55 246	45 975
世 帯 数	127 928	59 714	49 849	68 152	99 093	55 246	45 975
子 供 な し	50 689	19 883	15 540	30 768	30 601	17 526	13 558
子 供 あ り	77 239	39 831	34 309	37 384	68 492	37 720	32 417
最 年 少 の 子 供 が 0 歳	5 267	1 244	1 104	4 021	5 073	1 219	1 080
1	5 070	1 604	1 424	3 463	4 915	1 566	1 388
2	4 268	1 712	1 519	2 556	4 145	1 678	1 485
3	3 513	1 572	1 386	1 941	3 420	1 549	1 363
4	2 990	1 352	1 171	1 638	2 912	1 325	1 146
5	2 652	1 234	1 092	1 417	2 576	1 211	1 071
6	2 507	1 271	1 122	1 236	2 434	1 244	1 097
7	2 400	1 393	1 234	1 007	2 323	1 361	1 204
8	2 289	1 425	1 282	863	2 241	1 402	1 261
9	2 129	1 358	1 254	771	2 074	1 329	1 225
10	1 994	1 288	1 157	706	1 930	1 255	1 127
11	1 879	1 268	1 143	611	1 817	1 241	1 117
12	1 964	1 350	1 217	613	1 900	1 322	1 189
13	1 878	1 329	1 205	548	1 818	1 303	1 180
14	1 826	1 305	1 174	521	1 763	1 278	1 149
15	1 943	1 371	1 241	572	1 883	1 344	1 217
16	1 791	1 261	1 125	530	1 713	1 227	1 094
17	1 878	1 359	1 232	519	1 804	1 321	1 194
18	1 673	1 146	1 030	527	1 588	1 101	986
19	1 303	898	788	405	1 218	851	746
20 歳 以 上	26 025	13 091	10 409	12 919	18 945	11 593	9 098
親 族 人 員	385 466	188 733	159 905	196 578	316 391	176 785	149 421
子 供 な し	101 378	39 766	31 080	61 536	61 202	35 052	27 116
子 供 あ り	284 088	148 967	128 825	135 042	255 189	141 733	122 305
最 年 少 の 子 供 が 0 歳	19 436	4 650	4 083	14 777	18 729	4 567	4 003
1	18 623	5 944	5 235	12 670	18 064	5 808	5 106
2	15 922	6 428	5 673	9 494	15 465	6 302	5 547
3	13 434	5 999	5 272	7 435	13 070	5 905	5 178
4	11 704	5 301	4 577	6 403	11 411	5 199	4 482
5	10 648	4 985	4 406	5 660	10 353	4 889	4 319
6	10 072	5 163	4 536	4 909	9 789	5 059	4 440
7	9 718	5 707	5 061	4 011	9 408	5 569	4 931
8	9 260	5 824	5 239	3 433	9 075	5 733	5 158
9	8 626	5 536	5 111	3 090	8 413	5 425	5 000
10	8 114	5 307	4 778	2 807	7 871	5 178	4 659
11	7 544	5 157	4 649	2 387	7 308	5 049	4 545
12	7 941	5 530	4 986	2 406	7 688	5 419	4 875
13	7 506	5 380	4 863	2 123	7 269	5 278	4 765
14	7 267	5 243	4 708	2 024	7 025	5 142	4 614
15	7 635	5 439	4 932	2 196	7 401	5 333	4 838
16	6 849	4 852	4 347	1 997	6 550	4 720	4 225
17	7 030	5 107	4 633	1 923	6 752	4 968	4 494
18	6 233	4 325	3 895	1 908	5 912	4 153	3 727
19	4 827	3 340	2 935	1 487	4 513	3 167	2 778
20 歳 以 上	85 699	43 750	34 906	41 902	63 123	38 870	30 621

1) 夫の労働力状態「不詳」を含む。 2) 妻の労働力状態「不詳」を含む。 3) 夫の「役員」を含む。 4) 妻の「役員」を含む。

夫婦のいる一般世帯数及び親族人員(雇用者及び夫婦のいる3世代世帯—特掲)(続き)

妻が 非就業者	就 業 者				夫 が 非 就 業 者			
	総 数 2)	う ち 雇 用 者 3)		妻 が 非就業者	総 数 2)	妻 が 就 業 者		妻 が 非就業者
		妻 が 就 業 者	う ち 雇 用 者 4)			う ち 雇 用 者 4)		
43 837	83 462	44 819	42 100	38 637	27 259	4 384	3 798	22 874
13 066	23 813	13 146	12 377	10 662	19 209	2 305	1 935	16 904
30 771	59 649	31 673	29 723	27 975	8 050	2 079	1 863	5 970
3 854	4 755	1 103	1 027	3 652	146	25	24	121
3 349	4 622	1 415	1 327	3 207	114	38	36	76
2 467	3 847	1 497	1 398	2 350	97	34	34	63
1 871	3 147	1 374	1 269	1 773	60	22	22	38
1 587	2 665	1 179	1 079	1 486	56	26	24	30
1 365	2 347	1 084	999	1 263	51	22	20	29
1 190	2 224	1 107	1 026	1 117	54	26	24	28
962	2 118	1 222	1 128	896	59	32	30	27
839	2 029	1 261	1 192	768	36	22	20	14
745	1 880	1 191	1 147	689	45	29	29	16
675	1 731	1 114	1 053	617	50	33	30	17
576	1 618	1 087	1 030	531	50	27	26	23
578	1 677	1 153	1 095	524	52	28	28	24
515	1 625	1 151	1 087	474	47	26	25	21
485	1 569	1 119	1 058	450	42	26	24	16
539	1 644	1 157	1 107	487	49	27	24	22
486	1 502	1 064	1 007	438	62	34	31	28
483	1 578	1 129	1 093	449	57	38	38	19
487	1 384	940	892	444	71	44	43	27
367	1 030	699	666	331	68	46	41	22
7 351	14 657	8 627	8 043	6 029	6 784	1 474	1 290	5 309
139 584	270 595	145 943	136 989	124 638	64 825	11 741	10 296	53 081
26 132	47 626	26 292	24 754	21 324	38 418	4 610	3 870	33 808
113 452	222 969	119 651	112 235	103 314	26 407	7 131	6 426	19 273
14 162	17 509	4 106	3 802	13 403	522	83	80	439
12 256	16 930	5 219	4 870	11 711	407	136	129	271
9 163	14 324	5 610	5 227	8 714	361	126	126	235
7 165	12 008	5 229	4 814	6 779	236	91	91	145
6 212	10 436	4 624	4 224	5 812	214	99	92	115
5 464	9 395	4 363	4 016	5 032	208	93	84	115
4 730	8 933	4 492	4 145	4 441	213	100	92	113
3 839	8 567	4 998	4 621	3 569	243	138	130	105
3 342	8 207	5 148	4 872	3 059	142	88	78	54
2 988	7 607	4 850	4 675	2 757	178	111	111	67
2 693	7 041	4 587	4 341	2 454	194	129	119	65
2 259	6 496	4 413	4 188	2 083	193	108	104	85
2 269	6 776	4 725	4 490	2 051	203	111	111	92
1 991	6 485	4 649	4 384	1 836	187	102	98	85
1 883	6 228	4 480	4 235	1 748	156	98	91	58
2 068	6 449	4 589	4 395	1 860	195	106	94	89
1 830	5 744	4 104	3 887	1 640	238	132	122	106
1 784	5 896	4 247	4 113	1 649	212	139	139	73
1 759	5 164	3 559	3 375	1 605	269	169	165	100
1 346	3 814	2 604	2 483	1 210	251	169	153	82
24 249	48 960	29 055	27 078	19 901	21 585	4 803	4 217	16 779

7 世帯の家族類型(3区分),子供の有無・年齢(22区分),夫婦の就業・非就業(4区分)別

世帯の家族類型(3区分), 子供の有無・年齢(22区分)	総 数 1)				夫 が			
	総 数 2)	妻 が 就 業 者		妻 が 非就業者	総 数 2)	妻 が 就 業 者		
		うち雇用者 4)				うち雇用者 4)		
夫婦のいるその他の親族世帯(同居の親あり)								
世 帯 数	20 383	12 750	10 532	7 560	18 399	12 102	9 958	
子 供 な し	5 424	3 053	2 313	2 344	4 384	2 779	2 079	
子 供 あ り	14 959	9 697	8 219	5 216	14 015	9 323	7 879	
最年少の子供が0歳	628	160	136	467	596	151	129	
1	619	250	219	362	591	245	214	
2	550	287	263	262	523	278	255	
3	522	283	251	235	501	278	246	
4	415	231	193	183	407	228	190	
5	445	265	239	179	436	262	236	
6	388	223	190	163	374	215	182	
7	451	299	265	151	440	296	262	
8	437	309	274	125	427	306	271	
9	431	311	273	118	418	302	264	
10	416	290	263	124	403	284	257	
11	439	333	300	105	432	329	296	
12	492	372	337	118	480	365	331	
13	488	359	316	125	473	352	310	
14	511	379	339	130	496	370	330	
15	503	405	354	98	491	398	348	
16	547	432	375	113	529	421	364	
17	543	424	377	117	531	418	371	
18	535	416	358	118	507	398	340	
19	388	301	266	86	373	290	257	
20歳以上	5 211	3 368	2 631	1 837	4 587	3 137	2 426	
親 族 人 員	98 725	62 661	52 481	35 686	90 727	59 897	50 007	
子 供 な し	18 322	10 393	7 978	7 820	14 992	9 506	7 218	
子 供 あ り	80 403	52 268	44 503	27 866	75 735	50 391	42 789	
最年少の子供が0歳	3 728	960	815	2 762	3 533	902	772	
1	3 640	1 499	1 315	2 096	3 473	1 470	1 286	
2	3 222	1 680	1 536	1 536	3 059	1 624	1 486	
3	3 019	1 645	1 459	1 354	2 896	1 614	1 428	
4	2 463	1 366	1 134	1 092	2 414	1 347	1 115	
5	2 721	1 624	1 456	1 091	2 665	1 607	1 439	
6	2 293	1 325	1 119	954	2 212	1 279	1 073	
7	2 685	1 804	1 591	874	2 623	1 788	1 575	
8	2 580	1 838	1 631	721	2 522	1 821	1 614	
9	2 512	1 829	1 604	672	2 433	1 772	1 547	
10	2 454	1 710	1 558	732	2 378	1 676	1 524	
11	2 556	1 930	1 738	620	2 514	1 905	1 713	
12	2 871	2 186	1 978	672	2 807	2 151	1 947	
13	2 799	2 057	1 811	721	2 707	2 011	1 771	
14	2 856	2 129	1 904	715	2 766	2 079	1 854	
15	2 807	2 278	1 988	529	2 741	2 237	1 954	
16	2 964	2 347	2 035	605	2 867	2 290	1 978	
17	2 910	2 274	2 013	624	2 845	2 239	1 978	
18	2 827	2 226	1 918	597	2 678	2 128	1 820	
19	2 049	1 602	1 417	441	1 972	1 548	1 372	
20歳以上	24 447	15 959	12 483	8 458	21 630	14 903	11 543	

1) 夫の労働力状態「不詳」を含む。 2) 妻の労働力状態「不詳」を含む。 3) 夫の「役員」を含む。 4) 妻の「役員」を含む。

夫婦のいる一般世帯数及び親族人員(雇用者及び夫婦のいる3世代世帯—特掲)(続き)

妻が 非就業者	就 業 者				夫 が 非 就 業 者			
	総 数 2)	う ち 雇 用 者 3)		妻 が 非就業者	総 数 2)	妻 が 就 業 者		妻 が 非就業者
		妻 が 就 業 者	う ち 雇 用 者 4)			う ち 雇 用 者 4)		
6 272	15 135	9 672	8 994	5 443	1 870	637	566	1 230
1 596	3 321	2 019	1 843	1 296	1 001	269	229	731
4 676	11 814	7 653	7 151	4 147	869	368	337	499
444	538	133	121	404	31	8	7	23
346	541	216	201	325	20	5	5	15
244	457	240	234	216	27	9	8	18
222	446	245	231	200	15	5	5	10
178	356	194	176	161	8	3	3	5
173	397	240	229	156	9	3	3	6
159	342	194	174	148	11	7	7	4
144	389	254	239	135	8	3	3	5
121	377	268	251	109	7	3	3	3
116	354	250	235	104	9	8	8	1
119	353	246	238	107	11	6	6	5
103	375	281	271	94	4	4	4	-
114	419	315	306	103	9	7	6	2
121	413	303	289	110	12	7	6	4
125	427	310	298	116	13	9	9	4
93	424	344	321	80	11	7	6	4
107	453	357	337	95	13	11	11	2
112	458	355	335	102	10	6	6	4
108	428	332	313	96	25	18	18	7
82	325	249	233	75	15	11	9	4
1 445	3 542	2 327	2 119	1 211	601	228	204	373
30 714	75 618	48 625	45 357	26 895	7 439	2 715	2 442	4 706
5 454	11 467	6 987	6 412	4 458	3 190	871	744	2 313
25 260	64 151	41 638	38 945	22 437	4 249	1 844	1 698	2 393
2 625	3 180	797	725	2 377	187	50	43	137
2 003	3 157	1 286	1 200	1 871	116	29	29	87
1 429	2 669	1 399	1 363	1 264	163	56	50	107
1 278	2 564	1 422	1 343	1 138	87	31	31	56
1 062	2 113	1 144	1 036	964	49	19	19	30
1 052	2 420	1 468	1 395	946	56	17	17	39
933	2 020	1 152	1 027	868	62	41	41	21
835	2 305	1 534	1 439	771	45	16	16	29
701	2 218	1 589	1 495	629	40	17	17	15
661	2 068	1 473	1 385	595	55	50	50	5
702	2 095	1 461	1 413	634	64	34	34	30
609	2 181	1 626	1 568	555	25	25	25	-
649	2 450	1 857	1 807	586	47	35	31	12
696	2 372	1 737	1 657	635	75	46	40	25
681	2 379	1 738	1 668	635	78	50	50	28
504	2 365	1 934	1 803	431	61	41	34	20
572	2 456	1 942	1 831	509	70	57	57	13
600	2 441	1 893	1 782	542	55	35	35	20
546	2 259	1 774	1 674	485	133	98	98	35
418	1 714	1 324	1 239	384	77	54	45	23
6 704	16 725	11 088	10 095	5 618	2 704	1 043	936	1 661

7 世帯の家族類型(3区分),子供の有無・年齢(22区分),夫婦の就業・非就業(4区分)別

世帯の家族類型(3区分), 子供の有無・年齢(22区分)	総 数 1)				夫 が		
	総 数 2)	妻 が 就 業 者		妻 が 非就業者	総 数 2)	妻 が 就 業 者	
		うち雇用者 4)				うち雇用者 4)	
夫婦のいるその他の親族世帯(同居の親なし)							
世 帯 数	2 788	1 040	698	1 743	1 518	887	576
子 供 な し	653	217	139	436	309	177	109
子 供 あ り	2 135	823	559	1 307	1 209	710	467
最 年 少 の 子 供 が 0 歳	16	7	7	9	15	7	7
1	18	9	8	9	18	9	8
2	8	3	2	5	7	3	2
3	10	6	4	4	10	6	4
4	9	5	3	4	9	5	3
5	15	8	6	7	15	8	6
6	10	6	4	4	9	6	4
7	6	4	4	2	6	4	4
8	8	5	4	3	7	5	4
9	6	5	5	1	5	4	4
10	2	2	1	-	2	2	1
11	9	5	5	4	8	5	5
12	4	3	3	1	4	3	3
13	3	2	1	1	3	2	1
14	10	6	5	4	10	6	5
15	15	9	7	6	13	9	7
16	15	12	11	3	14	11	10
17	15	10	9	5	14	10	9
18	12	8	7	4	10	7	6
19	15	12	11	3	14	11	10
20歳以上	1 929	696	452	1 228	1 016	587	364
親 族 人 員	12 131	4 647	3 136	7 461	6 788	3 998	2 617
子 供 な し	2 107	698	456	1 409	1 016	570	359
子 供 あ り	10 024	3 949	2 680	6 052	5 772	3 428	2 258
最 年 少 の 子 供 が 0 歳	92	44	44	48	85	44	44
1	87	44	39	43	87	44	39
2	42	16	9	26	37	16	9
3	47	29	21	18	47	29	21
4	43	23	14	20	43	23	14
5	77	41	32	36	77	41	32
6	51	30	20	21	46	30	20
7	32	20	20	12	32	20	20
8	43	26	22	17	39	26	22
9	30	26	26	4	25	21	21
10	10	10	4	-	10	10	4
11	48	29	29	19	43	29	29
12	23	18	18	5	23	18	18
13	17	11	5	6	17	11	5
14	52	32	28	20	52	32	28
15	82	52	40	30	73	52	40
16	83	65	60	18	77	59	54
17	81	55	50	26	77	55	50
18	61	38	34	23	50	33	29
19	83	67	63	16	79	63	59
20歳以上	8 940	3 273	2 102	5 644	4 753	2 772	1 700

1) 夫の労働力状態「不詳」を含む。 2) 妻の労働力状態「不詳」を含む。 3) 夫の「役員」を含む。 4) 妻の「役員」を含む。

夫婦のいる一般世帯数及び親族人員(雇用者及び夫婦のいる3世代世帯—特掲)(続き)

妻が 非就業者	就 業 者				夫 が 非 就 業 者			
	総 数 2)	う ち 雇 用 者 3)		妻 が 非就業者	総 数 2)	妻 が 就 業 者		妻 が 非就業者
		妻 が 就 業 者	う ち 雇 用 者 4)			妻 が 就 業 者	う ち 雇 用 者 4)	
630	1 000	541	499	458	1 241	152	121	1 089
132	203	110	99	93	338	40	30	298
498	797	431	400	365	903	112	91	791
8	14	7	7	7	1	-	-	1
9	15	8	8	7	-	-	-	-
4	6	2	2	4	1	-	-	1
4	7	3	3	4	-	-	-	-
4	8	4	3	4	-	-	-	-
7	14	7	6	7	-	-	-	-
3	7	4	4	3	1	-	-	1
2	5	3	3	2	-	-	-	-
2	6	5	4	1	-	-	-	-
1	5	4	4	1	1	1	1	-
-	1	1	1	-	-	-	-	-
3	6	3	3	3	-	-	-	-
1	3	2	2	1	-	-	-	-
1	2	1	1	1	-	-	-	-
4	7	4	4	3	-	-	-	-
4	9	5	5	4	2	-	-	2
3	12	9	9	3	1	1	1	-
4	12	8	8	4	1	-	-	1
3	8	6	5	2	2	1	1	1
3	10	8	8	2	1	1	1	-
428	640	337	310	302	892	108	87	784
2 786	4 470	2 437	2 257	2 029	5 211	645	515	4 566
446	677	359	326	318	1 072	128	97	944
2 340	3 793	2 078	1 931	1 711	4 139	517	418	3 622
41	81	44	44	37	7	-	-	7
43	72	39	39	33	-	-	-	-
21	30	9	9	21	5	-	-	5
18	32	14	14	18	-	-	-	-
20	38	18	14	20	-	-	-	-
36	73	37	32	36	-	-	-	-
16	36	20	20	16	5	-	-	5
12	28	16	16	12	-	-	-	-
13	34	26	22	8	-	-	-	-
4	25	21	21	4	5	5	5	-
-	4	4	4	-	-	-	-	-
14	32	18	18	14	-	-	-	-
5	18	13	13	5	-	-	-	-
6	11	5	5	6	-	-	-	-
20	34	19	19	15	-	-	-	-
21	49	28	28	21	9	-	-	9
18	65	47	47	18	6	6	6	-
22	67	45	45	22	4	-	-	4
17	40	28	24	12	11	5	5	6
16	57	46	46	11	4	4	4	-
1 977	2 967	1 581	1 451	1 382	4 083	497	398	3 586



7 世帯の家族類型(3区分),子供の有無・年齢(22区分),夫婦の就業・非就業(4区分)別

世帯の家族類型(3区分), 子供の有無・年齢(22区分)	総 数 1)				夫 が		
	総 数 2)	妻 が 就 業 者		妻 が 非就業者	総 数 2)	妻 が 就 業 者	
		うち雇用者 4)				うち雇用者 4)	
(再掲)							
夫婦のいる3世代世帯	16 998	10 452	8 737	6 493	15 180	9 976	8 316
子供なし	180	88	76	90	166	86	74
子供あり	16 818	10 364	8 661	6 403	15 014	9 890	8 242
最年少の子供が0歳	634	163	139	470	602	154	132
1	627	253	222	367	599	248	217
2	553	288	263	264	526	279	255
3	525	285	252	236	504	280	247
4	418	232	193	185	410	229	190
5	448	266	240	181	439	263	237
6	390	225	192	163	376	217	184
7	452	300	266	151	441	297	263
8	439	310	275	126	429	307	272
9	434	314	276	118	420	304	266
10	418	292	264	124	405	286	258
11	442	335	302	106	435	331	298
12	493	373	338	118	481	366	332
13	489	359	316	126	474	352	310
14	515	381	341	132	500	372	332
15	508	407	356	101	496	400	350
16	554	437	379	115	536	426	368
17	552	429	382	121	540	423	376
18	539	419	361	119	511	401	343
19	398	310	275	87	382	298	265
20歳以上	6 990	3 986	3 029	2 993	5 508	3 657	2 747
親族人員なし	90 202	55 996	47 070	33 901	81 493	53 646	44 982
子供なし	1 054	517	450	524	981	508	441
子供あり	89 148	55 479	46 620	33 377	80 512	53 138	44 541
最年少の子供が0歳	3 765	981	836	2 778	3 570	923	793
1	3 680	1 514	1 330	2 121	3 513	1 485	1 301
2	3 242	1 687	1 536	1 549	3 079	1 631	1 486
3	3 033	1 654	1 464	1 359	2 910	1 623	1 433
4	2 478	1 371	1 134	1 102	2 429	1 352	1 115
5	2 735	1 628	1 460	1 101	2 679	1 611	1 443
6	2 304	1 336	1 130	954	2 223	1 290	1 084
7	2 691	1 810	1 597	874	2 629	1 794	1 581
8	2 594	1 844	1 637	729	2 536	1 827	1 620
9	2 528	1 845	1 620	672	2 444	1 783	1 558
10	2 464	1 720	1 562	732	2 388	1 686	1 528
11	2 573	1 943	1 751	624	2 531	1 918	1 726
12	2 876	2 191	1 983	672	2 812	2 156	1 952
13	2 805	2 057	1 811	727	2 713	2 011	1 771
14	2 882	2 143	1 918	727	2 792	2 093	1 868
15	2 836	2 291	2 001	545	2 770	2 250	1 967
16	3 005	2 375	2 058	618	2 908	2 318	2 001
17	2 959	2 301	2 040	646	2 894	2 266	2 005
18	2 849	2 242	1 934	603	2 700	2 144	1 836
19	2 106	1 654	1 469	446	2 025	1 596	1 420
20歳以上	32 743	18 892	14 349	13 798	25 967	17 381	13 053

1) 夫の労働力状態「不詳」を含む。 2) 妻の労働力状態「不詳」を含む。 3) 夫の「役員」を含む。 4) 妻の「役員」を含む。

夫婦のいる一般世帯数及び親族人員(雇用者及び夫婦のいる3世代世帯—特掲)(続き)

妻が 非就業者	就 業 者				夫 が 非 就 業 者			
	総 数 2)	う ち 雇 用 者 3)		妻 が 非就業者	総 数 2)	妻 が 就 業 者		妻 が 非就業者
		妻 が 就 業 者	う ち 雇 用 者 4)			う ち 雇 用 者 4)		
5 187	12 592	8 053	7 531	4 524	1 719	469	417	1 248
80	143	72	70	71	11	2	2	9
5 107	12 449	7 981	7 461	4 453	1 708	467	415	1 239
447	544	136	124	407	31	8	7	23
351	547	219	204	328	20	5	5	15
246	459	240	234	218	27	9	8	18
223	448	246	232	201	15	5	5	10
180	358	194	176	163	8	3	3	5
175	400	241	230	158	9	3	3	6
159	344	196	176	148	11	7	7	4
144	390	255	240	135	8	3	3	5
122	379	269	252	110	7	3	3	3
116	356	252	237	104	10	9	9	1
119	354	247	239	107	11	6	6	5
104	378	283	273	95	4	4	4	-
114	419	315	306	103	9	7	6	2
122	414	303	289	111	12	7	6	4
127	429	311	299	117	13	9	9	4
96	429	346	323	83	11	7	6	4
109	458	360	340	97	13	11	11	2
116	466	359	339	106	10	6	6	4
109	431	334	315	97	25	18	18	7
83	332	255	239	76	16	12	10	4
1 845	4 114	2 620	2 394	1 489	1 438	325	280	1 113
27 759	68 022	43 646	40 854	24 296	8 169	2 313	2 068	5 844
473	850	425	415	425	56	9	9	47
27 286	67 172	43 221	40 439	23 871	8 113	2 304	2 059	5 797
2 641	3 217	818	746	2 393	187	50	43	137
2 028	3 187	1 301	1 215	1 886	116	29	29	87
1 442	2 682	1 399	1 363	1 277	163	56	50	107
1 283	2 574	1 427	1 348	1 143	87	31	31	56
1 072	2 123	1 144	1 036	974	49	19	19	30
1 062	2 434	1 472	1 399	956	56	17	17	39
933	2 031	1 163	1 038	868	62	41	41	21
835	2 311	1 540	1 445	771	45	16	16	29
709	2 232	1 595	1 501	637	40	17	17	15
661	2 079	1 484	1 396	595	60	55	55	5
702	2 099	1 465	1 417	634	64	34	34	30
613	2 198	1 639	1 581	559	25	25	25	-
649	2 450	1 857	1 807	586	47	35	31	12
702	2 378	1 737	1 657	641	75	46	40	25
693	2 391	1 743	1 673	642	78	50	50	28
520	2 394	1 947	1 816	447	61	41	34	20
585	2 485	1 958	1 847	522	70	57	57	13
622	2 485	1 915	1 804	564	55	35	35	20
552	2 276	1 785	1 685	491	133	98	98	35
423	1 754	1 359	1 274	389	81	58	49	23
8 559	19 392	12 473	11 391	6 896	6 559	1 494	1 288	5 065

## 8 世帯の家族類型(4区分),親の就業・非就業(4区分),子供の年齢(各歳),子供の

子供の男女, 子供の年齢(各歳)	総数	夫婦と子供から成る世帯					男親と子供から成	
		総数 1)	両親とも 就業者	男親のみ 就業者	女親のみ 就業者	両親とも 非就業者	総数 1)	親が 就業者
子供の総数	195 726	127 898	65 775	51 565	2 889	6 621	3 473	2 386
0歳	6 249	5 328	1 233	3 897	25	121	6	5
1	6 305	5 319	1 610	3 532	39	87	7	3
2	6 537	5 392	1 947	3 284	37	84	9	7
3	6 725	5 372	2 088	3 132	37	60	15	12
4	6 628	5 235	2 156	2 955	33	57	19	17
5	6 565	5 027	2 129	2 756	35	66	23	20
6	6 638	5 025	2 170	2 715	43	58	35	32
7	6 749	4 986	2 397	2 454	50	48	44	41
8	6 655	4 799	2 523	2 165	37	48	45	36
9	6 449	4 621	2 539	1 966	53	37	48	44
10	6 425	4 460	2 616	1 714	60	45	77	66
11	6 382	4 332	2 644	1 576	46	45	75	66
12	6 351	4 234	2 730	1 383	59	41	86	76
13	6 219	4 071	2 690	1 259	54	47	85	76
14	6 278	4 000	2 716	1 165	56	31	89	82
15	6 425	4 080	2 784	1 187	48	44	102	96
16	6 439	3 898	2 699	1 058	58	46	87	79
17	6 684	4 120	2 928	1 053	76	34	111	102
18	6 037	3 564	2 448	972	67	49	109	97
19	5 055	2 887	1 998	749	73	40	126	115
20歳以上	67 931	37 148	18 730	10 593	1 903	5 533	2 275	1 314
男	99 789	65 537	33 345	26 338	1 604	3 705	1 972	1 322
0歳	3 228	2 740	641	2 003	11	70	6	5
1	3 204	2 708	837	1 782	23	39	-	-
2	3 322	2 760	988	1 694	18	41	3	3
3	3 412	2 739	1 052	1 615	27	18	5	4
4	3 385	2 682	1 095	1 527	17	27	6	6
5	3 370	2 599	1 110	1 409	22	36	13	10
6	3 444	2 618	1 149	1 397	20	33	18	16
7	3 499	2 610	1 230	1 304	28	28	23	21
8	3 408	2 448	1 260	1 132	18	27	26	22
9	3 276	2 354	1 279	1 016	25	18	26	23
10	3 282	2 291	1 353	872	29	20	43	37
11	3 258	2 178	1 321	797	26	23	45	39
12	3 288	2 202	1 410	736	30	16	53	45
13	3 239	2 111	1 410	635	31	26	45	41
14	3 252	2 064	1 395	609	32	14	56	50
15	3 246	2 086	1 435	594	20	27	53	50
16	3 143	1 919	1 352	505	24	23	51	46
17	3 419	2 113	1 505	543	33	20	54	49
18	2 939	1 766	1 201	484	38	30	60	55
19	2 366	1 329	923	336	34	24	64	57
20歳以上	34 809	19 220	9 399	5 348	1 098	3 145	1 322	743
女	95 937	62 361	32 430	25 227	1 285	2 916	1 501	1 064
0歳	3 021	2 588	592	1 894	14	51	-	-
1	3 101	2 611	773	1 750	16	48	7	3
2	3 215	2 632	959	1 590	19	43	6	4
3	3 313	2 633	1 036	1 517	10	42	10	8
4	3 243	2 553	1 061	1 428	16	30	13	11
5	3 195	2 428	1 019	1 347	13	30	10	10
6	3 194	2 407	1 021	1 318	23	25	17	16
7	3 250	2 376	1 167	1 150	22	20	21	20
8	3 247	2 351	1 263	1 033	19	21	19	14
9	3 173	2 267	1 260	950	28	19	22	21
10	3 143	2 169	1 263	842	31	25	34	29
11	3 124	2 154	1 323	779	20	22	30	27
12	3 063	2 032	1 320	647	29	25	33	31
13	2 980	1 960	1 280	624	23	21	40	35
14	3 026	1 936	1 321	556	24	17	33	32
15	3 179	1 994	1 349	593	28	17	49	46
16	3 296	1 979	1 347	553	34	23	36	33
17	3 265	2 007	1 423	510	43	14	57	53
18	3 098	1 798	1 247	488	29	19	49	42
19	2 689	1 558	1 075	413	39	16	62	58
20歳以上	33 122	17 928	9 331	5 245	805	2 388	953	571
(別掲)								
子供のいる親族世帯数	116 340	75 835	37 357	30 482	2 014	5 325	2 484	1 617
3歳未満の子供のいる親族世帯数	17 376	14 605	4 463	9 670	97	260	22	15
6歳未満の子供のいる親族世帯数	29 439	23 760	8 548	14 493	167	357	70	56
12歳未満の子供のいる親族世帯数	48 913	36 958	16 380	19 480	336	482	303	258
15歳未満の子供のいる親族世帯数	58 023	42 626	20 283	21 058	416	543	458	398
18歳未満の子供のいる親族世帯数	67 460	48 236	24 174	22 565	515	612	637	562
20歳未満の子供のいる親族世帯数	72 808	51 202	26 118	23 417	605	661	782	690

(注)「子供」とは、未婚の親族をいう。  
1) 親の労働力状態「不詳」を含む。

男女別子供の数(母子世帯及び父子世帯並びに子供のいる親族世帯数—特掲)

る世帯	女親と子供から成る世帯			その他の 親族世帯	(再掲) 母子世帯			(再掲) 父子世帯		
	親が 非就業者	総数 1)	親が 就業者		親が 非就業者	総数 1)	母が 就業者	母が 非就業者	総数 1)	父が 就業者
956	24 128	14 820	8 384	40 227	7 521	6 070	1 402	809	734	68
1	132	48	77	783	84	31	50	1	1	-
3	150	83	61	829	107	65	40	1	-	1
2	233	158	67	903	169	121	45	7	5	2
1	287	214	69	1 051	220	177	41	6	6	-
1	404	279	115	970	300	232	62	12	11	1
3	433	321	102	1 082	318	258	58	17	15	2
1	571	421	141	1 007	437	359	74	27	26	1
3	567	414	144	1 152	431	342	87	34	32	2
8	629	470	152	1 182	477	389	87	31	23	7
3	627	469	152	1 153	459	374	82	35	33	2
9	659	483	167	1 229	469	365	102	60	51	8
3	709	535	170	1 266	500	392	106	54	50	2
8	724	557	153	1 307	489	408	79	68	60	8
8	759	573	180	1 304	465	372	92	65	60	5
6	815	650	153	1 374	518	441	75	63	59	4
5	814	645	154	1 429	489	412	74	73	70	3
6	936	727	197	1 518	478	400	74	65	58	5
6	881	707	161	1 572	426	357	67	74	69	5
11	836	659	166	1 528	367	302	63	53	47	6
4	687	542	132	1 355	318	273	44	63	58	4
864	12 275	5 865	5 671	16 233	-	-	-	-	-	-
556	12 367	7 568	4 624	19 913	3 757	3 022	721	456	409	41
1	58	23	33	424	39	14	24	1	1	-
-	74	38	34	422	53	32	20	-	-	-
-	118	81	34	441	86	63	23	3	3	-
1	142	108	34	526	107	90	17	1	1	-
-	202	135	64	495	149	111	38	4	4	-
3	217	162	50	541	161	129	31	10	8	2
1	282	207	70	526	211	175	35	13	12	1
2	301	217	80	565	224	174	49	19	18	1
3	305	240	62	629	240	203	36	16	12	3
3	314	239	73	582	242	200	41	20	18	2
4	337	242	91	611	237	180	57	36	31	4
2	371	279	91	664	267	206	60	33	30	1
7	359	275	77	674	233	192	41	45	38	7
4	395	302	90	688	229	184	44	37	35	2
5	434	341	88	698	264	217	46	41	37	4
3	405	315	82	702	235	201	34	41	38	3
4	444	351	87	729	217	183	33	38	34	3
4	444	349	89	808	219	179	39	34	30	4
4	396	318	74	717	180	149	30	31	29	2
2	329	262	62	644	164	140	23	33	30	2
503	6 440	3 084	3 259	7 827	-	-	-	-	-	-
400	11 761	7 252	3 760	20 314	3 764	3 048	681	353	325	27
-	74	25	44	359	45	17	26	-	-	-
3	76	45	27	407	54	33	20	1	-	1
2	115	77	33	462	83	58	22	4	2	2
-	145	106	35	525	113	87	24	5	5	-
1	202	144	51	475	151	121	24	8	7	1
-	216	159	52	541	157	129	27	7	7	-
-	289	214	71	481	226	184	39	14	14	-
1	266	197	64	587	207	168	38	15	14	1
5	324	230	90	553	237	186	51	15	11	4
-	313	230	79	571	217	174	41	15	15	-
5	322	241	76	618	232	185	45	24	20	4
1	338	256	79	602	233	186	46	21	20	1
1	365	282	76	633	256	216	38	23	22	1
4	364	271	90	616	236	188	48	28	25	3
1	381	309	65	676	254	224	29	22	22	-
2	409	330	72	727	254	211	40	32	32	-
2	492	376	110	789	261	217	41	27	24	2
2	437	358	72	764	207	178	28	40	39	1
7	440	341	92	811	187	153	33	22	18	4
2	358	280	70	711	154	133	21	30	28	2
361	5 835	2 781	2 412	8 406	-	-	-	-	-	-
804	16 021	9 436	6 318	22 000	4 532	3 671	832	498	446	47
6	483	271	195	2 266	343	207	129	9	6	3
11	1 380	944	406	4 229	1 024	764	248	41	35	6
32	3 716	2 729	927	7 936	2 756	2 169	566	214	187	23
45	4 967	3 719	1 166	9 972	3 531	2 829	678	327	291	32
55	6 407	4 873	1 430	12 180	4 219	3 412	779	443	398	40
66	7 199	5 498	1 585	13 625	4 532	3 671	832	498	446	47

9 労働力状態(3区分),産業(大分類),年齢(5歳階級),男女別  
高年齢単身者数(60歳以上の単身者—特掲)

高年齢単身者の男女, 労働力状態(3区分), 産業(大分類)	総数	65~69歳	70~74	75~79	80~84	85歳以上	(別掲) 60歳以上の 単身者
65歳以上の高年齢単身者数 <sup>1)</sup>	21 725	4 845	5 730	5 137	3 651	2 362	27 092
労働力人口	3 092	1 353	904	496	243	96	5 721
就業	2 916	1 247	857	483	238	91	5 249
A 農林業	280	63	83	85	39	10	319
B 漁業	-	-	-	-	-	-	-
C 鉱業	2	-	2	-	-	-	2
D 建設業	1	1	-	-	-	-	3
E 製造業	173	93	47	25	6	2	370
F 電気・ガス・熱供給・水道業	241	121	66	32	15	7	503
G 情報通信業	2	1	-	1	-	-	4
H 運輸業	10	4	4	2	-	-	26
I 卸売・小売業	110	70	27	7	3	3	293
J 金融・保険業	586	233	168	106	54	25	986
K 不動産業	36	15	10	6	5	-	65
L 飲食店, 宿泊業	178	42	40	49	34	13	238
M 医療, 福祉業	283	155	87	25	13	3	545
N 教育, 学習支援業	225	107	66	33	12	7	441
O 複合サービス事業	156	48	59	25	15	9	275
P サービス業(他に分類されないもの)	8	4	3	1	-	-	16
Q サービス業(他に分類されないもの)	513	236	167	71	31	8	969
R 公務(他に分類されないもの)	15	7	5	3	-	-	40
S 分類不能の生産者	97	47	23	12	11	4	154
完全失業者	176	106	47	13	5	5	472
非労働力人口	15 879	2 755	4 070	3 974	3 032	2 048	17 695
男	5 732	1 625	1 576	1 229	763	539	8 031
労働力人口	1 114	525	304	177	70	38	2 305
就業	1 020	469	278	172	68	33	2 023
A 農林業	112	30	30	30	14	8	138
B 漁業	-	-	-	-	-	-	-
C 鉱業	1	-	1	-	-	-	1
D 建設業	-	-	-	-	-	-	2
E 製造業	138	80	36	19	1	2	303
F 電気・ガス・熱供給・水道業	87	42	25	16	4	-	208
G 情報通信業	-	-	-	-	-	-	1
H 運輸業	6	2	4	-	-	-	16
I 卸売・小売業	94	64	19	7	1	3	254
J 金融・保険業	170	81	44	29	8	8	310
K 不動産業	11	4	5	-	2	-	18
L 飲食店, 宿泊業	45	16	8	11	8	2	71
M 医療, 福祉業	34	21	9	4	-	-	73
N 教育, 学習支援業	52	18	10	14	5	5	82
O 複合サービス事業	34	14	13	6	1	-	76
P サービス業(他に分類されないもの)	2	2	-	-	-	-	5
Q サービス業(他に分類されないもの)	181	70	59	31	18	3	365
R 公務(他に分類されないもの)	6	3	2	1	-	-	19
S 分類不能の生産者	47	22	13	4	6	2	81
完全失業者	94	56	26	5	2	5	282
非労働力人口	2 970	664	827	655	459	365	3 518
女	15 993	3 220	4 154	3 908	2 888	1 823	19 061
労働力人口	1 978	828	600	319	173	58	3 416
就業	1 896	778	579	311	170	58	3 226
A 農林業	168	33	53	55	25	2	181
B 漁業	-	-	-	-	-	-	-
C 鉱業	1	-	1	-	-	-	1
D 建設業	1	1	-	-	-	-	1
E 製造業	35	13	11	6	5	-	67
F 電気・ガス・熱供給・水道業	154	79	41	16	11	7	295
G 情報通信業	2	1	-	1	-	-	3
H 運輸業	4	2	-	2	-	-	10
I 卸売・小売業	16	6	8	-	2	-	39
J 金融・保険業	416	152	124	77	46	17	676
K 不動産業	25	11	5	6	3	-	47
L 飲食店, 宿泊業	133	26	32	38	26	11	167
M 医療, 福祉業	249	134	78	21	13	3	472
N 教育, 学習支援業	173	89	56	19	7	2	359
O 複合サービス事業	122	34	46	19	14	9	199
P サービス業(他に分類されないもの)	6	2	3	1	-	-	11
Q サービス業(他に分類されないもの)	332	166	108	40	13	5	604
R 公務(他に分類されないもの)	9	4	3	2	-	-	21
S 分類不能の生産者	50	25	10	8	5	2	73
完全失業者	82	50	21	8	3	-	190
非労働力人口	12 909	2 091	3 243	3 319	2 573	1 683	14 177

1) 労働力状態「不詳」を含む。

10 夫婦の就業・非就業(4区分),夫の年齢(5歳階級),妻の年齢(5歳階級)別高齢夫婦世帯数  
(いずれかが65歳以上の夫婦のみの世帯及び夫婦とも65歳以上の世帯—特掲)

妻の年齢(5歳階級), 夫の年齢(5歳階級)	総数 1)			夫が就業者			夫が非就業者		
	総数 2)	妻が 就業者	妻が 非就業者	総数 2)	妻が 就業者	妻が 非就業者	総数 2)	妻が 就業者	妻が 非就業者
高 齢 夫 婦 世 帯 数	23 363	4 553	18 789	7 334	3 504	3 826	15 605	1 023	14 582
夫 が 65 ～ 69 歳	6 674	1 904	4 763	3 111	1 391	1 718	3 448	504	2 944
70 ～ 74	7 309	1 438	5 866	2 275	1 096	1 179	4 885	331	4 554
75 ～ 79	5 486	850	4 630	1 329	714	615	4 066	133	3 933
80 ～ 84	2 627	278	2 346	475	233	240	2 105	42	2 063
85 歳 以 上	1 267	83	1 184	144	70	74	1 101	13	1 088
妻 が 60 ～ 64 歳	4 589	1 506	3 079	2 135	1 037	1 097	2 377	458	1 919
夫 が 65 ～ 69 歳	3 726	1 257	2 465	1 862	889	972	1 804	362	1 442
70 ～ 74	741	219	522	245	133	112	481	82	399
75 ～ 79	99	28	71	26	15	11	72	13	59
80 ～ 84	21	2	19	1	-	1	19	1	18
85 歳 以 上	2	-	2	1	-	1	1	-	1
妻 が 65 ～ 69 歳	6 770	1 456	5 310	2 416	1 118	1 297	4 226	331	3 895
夫 が 65 ～ 69 歳	2 574	593	1 978	1 108	459	648	1 418	132	1 286
70 ～ 74	3 556	758	2 797	1 169	584	585	2 316	169	2 147
75 ～ 79	562	93	469	129	70	59	425	23	402
80 ～ 84	66	10	56	10	5	5	55	5	50
85 歳 以 上	12	2	10	-	-	-	12	2	10
妻 が 70 ～ 74 歳	6 351	989	5 355	1 697	822	875	4 534	161	4 373
夫 が 65 ～ 69 歳	320	48	272	121	37	84	193	10	183
70 ～ 74	2 703	428	2 272	789	351	438	1 859	75	1 784
75 ～ 79	2 872	459	2 409	714	393	321	2 112	64	2 048
80 ～ 84	403	46	357	67	36	31	324	9	315
85 歳 以 上	53	8	45	6	5	1	46	3	43
妻 が 75 ～ 79 歳	3 904	494	3 405	848	428	418	2 992	65	2 927
夫 が 65 ～ 69 歳	48	6	42	19	6	13	28	-	28
70 ～ 74	277	32	245	68	27	41	204	5	199
75 ～ 79	1 791	256	1 533	428	223	205	1 331	32	1 299
80 ～ 84	1 516	180	1 333	302	155	145	1 193	25	1 168
85 歳 以 上	272	20	252	31	17	14	236	3	233
妻 が 80 ～ 84 歳	1 400	91	1 308	201	83	118	1 170	7	1 163
夫 が 65 ～ 69 歳	5	-	5	1	-	1	4	-	4
70 ～ 74	26	1	24	3	1	2	21	-	21
75 ～ 79	147	14	133	31	13	18	112	1	111
80 ～ 84	581	38	543	88	35	53	482	2	480
85 歳 以 上	641	38	603	78	34	44	551	4	547
妻 が 85 歳 以 上	349	17	332	37	16	21	306	1	305
夫 が 65 ～ 69 歳	1	-	1	-	-	-	1	-	1
70 ～ 74	6	-	6	1	-	1	4	-	4
75 ～ 79	15	-	15	1	-	1	14	-	14
80 ～ 84	40	2	38	7	2	5	32	-	32
85 歳 以 上	287	15	272	28	14	14	255	1	254
(別掲)									
いずれかが65歳以上の夫婦のみの世帯	24 617	5 052	19 542	8 044	3 832	4 206	16 124	1 186	14 938
うち夫婦とも65歳以上の世帯	18 774	3 047	15 710	5 199	2 467	2 729	13 228	565	12 663

1) 夫の労働力状態「不詳」を含む。

2) 妻の労働力状態「不詳」を含む。

11 国籍(11区分),産業(大分類),男女別15歳以上外国人就業者数

男女,産業(大分類)	総数	韓国,朝鮮	中国	フィリピン	タイ	インドネシア	ベトナム	イギリス	アメリカ	ブラジル	ペルー	その他 <sup>1)</sup>
総数	3 073	1 438	991	132	5	31	31	24	57	156	4	204
A 農業	6	1	1	2	-	-	-	-	1	-	-	1
B 林業	-	-	-	-	-	-	-	-	-	-	-	-
C 漁業	1	1	-	-	-	-	-	-	-	-	-	-
D 鉱業	-	-	-	-	-	-	-	-	-	-	-	-
E 建設業	195	154	22	5	1	-	-	1	-	3	1	8
F 製造業	599	61	379	16	1	18	25	-	2	77	1	19
G 電気・ガス・熱供給・水道業	1	1	-	-	-	-	-	-	-	-	-	-
H 情報通信業	40	16	21	-	-	-	-	-	-	-	-	3
I 運輸業	80	59	13	-	-	-	-	-	-	4	-	4
J 卸売・小売業	438	241	162	14	1	1	2	1	-	3	-	13
K 金融・保険業	68	67	-	-	-	-	-	-	-	-	-	1
L 不動産業	35	30	5	-	-	-	-	-	-	-	-	-
M 飲食店, 宿泊業	621	358	188	54	-	1	3	-	-	-	-	17
N 医療, 福祉	82	47	27	4	-	-	1	-	1	1	-	1
O 教育, 学習支援業	265	41	58	3	1	-	-	21	48	-	-	93
P 複合サービス事業	1	1	-	-	-	-	-	-	-	-	-	-
Q サービス業(他に分類されないもの)	473	301	55	21	1	-	-	-	4	64	-	27
R 公務(他に分類されないもの)	10	2	4	-	-	-	-	-	1	-	-	3
S 分類不能の産業	158	57	56	13	-	11	-	1	-	4	2	14
男	1 599	780	451	15	2	22	15	20	41	111	3	139
A 農業	3	1	-	-	-	-	-	-	1	-	-	1
B 林業	-	-	-	-	-	-	-	-	-	-	-	-
C 漁業	1	1	-	-	-	-	-	-	-	-	-	-
D 鉱業	-	-	-	-	-	-	-	-	-	-	-	-
E 建設業	162	128	18	3	1	-	-	1	-	3	1	7
F 製造業	250	27	130	1	-	13	14	-	1	57	1	6
G 電気・ガス・熱供給・水道業	-	-	-	-	-	-	-	-	-	-	-	-
H 情報通信業	26	7	16	-	-	-	-	-	-	-	-	3
I 運輸業	61	48	6	-	-	-	-	-	-	3	-	4
J 卸売・小売業	214	116	87	-	-	1	1	1	-	1	-	7
K 金融・保険業	55	54	-	-	-	-	-	-	-	-	-	1
L 不動産業	25	22	3	-	-	-	-	-	-	-	-	-
M 飲食店, 宿泊業	254	139	102	1	-	1	-	-	-	-	-	11
N 医療, 福祉	20	9	10	-	-	-	-	-	-	-	-	1
O 教育, 学習支援業	170	16	29	2	1	-	-	17	36	-	-	69
P 複合サービス事業	1	1	-	-	-	-	-	-	-	-	-	-
Q サービス業(他に分類されないもの)	269	178	20	3	-	-	-	-	3	45	-	20
R 公務(他に分類されないもの)	5	1	3	-	-	-	-	-	-	-	-	1
S 分類不能の産業	83	32	27	5	-	7	-	1	-	2	1	8
女	1 474	658	540	117	3	9	16	4	16	45	1	65
A 農業	3	-	1	2	-	-	-	-	-	-	-	-
B 林業	-	-	-	-	-	-	-	-	-	-	-	-
C 漁業	-	-	-	-	-	-	-	-	-	-	-	-
D 鉱業	-	-	-	-	-	-	-	-	-	-	-	-
E 建設業	33	26	4	2	-	-	-	-	-	-	-	1
F 製造業	349	34	249	15	1	5	11	-	1	20	-	13
G 電気・ガス・熱供給・水道業	1	1	-	-	-	-	-	-	-	-	-	-
H 情報通信業	14	9	5	-	-	-	-	-	-	-	-	-
I 運輸業	19	11	7	-	-	-	-	-	-	1	-	-
J 卸売・小売業	224	125	75	14	1	-	1	-	-	2	-	6
K 金融・保険業	13	13	-	-	-	-	-	-	-	-	-	-
L 不動産業	10	8	2	-	-	-	-	-	-	-	-	-
M 飲食店, 宿泊業	367	219	86	53	-	-	3	-	-	-	-	6
N 医療, 福祉	62	38	17	4	-	-	1	-	1	1	-	-
O 教育, 学習支援業	95	25	29	1	-	-	-	4	12	-	-	24
P 複合サービス事業	-	-	-	-	-	-	-	-	-	-	-	-
Q サービス業(他に分類されないもの)	204	123	35	18	1	-	-	-	1	19	-	7
R 公務(他に分類されないもの)	5	1	1	-	-	-	-	-	1	-	-	2
S 分類不能の産業	75	25	29	8	-	4	-	-	-	2	1	6

1) 無国籍及び国名「不詳」を含む。

# 小 地 域 編

## 利用上の注意

統計表中の符号の用法は、次のとおりである。

「－」 …… 該当数字がない



# 1 本庁・支所,労働力状態(8区分),男女別15歳以上人口

本庁・支所, 男 女	総 数 1)	勞 働 力 人 口							非 勞 働 力 人 口			
		総 数	就 業 者					完 全 失業者	総 数	家 事	通 学	その他
			総 数	主に仕事	家事の ほか 仕事	通学の かたわら 仕事	休業者					
総 数 総数	573 743	336 366	317 971	262 172	42 641	7 398	5 760	18 395	214 405	92 686	42 265	79 454
男	272 598	192 646	180 855	170 925	2 919	3 950	3 061	11 791	65 862	5 551	22 152	38 159
女	301 145	143 720	137 116	91 247	39 722	3 448	2 699	6 604	148 543	87 135	20 113	41 295
本 庁 総数	357 456	205 598	193 852	159 994	24 326	5 894	3 638	11 746	131 700	56 915	28 477	46 308
男	171 406	117 908	110 483	103 892	1 506	3 210	1 875	7 425	41 218	2 959	15 348	22 911
女	186 050	87 690	83 369	56 102	22 820	2 684	1 763	4 321	90 482	53 956	13 129	23 397
西大寺 総数	55 427	33 382	31 624	26 195	4 526	356	547	1 758	21 384	9 440	3 195	8 749
男	25 855	19 079	17 919	17 080	354	171	314	1 160	6 362	736	1 601	4 025
女	29 572	14 303	13 705	9 115	4 172	185	233	598	15 022	8 704	1 594	4 724
一 宮 総数	18 250	11 104	10 491	8 527	1 643	141	180	613	7 114	3 246	1 278	2 590
男	8 458	6 310	5 927	5 647	111	67	102	383	2 132	287	629	1 216
女	9 792	4 794	4 564	2 880	1 532	74	78	230	4 982	2 959	649	1 374
津 高 総数	16 576	9 838	9 377	7 650	1 408	172	147	461	6 303	2 678	1 278	2 347
男	7 867	5 668	5 351	5 088	107	91	65	317	1 894	174	617	1 103
女	8 709	4 170	4 026	2 562	1 301	81	82	144	4 409	2 504	661	1 244
高 松 総数	14 362	8 603	8 255	6 717	1 262	112	164	348	5 587	2 522	944	2 121
男	6 696	4 899	4 674	4 417	110	49	98	225	1 687	240	481	966
女	7 666	3 704	3 581	2 300	1 152	63	66	123	3 900	2 282	463	1 155
吉 備 総数	19 213	11 790	11 231	9 333	1 527	168	203	559	7 039	3 362	1 378	2 299
男	8 901	6 756	6 427	6 162	104	80	81	329	1 912	178	598	1 136
女	10 312	5 034	4 804	3 171	1 423	88	122	230	5 127	3 184	780	1 163
妹 尾 総数	12 343	7 304	6 919	5 686	1 018	81	134	385	4 767	1 850	801	2 116
男	5 891	4 168	3 904	3 730	62	47	65	264	1 539	106	422	1 011
女	6 452	3 136	3 015	1 956	956	34	69	121	3 228	1 744	379	1 105
福 田 総数	8 559	5 278	5 031	4 151	721	65	94	247	3 037	1 348	499	1 190
男	4 035	3 015	2 862	2 725	40	36	61	153	856	59	249	548
女	4 524	2 263	2 169	1 426	681	29	33	94	2 181	1 289	250	642
上 道 総数	13 752	8 521	8 088	6 699	1 202	84	103	433	5 151	2 246	893	2 012
男	6 351	4 830	4 540	4 385	77	34	44	290	1 468	130	432	906
女	7 401	3 691	3 548	2 314	1 125	50	59	143	3 683	2 116	461	1 106
興 除 総数	12 069	7 238	6 870	5 596	1 076	67	131	368	4 645	1 915	856	1 874
男	5 642	4 154	3 901	3 704	85	32	80	253	1 369	132	421	816
女	6 427	3 084	2 969	1 892	991	35	51	115	3 276	1 783	435	1 058
足 守 総数	6 647	3 691	3 487	2 848	533	38	68	204	2 955	1 069	364	1 522
男	3 047	2 132	1 991	1 854	73	23	41	141	915	117	174	624
女	3 600	1 559	1 496	994	460	15	27	63	2 040	952	190	898
藤 田 総数	10 710	6 817	6 464	5 287	971	71	135	353	3 753	1 613	665	1 475
男	5 192	3 918	3 686	3 485	70	44	87	232	1 179	104	357	718
女	5 518	2 899	2 778	1 802	901	27	48	121	2 574	1 509	308	757
児 島 総数	5 836	3 385	3 179	2 670	432	28	49	206	2 383	865	274	1 244
男	2 698	1 934	1 795	1 715	31	14	35	139	728	67	139	522
女	3 138	1 451	1 384	955	401	14	14	67	1 655	798	135	722
御 津 総数	8 966	5 248	5 014	4 173	732	47	62	234	3 654	1 493	507	1 654
男	4 201	3 026	2 849	2 681	104	22	42	177	1 134	153	259	722
女	4 765	2 222	2 165	1 492	628	25	20	57	2 520	1 340	248	932
灘 崎 総数	13 577	8 569	8 089	6 646	1 264	74	105	480	4 933	2 124	856	1 953
男	6 358	4 849	4 546	4 360	85	30	71	303	1 469	109	425	935
女	7 219	3 720	3 543	2 286	1 179	44	34	177	3 464	2 015	431	1 018

1) 労働力状態「不詳」を含む。

## 2 学区,労働力状態(8区分),男女別15歳以上人口

学区,男女	総数 1)	労働力人口							非労働力人口			
		総数	就業者					完全 失業者	総数	家事	通学	その他
			総数	主に仕事	家事的 ほか 仕事	通学の かたわら 仕事	休業者					
総数	573 743	336 366	317 971	262 172	42 641	7 398	5 760	18 395	214 405	92 686	42 265	79 454
男女	272 598	192 646	180 855	170 925	2 919	3 950	3 061	11 791	65 862	5 551	22 152	38 159
岡山中央	301 145	143 720	137 116	91 247	39 722	3 448	2 699	6 604	148 543	87 135	20 113	41 295
総数	17 054	9 109	8 658	7 040	1 097	368	153	451	5 765	2 158	1 433	2 174
男女	7 822	4 833	4 576	4 207	81	209	79	257	1 770	108	748	914
伊島	9 232	4 276	4 082	2 833	1 016	159	74	194	3 995	2 050	685	1 260
総数	13 024	6 255	5 960	4 533	713	626	88	295	6 095	1 912	2 075	2 108
男女	6 327	3 663	3 466	3 026	49	341	50	197	2 247	99	1 152	996
津島	6 697	2 592	2 494	1 507	664	285	38	98	3 848	1 813	923	1 112
総数	12 513	6 217	5 961	4 169	701	988	103	256	5 891	1 875	3 033	983
男女	6 753	3 894	3 728	2 981	62	636	49	166	2 594	107	1 963	524
御野	5 760	2 323	2 233	1 188	639	352	54	90	3 297	1 768	1 070	459
総数	16 025	7 500	7 088	4 995	767	1 184	142	412	7 551	2 014	4 023	1 514
男女	8 918	4 492	4 190	3 288	75	751	76	302	3 768	149	2 857	762
牧石	7 107	3 008	2 898	1 707	692	433	66	110	3 783	1 865	1 166	752
総数	8 279	3 958	3 759	3 049	506	99	105	199	4 230	1 090	440	2 700
男女	4 587	2 316	2 177	2 021	50	28	78	139	2 215	98	240	1 877
石井	3 692	1 642	1 582	1 028	456	71	27	60	2 015	992	200	823
総数	6 799	3 288	3 102	2 542	377	131	52	186	2 957	836	571	1 550
男女	3 203	1 730	1 609	1 498	25	65	21	121	1 142	64	308	770
三門	3 596	1 558	1 493	1 044	352	66	31	65	1 815	772	263	780
総数	8 697	4 708	4 386	3 637	560	103	86	322	3 412	1 392	586	1 434
男女	4 143	2 655	2 449	2 302	37	59	51	206	1 135	115	351	669
大野	4 554	2 053	1 937	1 335	523	44	35	116	2 277	1 277	235	765
総数	5 693	3 449	3 278	2 710	425	55	88	171	1 999	1 010	289	700
男女	2 721	2 027	1 914	1 806	37	28	43	113	543	59	156	328
出石	2 972	1 422	1 364	904	388	27	45	58	1 456	951	133	372
総数	3 180	1 683	1 590	1 335	204	28	23	93	936	410	137	389
男女	1 369	827	774	736	15	12	11	53	237	24	64	149
鹿田	1 811	856	816	599	189	16	12	40	699	386	73	240
総数	14 932	8 475	7 998	6 801	825	240	132	477	4 873	2 208	1 019	1 646
男女	6 934	4 627	4 344	4 153	37	101	53	283	1 403	101	497	805
大元	7 998	3 848	3 654	2 648	788	139	79	194	3 470	2 107	522	841
総数	12 195	7 539	7 153	6 106	828	94	125	386	3 613	1 900	643	1 070
男女	5 987	4 489	4 266	4 116	38	46	66	223	839	55	312	472
清輝	6 208	3 050	2 887	1 990	790	48	59	163	2 774	1 845	331	598
総数	7 356	3 554	3 212	2 640	353	133	86	342	2 682	958	520	1 204
男女	3 221	1 751	1 548	1 416	27	57	48	203	865	59	230	576
岡南	4 135	1 803	1 664	1 224	326	76	38	139	1 817	899	290	628
総数	13 658	7 934	7 306	6 209	819	154	124	628	4 461	1 992	679	1 790
男女	6 414	4 412	4 037	3 850	48	69	70	375	1 260	94	297	869
福浜	7 244	3 522	3 269	2 359	771	85	54	253	3 201	1 898	382	921
総数	13 888	8 795	8 289	6 935	1 083	100	171	506	4 399	2 189	702	1 508
男女	6 752	5 136	4 810	4 597	62	56	95	326	1 162	79	358	725
平福	7 136	3 659	3 479	2 338	1 021	44	76	180	3 237	2 110	344	783
総数	8 389	5 302	5 053	4 219	672	60	102	249	2 817	1 443	463	911
男女	4 083	3 124	2 968	2 850	37	28	53	156	790	79	229	482
福	4 306	2 178	2 085	1 369	635	32	49	93	2 027	1 364	234	429

1) 労働力状態「不詳」を含む。

## 2 学区,労働力状態(8区分),男女別15歳以上人口(続き)

学区,男女	総数 1)	労働力人口							非労働力人口				
		総数	就業者					完全 失業者	総数	家事	通学	その他	
			総数	主に仕事	家事的 ほか 仕事	通学の かたわら 仕事	休業者						
芳 泉	総数	15 515	9 916	9 280	7 850	1 153	114	163	636	4 911	2 556	919	1 436
	男	7 475	5 785	5 389	5 217	40	49	83	396	1 235	82	452	701
	女	8 040	4 131	3 891	2 633	1 113	65	80	240	3 676	2 474	467	735
浦 安	総数	6 128	3 598	3 427	2 856	474	48	49	171	2 451	856	305	1 290
	男	2 998	2 062	1 949	1 859	37	25	28	113	881	39	146	696
	女	3 130	1 536	1 478	997	437	23	21	58	1 570	817	159	594
福 島	総数	5 197	3 096	2 877	2 419	372	31	55	219	1 990	877	233	880
	男	2 484	1 818	1 674	1 609	17	15	33	144	591	47	125	419
	女	2 713	1 278	1 203	810	355	16	22	75	1 399	830	108	461
南 輝	総数	9 441	5 510	5 195	4 336	718	54	87	315	3 762	1 714	543	1 505
	男	4 378	3 134	2 916	2 792	52	23	49	218	1 141	114	256	771
	女	5 063	2 376	2 279	1 544	666	31	38	97	2 621	1 600	287	734
旭 東	総数	5 795	2 894	2 633	2 183	360	32	58	261	2 668	995	304	1 369
	男	2 580	1 619	1 435	1 356	30	14	35	184	818	58	117	643
	女	3 215	1 275	1 198	827	330	18	23	77	1 850	937	187	726
平 井	総数	10 212	6 099	5 760	4 823	716	97	124	339	3 633	1 716	727	1 190
	男	4 759	3 479	3 272	3 133	36	47	56	207	971	68	329	574
	女	5 453	2 620	2 488	1 690	680	50	68	132	2 662	1 648	398	616
三 敷	総数	9 683	5 289	5 015	4 208	656	60	91	274	4 096	1 989	564	1 543
	男	4 265	2 971	2 797	2 690	35	28	44	174	1 108	120	260	728
	女	5 418	2 318	2 218	1 518	621	32	47	100	2 988	1 869	304	815
宇 野	総数	16 035	9 268	8 743	7 269	1 028	263	183	525	5 661	2 650	1 304	1 707
	男	7 374	5 166	4 858	4 581	60	133	84	308	1 575	112	592	871
	女	8 661	4 102	3 885	2 688	968	130	99	217	4 086	2 538	712	836
旭 竜	総数	4 091	2 314	2 088	1 755	261	30	42	226	1 640	723	233	684
	男	1 827	1 298	1 143	1 092	23	7	21	155	454	51	100	303
	女	2 264	1 016	945	663	238	23	21	71	1 186	672	133	381
操 南	総数	6 575	3 885	3 701	3 009	562	53	77	184	2 570	1 075	378	1 117
	男	3 004	2 210	2 087	1 977	44	24	42	123	725	86	183	456
	女	3 571	1 675	1 614	1 032	518	29	35	61	1 845	989	195	661
操 明	総数	6 134	3 940	3 771	3 115	544	47	65	169	1 993	1 012	387	594
	男	2 928	2 263	2 165	2 096	22	23	24	98	518	27	178	313
	女	3 206	1 677	1 606	1 019	522	24	41	71	1 475	985	209	281
富 山	総数	11 276	6 496	6 096	5 091	816	74	115	400	4 604	2 220	664	1 720
	男	5 203	3 764	3 506	3 349	62	33	62	258	1 318	137	322	859
	女	6 073	2 732	2 590	1 742	754	41	53	142	3 286	2 083	342	861
旭 操	総数	6 849	4 051	3 858	3 175	557	42	84	193	2 705	1 354	440	911
	男	3 151	2 286	2 166	2 064	38	19	45	120	797	87	217	493
	女	3 698	1 765	1 692	1 111	519	23	39	73	1 908	1 267	223	418
西	総数	12 418	7 841	7 459	6 416	847	76	120	382	3 646	1 954	612	1 080
	男	6 151	4 723	4 491	4 360	43	31	57	232	831	59	268	504
	女	6 267	3 118	2 968	2 056	804	45	63	150	2 815	1 895	344	576
御 南	総数	8 339	5 409	5 162	4 401	621	59	81	247	2 368	1 376	414	578
	男	4 194	3 290	3 148	3 046	31	33	38	142	535	40	212	283
	女	4 145	2 119	2 014	1 355	590	26	43	105	1 833	1 336	202	295

1) 労働力状態「不詳」を含む。

## 2 学区,労働力状態(8区分),男女別15歳以上人口(続き)

学区,男女	総数 1)	労働力人口							非労働力人口				
		総数	就業者					完全 失業者	総数	家事	通学	その他	
			総数	主に仕事	家事的 ほか 仕事	通学の かたわら 仕事	休業者						
陵南	総数	10 306	6 473	6 171	5 227	759	79	106	302	3 542	1 873	702	967
	男	4 845	3 771	3 591	3 464	47	40	40	180	905	84	355	466
	女	5 461	2 702	2 580	1 763	712	39	66	122	2 637	1 789	347	501
芳田	総数	8 552	5 485	5 173	4 382	646	65	80	312	2 568	1 364	434	770
	男	4 201	3 274	3 078	2 979	30	34	35	196	623	60	196	367
	女	4 351	2 211	2 095	1 403	616	31	45	116	1 945	1 304	238	403
芳明	総数	8 373	5 330	4 996	4 175	654	58	109	334	2 595	1 278	479	838
	男	4 061	3 083	2 871	2 755	33	24	59	212	701	55	226	420
	女	4 312	2 247	2 125	1 420	621	34	50	122	1 894	1 223	253	418
甲浦	総数	4 286	2 521	2 358	1 985	315	23	35	163	1 703	594	199	910
	男	1 976	1 427	1 321	1 266	24	10	21	106	516	35	103	378
	女	2 310	1 094	1 037	719	291	13	14	57	1 187	559	96	532
小串	総数	1 550	864	821	685	117	5	14	43	680	271	75	334
	男	722	507	474	449	7	4	14	33	212	32	36	144
	女	828	357	347	236	110	1	-	10	468	239	39	190
財田	総数	7 849	4 672	4 325	3 598	586	44	97	347	2 696	1 186	425	1 085
	男	3 694	2 636	2 418	2 314	36	18	50	218	768	62	207	499
	女	4 155	2 036	1 907	1 284	550	26	47	129	1 928	1 124	218	586
竜之口	総数	5 860	3 620	3 410	2 866	446	50	48	210	2 001	1 009	400	592
	男	2 720	2 024	1 896	1 824	22	27	23	128	551	61	195	295
	女	3 140	1 596	1 514	1 042	424	23	25	82	1 450	948	205	297
高島	総数	11 563	6 918	6 556	5 427	922	82	125	362	4 384	2 078	831	1 475
	男	5 429	3 976	3 727	3 554	66	39	68	249	1 274	125	396	753
	女	6 134	2 942	2 829	1 873	856	43	57	113	3 110	1 953	435	722
幡多	総数	15 423	9 335	8 837	7 415	1 140	122	160	498	5 650	2 740	998	1 912
	男	7 191	5 415	5 091	4 908	49	59	75	324	1 488	138	469	881
	女	8 232	3 920	3 746	2 507	1 091	63	85	174	4 162	2 602	529	1 031
古都	総数	4 545	2 897	2 719	2 268	369	37	45	178	1 593	733	223	637
	男	2 173	1 683	1 563	1 484	37	17	25	120	454	60	101	293
	女	2 372	1 214	1 156	784	332	20	20	58	1 139	673	122	344
可知	総数	7 531	4 458	4 154	3 499	546	50	59	304	3 008	1 405	420	1 183
	男	3 443	2 443	2 247	2 153	39	24	31	196	960	111	225	624
	女	4 088	2 015	1 907	1 346	507	26	28	108	2 048	1 294	195	559
芥子山	総数	10 405	6 408	6 112	5 064	870	65	113	296	3 757	1 836	671	1 250
	男	4 918	3 711	3 523	3 399	37	33	54	188	1 056	90	335	631
	女	5 487	2 697	2 589	1 665	833	32	59	108	2 701	1 746	336	619
政田	総数	3 092	1 932	1 853	1 485	284	36	48	79	1 153	568	187	398
	男	1 442	1 108	1 054	965	34	22	33	54	328	58	87	183
	女	1 650	824	799	520	250	14	15	25	825	510	100	215
開成	総数	2 775	1 686	1 629	1 326	256	19	28	57	1 071	475	170	426
	男	1 355	1 010	972	917	25	10	20	38	331	43	97	191
	女	1 420	676	657	409	231	9	8	19	740	432	73	235
西大寺南	総数	3 536	2 271	2 169	1 830	294	15	30	102	1 232	527	218	487
	男	1 725	1 331	1 265	1 225	15	7	18	66	379	35	109	235
	女	1 811	940	904	605	279	8	12	36	853	492	109	252

1) 労働力状態「不詳」を含む。

## 2 学区,労働力状態(8区分),男女別15歳以上人口(続き)

学区,男女	総数 1)	労働力人口							非労働力人口				
		総数	就業者					完全 失業者	総数	家事	通学	その他	
			総数	主に仕事	家事の ほか 仕事	通学の かたわら 仕事	休業者						
西大寺	総数	8 384	4 850	4 587	3 829	622	60	76	263	3 422	1 332	469	1 621
	男	3 764	2 677	2 515	2 413	38	23	41	162	1 014	76	232	706
	女	4 620	2 173	2 072	1 416	584	37	35	101	2 408	1 256	237	915
雄神	総数	2 645	1 536	1 423	1 153	228	14	28	113	1 072	419	127	526
	男	1 192	863	790	745	26	5	14	73	306	41	60	205
	女	1 453	673	633	408	202	9	14	40	766	378	67	321
豊	総数	4 071	2 466	2 349	1 947	338	24	40	117	1 575	725	231	619
	男	1 921	1 422	1 341	1 273	31	12	25	81	479	73	117	289
	女	2 150	1 044	1 008	674	307	12	15	36	1 096	652	114	330
太伯	総数	2 526	1 497	1 421	1 162	214	16	29	76	1 006	441	147	418
	男	1 194	875	824	779	21	8	16	51	306	46	71	189
	女	1 332	622	597	383	193	8	13	25	700	395	76	229
幸島	総数	2 351	1 389	1 311	1 092	186	11	22	78	953	448	150	355
	男	1 126	817	760	719	20	5	16	57	304	49	75	180
	女	1 225	572	551	373	166	6	6	21	649	399	75	175
朝日	総数	2 175	1 320	1 264	1 009	226	8	21	56	846	326	117	403
	男	1 008	737	698	654	26	4	14	39	266	37	54	175
	女	1 167	583	566	355	200	4	7	17	580	289	63	228
大宮	総数	1 391	672	633	531	93	1	8	39	696	205	65	426
	男	594	402	367	354	5	1	7	35	179	17	38	124
	女	797	270	266	177	88	-	1	4	517	188	27	302
中山	総数	8 724	5 270	4 952	4 048	749	60	95	318	3 432	1 656	519	1 257
	男	4 087	3 044	2 852	2 703	66	29	54	192	1 033	170	240	623
	女	4 637	2 226	2 100	1 345	683	31	41	126	2 399	1 486	279	634
馬屋下	総数	1 907	1 181	1 126	926	174	13	13	55	725	359	86	280
	男	890	678	639	610	13	6	10	39	211	32	44	135
	女	1 017	503	487	316	161	7	3	16	514	327	42	145
桃丘	総数	4 179	2 683	2 551	2 030	438	42	41	132	1 489	598	462	429
	男	1 901	1 440	1 356	1 299	18	19	20	84	457	34	217	206
	女	2 278	1 243	1 195	731	420	23	21	48	1 032	564	245	223
平津	総数	3 440	1 970	1 862	1 523	282	26	31	108	1 468	633	211	624
	男	1 580	1 148	1 080	1 035	14	13	18	68	431	51	128	252
	女	1 860	822	782	488	268	13	13	40	1 037	582	83	372
野谷	総数	2 859	1 624	1 556	1 246	281	14	15	68	1 235	460	162	613
	男	1 285	908	866	830	23	5	8	42	377	43	84	250
	女	1 574	716	690	416	258	9	7	26	858	417	78	363
横井	総数	12 658	7 527	7 150	5 881	994	152	123	377	4 696	2 066	1 055	1 575
	男	6 100	4 379	4 118	3 912	71	83	52	261	1 416	116	502	798
	女	6 558	3 148	3 032	1 969	923	69	71	116	3 280	1 950	553	777
馬屋上	総数	1 059	687	671	523	133	6	9	16	372	152	61	159
	男	482	381	367	346	13	3	5	14	101	15	31	55
	女	577	306	304	177	120	3	4	2	271	137	30	104
庄内	総数	7 707	4 673	4 489	3 656	677	54	102	184	2 954	1 379	502	1 073
	男	3 563	2 663	2 547	2 403	56	27	61	116	853	134	240	479
	女	4 144	2 010	1 942	1 253	621	27	41	68	2 101	1 245	262	594

1) 労働力状態「不詳」を含む。

## 2 学区,労働力状態(8区分),男女別15歳以上人口(続き)

学区,男女	総数 1)	労働力人口							非労働力人口				
		総数	就業者					完全 失業者	総数	家事	通学	その他	
			総数	主に仕事	家事的 ほか 仕事	通学の かたわら 仕事	休業者						
加茂	総数	3 813	2 249	2 163	1 741	355	32	35	86	1 518	616	259	643
	男	1 806	1 283	1 227	1 151	39	13	24	56	491	58	143	290
	女	2 007	966	936	590	316	19	11	30	1 027	558	116	353
鯉山	総数	2 842	1 681	1 603	1 320	230	26	27	78	1 115	527	183	405
	男	1 327	953	900	863	15	9	13	53	343	48	98	197
	女	1 515	728	703	457	215	17	14	25	772	479	85	208
吉備	総数	13 373	8 183	7 757	6 411	1 085	119	142	426	4 924	2 295	946	1 683
	男	6 161	4 641	4 386	4 188	77	59	62	255	1 352	135	383	834
	女	7 212	3 542	3 371	2 223	1 008	60	80	171	3 572	2 160	563	849
妹尾	総数	7 753	4 654	4 385	3 582	665	48	90	269	2 906	1 221	453	1 232
	男	3 663	2 647	2 464	2 353	40	28	43	183	884	67	218	599
	女	4 090	2 007	1 921	1 229	625	20	47	86	2 022	1 154	235	633
箕島	総数	3 705	2 095	2 008	1 651	290	30	37	87	1 549	520	290	739
	男	1 791	1 191	1 129	1 075	20	18	16	62	561	38	170	353
	女	1 914	904	879	576	270	12	21	25	988	482	120	386
福田	総数	9 444	5 833	5 557	4 604	784	68	101	276	3 349	1 457	557	1 335
	男	4 472	3 345	3 173	3 027	42	37	67	172	950	60	283	607
	女	4 972	2 488	2 384	1 577	742	31	34	104	2 399	1 397	274	728
浮田	総数	2 751	1 791	1 705	1 421	253	13	18	86	936	425	133	378
	男	1 299	1 033	978	954	13	4	7	55	249	11	69	169
	女	1 452	758	727	467	240	9	11	31	687	414	64	209
城東台	総数	2 895	1 804	1 725	1 386	290	27	22	79	1 083	490	321	272
	男	1 340	1 009	961	937	7	7	10	48	327	29	154	144
	女	1 555	795	764	449	283	20	12	31	756	461	167	128
平島	総数	4 410	2 873	2 741	2 322	358	23	38	132	1 504	697	264	543
	男	2 072	1 607	1 509	1 461	18	15	15	98	444	36	126	282
	女	2 338	1 266	1 232	861	340	8	23	34	1 060	661	138	261
御休	総数	2 549	1 342	1 248	1 037	180	14	17	94	1 192	421	118	653
	男	1 108	770	710	676	22	4	8	60	327	40	57	230
	女	1 441	572	538	361	158	10	9	34	865	381	61	423
角山	総数	1 147	711	669	533	121	7	8	42	436	213	57	166
	男	532	411	382	357	17	4	4	29	121	14	26	81
	女	615	300	287	176	104	3	4	13	315	199	31	85
興除	総数	3 953	2 430	2 317	1 849	387	19	62	113	1 452	581	312	559
	男	1 863	1 380	1 299	1 214	40	9	36	81	440	50	145	245
	女	2 090	1 050	1 018	635	347	10	26	32	1 012	531	167	314
曾根	総数	1 659	984	941	756	170	5	10	43	665	292	113	260
	男	796	585	550	522	18	2	8	35	205	22	53	130
	女	863	399	391	234	152	3	2	8	460	270	60	130
東疇	総数	6 457	3 824	3 612	2 991	519	43	59	212	2 528	1 042	431	1 055
	男	2 983	2 189	2 052	1 968	27	21	36	137	724	60	223	441
	女	3 474	1 635	1 560	1 023	492	22	23	75	1 804	982	208	614
足守	総数	2 652	1 474	1 382	1 122	211	17	32	92	1 178	388	146	644
	男	1 183	837	776	725	24	12	15	61	346	30	70	246
	女	1 469	637	606	397	187	5	17	31	832	358	76	398

1) 労働力状態「不詳」を含む。

## 2 学区,労働力状態(8区分),男女別15歳以上人口(続き)

学区,男女	総数 1)	労働力人口							非労働力人口				
		総数	就業者					完全 失業者	総数	家事	通学	その他	
			総数	主に仕事	家事的 ほか 仕事	通学の かたわら 仕事	休業者						
大井	総数	1 333	763	723	607	94	8	14	40	570	212	73	285
	男	649	444	414	384	12	6	12	30	205	28	38	139
	女	684	319	309	223	82	2	2	10	365	184	35	146
高田	総数	1 462	751	716	574	118	9	15	35	711	273	71	367
	男	640	447	421	392	16	4	9	26	193	27	31	135
	女	822	304	295	182	102	5	6	9	518	246	40	232
福谷	総数	1 200	703	666	545	110	4	7	37	496	196	74	226
	男	575	404	380	353	21	1	5	24	171	32	35	104
	女	625	299	286	192	89	3	2	13	325	164	39	122
第一藤田	総数	2 799	1 787	1 699	1 366	297	12	24	88	974	407	173	394
	男	1 376	1 035	974	925	22	9	18	61	313	29	97	187
	女	1 423	752	725	441	275	3	6	27	661	378	76	207
第二藤田	総数	5 609	3 599	3 409	2 827	456	44	82	190	1 939	886	339	714
	男	2 701	2 060	1 944	1 840	29	28	47	116	596	52	177	367
	女	2 908	1 539	1 465	987	427	16	35	74	1 343	834	162	347
第三藤田	総数	2 302	1 431	1 356	1 094	218	15	29	75	840	320	153	367
	男	1 115	823	768	720	19	7	22	55	270	23	83	164
	女	1 187	608	588	374	199	8	7	20	570	297	70	203
御津	総数	3 792	2 192	2 098	1 776	285	16	21	94	1 557	647	193	717
	男	1 759	1 271	1 195	1 128	46	7	14	76	463	73	95	295
	女	2 033	921	903	648	239	9	7	18	1 094	574	98	422
御津南	総数	3 370	2 019	1 953	1 601	304	25	23	66	1 344	555	213	576
	男	1 571	1 139	1 094	1 034	35	11	14	45	427	60	104	263
	女	1 799	880	859	567	269	14	9	21	917	495	109	313
五城	総数	1 804	1 037	963	796	143	6	18	74	753	291	101	361
	男	871	616	560	519	23	4	14	56	244	20	60	164
	女	933	421	403	277	120	2	4	18	509	271	41	197
灘崎	総数	4 448	2 781	2 609	2 131	429	18	31	172	1 650	675	282	693
	男	2 064	1 555	1 442	1 379	33	8	22	113	500	33	142	325
	女	2 384	1 226	1 167	752	396	10	9	59	1 150	642	140	368
迫川	総数	1 536	930	892	728	147	6	11	38	599	260	94	245
	男	708	513	488	468	11	1	8	25	191	26	44	121
	女	828	417	404	260	136	5	3	13	408	234	50	124
七区	総数	3 219	2 097	2 012	1 658	304	29	21	85	1 090	458	276	356
	男	1 534	1 171	1 122	1 079	16	11	16	49	349	25	140	184
	女	1 685	926	890	579	288	18	5	36	741	433	136	172
彦崎	総数	4 374	2 761	2 576	2 129	384	21	42	185	1 594	731	204	659
	男	2 052	1 610	1 494	1 434	25	10	25	116	429	25	99	305
	女	2 322	1 151	1 082	695	359	11	17	69	1 165	706	105	354

1) 労働力状態「不詳」を含む。

### 3 本庁・支所、従業上の地位(3区分)、男女別15歳以上就業者数

本庁・支所、 男 女		総 数 1)	雇 用 者 2)	自 営 業 主 3)	家 族 従 業 者	
総	数	総数	317 971	272 682	33 436	11 798
		男	180 855	154 262	24 652	1 916
		女	137 116	118 420	8 784	9 882
本	庁	総数	193 852	169 197	18 792	5 834
		男	110 483	96 058	13 452	962
		女	83 369	73 139	5 340	4 872
西	大 寺	総数	31 624	26 354	3 732	1 535
		男	17 919	14 860	2 808	250
		女	13 705	11 494	924	1 285
一	宮	総数	10 491	8 714	1 251	526
		男	5 927	4 913	950	64
		女	4 564	3 801	301	462
津	高	総数	9 377	7 858	1 053	466
		男	5 351	4 481	802	68
		女	4 026	3 377	251	398
高	松	総数	8 255	6 879	1 011	360
		男	4 674	3 861	755	55
		女	3 581	3 018	256	305
吉	備	総数	11 231	9 843	1 071	311
		男	6 427	5 562	811	50
		女	4 804	4 281	260	261
妹	尾	総数	6 919	5 997	693	229
		男	3 904	3 342	508	54
		女	3 015	2 655	185	175
福	田	総数	5 031	4 359	513	156
		男	2 862	2 450	383	27
		女	2 169	1 909	130	129
上	道	総数	8 088	6 741	938	408
		男	4 540	3 769	720	51
		女	3 548	2 972	218	357
興	除	総数	6 870	5 789	754	326
		男	3 901	3 250	599	51
		女	2 969	2 539	155	275
足	守	総数	3 487	2 561	640	286
		男	1 991	1 452	497	42
		女	1 496	1 109	143	244
藤	田	総数	6 464	5 267	860	335
		男	3 686	2 931	689	66
		女	2 778	2 336	171	269
児	島	総数	3 179	2 582	409	188
		男	1 795	1 425	333	37
		女	1 384	1 157	76	151
御	津	総数	5 014	3 921	735	356
		男	2 849	2 196	589	63
		女	2 165	1 725	146	293
灘	崎	総数	8 089	6 620	984	482
		男	4 546	3 712	756	76
		女	3 543	2 908	228	406

1) 従業上の地位「不詳」を含む。 2) 役員を含む。 3) 家庭内職者を含む



#### 4 学区,従業上の地位(3区分),男女別15歳以上就業者数

学区,男女	総数 1)	雇 用 者 2)	自 営 業 主 3)	家 族 従 業 者
総 数	317 971	272 682	33 436	11 798
男	180 855	154 262	24 652	1 916
女	137 116	118 420	8 784	9 882
岡 山 中 央	8 658	6 881	1 270	505
男	4 576	3 687	809	79
女	4 082	3 194	461	426
伊 島	5 960	5 372	464	124
男	3 466	3 132	317	17
女	2 494	2 240	147	107
津 島	5 961	5 460	392	109
男	3 728	3 454	258	16
女	2 233	2 006	134	93
御 野	7 088	6 375	549	162
男	4 190	3 789	375	25
女	2 898	2 586	174	137
牧 石	3 759	2 996	503	260
男	2 177	1 747	388	42
女	1 582	1 249	115	218
石 井	3 102	2 525	424	152
男	1 609	1 301	281	27
女	1 493	1 224	143	125
三 門	4 386	3 848	404	133
男	2 449	2 124	302	23
女	1 937	1 724	102	110
大 野	3 278	2 838	340	100
男	1 914	1 627	270	17
女	1 364	1 211	70	83
出 石	1 590	1 187	278	125
男	774	596	152	26
女	816	591	126	99
鹿 田	7 998	7 060	722	215
男	4 344	3 841	465	37
女	3 654	3 219	257	178
大 元	7 153	6 383	589	181
男	4 266	3 798	440	28
女	2 887	2 585	149	153
清 輝	3 212	2 625	454	133
男	1 548	1 251	276	21
女	1 664	1 374	178	112
岡 南	7 306	6 445	676	183
男	4 037	3 530	471	35
女	3 269	2 915	205	148
福 浜	8 289	7 239	819	229
男	4 810	4 131	626	51
女	3 479	3 108	193	178
平 福	5 053	4 454	466	132
男	2 968	2 612	337	19
女	2 085	1 842	129	113
芳 泉	9 280	8 236	802	241
男	5 389	4 732	621	35
女	3 891	3 504	181	206
浦 安	3 427	2 907	383	137
男	1 949	1 604	324	21
女	1 478	1 303	59	116
福 島	2 877	2 467	317	93
男	1 674	1 431	230	13
女	1 203	1 036	87	80

1) 従業上の地位「不詳」を含む。 2) 役員を含む。 3) 家庭内職者を含む

#### 4 学区,従業上の地位(3区分),男女別15歳以上就業者数(続き)

学区,男女			総数 1)	雇 用 者 2)	自 営 業 主 3)	家 族 従 業 者
南 輝	総数		5 195	4 469	554	167
	男		2 916	2 466	420	29
	女		2 279	2 003	134	138
旭 東	総数		2 633	2 218	304	111
	男		1 435	1 215	200	20
	女		1 198	1 003	104	91
平 井	総数		5 760	5 075	548	137
	男		3 272	2 855	386	31
	女		2 488	2 220	162	106
三 勲	総数		5 015	4 235	572	208
	男		2 797	2 365	392	40
	女		2 218	1 870	180	168
宇 野	総数		8 743	7 776	758	209
	男		4 858	4 297	525	36
	女		3 885	3 479	233	173
旭 竜	総数		2 088	1 852	187	49
	男		1 143	1 002	138	3
	女		945	850	49	46
操 南	総数		3 701	3 086	440	174
	男		2 087	1 717	341	29
	女		1 614	1 369	99	145
操 明	総数		3 771	3 299	382	90
	男		2 165	1 866	284	15
	女		1 606	1 433	98	75
富 山	総数		6 096	5 274	628	192
	男		3 506	3 024	450	31
	女		2 590	2 250	178	161
旭 操	総数		3 858	3 400	369	89
	男		2 166	1 891	264	11
	女		1 692	1 509	105	78
西	総数		7 459	6 706	602	147
	男		4 491	4 013	454	23
	女		2 968	2 693	148	124
御 南	総数		5 162	4 689	381	92
	男		3 148	2 839	294	15
	女		2 014	1 850	87	77
陵 南	総数		6 171	5 464	552	153
	男		3 591	3 147	419	24
	女		2 580	2 317	133	129
芳 田	総数		5 173	4 567	461	145
	男		3 078	2 705	350	23
	女		2 095	1 862	111	122
芳 明	総数		4 996	4 390	478	128
	男		2 871	2 480	364	27
	女		2 125	1 910	114	101
甲 浦	総数		2 358	1 999	274	85
	男		1 321	1 090	214	17
	女		1 037	909	60	68
小 串	総数		821	583	135	103
	男		474	335	119	20
	女		347	248	16	83
財 田	総数		4 325	3 799	405	121
	男		2 418	2 106	296	16
	女		1 907	1 693	109	105

1) 従業上の地位「不詳」を含む。 2) 役員を含む。 3) 家庭内職者を含む

#### 4 学区,従業上の地位(3区分),男女別15歳以上就業者数(続き)

学区,男女	総数 1)	雇 用 者 2)	自 営 業 主 3)	家 族 従 業 者	
竜 之 口	総数	3 410	3 076	265	69
	男	1 896	1 687	201	8
	女	1 514	1 389	64	61
高 島	総数	6 556	5 694	642	219
	男	3 727	3 226	474	27
	女	2 829	2 468	168	192
幡 多	総数	8 837	7 901	727	206
	男	5 091	4 565	490	35
	女	3 746	3 336	237	171
古 都	総数	2 719	2 242	329	147
	男	1 563	1 280	256	27
	女	1 156	962	73	120
可 知	総数	4 154	3 696	368	90
	男	2 247	1 974	252	21
	女	1 907	1 722	116	69
芥 子 山	総数	6 112	5 426	515	171
	男	3 523	3 113	381	29
	女	2 589	2 313	134	142
政 田	総数	1 853	1 444	290	119
	男	1 054	813	227	14
	女	799	631	63	105
開 成	総数	1 629	1 239	260	130
	男	972	725	222	25
	女	657	514	38	105
西 大 寺 南	総数	2 169	1 909	196	64
	男	1 265	1 115	141	9
	女	904	794	55	55
西 大 寺	総数	4 587	3 890	505	192
	男	2 515	2 143	333	39
	女	2 072	1 747	172	153
雄 神	総数	1 423	1 081	218	124
	男	790	607	162	21
	女	633	474	56	103
豊	総数	2 349	1 947	295	105
	男	1 341	1 099	228	13
	女	1 008	848	67	92
太 伯	総数	1 421	1 121	194	106
	男	824	661	150	13
	女	597	460	44	93
幸 島	総数	1 311	1 031	200	80
	男	760	586	161	13
	女	551	445	39	67
朝 日	総数	1 264	843	252	169
	男	698	473	202	23
	女	566	370	50	146
大 宮	総数	633	485	110	38
	男	367	271	93	3
	女	266	214	17	35
中 山	総数	4 952	4 275	523	154
	男	2 852	2 443	387	22
	女	2 100	1 832	136	132
馬 屋 下	総数	1 126	842	180	104
	男	639	486	141	12
	女	487	356	39	92

1) 従業上の地位「不詳」を含む。 2) 役員を含む。 3) 家庭内職者を含む

#### 4 学区,従業上の地位(3区分),男女別15歳以上就業者数(続き)

学区,男女			総数 1)	雇 用 者 2)	自 営 業 主 3)	家 族 従 業 者
桃 丘	総数		2 551	2 070	299	182
	男		1 356	1 109	225	22
	女		1 195	961	74	160
平 津	総数		1 862	1 527	249	86
	男		1 080	875	197	8
	女		782	652	52	78
野 谷	総数		1 556	1 179	245	132
	男		866	660	190	16
	女		690	519	55	116
横 井	総数		7 150	6 276	650	224
	男		4 118	3 589	488	41
	女		3 032	2 687	162	183
馬 屋 上	総数		671	403	158	110
	男		367	232	124	11
	女		304	171	34	99
庄 内	総数		4 489	3 695	574	217
	男		2 547	2 094	420	31
	女		1 942	1 601	154	186
加 茂	総数		2 163	1 798	268	95
	男		1 227	1 001	208	17
	女		936	797	60	78
鯉 山	総数		1 603	1 386	169	48
	男		900	766	127	7
	女		703	620	42	41
吉 備	総数		7 757	6 772	756	225
	男		4 386	3 767	579	37
	女		3 371	3 005	177	188
妹 尾	総数		4 385	3 809	439	137
	男		2 464	2 108	322	34
	女		1 921	1 701	117	103
箕 島	総数		2 008	1 752	197	59
	男		1 129	975	141	13
	女		879	777	56	46
福 田	総数		5 557	4 795	570	189
	男		3 173	2 709	428	34
	女		2 384	2 086	142	155
浮 田	総数		1 705	1 317	232	156
	男		978	767	191	20
	女		727	550	41	136
城 東 台	総数		1 725	1 578	117	30
	男		961	878	80	3
	女		764	700	37	27
平 島	総数		2 741	2 337	299	104
	男		1 509	1 261	234	14
	女		1 232	1 076	65	90
御 休	総数		1 248	1 025	157	66
	男		710	580	117	13
	女		538	445	40	53
角 山	総数		669	484	133	52
	男		382	283	98	1
	女		287	201	35	51
興 除	総数		2 317	1 893	292	132
	男		1 299	1 049	235	15
	女		1 018	844	57	117

1) 従業上の地位「不詳」を含む。 2) 役員を含む。 3) 家庭内職者を含む

#### 4 学区,従業上の地位(3区分),男女別15歳以上就業者数(続き)

学区,男女	総数 1)	雇用者 2)	自営業主 3)	家族従業者
曾 根	総数 941	740	133	68
	男 550	424	112	14
	女 391	316	21	54
東 疇	総数 3 612	3 156	329	126
	男 2 052	1 777	252	22
	女 1 560	1 379	77	104
足 守	総数 1 382	1 116	185	81
	男 776	633	128	15
	女 606	483	57	66
大 井	総数 723	530	149	44
	男 414	293	112	9
	女 309	237	37	35
高 田	総数 716	464	167	85
	男 421	266	146	9
	女 295	198	21	76
福 谷	総数 666	451	139	76
	男 380	260	111	9
	女 286	191	28	67
第一 藤田	総数 1 699	1 360	237	100
	男 974	764	192	18
	女 725	596	45	82
第二 藤田	総数 3 409	2 840	433	136
	男 1 944	1 582	333	29
	女 1 465	1 258	100	107
第三 藤田	総数 1 356	1 067	190	99
	男 768	585	164	19
	女 588	482	26	80
御 津	総数 2 098	1 599	317	182
	男 1 195	907	253	35
	女 903	692	64	147
御 津 南	総数 1 953	1 563	268	121
	男 1 094	859	215	19
	女 859	704	53	102
五 城	総数 963	759	150	53
	男 560	430	121	9
	女 403	329	29	44
灘 崎	総数 2 609	2 149	324	134
	男 1 442	1 187	242	12
	女 1 167	962	82	122
迫 川	総数 892	749	99	43
	男 488	411	68	8
	女 404	338	31	35
七 区	総数 2 012	1 460	320	232
	男 1 122	809	271	42
	女 890	651	49	190
彦 崎	総数 2 576	2 262	241	73
	男 1 494	1 305	175	14
	女 1 082	957	66	59

1) 従業上の地位「不詳」を含む。 2) 役員を含む。 3) 家庭内職者を含む



5 本庁・支所産業(大分類)

本庁・支所, 男 女		総数	A 農業	B 林業	C 漁業	D 鉱業	E 建設業	F 製造業	G 電気・ガス ・熱供給 ・水道業	H 情報通信業
総数	総数	317 971	10 414	45	210	67	29 726	41 553	1 642	7 879
	男	180 855	5 963	36	132	55	24 903	28 103	1 432	5 463
	女	137 116	4 451	9	78	12	4 823	13 450	210	2 416
本庁	総数	193 852	2 198	18	17	23	17 624	20 695	1 034	5 618
	男	110 483	1 313	15	13	20	14 738	14 001	898	3 852
	女	83 369	885	3	4	3	2 886	6 694	136	1 766
西大寺	総数	31 624	2 141	3	126	4	2 695	6 554	174	444
	男	17 919	1 194	2	74	3	2 261	4 512	149	313
	女	13 705	947	1	52	1	434	2 042	25	131
一宮	総数	10 491	774	2	-	4	1 090	1 175	54	255
	男	5 927	417	2	-	4	930	791	48	193
	女	4 564	357	-	-	-	160	384	6	62
津高	総数	9 377	663	-	3	-	909	1 164	53	206
	男	5 351	346	-	2	-	755	836	47	147
	女	4 026	317	-	1	-	154	328	6	59
高松	総数	8 255	476	1	2	2	787	1 302	70	133
	男	4 674	288	1	2	2	657	850	63	92
	女	3 581	188	-	-	-	130	452	7	41
吉備	総数	11 231	212	2	1	1	1 070	1 392	62	327
	男	6 427	130	1	-	1	889	966	56	236
	女	4 804	82	1	1	-	181	426	6	91
妹尾	総数	6 919	130	1	-	1	796	1 013	32	152
	男	3 904	84	1	-	1	665	690	28	100
	女	3 015	46	-	-	-	131	323	4	52
福田	総数	5 031	144	1	-	1	578	761	19	100
	男	2 862	101	1	-	1	478	511	16	76
	女	2 169	43	-	-	-	100	250	3	24
上道	総数	8 088	595	-	1	-	586	1 582	23	125
	男	4 540	331	-	1	-	508	1 089	21	95
	女	3 548	264	-	-	-	78	493	2	30
興除	総数	6 870	459	2	-	-	702	1 189	20	142
	男	3 901	284	1	-	-	580	790	18	103
	女	2 969	175	1	-	-	122	399	2	39
足守	総数	3 487	579	4	-	-	385	545	18	28
	男	1 991	328	3	-	-	342	348	16	18
	女	1 496	251	1	-	-	43	197	2	10
藤田	総数	6 464	467	-	2	-	926	1 051	16	98
	男	3 686	261	-	1	-	771	667	15	69
	女	2 778	206	-	1	-	155	384	1	29
児島	総数	3 179	148	1	53	-	399	574	11	64
	男	1 795	90	1	34	-	330	376	9	40
	女	1 384	58	-	19	-	69	198	2	24
御津	総数	5 014	636	10	4	31	452	971	24	56
	男	2 849	361	8	4	23	384	554	19	42
	女	2 165	275	2	-	8	68	417	5	14
灘崎	総数	8 089	792	-	1	-	727	1 585	32	131
	男	4 546	435	-	1	-	615	1 122	29	87
	女	3 543	357	-	-	-	112	463	3	44

## 男女別15歳以上就業者数

I	J	K	L	M	N	O	P	Q	R	S
運輸業	卸売・小売業	金融・保険業	不動産業	飲食店、宿泊業	医療、福祉	教育、学習支援業	複合サービス業	サービス業 (他に分類されないもの)	公務 (他に分類されないもの)	分類不能の産業
16 727	64 567	8 650	4 264	16 122	33 859	17 734	2 860	44 501	10 455	6 696
13 725	33 623	4 529	2 545	6 337	8 160	7 943	1 749	24 095	8 103	3 959
3 002	30 944	4 121	1 719	9 785	25 699	9 791	1 111	20 406	2 352	2 737
9 341	41 782	5 885	3 312	11 989	21 417	11 258	1 349	28 609	7 073	4 610
7 760	22 542	3 308	1 928	4 866	5 690	5 148	853	15 315	5 489	2 734
1 581	19 240	2 577	1 384	7 123	15 727	6 110	496	13 294	1 584	1 876
2 214	5 395	646	212	1 010	3 094	1 424	451	3 805	767	465
1 689	2 588	256	121	367	606	588	266	2 051	599	280
525	2 807	390	91	643	2 488	836	185	1 754	168	185
433	1 931	283	112	374	1 131	877	130	1 511	346	9
380	975	127	70	127	255	405	79	832	287	5
53	956	156	42	247	876	472	51	679	59	4
357	1 576	200	80	425	1 137	671	125	1 367	309	132
311	799	92	49	164	264	327	80	799	253	80
46	777	108	31	261	873	344	45	568	56	52
421	1 485	218	85	277	838	507	96	1 060	284	211
376	755	97	60	90	142	222	61	575	222	119
45	730	121	25	187	696	285	35	485	62	92
640	2 311	381	121	469	1 200	753	102	1 516	417	254
515	1 195	208	88	162	299	336	65	836	299	145
125	1 116	173	33	307	901	417	37	680	118	109
457	1 645	145	64	243	643	323	66	864	142	202
378	787	61	46	82	127	135	28	465	107	119
79	858	84	18	161	516	188	38	399	35	83
344	1 118	108	37	169	494	208	49	638	112	150
282	525	45	22	64	100	82	30	358	86	84
62	593	63	15	105	394	126	19	280	26	66
465	1 382	177	45	254	788	443	74	1 201	222	125
413	651	81	32	94	128	197	44	607	177	71
52	731	96	13	160	660	246	30	594	45	54
377	1 357	158	59	205	663	307	72	803	192	163
297	637	80	39	75	145	129	40	441	140	102
80	720	78	20	130	518	178	32	362	52	61
158	501	60	25	81	394	118	50	420	86	35
139	249	24	18	26	77	44	28	247	66	18
19	252	36	7	55	317	74	22	173	20	17
442	1 339	112	52	196	549	206	85	685	111	127
348	643	40	34	78	84	79	48	396	88	64
94	696	72	18	118	465	127	37	289	23	63
204	652	62	16	87	301	108	44	347	41	67
162	304	22	10	33	47	35	25	200	33	44
42	348	40	6	54	254	73	19	147	8	23
288	709	62	15	129	419	206	82	726	165	29
239	357	24	9	38	74	87	54	419	131	22
49	352	38	6	91	345	119	28	307	34	7
586	1 384	153	29	214	791	325	85	949	188	117
436	616	64	19	71	122	129	48	554	126	72
150	768	89	10	143	669	196	37	395	62	45



6 学区,産業(大分類),

学区,男女			総数	A 農業	B 林業	C 漁業	D 鉱業	E 建設業	F 製造業	G 電気・ガス ・熱供給 ・水道業	H 情報通信業
総数	総数		317 971	10 414	45	210	67	29 726	41 553	1 642	7 879
	男		180 855	5 963	36	132	55	24 903	28 103	1 432	5 463
	女		137 116	4 451	9	78	12	4 823	13 450	210	2 416
岡山中央	総数		8 658	10	-	1	-	318	521	18	283
	男		4 576	7	-	1	-	247	340	13	174
	女		4 082	3	-	-	-	71	181	5	109
伊島	総数		5 960	42	-	-	1	357	402	19	210
	男		3 466	25	-	-	1	304	289	18	153
	女		2 494	17	-	-	-	53	113	1	57
津島	総数		5 961	21	-	-	1	250	292	15	192
	男		3 728	14	-	-	1	225	223	15	150
	女		2 233	7	-	-	-	25	69	-	42
御野	総数		7 088	45	2	-	-	359	529	40	232
	男		4 190	28	-	-	-	301	357	34	177
	女		2 898	17	2	-	-	58	172	6	55
牧石	総数		3 759	381	-	-	2	340	520	24	86
	男		2 177	194	-	-	2	285	336	22	53
	女		1 582	187	-	-	-	55	184	2	33
石井	総数		3 102	10	-	-	-	169	294	7	97
	男		1 609	4	-	-	-	139	187	6	63
	女		1 493	6	-	-	-	30	107	1	34
三門	総数		4 386	31	-	-	1	433	407	13	200
	男		2 449	21	-	-	1	361	261	11	127
	女		1 937	10	-	-	-	72	146	2	73
大野	総数		3 278	66	-	-	-	341	361	51	121
	男		1 914	45	-	-	-	295	245	49	89
	女		1 364	21	-	-	-	46	116	2	32
出石	総数		1 590	1	-	-	1	67	131	4	39
	男		774	1	-	-	1	51	78	2	26
	女		816	-	-	-	-	16	53	2	13
鹿田	総数		7 998	14	3	-	-	443	605	64	309
	男		4 344	10	3	-	-	366	427	57	211
	女		3 654	4	-	-	-	77	178	7	98
大元	総数		7 153	20	-	-	-	610	538	43	283
	男		4 266	15	-	-	-	504	369	39	203
	女		2 887	5	-	-	-	106	169	4	80
清輝	総数		3 212	6	-	-	-	217	240	9	83
	男		1 548	5	-	-	-	186	153	7	47
	女		1 664	1	-	-	-	31	87	2	36
岡南	総数		7 306	31	-	1	-	829	683	29	196
	男		4 037	23	-	-	-	705	429	21	135
	女		3 269	8	-	1	-	124	254	8	61
福浜	総数		8 289	63	-	2	2	1 103	1 116	71	189
	男		4 810	37	-	1	2	942	708	66	123
	女		3 479	26	-	1	-	161	408	5	66
平福	総数		5 053	25	2	1	-	659	968	73	111
	男		2 968	20	2	1	-	547	698	70	73
	女		2 085	5	-	-	-	112	270	3	38
芳泉	総数		9 280	56	-	-	-	989	1 061	29	289
	男		5 389	36	-	-	-	816	683	28	221
	女		3 891	20	-	-	-	173	378	1	68
浦安	総数		3 427	145	-	-	1	456	497	11	59
	男		1 949	87	-	-	1	365	316	10	44
	女		1 478	58	-	-	-	91	181	1	15
福島	総数		2 877	12	-	-	-	322	518	12	48
	男		1 674	8	-	-	-	272	352	7	35
	女		1 203	4	-	-	-	50	166	5	13

男女別15歳以上就業者数

I	J	K	L	M	N	O	P	Q	R	S
運輸業	卸売・ 小売業	金融・ 保険業	不動産業	飲食店、 宿泊業	医療、福祉	教育、 学習支援業	複合 サービス 業	サービス業 (他に分類さ れないもの)	公務 (他に分類さ れないもの)	分類 不能の 産業
16 727	64 567	8 650	4 264	16 122	33 859	17 734	2 860	44 501	10 455	6 696
13 725	33 623	4 529	2 545	6 337	8 160	7 943	1 749	24 095	8 103	3 959
3 002	30 944	4 121	1 719	9 785	25 699	9 791	1 111	20 406	2 352	2 737
265	2 131	376	263	1 107	860	565	37	1 482	234	187
232	1 106	234	138	468	292	264	24	798	148	90
33	1 025	142	125	639	568	301	13	684	86	97
165	1 061	256	135	484	732	554	33	861	485	163
149	575	188	67	222	240	255	26	445	408	101
16	486	68	68	262	492	299	7	416	77	62
163	1 025	166	121	592	666	1 032	40	766	500	119
134	565	118	63	345	264	670	21	436	410	74
29	460	48	58	247	402	362	19	330	90	45
179	1 372	212	151	702	664	900	36	1 036	464	165
158	737	137	79	401	202	491	24	576	381	107
21	635	75	72	301	462	409	12	460	83	58
169	522	70	34	118	395	219	31	465	326	57
146	297	31	21	40	73	98	18	254	279	28
23	225	39	13	78	322	121	13	211	47	29
97	683	65	67	373	354	200	11	520	82	73
83	332	39	33	166	96	85	6	275	53	42
14	351	26	34	207	258	115	5	245	29	31
169	835	119	74	333	502	213	36	709	158	153
141	454	62	43	161	112	88	22	363	127	94
28	381	57	31	172	390	125	14	346	31	59
151	665	103	37	176	298	157	32	516	104	99
126	365	44	20	64	61	74	22	275	78	62
25	300	59	17	112	237	83	10	241	26	37
37	375	45	69	302	131	86	5	240	25	32
30	191	32	39	106	49	29	3	107	14	15
7	184	13	30	196	82	57	2	133	11	17
390	1 655	386	201	636	1 222	432	28	1 150	256	204
345	858	258	114	215	399	179	16	593	174	119
45	797	128	87	421	823	253	12	557	82	85
369	1 673	258	137	414	790	318	35	1 114	363	188
315	1 008	157	73	161	251	127	21	616	296	111
54	665	101	64	253	539	191	14	498	67	77
108	677	89	56	399	432	147	9	570	56	114
86	320	55	32	115	119	63	5	253	39	63
22	357	34	24	284	313	84	4	317	17	51
367	1 625	161	143	504	947	269	31	1 146	152	192
314	864	82	86	173	251	107	22	586	114	125
53	761	79	57	331	696	162	9	560	38	67
580	1 947	191	101	392	742	247	53	1 065	190	235
488	1 075	85	56	142	151	85	38	541	129	141
92	872	106	45	250	591	162	15	524	61	94
287	1 084	83	59	230	439	142	26	664	71	129
245	508	34	36	78	106	54	16	352	54	74
42	576	49	23	152	333	88	10	312	17	55
611	2 326	213	120	442	950	329	121	1 310	169	265
505	1 309	90	74	188	200	150	75	734	120	160
106	1 017	123	46	254	750	179	46	576	49	105
203	749	57	34	103	370	126	29	447	85	55
167	371	17	18	45	80	54	16	256	68	34
36	378	40	16	58	290	72	13	191	17	21
207	672	46	28	152	225	77	26	426	61	45
185	331	18	17	54	43	29	14	234	48	27
22	341	28	11	98	182	48	12	192	13	18

## 6 学区,産業(大分類),男女

学区,男女			総数	A 農業	B 林業	C 漁業	D 鉱業	E 建設業	F 製造業	G 電気・ガス ・熱供給 ・水道業	H 情報通信業
南	輝	総数	5 195	16	-	-	1	620	697	19	89
		男	2 916	12	-	-	1	519	465	16	56
		女	2 279	4	-	-	-	101	232	3	33
旭	東	総数	2 633	3	-	-	-	284	216	26	59
		男	1 435	2	-	-	-	244	135	24	38
		女	1 198	1	-	-	-	40	81	2	21
平	井	総数	5 760	54	1	2	1	578	674	33	121
		男	3 272	38	1	1	1	496	475	25	70
		女	2 488	16	-	1	-	82	199	8	51
三	勲	総数	5 015	26	1	-	1	346	363	29	162
		男	2 797	17	1	-	-	283	248	24	109
		女	2 218	9	-	-	1	63	115	5	53
宇	野	総数	8 743	94	-	2	1	582	723	34	304
		男	4 858	51	-	2	1	496	530	26	212
		女	3 885	43	-	-	-	86	193	8	92
旭	竜	総数	2 088	38	1	-	1	168	230	9	58
		男	1 143	19	1	-	-	150	137	9	31
		女	945	19	-	-	1	18	93	-	27
操	南	総数	3 701	187	-	3	-	463	554	29	70
		男	2 087	108	-	2	-	378	379	25	46
		女	1 614	79	-	1	-	85	175	4	24
操	明	総数	3 771	44	-	1	1	453	704	71	72
		男	2 165	25	-	1	1	376	495	59	53
		女	1 606	19	-	-	-	77	209	12	19
富	山	総数	6 096	50	2	-	3	575	766	32	146
		男	3 506	34	1	-	2	477	527	25	96
		女	2 590	16	1	-	1	98	239	7	50
旭	操	総数	3 858	47	-	-	-	430	426	26	99
		男	2 166	34	-	-	-	347	297	23	62
		女	1 692	13	-	-	-	83	129	3	37
西		総数	7 459	44	1	-	-	681	584	35	275
		男	4 491	32	1	-	-	571	396	32	183
		女	2 968	12	-	-	-	110	188	3	92
御	南	総数	5 162	63	1	-	-	573	592	23	154
		男	3 148	37	1	-	-	481	421	21	102
		女	2 014	26	-	-	-	92	171	2	52
陵	南	総数	6 171	76	-	-	-	642	703	26	222
		男	3 591	54	-	-	-	535	475	24	153
		女	2 580	22	-	-	-	107	228	2	69
芳	田	総数	5 173	31	1	-	-	611	552	22	122
		男	3 078	20	1	-	-	507	376	18	80
		女	2 095	11	-	-	-	104	176	4	42
芳	明	総数	4 996	51	-	1	1	616	598	14	173
		男	2 871	31	-	1	1	510	405	11	123
		女	2 125	20	-	-	-	106	193	3	50
甲	浦	総数	2 358	55	1	6	-	321	402	8	49
		男	1 321	38	1	5	-	269	256	6	30
		女	1 037	17	-	1	-	52	146	2	19
小	串	総数	821	93	-	47	-	78	172	3	15
		男	474	52	-	29	-	61	120	3	10
		女	347	41	-	18	-	17	52	-	5
財	田	総数	4 325	78	-	1	1	441	784	14	103
		男	2 418	49	-	1	1	373	492	12	75
		女	1 907	29	-	-	-	68	292	2	28

別15歳以上就業者数(続き)

I	J	K	L	M	N	O	P	Q	R	S
運輸業	卸売・小売業	金融・保険業	不動産業	飲食店、宿泊業	医療、福祉	教育、学習支援業	複合サービス事業	サービス業 (他に分類されないもの)	公務 (他に分類されないもの)	分類不能の産業
327	1 316	100	52	203	639	242	34	649	87	104
265	683	40	34	71	159	100	21	351	66	57
62	633	60	18	132	480	142	13	298	21	47
131	544	70	44	214	330	129	11	425	85	62
117	263	37	26	78	85	67	6	208	63	42
14	281	33	18	136	245	62	5	217	22	20
382	1 255	173	67	272	650	311	47	856	163	120
301	678	79	42	94	162	133	33	453	127	63
81	577	94	25	178	488	178	14	403	36	57
145	1 011	267	111	286	695	433	30	809	207	93
98	549	182	67	99	253	208	21	441	144	53
47	462	85	44	187	442	225	9	368	63	40
285	1 749	401	191	589	1 135	614	74	1 382	361	222
250	949	248	117	246	298	264	50	714	274	130
35	800	153	74	343	837	350	24	668	87	92
97	343	46	26	108	250	101	15	366	174	57
85	163	18	16	34	54	51	6	181	155	33
12	180	28	10	74	196	50	9	185	19	24
248	697	109	38	154	365	109	31	475	83	86
183	363	46	22	61	61	37	18	247	58	53
65	334	63	16	93	304	72	13	228	25	33
282	707	86	31	133	363	125	23	545	64	66
214	382	28	22	43	47	53	15	266	45	40
68	325	58	9	90	316	72	8	279	19	26
344	1 307	231	113	268	694	365	41	851	163	145
250	682	126	76	115	223	155	29	472	126	90
94	625	105	37	153	471	210	12	379	37	55
268	808	146	47	175	438	218	15	522	123	70
177	412	88	34	66	122	81	10	284	97	32
91	396	58	13	109	316	137	5	238	26	38
324	2 210	175	182	354	762	307	44	1 139	183	159
273	1 404	100	113	150	194	123	26	668	125	100
51	806	75	69	204	568	184	18	471	58	59
235	1 365	117	97	174	504	203	55	750	148	108
195	843	65	59	69	128	80	35	430	109	72
40	522	52	38	105	376	123	20	320	39	36
266	1 310	210	58	283	682	411	55	891	225	111
220	748	120	47	109	168	174	40	492	175	57
46	562	90	11	174	514	237	15	399	50	54
295	1 199	113	91	244	429	195	22	731	386	129
236	662	62	55	86	110	79	9	389	307	81
59	537	51	36	158	319	116	13	342	79	48
282	1 207	117	85	218	491	145	35	740	80	142
226	659	51	48	73	116	56	17	397	60	86
56	548	66	37	145	375	89	18	343	20	56
168	513	53	14	72	232	82	32	259	33	58
133	240	19	9	25	34	26	19	147	27	37
35	273	34	5	47	198	56	13	112	6	21
36	139	9	2	15	69	26	12	88	8	9
29	64	3	1	8	13	9	6	53	6	7
7	75	6	1	7	56	17	6	35	2	2
228	873	90	44	206	419	185	38	636	75	109
203	418	33	23	70	88	76	28	348	60	68
25	455	57	21	136	331	109	10	288	15	41

6 学区,産業(大分類),男女

学区,男女		総数	A 農業	B 林業	C 漁業	D 鉱業	E 建設業	F 製造業	G 電気・ガス ・熱供給 ・水道業	H 情報通信業
竜之口	総数	3 410	59	-	-	-	301	488	13	78
	男	1 896	37	-	-	-	246	343	11	59
	女	1 514	22	-	-	-	55	145	2	19
高島	総数	6 556	179	1	2	1	626	673	29	191
	男	3 727	91	1	2	1	530	477	22	146
	女	2 829	88	-	-	-	96	196	7	45
幡多	総数	8 837	121	2	-	2	714	1 074	39	229
	男	5 091	69	2	-	2	595	753	35	158
	女	3 746	52	-	-	-	119	321	4	71
古都	総数	2 719	211	1	1	1	259	493	6	37
	男	1 563	117	1	1	1	217	330	6	23
	女	1 156	94	-	-	-	42	163	-	14
可知	総数	4 154	66	-	-	1	367	735	13	76
	男	2 247	26	-	-	1	315	484	11	55
	女	1 907	40	-	-	-	52	251	2	21
芥子山	総数	6 112	167	1	3	-	536	1 177	52	102
	男	3 523	87	-	2	-	449	848	44	72
	女	2 589	80	1	1	-	87	329	8	30
政田	総数	1 853	236	-	9	-	165	360	13	27
	男	1 054	136	-	5	-	135	244	10	21
	女	799	100	-	4	-	30	116	3	6
開成	総数	1 629	221	-	41	-	147	347	3	24
	男	972	135	-	24	-	118	227	3	20
	女	657	86	-	17	-	29	120	-	4
西大寺南	総数	2 169	66	-	-	-	197	576	14	27
	男	1 265	36	-	-	-	159	413	12	21
	女	904	30	-	-	-	38	163	2	6
西大寺	総数	4 587	103	-	6	1	331	948	41	61
	男	2 515	56	-	5	1	281	660	36	39
	女	2 072	47	-	1	-	50	288	5	22
雄神	総数	1 423	206	-	-	1	130	284	1	19
	男	790	109	-	-	-	106	196	-	11
	女	633	97	-	-	1	24	88	1	8
豊	総数	2 349	189	1	1	-	185	600	10	24
	男	1 341	113	1	1	-	154	411	9	17
	女	1 008	76	-	-	-	31	189	1	7
太伯	総数	1 421	146	-	-	-	110	302	6	17
	男	824	78	-	-	-	93	216	5	12
	女	597	68	-	-	-	17	86	1	5
幸島	総数	1 311	170	-	1	-	101	351	8	14
	男	760	104	-	-	-	91	236	7	10
	女	551	66	-	1	-	10	115	1	4
朝日	総数	1 264	266	-	63	-	106	254	2	12
	男	698	136	-	35	-	90	168	1	8
	女	566	130	-	28	-	16	86	1	4
大宮	総数	633	94	-	1	-	61	127	5	4
	男	367	61	-	1	-	53	79	5	4
	女	266	33	-	-	-	8	48	-	-
中山	総数	4 952	141	-	-	-	542	613	20	123
	男	2 852	94	-	-	-	455	434	15	94
	女	2 100	47	-	-	-	87	179	5	29
馬屋下	総数	1 126	185	1	-	3	111	123	5	20
	男	639	93	1	-	3	98	70	5	16
	女	487	92	-	-	-	13	53	-	4

別15歳以上就業者数(続き)

I	J	K	L	M	N	O	P	Q	R	S
運輸業	卸売・ 小売業	金融・ 保険業	不動産業	飲食店、 宿泊業	医療、福祉	教育、 学習支援業	複合 サービス 事業	サービス業 (他に分類さ れないもの)	公務 (他に分類さ れないもの)	分類 不能の 産業
165	586	109	34	140	411	304	34	467	150	71
150	303	53	22	45	81	138	21	229	120	38
15	283	56	12	95	330	166	13	238	30	33
276	1 185	226	76	266	846	526	68	976	293	116
235	611	122	45	98	193	243	42	556	240	72
41	574	104	31	168	653	283	26	420	53	44
393	1 755	339	127	394	989	577	84	1 386	399	213
355	913	200	79	167	264	245	56	760	316	122
38	842	139	48	227	725	332	28	626	83	91
239	441	53	25	100	258	112	19	362	52	49
193	209	23	13	34	48	50	12	213	43	29
46	232	30	12	66	210	62	7	149	9	20
342	896	97	37	169	425	194	35	550	86	65
268	409	30	15	64	82	77	22	283	64	41
74	487	67	22	105	343	117	13	267	22	24
378	1 126	167	45	214	689	326	94	757	198	80
289	575	69	27	86	149	157	61	397	165	46
89	551	98	18	128	540	169	33	360	33	34
126	301	29	10	42	148	94	38	199	39	17
84	160	15	4	19	30	32	21	103	26	9
42	141	14	6	23	118	62	17	96	13	8
133	201	26	8	37	126	47	25	177	36	30
93	120	14	5	16	18	21	11	99	30	18
40	81	12	3	21	108	26	14	78	6	12
173	330	42	12	59	191	80	31	283	50	38
130	161	9	9	17	34	31	19	149	41	24
43	169	33	3	42	157	49	12	134	9	14
271	911	105	43	197	504	226	53	608	125	53
206	428	43	27	70	118	82	25	322	88	28
65	483	62	16	127	386	144	28	286	37	25
97	231	20	9	40	113	54	16	154	24	24
77	103	6	8	12	21	22	8	75	20	16
20	128	14	1	28	92	32	8	79	4	8
146	333	40	13	56	252	96	43	259	51	50
112	149	19	7	20	47	40	22	152	37	30
34	184	21	6	36	205	56	21	107	14	20
102	221	23	2	36	124	69	27	175	36	25
78	102	13	1	16	20	25	20	102	27	16
24	119	10	1	20	104	44	7	73	9	9
97	169	13	3	19	101	67	30	130	32	5
69	74	5	2	6	14	29	18	67	25	3
28	95	8	1	13	87	38	12	63	7	2
63	155	22	4	28	88	35	27	96	24	19
50	63	6	2	3	18	15	17	54	20	12
13	92	16	2	25	70	20	10	42	4	7
47	80	9	1	13	75	24	13	55	14	10
40	35	4	1	4	7	7	10	35	13	8
7	45	5	-	9	68	17	3	20	1	2
224	930	143	58	187	587	388	59	774	159	4
197	494	66	35	69	131	188	37	413	128	2
27	436	77	23	118	456	200	22	361	31	2
47	215	18	10	24	109	71	22	127	32	3
43	110	9	7	11	25	24	14	79	29	2
4	105	9	3	13	84	47	8	48	3	1

6 学区,産業(大分類),男女

学区,男女			総数	A 農業	B 林業	C 漁業	D 鉱業	E 建設業	F 製造業	G 電気・ガス ・熱供給 ・水道業	H 情報通信業
桃 丘	総数		2 551	307	-	-	-	233	237	15	62
	男		1 356	146	-	-	-	198	140	14	44
	女		1 195	161	-	-	-	35	97	1	18
平 津	総数		1 862	141	1	-	1	204	202	14	50
	男		1 080	84	1	-	1	179	147	14	39
	女		782	57	-	-	-	25	55	-	11
野 谷	総数		1 556	210	-	-	-	156	179	15	32
	男		866	106	-	-	-	129	118	13	27
	女		690	104	-	-	-	27	61	2	5
横 井	総数		7 150	223	-	3	-	682	937	37	170
	男		4 118	130	-	2	-	571	685	33	118
	女		3 032	93	-	1	-	111	252	4	52
馬 屋 上	総数		671	230	-	-	-	71	48	1	4
	男		367	110	-	-	-	55	33	1	2
	女		304	120	-	-	-	16	15	-	2
庄 内	総数		4 489	269	1	-	-	426	712	45	59
	男		2 547	155	1	-	-	350	457	39	39
	女		1 942	114	-	-	-	76	255	6	20
加 茂	総数		2 163	163	-	2	1	195	352	11	42
	男		1 227	102	-	2	1	170	226	11	29
	女		936	61	-	-	-	25	126	-	13
鯉 山	総数		1 603	44	-	-	1	166	238	14	32
	男		900	31	-	-	1	137	167	13	24
	女		703	13	-	-	-	29	71	1	8
吉 備	総数		7 757	170	2	1	1	728	1 003	41	191
	男		4 386	103	1	-	1	602	690	37	132
	女		3 371	67	1	1	-	126	313	4	59
妹 尾	総数		4 385	56	1	-	1	483	612	24	107
	男		2 464	41	1	-	1	413	428	21	68
	女		1 921	15	-	-	-	70	184	3	39
箕 島	総数		2 008	40	-	-	-	249	324	6	36
	男		1 129	23	-	-	-	197	202	5	24
	女		879	17	-	-	-	52	122	1	12
福 田	総数		5 557	178	1	-	1	642	838	21	109
	男		3 173	121	1	-	1	533	571	18	84
	女		2 384	57	-	-	-	109	267	3	25
浮 田	総数		1 705	251	-	-	-	101	333	5	29
	男		978	129	-	-	-	85	240	4	25
	女		727	122	-	-	-	16	93	1	4
城 東 台	総数		1 725	7	-	-	-	120	253	6	35
	男		961	3	-	-	-	103	185	6	23
	女		764	4	-	-	-	17	68	-	12
平 島	総数		2 741	111	-	1	-	215	607	5	36
	男		1 509	66	-	1	-	190	397	5	28
	女		1 232	45	-	-	-	25	210	-	8
御 休	総数		1 248	108	-	-	-	112	263	5	15
	男		710	66	-	-	-	97	183	5	11
	女		538	42	-	-	-	15	80	-	4
角 山	総数		669	118	-	-	-	38	126	2	10
	男		382	67	-	-	-	33	84	1	8
	女		287	51	-	-	-	5	42	1	2
興 除	総数		2 317	222	-	-	-	246	412	9	36
	男		1 299	137	-	-	-	192	295	7	25
	女		1 018	85	-	-	-	54	117	2	11

別15歳以上就業者数(続き)

I	J	K	L	M	N	O	P	Q	R	S
運輸業	卸売・小売業	金融・保険業	不動産業	飲食店、宿泊業	医療、福祉	教育、学習支援業	複合サービス事業	サービス業 (他に分類されないもの)	公務 (他に分類されないもの)	分類不能の産業
84	445	76	29	97	242	246	21	355	100	2
70	215	31	17	27	49	122	13	182	87	1
14	230	45	12	70	193	124	8	173	13	1
78	341	46	15	66	193	172	28	255	55	-
70	156	21	11	20	50	71	15	158	43	-
8	185	25	4	46	143	101	13	97	12	-
46	258	26	12	96	127	94	29	202	42	32
45	127	13	5	29	26	41	18	114	36	19
1	131	13	7	67	101	53	11	88	6	13
290	1 231	169	64	313	970	544	78	1 091	249	99
245	629	78	40	133	231	270	47	644	202	60
45	602	91	24	180	739	274	31	447	47	39
21	87	5	4	16	40	33	18	74	18	1
21	43	1	4	2	7	16	15	41	15	1
-	44	4	-	14	33	17	3	33	3	-
221	787	121	46	164	447	283	51	592	174	91
200	405	57	33	55	84	120	35	332	134	51
21	382	64	13	109	363	163	16	260	40	40
115	398	44	19	58	227	128	25	256	62	65
100	208	15	14	15	37	61	13	136	51	36
15	190	29	5	43	190	67	12	120	11	29
85	300	53	20	55	164	96	20	212	48	55
76	142	25	13	20	21	41	13	107	37	32
9	158	28	7	35	143	55	7	105	11	23
491	1 589	245	89	318	806	498	76	1 042	260	206
393	786	137	60	110	194	219	46	571	181	123
98	803	108	29	208	612	279	30	471	79	83
275	1 110	94	40	164	394	187	47	587	80	123
230	526	41	27	61	75	62	17	324	57	71
45	584	53	13	103	319	125	30	263	23	52
143	408	43	22	58	198	121	12	229	51	68
113	202	15	18	15	38	68	7	121	40	41
30	206	28	4	43	160	53	5	108	11	27
383	1 245	116	39	190	545	223	56	686	123	161
317	584	50	23	70	114	87	34	378	96	91
66	661	66	16	120	431	136	22	308	27	70
76	256	32	12	37	144	90	13	238	63	25
68	125	20	6	10	31	37	11	119	52	16
8	131	12	6	27	113	53	2	119	11	9
100	346	57	13	49	204	145	13	278	72	27
87	156	20	10	19	36	78	7	148	64	16
13	190	37	3	30	168	67	6	130	8	11
161	472	66	13	108	276	119	25	432	53	41
145	229	30	11	44	36	49	14	202	37	25
16	243	36	2	64	240	70	11	230	16	16
80	200	18	7	37	110	59	14	173	24	23
72	89	10	5	13	17	19	7	90	15	11
8	111	8	2	24	93	40	7	83	9	12
48	108	4	-	23	54	30	9	80	10	9
41	52	1	-	8	8	14	5	48	9	3
7	56	3	-	15	46	16	4	32	1	6
139	462	37	22	54	195	81	34	264	58	46
108	203	19	14	17	23	28	20	140	39	32
31	259	18	8	37	172	53	14	124	19	14



## 6 学区,産業(大分類),男女

学区,男女			総数	A 農業	B 林業	C 漁業	D 鉱業	E 建設業	F 製造業	G 電気・ガス ・熱供給 ・水道業	H 情報通信業
曾根	総数		941	121	2	-	-	84	202	6	12
	男		550	75	1	-	-	72	140	6	9
	女		391	46	1	-	-	12	62	-	3
東 疇	総数		3 612	116	-	-	-	372	575	5	94
	男		2 052	72	-	-	-	316	355	5	69
	女		1 560	44	-	-	-	56	220	-	25
足 守	総数		1 382	124	-	-	-	144	242	12	14
	男		776	71	-	-	-	123	164	11	10
	女		606	53	-	-	-	21	78	1	4
大 井	総数		723	94	1	-	-	98	129	4	5
	男		414	56	1	-	-	85	74	3	4
	女		309	38	-	-	-	13	55	1	1
高 田	総数		716	193	1	-	-	67	91	-	3
	男		421	112	1	-	-	65	65	-	2
	女		295	81	-	-	-	2	26	-	1
福 谷	総数		666	168	2	-	-	76	83	2	6
	男		380	89	1	-	-	69	45	2	2
	女		286	79	1	-	-	7	38	-	4
第一 藤田	総数		1 699	163	-	-	-	223	346	4	19
	男		974	92	-	-	-	182	218	4	13
	女		725	71	-	-	-	41	128	-	6
第二 藤田	総数		3 409	123	-	-	-	505	495	8	54
	男		1 944	63	-	-	-	429	310	7	38
	女		1 465	60	-	-	-	76	185	1	16
第三 藤田	総数		1 356	181	-	2	-	198	210	4	25
	男		768	106	-	1	-	160	139	4	18
	女		588	75	-	1	-	38	71	-	7
御 津	総数		2 098	290	7	3	14	189	397	11	21
	男		1 195	159	5	3	11	154	229	9	14
	女		903	131	2	-	3	35	168	2	7
御 津 南	総数		1 953	218	2	1	3	184	365	11	22
	男		1 094	123	2	1	2	158	206	8	20
	女		859	95	-	-	1	26	159	3	2
五 城	総数		963	128	1	-	14	79	209	2	13
	男		560	79	1	-	10	72	119	2	8
	女		403	49	-	-	4	7	90	-	5
灘 崎	総数		2 609	246	-	-	-	221	502	12	45
	男		1 442	136	-	-	-	184	337	11	27
	女		1 167	110	-	-	-	37	165	1	18
迫 川	総数		892	59	-	-	-	96	159	2	19
	男		488	29	-	-	-	81	111	2	14
	女		404	30	-	-	-	15	48	-	5
七 区	総数		2 012	418	-	1	-	143	341	5	30
	男		1 122	225	-	1	-	122	257	5	23
	女		890	193	-	-	-	21	84	-	7
彦 崎	総数		2 576	69	-	-	-	267	583	13	37
	男		1 494	45	-	-	-	228	417	11	23
	女		1 082	24	-	-	-	39	166	2	14

別15歳以上就業者数(続き)

I	J	K	L	M	N	O	P	Q	R	S
運輸業	卸売・小売業	金融・保険業	不動産業	飲食店、宿泊業	医療、福祉	教育、学習支援業	複合サービス事業	サービス業 (他に分類されないもの)	公務 (他に分類されないもの)	分類不能の産業
60	146	10	3	36	67	52	8	92	31	9
48	61	4	2	11	6	23	4	56	25	7
12	85	6	1	25	61	29	4	36	6	2
178	749	111	34	115	401	174	30	447	103	108
141	373	57	23	47	116	78	16	245	76	63
37	376	54	11	68	285	96	14	202	27	45
59	208	31	14	30	179	81	16	168	46	14
51	106	11	9	9	31	31	8	97	37	7
8	102	20	5	21	148	50	8	71	9	7
33	113	12	6	20	78	13	10	84	12	11
30	57	5	4	9	20	5	7	41	5	8
3	56	7	2	11	58	8	3	43	7	3
37	86	8	1	25	71	11	12	89	15	6
33	37	5	1	6	15	2	6	55	15	1
4	49	3	-	19	56	9	6	34	-	5
29	94	9	4	6	66	13	12	79	13	4
25	49	3	4	2	11	6	7	54	9	2
4	45	6	-	4	55	7	5	25	4	2
90	328	31	7	47	152	42	30	164	24	29
70	170	11	4	20	17	20	15	106	18	14
20	158	20	3	27	135	22	15	58	6	15
244	763	65	31	114	287	125	36	413	66	80
198	379	23	21	43	48	44	23	223	52	43
46	384	42	10	71	239	81	13	190	14	37
108	248	16	14	35	110	39	19	108	21	18
80	94	6	9	15	19	15	10	67	18	7
28	154	10	5	20	91	24	9	41	3	11
92	294	22	10	51	163	74	42	334	72	12
77	157	8	6	16	30	29	28	196	56	8
15	137	14	4	35	133	45	14	138	16	4
122	293	31	5	48	190	101	26	257	66	8
97	143	13	3	13	37	44	19	148	50	7
25	150	18	2	35	153	57	7	109	16	1
74	122	9	-	30	66	31	14	135	27	9
65	57	3	-	9	7	14	7	75	25	7
9	65	6	-	21	59	17	7	60	2	2
184	449	44	8	57	279	106	31	317	70	38
144	209	15	4	20	41	39	19	184	48	24
40	240	29	4	37	238	67	12	133	22	14
56	167	15	7	21	72	40	13	121	24	21
36	67	8	6	6	12	14	5	66	18	13
20	100	7	1	15	60	26	8	55	6	8
117	305	47	5	59	164	74	26	211	31	35
85	128	22	2	21	23	25	13	126	21	23
32	177	25	3	38	141	49	13	85	10	12
229	463	47	9	77	276	105	15	300	63	23
171	212	19	7	24	46	51	11	178	39	12
58	251	28	2	53	230	54	4	122	24	11

7 町丁,産業(大分類)

町名	総数	A	B	C	D	E	F	G	H
		農業	林業	漁業	鉱業	建設業	製造業	電気・ガス ・熱供給 ・水道業	情報通信業
総数	317 971	10 414	45	210	67	29 726	41 553	1 642	7 879
葵町	125	-	-	-	-	17	9	-	4
青江一丁目	272	-	-	-	-	23	26	4	5
青江二丁目	212	1	-	-	-	21	18	-	1
青江三丁目	454	-	-	-	-	53	37	2	23
青江四丁目	423	4	-	1	-	49	34	-	15
青江五丁目	434	5	-	-	-	43	50	1	9
青江六丁目	12	-	-	-	-	5	-	-	-
赤坂台	129	1	-	-	-	10	11	-	5
赤坂本町	120	-	-	-	-	12	7	5	4
赤坂南新町	52	-	-	-	-	14	3	-	-
飽浦	241	9	-	1	-	35	50	1	3
あけぼの町	349	1	-	-	-	36	34	-	5
赤田	979	17	1	-	-	69	115	5	41
浅川	291	15	-	-	-	26	67	-	4
浅越	456	35	-	-	-	30	97	16	5
旭本町	346	1	-	-	-	39	32	1	5
旭町	56	-	-	-	-	13	8	-	-
足守	787	55	-	-	-	71	148	9	7
阿津	275	28	-	8	-	32	48	1	7
天瀬	178	-	-	-	-	14	9	1	7
天瀬南町	162	-	-	-	-	11	14	1	4
網浜	82	-	-	-	-	24	8	-	-
粟井	312	65	-	-	-	41	61	1	1
石関町	89	-	-	-	-	2	14	-	4
石妻	51	22	-	-	-	-	9	-	-
伊島北町	50	1	-	-	-	1	1	-	12
伊島町一丁目	485	4	-	-	-	19	29	5	35
伊島町二丁目	814	-	-	-	-	42	42	-	33
伊島町三丁目	343	6	-	-	-	25	29	1	7
出石町一丁目	166	1	-	-	-	7	17	1	5
出石町二丁目	147	-	-	-	-	6	18	1	7
泉田	2 379	16	-	-	-	282	257	8	62
いずみ町	268	-	-	-	-	1	1	-	1
一宮	1 567	29	-	-	-	153	156	5	44
一宮山崎	132	20	-	-	-	10	17	-	5
犬島	28	-	-	3	-	-	4	-	-
伊福町一丁目	167	1	-	-	-	5	9	2	6
伊福町二丁目	460	1	-	-	-	29	36	-	16
伊福町三丁目	587	3	-	-	-	27	30	-	12
伊福町四丁目	284	-	-	-	-	20	8	-	3
今一丁目	240	-	-	-	-	9	16	1	12
今二丁目	275	-	-	-	-	20	20	4	16
今三丁目	402	1	-	-	-	31	38	1	18
今四丁目	339	2	-	-	-	28	23	1	9
今五丁目	411	2	-	-	-	34	18	1	24
今六丁目	370	2	-	-	-	35	21	-	26
今七丁目	429	2	-	-	-	35	34	2	11
今八丁目	328	-	-	-	-	20	33	3	7
今岡	416	24	-	-	1	47	40	6	13
今在家	909	16	-	-	1	70	65	7	25
今谷	69	7	-	-	-	12	5	-	1
今保	1 666	17	1	-	-	201	276	5	44

## 別15歳以上就業者数

I	J	K	L	M	N	O	P	Q	R	S
運輸業	卸売・小売業	金融・保険業	不動産業	飲食店、宿泊業	医療、福祉	教育、学習支援業	複合サービス業	サービス業 (他に分類されないもの)	公務 (他に分類されないもの)	分類不能の産業
16 727	64 567	8 650	4 264	16 122	33 859	17 734	2 860	44 501	10 455	6 696
6	24	-	3	7	8	1	-	36	3	7
7	73	11	2	19	40	14	-	35	9	4
7	47	4	5	15	51	8	2	24	-	8
28	98	11	7	27	75	11	2	63	6	11
25	109	5	6	26	55	17	4	61	6	6
33	91	9	20	40	32	12	3	71	5	10
-	5	-	-	1	-	-	-	1	-	-
7	25	1	2	4	26	13	1	19	3	1
4	29	3	1	12	13	6	-	15	4	5
1	6	-	-	5	7	2	-	11	1	2
11	40	6	1	8	20	13	8	26	3	6
18	86	5	4	6	39	47	1	52	11	4
41	198	45	8	38	116	61	10	137	53	24
25	52	3	1	7	27	15	1	40	8	-
31	83	7	-	11	44	13	7	52	12	13
27	83	9	6	22	25	13	2	72	4	5
2	8	-	-	6	8	-	-	10	-	1
31	121	21	9	14	105	46	13	104	23	10
16	54	4	1	8	24	6	3	28	3	4
2	43	6	6	26	25	9	-	21	3	6
4	34	3	5	22	12	4	-	32	4	12
5	16	2	-	8	4	1	-	8	1	5
13	46	4	1	8	30	-	4	26	6	5
1	27	1	3	3	5	6	1	19	3	-
5	3	2	-	3	1	-	1	5	-	-
1	3	4	2	2	5	11	2	2	3	-
13	84	41	13	22	66	43	16	62	21	12
33	146	68	14	49	124	106	1	100	36	20
8	68	6	12	51	29	26	-	58	5	12
3	54	8	4	17	12	8	1	23	4	1
3	33	3	5	6	11	3	-	41	7	3
137	585	73	33	104	248	91	22	356	51	54
4	8	3	-	3	6	12	-	18	210	1
61	313	51	31	65	188	161	16	242	52	-
4	26	4	1	5	12	12	-	14	2	-
6	4	-	-	3	-	1	-	5	-	2
4	29	1	4	17	23	15	3	29	4	15
5	107	18	21	46	52	44	1	61	13	10
17	123	13	21	51	76	71	-	87	31	25
5	33	17	1	20	37	18	1	33	83	5
10	85	9	15	6	23	8	-	35	4	7
20	71	6	3	19	29	17	-	39	5	6
15	129	12	4	25	38	17	2	53	9	9
17	102	8	6	18	31	15	3	57	11	8
13	134	15	9	22	42	16	2	65	9	5
15	113	9	7	18	41	10	2	57	7	7
23	114	16	13	26	31	23	3	70	14	12
11	95	8	8	13	39	17	2	51	14	7
22	89	7	2	13	41	38	6	55	12	-
38	132	26	4	30	122	73	14	122	149	15
5	15	2	1	2	6	1	1	8	-	3
71	398	34	16	57	191	59	16	208	35	37

## 7 町丁,産業(大分類)別

町 名	総 数	A	B	C	D	E	F	G	H
		農 業	林 業	漁 業	鉱 業	建 設 業	製 造 業	電気・ガス ・熱供給 ・水道業	情報通信業
今村	164	-	-	-	-	10	6	-	12
岩井一丁目	114	5	-	-	-	22	3	3	2
岩井二丁目	116	-	-	-	-	16	10	1	5
岩井宮裏	64	-	-	-	-	5	6	-	3
岩田町	152	-	-	-	-	6	3	-	4
内尾	1 405	72	-	-	-	156	242	6	25
内ヶ原	83	18	-	-	-	3	22	-	-
内山下一丁目	195	-	-	-	-	8	19	-	7
内山下二丁目	142	-	-	-	-	8	9	1	6
浦間	192	41	-	-	-	13	46	1	1
浦安西町	888	70	-	-	1	127	116	6	17
浦安本町	1 459	45	-	-	-	168	201	1	26
浦安南町	1 080	30	-	-	-	161	180	4	16
駅前町一丁目	127	-	-	-	-	1	7	-	1
駅前町二丁目	111	-	-	-	-	5	7	-	-
駅元町	327	2	-	-	-	25	26	-	14
江崎	911	40	-	1	-	118	147	11	16
絵図町	132	-	-	-	-	2	11	-	10
江並 1)	1 833	17	-	-	1	240	314	53	34
大井	411	29	1	-	-	57	68	3	4
大内田	172	23	-	-	-	25	22	-	2
大窪	622	34	-	-	-	76	69	3	14
大崎	64	10	-	-	-	6	11	-	-
大多羅町	532	13	-	-	-	56	97	4	7
大福	3 720	31	1	-	1	439	559	15	76
大元一丁目	315	1	-	-	-	26	17	-	7
大元二丁目	272	-	-	-	-	15	21	3	17
大元駅前	208	-	-	-	-	8	13	-	7
大元上町	126	-	-	-	-	7	20	-	2
岡町	377	2	-	-	-	32	18	1	5
沖元	274	37	-	-	-	39	60	4	5
奥市	23	-	-	-	-	1	-	-	1
奥田一丁目	291	-	-	-	-	20	44	1	7
奥田二丁目	288	-	-	-	-	34	21	1	10
奥田西町	371	-	-	-	-	42	35	-	13
奥田本町	440	-	-	-	-	34	36	2	14
奥田南町	300	6	-	-	-	40	27	1	8
邑久郷	619	72	-	-	-	53	139	-	4
乙多見	1 357	24	-	-	-	135	245	4	41
乙子	114	16	-	-	-	11	28	-	1
御成町	159	-	-	-	-	14	15	1	4
尾上	970	52	-	-	-	98	138	4	16
御舟入町	25	-	-	-	-	1	5	-	-
雄町	1 218	22	-	-	-	112	172	4	32
表町一丁目	223	-	-	-	-	2	9	-	8
表町二丁目	229	-	-	-	-	3	5	-	6
表町三丁目	421	-	-	-	-	9	23	-	13
海岸通一丁目	-	-	-	-	-	-	-	-	-
海岸通二丁目	251	-	-	-	-	23	65	-	3
栢谷	596	55	-	-	-	59	62	5	13
学南町一丁目	638	1	-	-	-	21	32	1	12
学南町二丁目	693	3	-	-	-	14	37	3	21

1) 江並の就業者数は,秘匿数字とされている新築港の就業者数を含む。

15歳以上就業者数(続き)

I	J	K	L	M	N	O	P	Q	R	S
運輸業	卸売・小売業	金融・保険業	不動産業	飲食店、宿泊業	医療、福祉	教育、学習支援業	複合サービス業	サービス業 (他に分類されないもの)	公務 (他に分類されないもの)	分類不能の産業
5	51	6	8	9	18	7	1	26	3	2
8	10	3	-	3	20	5	1	21	4	4
1	21	1	1	3	12	12	1	15	5	12
4	4	1	-	17	6	4	-	9	3	2
1	53	2	8	22	12	3	-	26	11	1
88	291	23	17	41	118	49	16	181	40	40
4	14	1	-	-	8	6	-	6	1	-
3	56	9	6	19	20	12	1	29	3	3
3	36	4	4	28	4	7	-	30	1	1
7	23	-	1	-	13	7	2	24	3	10
42	154	12	15	25	92	55	10	115	16	15
92	357	24	13	46	167	41	11	195	52	20
69	238	21	6	32	111	30	8	137	17	20
-	39	4	5	41	8	2	1	15	1	2
2	22	7	1	30	6	5	-	22	2	2
6	53	7	5	42	42	36	-	54	5	10
56	183	27	6	35	79	27	8	123	18	16
-	23	2	8	18	26	21	-	6	2	3
136	345	41	11	57	181	59	11	273	30	30
20	67	8	5	12	48	13	6	58	6	6
10	30	3	-	-	11	5	5	27	5	4
23	138	11	10	15	68	44	9	82	25	1
1	15	2	-	2	7	3	2	5	-	-
31	100	17	7	22	45	26	11	72	13	11
272	854	81	31	132	374	154	29	489	75	107
14	85	11	3	22	27	13	1	63	14	11
9	79	9	4	18	34	3	-	32	24	4
10	55	10	8	7	26	21	-	28	6	9
5	25	2	4	10	21	4	-	25	1	-
21	54	12	8	35	72	27	-	67	7	16
16	37	7	3	5	22	6	-	19	8	6
-	4	-	1	1	4	4	-	5	2	-
6	54	4	4	32	40	14	2	44	1	18
10	54	12	4	18	46	12	-	55	3	8
23	62	6	7	37	42	13	2	66	9	14
19	86	4	13	29	86	28	2	71	6	10
11	65	10	6	20	49	15	-	35	6	1
54	73	6	1	15	58	31	17	70	15	11
72	325	35	8	63	120	56	8	167	27	27
6	13	4	-	1	8	4	2	13	7	-
5	23	6	3	7	21	12	-	42	5	1
49	166	25	7	33	99	55	14	187	25	2
2	9	-	-	2	3	2	-	1	-	-
62	230	48	13	54	140	85	11	183	27	23
-	113	4	9	31	13	9	2	17	-	6
1	98	6	4	41	22	15	-	21	2	5
9	137	21	16	70	29	18	2	58	4	12
-	-	-	-	-	-	-	-	-	-	-
8	62	4	3	7	21	8	2	32	10	3
15	92	10	4	48	60	46	12	78	17	20
18	117	33	10	60	53	80	3	102	78	17
5	139	20	42	105	76	93	3	95	21	16

## 7 町丁,産業(大分類)別

町 名	総 数	A	B	C	D	E	F	G	H
		農 業	林 業	漁 業	鉱 業	建 設 業	製 造 業	電気・ガス ・熱供給 ・水道業	情報通信業
学南町三丁目	454	-	-	-	-	15	27	5	21
掛畑	51	20	2	-	-	7	4	-	-
春日町	269	-	-	-	-	5	11	-	2
可知一丁目	150	-	-	-	-	14	23	1	1
可知二丁目	336	3	-	-	-	25	53	2	4
可知三丁目	376	4	-	-	-	36	67	1	6
可知四丁目	583	11	-	-	-	37	108	2	10
可知五丁目	613	7	-	-	-	40	92	3	14
門田文化町一丁目	117	-	-	-	-	10	10	-	3
門田文化町二丁目	165	-	-	-	-	14	10	3	3
門田文化町三丁目	150	-	-	-	-	4	9	1	7
門田本町一丁目	126	2	-	-	-	12	6	1	3
門田本町二丁目	219	-	-	-	-	25	17	3	6
門田本町三丁目	93	-	-	-	-	10	7	-	1
門田本町四丁目	20	-	-	-	-	-	-	-	-
門田屋敷一丁目	369	-	-	-	-	18	24	-	13
門田屋敷二丁目	110	-	-	-	-	1	3	-	-
門田屋敷三丁目	219	-	-	-	-	5	19	-	7
門田屋敷四丁目	79	-	-	-	-	7	7	-	3
門田屋敷五丁目	13	-	-	-	-	2	-	-	-
門田屋敷本町	53	-	-	-	-	7	1	-	-
金岡西町	860	18	-	-	-	78	247	6	14
金岡東町一丁目	373	20	-	-	-	31	79	2	2
金岡東町二丁目	495	20	-	-	-	59	107	4	5
金岡東町三丁目	388	7	-	-	-	24	135	2	3
金田	777	84	-	2	-	72	177	-	14
金山寺	54	35	-	-	-	1	5	-	-
兼基	1 053	8	-	-	-	105	155	4	28
上阿知 1)	115	22	-	1	-	5	26	1	1
上高田	107	25	1	-	-	14	11	-	-
上土田	112	19	-	-	-	11	11	-	3
上中野一丁目	277	2	-	-	-	18	18	2	11
上中野二丁目	482	-	-	-	-	57	42	16	21
加茂	981	26	-	2	-	88	173	6	25
辛川市場	781	28	-	-	-	105	103	4	20
川入	720	37	1	-	-	67	93	2	19
河原	82	10	-	-	-	17	7	-	1
神崎町	688	58	-	-	-	46	135	6	12
関西町	161	-	-	-	-	31	9	-	5
神田町一丁目	403	4	-	-	-	49	28	3	14
神田町二丁目	330	-	-	-	-	46	31	1	6
祇園	668	37	-	2	-	47	86	3	8
北浦	227	4	-	1	-	37	34	2	9
北方一丁目	396	4	-	-	-	19	47	2	16
北方二丁目	338	4	1	-	-	21	21	4	10
北方三丁目	406	4	-	-	-	14	25	-	25
北方四丁目	148	1	-	-	-	8	38	2	2
北幸田	112	10	-	-	-	6	20	-	2
北長瀬	185	4	-	-	-	14	25	-	10
北長瀬表町一丁目	14	-	-	-	-	1	4	1	-
北長瀬本町	693	4	-	-	-	71	85	4	36
吉備津	1 603	44	-	-	1	166	238	14	32

1) 上阿知の就業者数は、秘匿数字とされている千手の就業者数を含む。

15歳以上就業者数(続き)

I	J	K	L	M	N	O	P	Q	R	S
運輸業	卸売・ 小売業	金融・ 保険業	不動産業	飲食店、 宿泊業	医療、福祉	教育、 学習支援業	複合 サービス 事業	サービス業 (他に分類さ れないもの)	公務 (他に分類さ れないもの)	分類 不能の 産業
9	78	13	13	64	45	68	1	63	22	10
-	3	1	-	-	4	-	1	9	-	-
6	67	14	8	44	43	19	-	31	4	15
23	24	3	-	4	20	6	1	21	4	5
22	89	8	2	13	40	16	3	48	2	6
28	93	11	4	21	37	13	4	41	4	6
50	151	5	1	28	57	14	1	88	11	9
36	137	26	3	22	74	30	10	91	18	10
2	25	4	3	6	8	17	1	22	6	-
1	31	5	4	12	18	26	2	30	5	1
3	26	9	1	9	34	12	2	22	9	2
2	27	8	3	7	21	11	-	20	3	-
10	44	6	5	15	37	15	-	29	1	6
7	20	11	2	4	11	3	-	15	2	-
-	-	-	1	-	14	-	-	4	1	-
13	66	30	9	19	58	28	3	63	9	16
2	17	2	-	6	23	14	-	6	31	5
3	44	20	2	19	30	19	3	41	6	1
-	15	12	2	1	17	2	-	12	1	-
-	5	-	2	1	1	-	-	2	-	-
3	13	2	2	10	4	3	-	8	-	-
74	114	19	2	28	69	25	9	120	21	16
34	77	4	3	8	28	18	11	45	10	1
34	79	7	5	13	60	19	7	56	3	17
28	53	11	2	8	31	18	4	56	3	3
61	92	13	4	21	70	26	12	91	19	19
5	4	-	-	-	2	-	-	2	-	-
63	201	27	17	54	111	53	9	171	20	27
8	12	1	1	-	19	4	5	7	1	1
4	14	2	1	1	10	1	2	17	4	-
4	15	5	-	4	10	12	1	13	2	2
6	53	23	9	18	21	7	-	73	10	6
17	107	15	7	12	62	36	6	67	12	5
57	202	18	10	27	110	58	9	122	30	18
41	169	15	6	23	96	46	8	93	22	2
39	118	22	7	23	70	48	12	88	29	45
5	16	2	-	3	9	1	2	6	1	2
42	135	13	1	20	58	34	8	92	14	14
9	27	4	2	20	6	3	1	34	2	8
16	84	6	8	27	55	14	1	68	7	19
16	80	8	7	26	36	9	2	48	4	10
21	125	12	6	20	93	44	8	131	14	11
18	41	8	2	2	26	5	1	28	5	4
6	71	11	5	38	46	50	3	60	16	2
14	66	8	7	22	36	45	1	58	10	10
13	66	22	6	44	41	44	12	60	14	16
5	35	-	3	16	13	9	2	14	-	-
14	21	2	1	1	10	10	1	10	3	1
3	45	5	5	5	18	10	3	26	6	6
-	3	-	-	2	2	1	-	-	-	-
26	158	16	7	29	63	37	6	113	25	13
85	300	53	20	55	164	96	20	212	48	55



## 7 町丁,産業(大分類)別

町名	総数	A	B	C	D	E	F	G	H
		農業	林業	漁業	鉱業	建設業	製造業	電気・ガス ・熱供給 ・水道業	情報通信業
君津	484	78	-	-	-	30	86	7	6
京橋町	240	-	-	-	-	7	17	-	4
京橋南町	96	-	-	-	-	6	4	-	4
京町	266	-	-	-	-	15	18	2	3
京山一丁目	243	2	-	-	-	20	19	1	7
京山二丁目	178	2	-	-	-	5	14	-	7
旭東町一丁目	108	-	-	-	-	14	7	-	3
旭東町二丁目	157	-	-	-	-	13	15	-	5
旭東町三丁目	87	-	-	-	-	9	10	-	1
久々井	231	59	-	21	-	13	37	-	4
草ヶ部	533	111	-	-	-	33	104	1	6
国富	650	1	1	-	-	63	46	2	26
国富一丁目	273	4	-	-	1	8	25	1	6
国富二丁目	353	7	-	-	-	23	35	-	14
国富三丁目	196	2	-	-	-	16	14	4	7
国富四丁目	250	-	-	-	-	15	13	1	3
九幡	442	61	-	31	-	39	92	-	3
久保	355	28	-	-	-	33	65	-	4
久米	779	10	-	-	-	93	97	2	28
倉田	1 469	35	-	-	-	175	185	6	26
倉富	811	23	-	-	-	92	120	6	19
倉益	689	14	-	-	-	88	89	5	15
鉄	460	36	-	-	-	56	75	-	9
桑田町	591	1	-	-	1	31	47	1	26
桑野	918	41	-	2	-	120	184	9	27
神下	425	10	-	-	-	62	72	1	7
厚生町一丁目	179	1	3	-	-	4	5	1	10
厚生町二丁目	422	-	-	-	-	23	33	7	12
厚生町三丁目	104	-	-	-	-	4	5	-	4
幸地崎町	109	20	-	-	-	12	22	1	-
光津	454	57	-	-	-	28	82	-	7
岡南町一丁目	232	-	-	-	-	23	12	3	5
岡南町二丁目	121	-	-	-	-	19	9	1	2
首部	216	13	-	-	-	17	28	-	9
河本町	182	2	-	-	-	19	46	-	3
高野尻	5	3	-	-	-	-	-	-	-
後樂園 1)	χ	χ	χ	χ	χ	χ	χ	χ	χ
郡	1 576	23	1	4	-	204	264	3	34
小串	546	65	-	39	-	46	124	2	8
国体町	481	1	-	-	-	23	33	2	27
国府市場	1 171	27	-	-	-	142	129	4	30
苔山	25	8	-	-	-	2	3	-	-
古新田	539	45	-	-	-	55	75	2	11
古都宿	365	82	-	-	1	24	52	-	8
古都南方	831	45	1	-	-	77	155	3	4
寿町	220	-	-	-	-	12	23	-	3
小橋町一丁目	180	-	-	-	-	16	11	-	6
小橋町二丁目	104	-	-	-	-	5	6	1	3
小山	672	24	-	-	-	61	118	11	12
楳	606	3	-	-	-	37	63	1	19
才崎	60	12	-	-	-	1	11	-	1
西大寺	92	3	-	1	-	8	20	-	-

1) 後樂園の就業者数は、秘匿数字(χ)としているので、西中島町を含む。

15歳以上就業者数(続き)

I	J	K	L	M	N	O	P	Q	R	S
運輸業	卸売・小売業	金融・保険業	不動産業	飲食店、宿泊業	医療、福祉	教育、学習支援業	複合サービス業	サービス業 (他に分類されないもの)	公務 (他に分類されないもの)	分類不能の産業
42	89	6	-	9	35	28	13	44	9	2
4	72	11	7	34	21	13	2	34	2	12
2	33	3	3	15	7	2	-	10	3	4
8	48	9	8	41	28	19	1	50	3	13
10	36	13	10	20	25	26	-	33	14	7
5	32	7	2	11	31	17	4	28	9	4
8	25	-	2	13	10	5	-	17	3	1
13	45	5	1	12	17	2	-	20	6	3
6	20	1	2	4	12	1	2	17	2	-
10	30	5	2	2	12	5	3	20	3	5
28	74	7	4	8	36	28	2	80	9	2
38	121	43	21	40	75	39	4	105	19	6
10	58	9	7	12	48	29	2	44	6	3
10	86	10	8	14	42	26	4	55	14	5
6	54	9	6	4	16	12	-	29	12	5
5	44	11	3	29	45	21	4	41	7	8
36	54	6	-	11	23	11	9	49	12	5
25	70	3	2	13	24	18	3	50	10	7
43	174	15	9	39	71	33	9	131	18	7
109	265	46	20	86	172	46	14	212	34	38
70	180	33	10	31	72	40	1	90	16	8
60	123	17	7	21	77	35	6	97	19	16
36	78	5	1	17	49	16	3	62	6	11
18	130	13	21	73	56	45	2	99	15	12
61	150	30	8	33	75	30	5	108	16	19
26	80	6	5	25	30	11	3	70	-	17
3	37	12	4	13	40	9	1	25	9	2
14	92	23	8	42	62	27	-	61	12	6
1	25	6	3	11	12	10	-	19	3	1
4	16	2	-	3	8	6	4	8	2	1
35	73	9	5	10	39	25	13	55	13	3
8	50	6	2	16	20	6	-	41	38	2
6	29	3	1	11	11	2	-	19	4	4
6	29	4	8	5	23	19	2	43	10	-
20	28	4	1	6	13	8	2	23	2	5
1	-	-	-	-	-	-	-	1	-	-
χ	χ	χ	χ	χ	χ	χ	χ	χ	χ	χ
122	370	31	11	54	156	48	17	172	17	45
20	85	5	1	7	45	20	9	60	5	5
15	96	33	7	21	74	53	2	65	16	13
44	231	39	11	40	166	72	10	161	46	19
1	2	1	-	-	2	-	-	5	1	-
28	121	11	3	15	47	17	7	64	20	18
35	51	6	3	9	29	14	6	33	6	6
81	135	20	7	34	65	37	3	114	23	27
5	50	5	2	38	21	15	1	33	4	8
3	46	5	3	17	21	14	-	27	6	5
2	24	2	4	3	14	5	-	27	7	1
39	113	22	6	12	75	43	8	74	36	18
29	130	22	20	36	85	29	4	106	16	6
4	10	1	-	-	9	4	2	4	1	-
10	14	3	1	5	10	4	-	10	1	2

## 7 町丁,産業(大分類)別

町 名	総 数	A	B	C	D	E	F	G	H
		農 業	林 業	漁 業	鉱 業	建 設 業	製 造 業	電気・ガス ・熱供給 ・水道業	情報通信業
西大寺射越	358	21	-	-	-	40	99	3	4
西大寺一宮	121	19	-	-	-	6	20	2	-
西大寺金岡	53	1	-	-	-	5	8	-	3
西大寺上一丁目	277	1	-	1	1	22	48	2	5
西大寺上二丁目	301	1	-	-	-	28	67	1	3
西大寺上三丁目	159	1	-	-	-	16	41	3	1
西大寺川口	301	5	-	-	-	30	83	-	4
西大寺北	74	1	-	-	-	11	14	-	-
西大寺五明	122	16	-	-	-	13	18	-	1
西大寺新	288	37	-	-	-	16	102	-	3
西大寺新地	351	16	-	-	-	26	86	2	1
西大寺中一丁目	318	1	-	-	-	13	43	1	5
西大寺中二丁目	339	2	-	-	-	28	42	2	1
西大寺中三丁目	277	2	-	-	-	17	33	1	5
西大寺中野	1 641	19	-	3	-	126	369	12	24
西大寺中野本町	271	4	-	-	-	19	52	1	10
西大寺浜	594	32	-	1	-	40	144	2	11
西大寺東一丁目	118	2	-	-	-	4	77	-	-
西大寺東二丁目	211	8	-	-	-	23	49	-	2
西大寺東三丁目	143	2	-	-	1	14	36	-	1
西大寺松崎	1 285	32	-	1	-	112	279	17	25
西大寺南一丁目	21	-	-	-	-	1	3	-	1
西大寺南二丁目	202	1	-	1	-	14	35	3	1
西大寺門前	99	13	-	-	-	9	23	-	-
楳東町一丁目	485	1	-	-	-	34	49	5	16
楳東町二丁目	262	9	-	-	-	25	23	2	2
西隆寺	201	103	-	-	-	7	26	1	4
幸町	210	-	-	-	-	15	19	1	6
さくら住座	74	-	-	-	-	11	9	1	1
桜橋一丁目	21	-	-	-	-	3	2	-	1
桜橋二丁目	150	-	-	-	-	14	17	-	3
桜橋三丁目	128	-	-	-	-	22	10	-	2
桜橋四丁目	25	-	-	-	-	6	2	-	2
佐山	822	102	-	-	-	78	76	3	20
沢田	244	40	-	-	-	19	20	1	3
鹿田町一丁目	232	1	-	-	-	9	6	4	9
鹿田町二丁目	103	-	-	-	-	1	1	-	3
鹿田本町	121	-	-	-	-	12	7	-	6
宍甘	531	23	-	1	-	41	111	2	10
市場一丁目	-	-	-	-	-	-	-	-	-
市場二丁目	-	-	-	-	-	-	-	-	-
四御神	2 222	17	-	-	-	212	302	8	48
島田本町一丁目	325	-	-	-	-	15	46	1	9
島田本町二丁目	150	1	-	-	-	12	24	1	4
清水	728	4	-	-	-	84	93	1	17
清水一丁目	363	2	-	-	-	25	28	-	8
清水二丁目	274	2	-	-	-	9	16	2	9
下	825	14	-	-	-	78	124	3	22
下足守	483	50	-	-	-	62	83	3	4
下阿知	161	20	-	-	-	15	33	2	1
下石井一丁目	-	-	-	-	-	-	-	-	-
下石井二丁目	102	-	-	-	-	5	9	-	-

15歳以上就業者数(続き)

I	J	K	L	M	N	O	P	Q	R	S
運輸業	卸売・ 小売業	金融・ 保険業	不動産業	飲食店、 宿泊業	医療、福祉	教育、 学習支援業	複合 サービス 事業	サービス業 (他に分類さ れないもの)	公務 (他に分類さ れないもの)	分類 不能の 産業
28	48	6	2	4	42	10	2	37	8	4
9	12	3	-	2	17	9	4	11	6	1
3	7	1	-	2	3	-	-	6	13	1
11	46	6	6	16	44	14	2	36	10	6
17	40	4	6	12	42	17	6	41	14	2
11	20	-	2	5	24	5	1	18	2	9
22	42	1	4	11	35	12	5	36	3	8
2	15	-	-	2	4	5	3	11	4	2
14	18	3	-	2	10	6	2	12	7	-
14	28	8	-	4	19	8	10	26	8	5
16	64	5	1	8	45	13	6	50	4	8
18	100	8	8	28	31	14	2	42	4	-
13	80	14	5	35	37	16	5	49	8	2
9	100	9	2	9	28	20	-	35	3	4
104	296	38	11	56	182	91	20	234	48	8
15	57	7	-	4	22	17	5	46	10	2
34	90	14	6	14	61	33	7	69	17	19
2	2	4	-	3	4	3	1	7	9	-
11	40	3	2	8	19	6	1	33	3	3
7	28	5	1	2	21	7	2	10	3	3
79	227	29	9	46	148	46	17	152	46	20
3	3	-	2	3	3	-	-	2	-	-
13	50	4	-	8	28	13	3	26	2	-
4	13	1	-	4	9	4	3	11	1	4
17	97	27	13	33	75	28	3	62	13	12
5	49	14	6	15	30	12	2	46	16	6
7	22	2	-	2	13	2	-	11	1	-
8	44	13	10	27	21	8	1	32	2	3
2	13	2	-	10	3	2	-	19	-	1
1	8	-	-	1	4	-	-	1	-	-
9	35	6	1	7	22	5	1	25	3	2
19	18	3	3	18	14	3	-	8	2	6
3	1	-	-	2	-	1	-	7	-	1
26	152	28	7	26	85	69	7	113	29	1
10	39	8	5	8	18	26	5	22	16	4
5	33	10	4	26	51	16	1	39	10	8
-	4	1	1	1	82	3	-	6	-	-
3	23	4	3	6	21	9	-	21	3	3
38	91	14	7	21	53	29	3	75	11	1
-	-	-	-	-	-	-	-	-	-	-
-	-	-	-	-	-	-	-	-	-	-
102	387	75	20	97	288	185	23	313	93	52
19	66	10	5	35	28	9	1	60	14	7
5	26	-	2	18	18	8	1	24	5	1
17	130	25	4	46	87	48	5	106	43	18
14	87	9	7	17	38	32	1	66	22	7
13	66	20	5	8	28	17	-	46	16	17
39	144	24	12	33	101	54	9	128	21	19
24	72	5	5	12	64	23	2	51	21	2
14	16	4	-	4	18	7	2	20	2	3
-	-	-	-	-	-	-	-	-	-	-
2	26	1	8	25	5	8	-	11	-	2

## 7 町丁,産業(大分類)別

町名	総数	A	B	C	D	E	F	G	H
		農業	林業	漁業	鉱業	建設業	製造業	電気・ガス ・熱供給 ・水道業	情報通信業
下伊福一丁目	163	2	-	-	-	15	12	1	8
下伊福二丁目	278	2	-	-	-	22	28	1	18
下伊福上町	253	-	-	-	-	31	25	-	9
下伊福西町	381	-	-	-	-	35	32	-	14
下伊福本町	414	-	-	-	-	38	59	1	20
下内田町	41	-	-	-	-	3	8	-	-
下高田	139	20	-	-	-	11	21	-	1
下土田	74	12	-	-	-	5	15	-	3
下中野	1 999	10	-	-	-	178	150	8	80
下牧	119	12	-	-	-	5	28	-	6
宿	498	6	-	-	-	57	39	-	13
宿本町	217	7	-	-	-	11	29	-	5
宿毛	236	33	-	-	-	35	48	-	2
賞田	265	15	-	-	-	18	24	1	8
庄田	25	12	-	-	-	2	2	-	-
上道北方	291	29	-	-	-	15	59	1	7
城東台西一丁目	241	1	-	-	-	15	40	-	3
城東台西二丁目	198	-	-	-	-	14	30	-	3
城東台西三丁目	296	-	-	-	-	12	49	1	5
城東台東一丁目	243	2	-	-	-	22	28	2	5
城東台東二丁目	257	2	-	-	-	17	38	1	5
城東台南一丁目	259	1	-	-	-	23	29	1	11
城東台南二丁目	231	1	-	-	-	17	39	1	3
昭和町	208	-	-	-	-	12	23	-	5
白石	783	19	-	-	-	103	98	2	24
白石西新町	424	-	-	-	-	47	36	-	14
白石東新町	156	-	-	-	-	23	15	-	3
新京橋一丁目	130	-	-	-	-	15	8	8	4
新京橋二丁目	48	-	-	-	-	4	3	-	3
新京橋三丁目	153	-	-	-	-	23	14	-	-
新庄上	259	24	-	-	-	25	40	1	4
新庄下	327	55	-	-	-	26	47	2	4
新築港 1)	χ	χ	χ	χ	χ	χ	χ	χ	χ
新福一丁目	497	7	-	2	-	46	62	2	14
新福二丁目	202	3	-	-	-	37	25	-	3
新保	3 506	13	1	-	-	422	356	16	88
新道	96	-	-	-	-	9	12	1	2
新屋敷町一丁目	182	1	-	-	-	9	23	2	15
新屋敷町二丁目	254	1	-	-	-	7	32	1	12
新屋敷町三丁目	316	-	-	-	-	23	37	1	13
水門町	192	18	-	1	-	22	39	3	5
菅野	592	121	-	-	-	66	71	8	15
杉谷	44	18	-	-	-	3	5	-	-
洲崎一丁目	325	2	-	-	-	57	47	-	10
洲崎二丁目	404	4	-	-	-	45	61	5	13
洲崎三丁目	470	-	-	-	-	76	65	3	8
砂場	37	12	-	-	-	3	4	-	-
住吉町一丁目	171	-	-	-	-	9	13	-	9
住吉町二丁目	135	2	-	-	-	11	5	-	5
清輝橋一丁目	198	-	-	-	-	15	10	1	1
清輝橋二丁目	192	-	-	-	-	4	5	-	10
清輝橋三丁目	289	-	-	-	-	18	21	-	7

1) 新築港の就業者数は、秘匿数字(χ)としているので、江並に含む。

15歳以上就業者数(続き)

I	J	K	L	M	N	O	P	Q	R	S
運輸業	卸売・小売業	金融・保険業	不動産業	飲食店、宿泊業	医療、福祉	教育、学習支援業	複合サービス事業	サービス業 (他に分類されないもの)	公務 (他に分類されないもの)	分類不能の産業
6	35	4	4	11	14	13	3	26	4	5
14	49	9	5	25	28	15	4	42	10	6
8	62	4	4	21	34	8	1	36	4	6
14	82	7	6	34	51	13	2	62	10	19
11	69	10	6	30	46	30	6	60	12	16
3	11	1	-	1	3	-	1	9	1	-
9	22	2	-	4	17	4	1	24	3	-
3	5	1	1	2	7	6	3	7	3	1
88	519	39	47	99	215	81	11	350	81	43
8	10	2	1	6	9	8	2	13	4	5
21	75	15	5	32	32	38	1	59	94	11
6	37	2	-	18	9	38	-	38	11	6
16	40	1	-	7	21	4	2	17	5	5
13	43	10	5	9	31	30	2	41	12	3
1	1	-	-	-	3	1	-	3	-	-
9	61	4	3	8	22	12	1	47	7	6
22	31	5	2	9	42	30	-	36	5	-
7	43	9	-	4	30	17	-	34	5	2
13	57	12	2	11	31	22	3	60	12	6
11	51	10	2	9	29	22	4	34	9	3
18	62	9	3	5	35	11	2	34	8	7
15	54	6	3	4	20	31	1	38	17	5
14	48	6	1	7	17	12	3	42	16	4
8	45	5	-	22	28	15	1	34	6	4
38	169	17	8	31	69	33	10	121	19	22
22	87	21	9	30	50	28	2	68	3	7
8	30	7	2	3	21	9	1	29	2	3
4	29	1	1	10	16	6	1	23	1	3
4	11	-	-	3	3	2	-	12	-	3
6	42	1	1	14	19	6	1	25	-	1
10	45	6	3	3	33	17	3	25	8	12
18	58	8	1	9	29	16	5	36	7	6
χ	χ	χ	χ	χ	χ	χ	χ	χ	χ	χ
27	148	7	6	24	40	8	4	68	10	22
5	44	5	5	14	17	4	-	26	8	6
182	806	69	70	157	303	126	10	498	293	96
4	16	1	-	10	6	4	-	23	1	7
6	37	7	3	7	30	8	-	23	6	5
12	50	16	8	20	30	14	3	32	9	7
13	67	11	6	24	44	11	1	51	7	7
12	27	2	1	6	18	8	5	21	4	-
18	83	10	5	25	39	20	11	80	16	4
2	3	-	-	1	5	1	-	5	-	1
26	76	6	2	13	23	4	-	47	3	9
29	81	9	8	18	44	13	-	61	7	6
32	117	9	12	19	43	14	4	54	8	6
2	8	2	-	1	-	1	-	4	-	-
1	27	12	5	13	32	16	-	21	10	3
-	23	11	2	7	17	16	-	24	10	2
8	48	3	2	26	23	7	-	48	5	1
2	41	6	2	19	37	10	-	42	2	12
8	45	12	1	26	64	16	-	48	13	10

## 7 町丁,産業(大分類)別

町 名	総 数	A	B	C	D	E	F	G	H
		農 業	林 業	漁 業	鉱 業	建 設 業	製 造 業	電気・ガス ・熱供給 ・水道業	情報通信業
清輝橋四丁目	181	-	-	-	-	10	11	1	6
清輝本町	194	1	-	-	-	9	14	1	5
清心町	278	-	-	-	-	14	24	-	13
西祖	101	10	-	-	-	12	18	1	4
関	2 415	14	1	-	1	192	351	12	52
妹尾	4 446	86	1	-	1	496	616	25	101
妹尾崎	193	22	-	-	-	19	39	1	5
千手 1)	χ	χ	χ	χ	χ	χ	χ	χ	χ
船頭町	95	1	-	-	-	12	12	-	1
惣爪	333	24	-	-	1	32	45	-	5
曾根	785	96	2	-	-	68	176	5	12
大安寺中町	371	6	-	-	-	41	36	4	19
大安寺西町	95	3	-	-	-	8	8	1	2
大安寺東町	626	9	-	-	-	56	66	4	22
大安寺南町一丁目	352	3	-	-	-	35	30	2	13
大安寺南町二丁目	234	-	-	-	-	21	17	2	9
大学町	138	-	-	-	-	1	14	1	1
大供一丁目	182	-	-	-	-	12	12	3	9
大供二丁目	509	-	-	-	-	30	23	3	31
大供三丁目	37	-	-	-	-	2	5	-	1
大供表町	347	-	-	-	-	17	27	5	18
大供本町	66	1	-	-	-	7	8	-	2
高島一丁目	174	-	-	-	1	18	18	-	8
高島二丁目	478	1	-	-	-	50	77	2	8
高島新屋敷	967	24	-	-	-	80	85	2	41
高塚	57	10	-	-	-	5	14	1	1
高野	29	8	-	-	-	2	3	-	-
高松	528	32	-	-	-	55	68	6	6
高松稲荷	216	11	-	-	-	18	24	1	2
高松田中	137	24	-	-	-	12	23	1	1
高松原古才	676	25	-	-	-	45	107	8	7
高屋	1 236	17	-	-	1	110	140	6	35
高柳西町	405	8	-	-	-	18	43	1	29
高柳東町	216	1	-	-	-	19	22	-	16
竹田	361	12	-	1	-	35	29	-	9
竹原	356	46	-	-	-	28	68	2	4
立川町	174	1	-	-	-	9	49	-	7
立田	255	20	-	-	-	24	39	2	1
辰巳	1 022	7	-	-	-	91	65	7	32
田中	2 248	30	-	-	-	241	200	13	67
谷尻	94	28	-	-	-	4	13	1	1
谷万成一丁目	420	4	-	-	-	28	40	5	8
谷万成二丁目	178	6	-	-	-	19	17	-	5
田原	219	63	-	-	-	32	16	-	1
玉柏	1 087	108	-	-	-	99	115	13	19
田益	729	38	-	-	-	65	91	3	14
田町一丁目	215	-	-	-	-	6	10	-	2
田町二丁目	128	-	-	-	-	4	4	-	-
築港栄町	559	3	-	-	-	59	114	5	9
築港新町一丁目	407	-	-	-	-	44	52	1	5
築港新町二丁目	606	1	-	-	-	59	74	2	13
築港ひかり町	353	1	-	-	-	38	48	2	6

1) 千手の就業者数は,秘匿数字(χ)としているので,上阿知に含む。

15歳以上就業者数(続き)

I	J	K	L	M	N	O	P	Q	R	S
運輸業	卸売・ 小売業	金融・ 保険業	不動産業	飲食店、 宿泊業	医療、福祉	教育、 学習支援業	複合 サービス 事業	サービス業 (他に分類さ れないもの)	公務 (他に分類さ れないもの)	分類 不能の 産業
3	34	8	2	20	40	7	2	29	4	4
8	50	8	2	20	27	9	-	33	3	4
4	55	7	4	33	41	19	-	58	2	4
6	14	1	1	1	11	7	2	9	4	-
107	480	77	38	112	254	175	27	374	93	55
280	1 111	94	38	170	401	189	48	576	85	128
7	28	2	1	6	13	12	4	23	8	3
×	×	×	×	×	×	×	×	×	×	×
3	25	2	-	11	4	9	-	9	-	6
20	64	7	4	9	33	16	5	46	5	17
48	122	8	2	34	55	42	7	78	23	7
18	52	18	4	29	41	27	3	52	13	8
6	19	5	3	5	8	2	1	19	2	3
28	135	28	5	31	73	32	5	98	26	8
13	79	13	4	18	36	14	3	56	14	19
12	50	7	4	16	20	13	1	42	8	12
1	35	6	5	18	24	9	3	17	1	2
2	38	5	3	27	29	6	-	29	4	3
10	96	33	18	44	85	25	3	88	7	13
1	8	-	2	2	5	5	-	2	3	1
11	70	18	11	31	34	16	-	70	11	8
7	13	-	-	6	10	1	-	8	2	1
14	23	5	2	17	16	2	-	36	4	10
30	90	5	4	36	52	5	3	96	1	18
31	167	41	17	37	138	90	8	129	54	23
3	6	2	-	1	4	2	-	3	-	5
5	4	-	-	1	-	-	2	3	-	1
27	93	12	8	18	51	38	3	81	28	2
7	57	-	4	27	9	7	2	36	5	6
4	17	7	-	4	12	6	-	18	7	1
40	140	24	9	21	76	52	2	87	15	18
65	250	59	13	57	141	68	17	175	50	32
8	85	16	10	27	49	20	1	64	17	9
7	46	7	11	14	22	6	2	33	4	6
17	74	5	5	23	44	14	1	69	17	6
30	59	1	-	19	21	11	4	56	6	1
6	29	-	3	6	11	2	1	27	17	6
9	40	8	4	11	26	16	4	39	12	-
45	310	26	39	51	117	30	8	152	20	22
103	619	58	56	61	206	92	27	341	83	51
4	12	1	-	4	5	7	1	8	2	3
12	69	10	8	41	74	36	3	73	5	4
5	37	2	3	15	19	12	-	28	6	4
8	29	2	1	7	14	18	3	20	5	-
37	163	28	6	27	106	78	15	102	161	10
30	79	16	11	36	166	44	5	109	19	3
1	47	8	13	59	19	8	1	37	2	2
-	33	-	12	38	3	2	2	29	1	-
37	139	9	4	29	43	22	3	66	8	9
19	112	8	4	17	57	21	4	52	3	8
33	153	17	5	24	86	33	4	75	17	10
18	88	11	4	20	44	17	3	45	5	3



## 7 町丁,産業(大分類)別

町 名	総 数	A	B	C	D	E	F	G	H
		農 業	林 業	漁 業	鉱 業	建 設 業	製 造 業	電気・ガス ・熱供給 ・水道業	情報通信業
築港緑町一丁目	349	-	-	-	-	30	44	2	6
築港緑町二丁目	262	1	-	-	-	32	41	2	8
築港緑町三丁目	252	-	-	-	-	22	40	3	3
築港元町	64	-	-	-	-	9	20	-	1
千鳥町	559	5	-	-	-	60	70	3	10
中央町	135	-	-	-	-	3	4	-	1
中納言町	229	-	-	-	-	20	21	-	9
津倉町一丁目	137	-	-	-	-	2	10	-	5
津倉町二丁目	166	1	-	-	-	2	11	-	5
津島	-	-	-	-	-	-	-	-	-
津島京町一丁目	66	-	-	-	-	7	3	1	3
津島京町二丁目	200	-	-	-	-	7	4	1	5
津島京町三丁目	314	1	-	-	-	19	9	-	5
津島桑の木町	478	-	-	-	-	1	1	3	2
津島笹が瀬	444	4	-	-	-	28	22	-	13
津島中一丁目	367	1	-	-	-	1	1	1	3
津島中二丁目	-	-	-	-	-	-	-	-	-
津島中三丁目	17	-	-	-	-	2	-	-	-
津島新野一丁目	271	-	-	-	-	18	16	-	11
津島新野二丁目	248	-	-	-	-	8	17	-	6
津島西坂一丁目	271	-	-	-	-	22	11	1	6
津島西坂二丁目	652	1	-	-	1	26	41	2	31
津島西坂三丁目	172	5	-	-	-	8	15	1	5
津島東一丁目	85	-	-	-	-	-	5	-	4
津島東二丁目	459	-	-	-	-	31	35	1	11
津島東三丁目	147	1	-	-	-	11	6	1	5
津島東四丁目	386	3	-	-	-	23	20	1	6
津島福居一丁目	729	3	-	-	-	32	50	-	34
津島福居二丁目	552	2	-	-	-	32	25	3	23
津島本町	549	3	-	-	-	16	26	1	22
津島南一丁目	314	-	-	-	-	10	22	2	9
津島南二丁目	400	1	-	-	-	22	32	-	17
津高	2 178	45	-	-	-	189	318	6	56
津高台一丁目	314	-	-	-	-	16	23	4	11
津高台二丁目	258	-	-	-	-	23	14	4	2
津高台三丁目	110	-	-	-	-	11	9	1	4
津高台四丁目	153	2	-	-	-	10	15	1	3
土田	948	40	-	-	-	74	148	5	22
津寺	263	34	-	-	-	24	47	2	4
寺山	110	26	-	-	-	2	11	2	2
天神町	164	-	-	-	-	-	11	-	8
問屋町	242	-	-	-	-	14	22	1	11
十日市中町	383	-	-	-	-	47	40	2	12
十日市西町	361	-	-	-	-	48	40	1	10
十日市東町	361	2	-	-	-	44	47	-	7
当新田	3 516	19	-	-	-	434	442	4	97
磨屋町	149	-	-	-	-	5	11	1	4
徳吉町一丁目	65	-	-	-	-	3	3	-	1
徳吉町二丁目	132	-	-	-	-	6	9	1	5
富崎	152	23	-	-	-	21	25	-	-
富田	935	7	-	-	-	105	81	4	26
富浜町	69	-	-	-	-	8	12	-	2

15歳以上就業者数(続き)

I	J	K	L	M	N	O	P	Q	R	S
運輸業	卸売・ 小売業	金融・ 保険業	不動産業	飲食店、 宿泊業	医療、福祉	教育、 学習支援業	複合 サービス 事業	サービス業 (他に分類さ れないもの)	公務 (他に分類さ れないもの)	分類 不能の 産業
17	73	5	5	11	97	12	2	36	3	6
12	64	5	2	5	30	13	1	38	4	4
17	67	3	3	11	33	10	2	25	7	6
2	17	1	-	5	2	1	-	6	-	-
44	134	8	4	22	53	18	8	103	8	9
2	35	-	11	41	10	-	-	28	-	-
5	57	6	1	18	21	14	4	38	7	8
4	20	11	3	18	11	16	-	26	7	4
3	23	19	1	18	22	14	-	33	9	5
-	-	-	-	-	-	-	-	-	-	-
1	10	2	-	7	9	6	1	14	1	1
6	39	12	5	16	26	41	-	29	7	2
4	69	6	5	69	28	29	3	46	9	12
5	43	8	1	31	24	63	-	31	260	5
12	85	8	8	55	48	46	2	84	14	15
2	6	2	-	3	31	251	5	9	50	1
-	-	-	-	-	-	-	-	-	-	-
-	5	-	-	6	1	1	-	2	-	-
5	46	8	5	41	27	45	2	36	8	3
6	52	6	4	40	17	29	1	45	12	5
46	45	14	6	17	39	23	1	34	1	5
18	135	31	13	56	75	90	3	93	25	11
3	32	8	6	10	22	23	-	20	8	6
-	17	4	3	14	8	15	-	9	3	3
8	88	8	12	42	47	71	3	63	22	17
7	39	3	2	15	18	7	-	24	7	1
14	70	7	5	34	37	88	2	52	12	12
19	116	17	22	64	91	124	6	103	33	15
18	102	6	21	90	44	79	10	69	12	16
5	126	16	13	44	69	95	4	70	27	12
7	57	13	7	20	62	34	1	46	18	6
7	72	11	5	36	63	60	2	51	16	5
98	407	63	21	104	270	155	20	332	53	41
10	47	8	8	7	51	55	5	45	19	5
5	37	12	3	11	46	38	3	41	16	3
3	15	7	-	2	23	13	1	7	12	2
4	18	10	1	-	25	24	3	20	16	1
52	145	27	12	29	97	99	9	119	51	19
10	29	5	1	10	22	21	3	27	12	12
8	7	1	1	11	8	3	1	25	2	-
-	27	7	6	22	20	13	-	45	4	1
8	70	6	4	2	30	21	-	40	12	1
23	80	10	13	27	21	14	3	73	7	11
17	88	6	2	24	53	8	1	45	7	11
25	72	3	6	25	53	9	1	53	4	10
285	844	64	38	179	270	107	40	507	99	87
-	40	6	5	23	13	8	1	29	2	1
1	12	4	2	2	12	10	-	6	9	-
2	18	20	2	8	18	13	1	21	7	1
13	23	2	2	4	12	6	3	14	2	2
42	229	21	22	50	120	33	4	144	19	28
6	11	2	2	3	2	2	-	11	1	7

## 7 町丁,産業(大分類)別

町 名	総 数	A	B	C	D	E	F	G	H
		農 業	林 業	漁 業	鉱 業	建 設 業	製 造 業	電気・ガス ・熱供給 ・水道業	情報通信業
富原	1 101	48	-	3	-	133	154	1	21
富町一丁目	515	-	-	-	-	33	45	2	20
富町二丁目	384	7	-	-	-	21	37	1	16
富吉	270	123	-	-	-	16	13	1	3
豊田	410	76	-	8	-	36	78	3	7
豊成	164	-	-	-	-	18	15	-	8
豊成一丁目	778	-	-	-	-	66	67	3	19
豊成二丁目	288	1	-	-	-	33	26	1	15
豊成三丁目	824	4	-	-	-	86	84	4	31
豊浜町	517	-	-	-	-	60	58	2	9
富田町一丁目	351	-	-	-	-	16	30	1	16
富田町二丁目	192	-	-	-	-	5	17	-	3
中井	1 586	16	1	-	-	156	142	8	51
中井町一丁目	236	1	-	-	-	14	16	1	9
中井町二丁目	328	-	-	-	-	19	35	1	22
中畦	912	150	-	-	-	90	170	3	11
中尾	525	38	-	-	-	31	114	1	10
長岡	1 348	12	-	1	1	130	273	4	28
中川町	1 035	21	-	-	-	107	190	5	17
中山下一丁目	122	-	-	-	-	9	11	-	4
中山下二丁目	180	-	-	-	-	7	3	-	9
中島	641	27	1	-	-	58	66	3	19
中島田町一丁目	245	1	-	-	-	9	21	1	4
中島田町二丁目	137	-	-	-	-	5	19	-	12
中仙道	1 021	7	-	-	-	111	86	4	34
長利	168	15	-	-	-	11	31	1	-
中撫川	389	19	-	-	-	33	46	-	6
長沼	236	49	1	-	-	11	45	3	-
長野	65	28	-	-	-	2	7	-	-
中原	485	98	-	-	-	34	73	1	13
中牧	87	19	-	-	-	4	12	-	1
灘崎町植松	1 089	6	-	-	-	114	243	2	12
灘崎町奥迫川	84	23	-	-	-	9	16	-	-
灘崎町片岡	484	65	-	-	-	39	89	1	4
灘崎町川張	525	51	-	-	-	40	104	4	9
灘崎町北七区	372	166	-	-	-	31	40	-	3
灘崎町宗津	557	24	-	-	-	55	97	4	11
灘崎町西紅陽台一丁目	460	4	-	1	-	34	97	2	6
灘崎町西紅陽台二丁目	394	8	-	-	-	31	83	1	8
灘崎町西紅陽台三丁目	211	2	-	-	-	11	53	1	4
灘崎町西高崎	1 043	106	-	-	-	87	212	3	21
灘崎町西七区	575	238	-	-	-	36	68	1	9
灘崎町迫川	808	36	-	-	-	87	143	2	19
灘崎町彦崎	1 487	63	-	-	-	153	340	11	25
撫川	1 978	41	-	-	-	223	271	11	37
七日市西町	336	-	-	-	-	52	27	-	4
七日市東町	77	1	-	-	-	2	10	1	2
並木町一丁目	229	1	-	-	-	22	36	-	4
並木町二丁目	475	1	-	-	-	62	71	2	3
楢津	1 098	84	1	-	-	130	117	8	23
楢原	395	19	-	-	-	39	74	2	5
南輝一丁目	457	2	-	-	1	63	69	1	11

15歳以上就業者数(続き)

I	J	K	L	M	N	O	P	Q	R	S
運輸業	卸売・小売業	金融・保険業	不動産業	飲食店、宿泊業	医療、福祉	教育、学習支援業	複合サービス業	サービス業 (他に分類されないもの)	公務 (他に分類されないもの)	分類不能の産業
49	201	14	5	56	119	61	15	168	39	14
23	113	11	11	36	57	45	2	78	20	19
9	53	3	9	37	66	24	3	80	13	5
4	34	1	1	7	16	7	6	31	6	1
36	55	7	4	5	33	10	4	37	5	6
6	43	3	5	1	20	2	2	36	4	1
58	196	24	15	48	85	21	7	89	19	61
14	75	3	2	16	31	8	-	51	4	8
52	228	20	10	35	73	33	1	132	16	15
96	104	4	4	20	48	17	3	72	10	10
4	80	10	4	32	26	21	-	86	11	14
3	66	4	7	18	10	13	3	37	2	4
71	284	58	19	56	177	148	15	255	105	24
6	74	-	2	22	17	22	-	40	6	6
9	51	21	5	13	43	36	1	46	18	8
51	171	14	5	13	77	32	18	83	18	6
26	73	12	1	11	62	32	6	66	35	7
72	275	21	18	73	117	49	15	199	18	42
88	184	27	8	36	97	60	10	146	27	12
1	27	4	2	26	10	5	-	16	-	7
1	53	3	9	29	23	4	-	25	8	6
26	105	19	13	20	103	36	6	91	28	20
77	39	6	3	14	29	9	3	24	3	2
14	24	10	1	5	12	9	2	19	4	1
44	281	21	28	58	103	44	5	148	21	26
5	24	-	-	5	22	5	2	44	1	2
24	62	8	4	17	52	28	6	53	22	9
14	30	2	-	9	31	10	8	18	3	2
3	10	-	-	-	5	2	3	5	-	-
10	48	9	7	9	98	20	4	50	8	3
5	10	1	-	3	7	3	1	13	5	3
127	201	24	5	31	116	40	3	127	26	12
5	8	-	1	2	4	2	-	9	4	1
30	82	9	-	7	49	23	5	55	22	4
32	82	12	3	14	59	23	8	71	10	3
17	34	4	-	7	27	6	6	20	3	8
45	111	6	2	10	71	24	4	63	14	16
33	102	16	-	18	47	19	3	59	10	9
29	77	11	1	11	42	19	3	53	10	7
13	34	8	4	17	14	14	5	28	1	2
77	174	17	3	26	100	36	14	128	24	15
25	58	8	-	6	34	16	9	51	7	9
51	159	15	6	19	68	38	13	112	20	20
102	262	23	4	46	160	65	12	173	37	11
161	401	48	18	68	212	120	20	255	55	37
15	77	12	3	26	40	12	-	57	6	5
6	17	1	-	3	8	6	-	17	2	1
18	59	5	4	14	19	4	2	36	2	3
38	101	10	4	28	48	16	4	68	7	12
46	197	31	4	43	117	103	20	143	31	-
26	69	6	2	14	42	19	5	58	5	10
28	120	6	6	26	41	17	1	50	5	10

## 7 町丁,産業(大分類)別

町 名	総 数	A	B	C	D	E	F	G	H
		農 業	林 業	漁 業	鉱 業	建 設 業	製 造 業	電気・ガス ・熱供給 ・水道業	情報通信業
南輝二丁目	944	6	-	-	-	131	125	4	12
南輝三丁目	469	3	-	-	-	62	60	-	12
西市	2 036	16	-	-	1	210	215	8	100
西畦	156	25	-	-	-	16	26	1	-
西片岡	205	46	-	-	-	19	45	-	1
西辛川	1 634	32	-	-	-	186	216	7	43
西川原	933	16	-	-	-	59	78	4	30
西川原一丁目	584	3	-	-	-	34	39	1	21
錦町	40	-	-	-	-	-	9	-	-
西幸西	292	53	-	-	-	20	94	1	3
西崎一丁目	485	2	-	-	-	57	44	2	23
西崎二丁目	301	5	-	-	-	41	32	-	20
西崎本町	261	1	-	-	-	14	27	-	9
西島田町	151	1	-	-	-	11	21	-	2
西庄	90	13	-	-	-	3	22	-	3
西中島町 1)	68	-	-	-	-	4	8	2	-
西長瀬	658	7	-	-	-	53	51	3	21
西之町	395	2	-	-	-	29	38	-	13
西野山町 2)	χ	χ	χ	χ	χ	χ	χ	χ	χ
西花尻	317	21	-	-	-	30	35	1	6
西平島	113	17	-	-	-	10	9	-	3
西古松	980	2	-	-	-	51	74	3	34
西古松一丁目	806	-	-	-	-	105	57	2	34
西古松二丁目	550	-	-	-	-	45	36	1	8
西古松西町	439	-	-	-	-	36	45	2	16
西山内	133	29	-	-	-	14	18	-	1
日応寺	70	15	-	-	-	8	3	-	-
庭瀬	2 076	14	-	-	-	162	262	14	49
沼	262	45	-	-	-	18	43	1	5
納所	62	7	-	-	-	10	8	-	-
野田一丁目	345	-	-	-	-	28	24	2	19
野田二丁目	363	1	-	-	-	35	19	-	18
野田三丁目	390	-	-	-	-	29	38	3	20
野田四丁目	417	4	-	-	-	24	42	3	13
野田五丁目	356	5	-	-	-	41	22	2	17
野田屋町一丁目	300	-	-	-	-	8	17	3	12
野田屋町二丁目	276	-	-	-	-	11	11	-	8
野殿西町 3)	χ	χ	χ	χ	χ	χ	χ	χ	χ
野殿東町 3)	195	5	-	-	-	18	27	-	5
延友	555	15	1	-	-	47	88	3	10
芳賀	1 854	257	1	-	-	170	173	12	42
畑結	77	35	-	-	-	4	5	1	2
花尻	82	9	-	-	-	2	11	-	1
花尻あかね町	238	-	-	-	-	20	21	-	12
花尻ききょう町	475	2	-	-	-	51	51	2	12
花尻みどり町	366	3	-	-	-	40	52	1	15
浜	530	4	-	-	-	22	32	1	6
浜一丁目	756	2	-	-	-	58	45	1	26
浜二丁目	257	-	-	-	-	14	26	1	16
浜三丁目	736	2	-	-	-	49	63	3	35
浜野一丁目	341	4	-	-	1	37	39	1	7
浜野二丁目	573	2	-	-	-	66	90	2	12

- 1) 西中島町の就業者数は,秘匿数字とされている後楽園の就業者数を含む。
- 2) 西野山町の就業者数は,秘匿数字(χ)としているので,東野山町を含む。
- 3) 野殿西町の就業者数は,秘匿数字(χ)としているので,野殿東町を含む。

15歳以上就業者数(続き)

I	J	K	L	M	N	O	P	Q	R	S
運輸業	卸売・ 小売業	金融・ 保険業	不動産業	飲食店、 宿泊業	医療、福祉	教育、 学習支援業	複合 サービス 事業	サービス業 (他に分類さ れないもの)	公務 (他に分類さ れないもの)	分類 不能の 産業
68	266	16	14	36	83	37	6	102	17	21
39	113	9	-	10	58	14	6	66	4	13
76	503	45	45	88	252	73	11	290	42	61
12	24	2	1	2	12	10	1	14	8	2
11	20	4	1	3	19	3	6	15	8	4
73	282	52	14	66	204	126	21	252	60	-
21	184	28	18	56	107	83	10	171	41	27
16	96	42	16	44	76	40	3	104	27	22
-	12	-	2	9	3	2	-	2	1	-
23	24	2	-	2	27	14	6	16	5	2
28	88	18	6	33	59	28	3	79	4	11
7	52	8	1	12	33	21	3	50	8	8
18	57	3	4	26	31	9	4	44	10	4
10	25	7	5	12	10	8	1	23	8	7
13	17	2	-	2	4	-	-	10	-	1
2	12	1	2	8	8	1	-	17	2	1
28	211	15	16	26	58	28	5	106	14	16
23	96	14	12	25	42	26	4	60	5	6
χ	χ	χ	χ	χ	χ	χ	χ	χ	χ	χ
13	63	23	5	12	32	25	-	29	18	4
7	22	4	-	2	14	5	-	14	3	3
43	180	31	15	48	118	49	7	148	151	26
31	165	28	12	50	89	39	2	127	32	33
68	115	19	6	28	80	35	4	78	14	13
18	114	29	6	29	54	23	1	42	12	12
7	21	1	1	-	16	2	3	17	3	-
1	11	1	1	-	5	6	5	10	4	-
113	451	93	26	106	223	162	15	265	82	39
9	36	8	4	6	19	11	3	37	10	7
2	12	2	-	-	8	-	1	7	3	2
7	96	10	6	18	45	14	1	57	15	3
11	94	14	9	28	40	11	2	67	8	6
14	102	8	13	31	39	11	1	58	13	10
68	85	17	11	21	26	14	3	52	11	23
14	81	22	11	32	30	18	3	38	9	11
12	86	14	8	31	34	15	-	41	15	4
3	72	5	16	57	25	16	-	43	3	6
χ	χ	χ	χ	χ	χ	χ	χ	χ	χ	χ
9	46	4	3	9	10	8	1	37	6	7
47	113	14	7	31	54	27	1	83	6	8
61	311	48	22	71	166	183	18	245	72	2
1	7	-	2	2	7	1	-	10	-	-
5	19	-	1	4	6	4	2	12	6	-
5	64	3	4	15	21	15	4	40	8	6
12	112	12	-	22	63	39	2	70	13	12
18	75	9	2	18	37	21	6	44	15	10
21	110	32	22	40	76	51	5	79	15	14
21	144	14	9	75	79	45	13	143	48	33
6	43	5	5	24	35	24	2	29	16	11
25	171	43	12	58	81	65	3	92	32	2
11	53	9	4	12	23	11	1	41	75	12
29	161	9	3	33	66	13	-	61	14	12

## 7 町丁,産業(大分類)別

町 名	総 数	A	B	C	D	E	F	G	H
		農 業	林 業	漁 業	鉱 業	建 設 業	製 造 業	電気・ガス ・熱供給 ・水道業	情報通信業
浜野三丁目	664	5	-	-	-	103	90	1	21
浜野四丁目	416	5	-	-	-	60	67	2	9
原	522	12	-	-	-	50	66	4	15
原尾島	381	1	-	-	-	31	33	4	14
原尾島一丁目	435	7	-	-	-	29	33	3	8
原尾島二丁目	595	5	-	-	1	43	65	5	22
原尾島三丁目	349	2	-	-	-	19	30	1	18
原尾島四丁目	468	5	-	-	-	37	40	1	18
蕃山町	127	-	-	-	-	3	4	-	11
半田町	271	-	1	-	-	9	22	3	6
番町一丁目	293	-	-	-	-	13	14	-	7
番町二丁目	260	-	-	-	-	12	11	1	9
東畦	3 612	116	-	-	-	372	575	5	94
東片岡	299	66	-	-	-	27	71	1	2
東川原	1 092	22	-	1	-	59	90	1	45
東幸西	361	27	-	-	-	18	122	2	2
東幸崎	99	26	-	-	-	8	20	1	1
東島田町一丁目	220	-	-	-	-	13	15	25	7
東島田町二丁目	333	-	-	-	-	20	28	2	15
東中央町	109	2	-	-	-	8	7	-	4
東中島町	108	-	-	-	-	12	8	1	1
東野山町 1)	151	18	-	-	-	4	18	29	4
東花尻	1 139	14	-	-	-	112	133	9	35
東平島	1 578	41	-	-	-	109	358	2	20
東古松	215	-	-	-	-	21	5	1	4
東古松一丁目	331	2	-	-	-	19	24	-	9
東古松二丁目	819	1	-	-	-	58	63	3	36
東古松三丁目	340	-	-	-	-	22	17	3	11
東古松四丁目	285	-	-	-	-	14	14	-	13
東古松五丁目	404	-	-	-	-	20	31	-	10
東古松南町	210	-	-	-	-	19	19	-	7
東山一丁目	89	-	-	-	-	4	3	-	2
東山二丁目	239	-	-	-	-	11	21	-	8
東山三丁目	198	1	-	-	-	15	16	7	5
東山四丁目	158	1	-	-	-	21	14	1	5
東山内	195	27	-	-	-	12	33	1	3
日近	169	33	-	-	-	12	23	-	-
一日市	93	6	-	-	-	16	29	-	-
日吉町	61	1	-	-	-	3	6	1	-
平井	839	1	-	-	1	100	111	4	6
平井一丁目	306	12	-	-	-	22	45	2	6
平井二丁目	257	-	-	-	-	26	16	-	4
平井三丁目	986	1	-	1	-	89	115	5	29
平井四丁目	418	6	1	-	-	37	32	3	11
平井五丁目	411	4	-	1	-	44	30	3	5
平井六丁目	457	8	-	-	-	37	61	4	11
平井七丁目	790	12	-	-	-	106	100	2	13
平田	1 431	17	1	-	-	171	130	8	37
平野	3 823	21	-	1	1	361	434	22	163
平福一丁目	314	5	1	-	-	34	46	2	10
平福二丁目	358	2	1	-	-	51	58	3	6
平山	756	41	-	-	-	95	129	8	10

1) 東野山町の就業者数は,秘匿数字とされている西野山町の就業者数を含む。

15歳以上就業者数(続き)

I	J	K	L	M	N	O	P	Q	R	S
運輸業	卸売・小売業	金融・保険業	不動産業	飲食店、宿泊業	医療、福祉	教育、学習支援業	複合サービス事業	サービス業 (他に分類されないもの)	公務 (他に分類されないもの)	分類不能の産業
56	131	20	11	24	59	15	6	106	7	9
30	94	12	6	20	30	8	-	59	6	8
26	92	6	9	27	46	41	-	95	18	15
5	75	18	8	14	60	26	-	60	19	13
13	118	25	8	24	50	29	-	59	15	14
26	119	20	6	44	79	33	12	83	17	15
14	61	17	11	27	43	29	1	56	13	7
18	84	31	10	23	67	25	11	68	13	17
1	18	5	7	20	11	7	-	34	5	1
7	54	5	4	28	17	17	-	33	62	3
7	67	15	4	19	37	30	1	67	4	8
9	61	10	5	26	27	20	1	57	3	8
178	749	111	34	115	401	174	30	447	103	108
14	35	6	1	5	21	14	6	25	5	-
33	209	59	23	56	161	86	6	177	45	19
29	45	3	-	5	21	24	10	41	11	1
6	11	1	1	2	4	1	2	13	2	-
3	40	10	4	26	14	12	1	40	8	2
9	75	23	3	25	50	14	-	39	12	18
-	28	-	5	20	9	4	-	20	1	1
5	14	-	5	20	9	1	-	25	2	5
10	17	4	1	10	6	4	2	16	3	5
57	263	40	14	53	114	68	7	166	33	21
100	268	43	6	72	145	63	18	275	33	25
5	52	6	2	11	20	12	2	35	32	7
11	65	17	12	34	46	27	-	35	14	16
24	178	49	15	53	130	51	1	112	27	18
13	85	23	14	21	59	6	1	45	16	4
7	58	14	13	27	60	10	-	40	3	12
58	90	17	4	23	56	15	-	49	15	16
16	38	6	8	13	27	13	-	39	2	3
-	12	10	-	4	10	7	-	16	21	-
5	57	9	6	10	34	30	1	36	5	6
1	34	4	9	6	37	23	2	25	9	4
15	30	2	1	8	16	5	-	30	1	8
10	36	4	2	3	20	7	6	23	6	2
7	27	1	-	7	25	4	6	17	3	4
4	16	1	-	-	4	3	-	11	-	3
2	15	2	-	1	4	6	2	7	3	8
65	173	28	6	38	95	35	7	133	16	20
15	59	5	1	29	26	16	2	57	2	7
17	53	7	5	19	37	33	-	26	6	8
62	215	42	12	44	112	41	14	161	20	23
37	80	7	6	17	43	15	2	54	55	12
31	97	11	3	26	41	24	-	71	11	9
24	130	5	6	18	58	20	4	55	4	12
59	182	25	14	39	72	24	6	110	14	12
71	435	23	23	59	142	50	9	211	22	22
174	798	128	40	159	424	270	35	543	164	85
16	75	1	6	16	22	6	2	55	6	11
24	79	5	3	15	29	13	1	47	6	15
33	124	17	4	31	70	49	11	93	23	18



## 7 町丁,産業(大分類)別

町 名	総 数	A	B	C	D	E	F	G	H
		農 業	林 業	漁 業	鉱 業	建 設 業	製 造 業	電気・ガス ・熱供給 ・水道業	情報通信業
広瀬町	515	-	-	-	-	23	36	1	9
広谷	1 115	34	1	1	-	101	202	7	13
福崎	90	6	-	-	-	8	11	-	2
福治	179	40	-	-	-	13	37	-	5
福島一丁目	294	3	-	1	-	37	35	2	4
福島二丁目	504	1	-	-	-	54	123	37	12
福島三丁目	494	-	-	-	-	57	83	2	7
福島四丁目	771	1	-	-	-	91	291	15	16
福田	3 532	33	-	-	-	390	486	9	82
福谷	104	20	-	-	3	4	10	-	3
福泊	1 544	11	-	-	1	146	198	6	42
福富中一丁目	563	1	-	-	-	65	74	-	15
福富中二丁目	751	3	-	-	-	94	94	8	17
福富西一丁目	677	4	-	-	-	92	83	2	19
福富西二丁目	919	14	-	-	-	120	127	3	20
福富西三丁目	516	-	-	-	-	52	48	1	26
福富東一丁目	116	2	-	-	-	19	11	2	-
福富東二丁目	917	4	-	-	1	132	143	2	24
福成一丁目	605	10	-	-	-	73	77	4	17
福成二丁目	392	3	-	-	-	65	57	4	5
福成三丁目	382	5	-	-	-	55	36	38	3
福浜町	439	2	-	-	-	70	64	2	12
福浜西町	96	-	-	-	-	7	11	-	3
福吉町	539	1	-	-	-	77	81	3	7
藤井	450	9	-	-	-	55	89	1	4
藤崎	2 013	57	-	1	-	219	360	17	33
藤田	6 464	467	-	2	-	926	1 051	16	98
富士見町一丁目	262	8	-	-	-	22	43	2	1
藤原	142	5	-	-	-	13	11	-	3
藤原西町一丁目	516	1	-	-	-	38	53	4	13
藤原西町二丁目	339	5	-	-	-	10	41	1	9
藤原光町一丁目	180	-	-	-	-	10	14	1	2
藤原光町二丁目	147	2	-	-	-	9	11	-	3
藤原光町三丁目	168	-	-	-	-	11	20	2	5
二日市町	152	-	-	-	-	14	12	-	5
舟橋町	128	-	-	-	-	11	12	-	7
古京町一丁目	277	-	-	-	-	15	17	4	11
古京町二丁目	52	6	-	-	-	4	5	-	1
兵団	296	3	-	1	-	11	21	2	7
平和町	136	-	-	-	-	4	6	-	5
法界院	184	-	-	-	-	20	17	-	4
奉還町一丁目	393	-	-	-	-	13	24	1	10
奉還町二丁目	291	-	-	-	-	7	16	-	4
奉還町三丁目	270	-	-	-	-	9	19	1	7
奉還町四丁目	473	-	-	-	-	29	41	1	20
宝伝	241	47	-	39	-	18	38	-	4
本町	67	-	-	-	-	2	2	-	4
間倉	91	43	-	-	-	13	7	1	-
正義	260	48	-	-	-	29	59	1	1
政津	535	60	-	1	-	62	117	1	9
升田	380	41	-	8	-	45	75	5	5
益野町	1 828	30	-	-	1	159	329	3	41

15歳以上就業者数(続き)

I	J	K	L	M	N	O	P	Q	R	S
運輸業	卸売・ 小売業	金融・ 保険業	不動産業	飲食店、 宿泊業	医療、福祉	教育、 学習支援業	複合 サービス 事業	サービス業 (他に分類さ れないもの)	公務 (他に分類さ れないもの)	分類 不能の 産業
6	119	32	10	65	38	51	3	87	23	12
71	202	29	6	37	151	70	15	127	37	11
2	14	4	1	-	13	6	3	17	3	-
14	20	1	1	5	11	7	5	13	3	4
18	66	7	5	12	42	9	1	42	4	6
20	98	15	5	21	29	12	2	51	8	16
41	112	7	5	17	38	22	7	69	6	21
24	107	9	4	30	52	21	2	83	9	16
233	883	77	39	156	363	120	33	460	71	97
2	21	4	-	4	9	4	3	14	3	-
88	320	62	28	55	182	106	16	205	47	31
31	154	19	4	27	52	23	3	79	7	9
43	175	21	12	34	63	32	12	102	6	35
33	167	16	4	50	63	19	3	92	12	18
71	224	20	13	50	69	26	10	115	6	31
35	101	12	9	21	62	27	29	81	8	4
7	26	3	4	6	11	6	3	15	1	-
60	211	21	13	32	93	33	4	114	9	21
34	149	11	11	24	65	19	2	83	9	17
32	96	10	3	18	28	12	4	32	5	18
26	83	8	1	22	40	10	4	34	5	12
28	89	8	4	30	44	12	1	55	7	11
8	27	-	-	5	8	3	1	21	1	1
40	110	12	5	43	40	12	8	83	11	6
42	73	7	5	16	52	14	2	72	5	4
144	416	44	21	70	197	62	16	277	38	41
442	1 339	112	52	196	549	206	85	685	111	127
20	45	5	3	12	29	15	4	48	3	2
6	24	10	1	15	22	3	-	24	4	1
13	106	32	9	24	73	36	-	87	20	7
17	55	7	7	8	32	17	7	105	13	5
2	21	8	7	3	23	17	1	19	51	1
4	32	5	4	6	24	18	-	22	7	-
10	42	5	1	7	21	11	-	27	1	5
11	46	2	1	6	12	5	1	27	3	7
3	38	2	5	10	10	2	1	25	1	1
8	53	12	11	12	38	28	-	46	12	10
2	11	2	-	2	7	5	-	5	2	-
83	42	10	6	13	16	16	1	38	17	9
5	35	3	7	32	11	7	-	19	2	-
4	29	3	3	12	26	21	-	32	6	7
11	72	11	10	31	102	36	1	55	9	7
6	116	3	11	48	11	12	2	48	3	4
5	67	7	10	45	32	15	-	37	6	10
11	109	14	8	56	56	28	1	86	8	5
11	27	3	-	8	16	5	5	10	5	5
-	20	-	6	10	10	1	-	9	1	2
4	9	-	1	-	7	1	-	4	1	-
11	39	4	-	7	20	7	7	21	3	3
28	82	6	5	12	40	24	7	63	9	9
21	57	8	-	11	34	17	5	37	8	3
138	393	45	24	72	191	94	17	223	41	27

## 7 町丁,産業(大分類)別

町名	総数	A	B	C	D	E	F	G	H
		農業	林業	漁業	鉱業	建設業	製造業	電気・ガス ・熱供給 ・水道業	情報通信業
松尾	170	32	-	-	-	12	24	2	2
松新町	1 239	63	-	-	-	120	222	9	19
松浜町	272	-	-	-	-	41	39	-	5
真星	64	19	-	-	-	9	9	-	1
丸の内一丁目	194	5	-	-	-	7	10	-	4
丸の内二丁目	162	-	-	-	-	6	10	-	4
円山	1 214	11	-	-	1	102	122	1	35
万成西町	394	4	-	-	-	52	38	3	8
万成東町	250	7	-	-	1	26	23	1	11
万倍	1 035	15	-	-	-	113	129	6	26
三門中町	136	2	-	-	-	15	12	1	2
三門西町	190	2	-	-	-	18	15	2	4
三門東町	168	-	-	-	1	11	11	-	3
箕島	2 473	44	-	-	-	300	397	7	51
御津石上	30	1	-	-	-	4	7	-	-
御津伊田	222	47	1	-	5	16	51	1	-
御津宇甘	100	16	-	1	-	11	20	-	3
御津宇垣	482	61	1	-	2	52	79	4	5
御津鹿瀬	105	15	-	-	1	4	11	3	-
御津勝尾	31	21	-	-	-	4	1	-	-
御津金川	442	4	-	-	5	43	91	2	7
御津川高	32	4	-	-	-	2	7	-	2
御津北野	50	17	-	-	-	2	9	-	-
御津草生	204	28	-	-	1	25	46	1	3
御津国ヶ原	313	12	-	-	-	41	64	1	2
御津河内	301	52	-	-	-	26	60	1	3
御津虎倉	93	33	1	-	-	8	9	-	1
御津紙工	304	65	4	-	2	24	56	1	-
御津下田	212	19	-	1	-	17	55	1	1
御津新庄	368	29	-	-	2	32	76	-	6
御津高津	182	32	-	-	-	17	50	2	4
御津中泉	112	19	2	-	-	11	17	-	1
御津中畑	39	10	-	-	1	-	13	-	2
御津中牧	77	14	-	-	-	12	18	2	1
御津中山	103	23	-	1	-	10	15	1	-
御津野々口	544	16	-	-	1	39	111	3	7
御津平岡西	60	16	-	-	1	3	10	-	-
御津矢知	49	12	-	-	1	6	10	-	2
御津矢原	393	25	-	1	9	28	65	1	4
御津吉尾	112	35	-	-	-	12	10	-	2
御津芳谷	54	10	1	-	-	3	10	-	-
三手	207	15	-	-	-	18	36	2	2
三和	112	29	-	-	-	15	16	-	-
湊	2 766	22	-	-	1	257	311	15	77
南方一丁目	165	-	-	-	-	4	-	-	5
南方二丁目	171	-	-	-	-	9	14	-	9
南方三丁目	307	-	-	-	-	11	22	1	7
南方四丁目	226	-	-	-	-	6	14	4	14
南方五丁目	297	-	-	-	-	26	17	1	5
南古都	935	10	-	1	-	89	222	2	12
南水門町	146	16	-	-	-	15	34	-	1
南中央町	291	-	-	-	-	10	33	-	9

15歳以上就業者数(続き)

I	J	K	L	M	N	O	P	Q	R	S
運輸業	卸売・小売業	金融・保険業	不動産業	飲食店、宿泊業	医療、福祉	教育、学習支援業	複合サービス事業	サービス業 (他に分類されないもの)	公務 (他に分類されないもの)	分類不能の産業
15	19	2	-	4	17	14	3	21	2	1
91	225	39	12	40	123	61	20	135	40	20
20	73	5	1	9	23	5	-	40	4	7
1	6	-	-	-	5	1	-	12	1	-
1	47	32	5	20	15	16	1	26	2	3
4	30	9	12	28	16	11	-	27	4	1
64	271	78	29	58	137	64	6	171	27	37
17	75	14	8	27	28	25	1	65	14	15
13	61	5	-	13	22	11	-	34	9	13
56	262	29	14	47	87	30	14	161	17	29
5	25	3	3	9	20	7	4	21	4	3
5	40	5	4	13	11	3	-	35	21	12
7	23	2	1	13	25	7	-	33	25	6
177	534	51	26	73	242	134	18	288	57	74
3	-	-	-	-	1	1	2	8	3	-
12	20	1	-	10	17	8	-	27	3	3
5	12	1	-	-	8	5	-	17	1	-
17	55	6	1	10	46	35	2	86	20	-
4	40	2	-	5	6	3	2	9	-	-
-	1	-	-	1	1	-	1	1	-	-
21	102	6	4	12	40	24	8	57	14	2
3	3	-	-	2	3	1	-	3	2	-
1	7	-	-	1	5	1	2	3	-	2
6	19	4	1	6	17	4	6	26	11	-
17	72	1	2	8	33	7	9	37	7	-
25	26	11	-	5	27	12	3	41	6	3
3	9	1	-	3	8	3	3	8	3	-
15	40	3	1	4	28	8	8	38	7	-
15	23	1	2	9	13	3	4	29	16	3
31	55	6	-	12	28	6	10	55	15	5
7	13	1	-	4	13	10	4	17	7	1
10	9	-	-	2	15	7	2	12	4	1
4	1	1	-	-	3	-	-	4	-	-
4	10	1	-	-	5	3	-	4	2	1
5	14	1	-	4	6	3	1	14	4	1
41	98	8	3	18	56	37	11	70	25	-
8	11	-	-	-	-	3	1	6	1	-
2	6	-	-	-	1	2	1	5	1	-
19	45	4	1	10	23	14	2	128	8	6
7	11	2	-	2	12	3	-	11	4	1
3	7	1	-	1	4	3	-	10	1	-
8	27	6	3	4	22	10	4	31	13	6
8	13	1	1	2	5	2	4	13	3	-
144	569	87	39	118	370	200	16	411	74	55
36	23	22	2	15	19	7	-	23	7	2
4	28	5	6	26	22	9	3	28	8	-
11	63	13	3	21	30	44	3	63	13	2
7	35	13	4	33	25	23	1	35	10	2
3	62	6	7	54	20	21	3	50	10	12
49	172	17	7	33	110	48	7	132	16	8
9	25	1	-	-	13	4	2	21	5	-
9	58	11	5	63	30	10	3	43	1	6

## 7 町丁,産業(大分類)別

町 名	総 数	A	B	C	D	E	F	G	H
		農 業	林 業	漁 業	鉱 業	建 設 業	製 造 業	電気・ガス ・熱供給 ・水道業	情報通信業
三野一丁目	1	-	-	-	-	-	1	-	-
三野二丁目	236	3	-	-	-	16	17	5	11
三野三丁目	290	2	-	-	-	11	17	-	7
三野本町	28	2	-	-	-	1	4	1	1
三浜町一丁目	277	1	-	-	-	38	34	-	3
三浜町二丁目	341	4	-	-	-	51	57	2	7
宮浦	314	19	-	-	-	45	54	2	3
御幸町	63	-	-	-	-	11	8	-	1
海吉	2 367	19	2	-	-	236	332	16	48
向州	-	-	-	-	-	-	-	-	-
牟佐	1 276	58	-	-	2	143	203	5	30
目黒町	790	7	-	1	-	62	182	7	17
百枝月	170	42	-	-	-	6	25	-	5
森下町	283	2	-	-	-	14	24	7	8
門前	659	26	1	-	-	63	100	4	12
矢井	66	13	-	-	-	5	14	-	-
矢坂西町	71	-	-	-	-	15	11	1	3
矢坂東町	209	8	-	-	-	22	16	1	4
矢坂本町	350	10	-	-	-	59	50	2	8
矢津	82	16	-	-	-	6	11	-	2
柳町一丁目	163	-	-	-	-	2	19	1	-
柳町二丁目	179	-	-	-	-	6	12	1	2
八幡	377	6	-	-	-	27	39	4	17
八幡東町	165	4	-	-	-	12	15	-	5
山崎	1 913	11	-	-	-	206	192	19	46
山科町	37	-	-	-	-	2	5	-	1
山田	579	46	-	-	-	65	88	1	8
大和町一丁目	328	3	-	-	-	11	16	-	12
大和町二丁目	208	-	-	-	-	9	16	5	6
山上	127	43	-	-	-	19	15	-	2
湯迫	218	22	-	-	-	15	24	-	4
弓之町	495	-	-	-	-	14	29	1	22
横井上	2 307	90	-	-	-	235	313	17	59
横尾	40	19	-	-	-	2	1	-	1
吉	79	32	-	-	-	8	7	-	-
吉井	78	9	-	-	-	3	18	-	-
吉宗	339	26	-	-	-	29	43	2	4
吉原	73	17	-	-	-	3	10	1	-
米倉	367	9	-	1	-	47	32	1	14
米田	193	3	-	-	-	24	37	1	5
理大町	25	-	-	-	-	-	-	-	-
和井元	98	13	-	-	-	11	17	1	-
若葉町	502	1	-	-	-	63	83	1	7

15歳以上就業者数(続き)

I	J	K	L	M	N	O	P	Q	R	S
運輸業	卸売・ 小売業	金融・ 保険業	不動産業	飲食店、 宿泊業	医療、福祉	教育、 学習支援業	複合 サービス 事業	サービス業 (他に分類さ れないもの)	公務 (他に分類さ れないもの)	分類 不能の 産業
-	-	-	-	-	-	-	-	-	-	-
2	40	8	6	22	20	32	2	36	9	7
5	72	5	4	22	22	42	1	55	19	6
-	7	1	-	2	4	-	-	4	-	1
16	75	3	3	12	29	5	4	43	4	7
12	85	4	4	22	38	9	1	38	2	5
17	62	8	-	8	30	16	6	33	8	3
6	15	-	1	11	1	1	-	5	-	3
138	517	70	38	104	252	130	14	340	65	46
-	-	-	-	-	-	-	-	-	-	-
76	188	24	9	44	114	68	9	152	130	21
38	129	17	3	27	93	60	13	96	32	6
10	25	1	-	4	16	9	3	14	2	8
6	66	15	2	14	33	25	2	43	17	5
41	117	15	5	29	63	42	8	93	26	14
3	9	3	-	1	5	6	1	4	1	1
4	12	-	1	3	4	1	2	10	2	2
7	47	7	3	17	24	6	4	26	4	13
19	68	6	5	16	29	12	2	51	5	8
7	13	1	2	3	10	2	2	6	1	-
3	38	5	7	45	6	11	1	21	1	3
4	44	2	9	42	16	4	-	29	2	6
22	66	10	5	20	42	24	3	77	9	6
2	38	4	1	9	16	18	-	32	8	1
128	409	73	23	99	210	115	9	256	76	41
3	8	-	-	7	3	-	-	8	-	-
37	115	14	2	16	60	25	9	62	9	22
10	71	9	7	52	16	47	1	53	15	5
6	51	6	5	9	27	25	-	29	13	1
4	8	-	-	8	6	-	2	16	3	1
15	42	2	3	26	17	9	4	26	4	5
11	99	35	15	39	70	25	-	95	22	18
91	427	39	15	97	270	154	26	369	75	30
1	9	1	-	1	1	1	-	2	1	-
6	9	1	-	1	7	1	-	5	2	-
4	12	3	1	3	7	1	2	9	2	4
8	79	6	3	22	28	28	4	41	9	7
4	11	2	-	1	6	3	1	8	4	2
24	94	12	3	19	32	9	1	55	2	12
13	25	3	1	7	26	10	1	27	8	2
-	11	-	-	7	1	2	-	4	-	-
4	19	1	1	2	12	3	1	8	3	2
52	122	7	5	26	36	10	2	73	5	9

## 8 本庁・支所,就業時間(3区分),男女別15歳以上就業者数及び延べ週間就業時間

本庁・支所, 男 女		総 数 1)	休 業 者	35時間未満	35時間以上	延べ週間 就 業 時 間	
総	数	総数	317 971	5 760	77 212	234 311	12 944 019
		男	180 855	3 061	22 860	154 486	8 234 764
		女	137 116	2 699	54 352	79 825	4 709 255
本	庁	総数	193 852	3 638	46 146	143 653	7 957 562
		男	110 483	1 875	13 697	94 639	5 076 701
		女	83 369	1 763	32 449	49 014	2 880 861
西	大 寺	総数	31 624	547	7 788	23 220	1 268 315
		男	17 919	314	2 383	15 177	799 018
		女	13 705	233	5 405	8 043	469 297
一	宮	総数	10 491	180	2 684	7 624	419 078
		男	5 927	102	731	5 091	266 912
		女	4 564	78	1 953	2 533	152 166
津	高	総数	9 377	147	2 372	6 854	377 568
		男	5 351	65	712	4 572	241 381
		女	4 026	82	1 660	2 282	136 187
高	松	総数	8 255	164	2 096	5 962	328 054
		男	4 674	98	618	3 937	207 396
		女	3 581	66	1 478	2 025	120 658
吉	備	総数	11 231	203	2 608	8 383	460 519
		男	6 427	81	711	5 606	297 499
		女	4 804	122	1 897	2 777	163 020
妹	尾	総数	6 919	134	1 686	5 079	278 945
		男	3 904	65	447	3 385	177 551
		女	3 015	69	1 239	1 694	101 394
福	田	総数	5 031	94	1 218	3 696	204 904
		男	2 862	61	316	2 466	131 077
		女	2 169	33	902	1 230	73 827
上	道	総数	8 088	103	2 094	5 877	321 819
		男	4 540	44	593	3 896	202 688
		女	3 548	59	1 501	1 981	119 131
興	除	総数	6 870	131	1 750	4 973	272 997
		男	3 901	80	491	3 322	174 011
		女	2 969	51	1 259	1 651	98 986
足	守	総数	3 487	68	940	2 476	137 050
		男	1 991	41	380	1 568	84 623
		女	1 496	27	560	908	52 427
藤	田	総数	6 464	135	1 686	4 614	258 061
		男	3 686	87	506	3 076	163 744
		女	2 778	48	1 180	1 538	94 317
児	島	総数	3 179	49	790	2 330	129 508
		男	1 795	35	249	1 504	80 498
		女	1 384	14	541	826	49 010
御	津	総数	5 014	62	1 240	3 710	203 779
		男	2 849	42	440	2 365	126 556
		女	2 165	20	800	1 345	77 223
灘	崎	総数	8 089	105	2 114	5 860	325 860
		男	4 546	71	586	3 882	205 109
		女	3 543	34	1 528	1 978	120 751

1) 就業時間「不詳」を含む。

9 学区,就業時間(3区分),男女別15歳以上就業者数及び延べ週間就業時間

学区,男女	総数 1)	休業者	35時間未満	35時間以上	延べ週間 就業時間
総数	317 971	5 760	77 212	234 311	12 944 019
男	180 855	3 061	22 860	154 486	8 234 764
女	137 116	2 699	54 352	79 825	4 709 255
岡山中央	総数 8 658	153	2 152	6 338	355 089
	男 4 576	79	744	3 743	205 628
	女 4 082	74	1 408	2 595	149 461
伊島	総数 5 960	88	1 802	4 057	228 416
	男 3 466	50	664	2 744	147 914
	女 2 494	38	1 138	1 313	80 502
津島	総数 5 961	103	2 131	3 718	215 710
	男 3 728	49	967	2 705	149 813
	女 2 233	54	1 164	1 013	65 897
御野	総数 7 088	142	2 554	4 383	256 058
	男 4 190	76	1 169	2 941	165 927
	女 2 898	66	1 385	1 442	90 131
牧石	総数 3 759	105	997	2 646	148 205
	男 2 177	78	326	1 768	94 364
	女 1 582	27	671	878	53 841
石井	総数 3 102	52	792	2 245	127 284
	男 1 609	21	245	1 337	73 214
	女 1 493	31	547	908	54 070
三門	総数 4 386	86	1 033	3 255	180 413
	男 2 449	51	318	2 072	111 722
	女 1 937	35	715	1 183	68 691
大野	総数 3 278	88	752	2 425	133 031
	男 1 914	43	239	1 622	86 907
	女 1 364	45	513	803	46 124
出石	総数 1 590	23	347	1 220	66 991
	男 774	11	92	671	36 304
	女 816	12	255	549	30 687
鹿田	総数 7 998	132	1 737	6 107	335 883
	男 4 344	53	475	3 799	203 611
	女 3 654	79	1 262	2 308	132 272
大元	総数 7 153	125	1 420	5 588	306 509
	男 4 266	66	367	3 821	204 393
	女 2 887	59	1 053	1 767	102 116
清輝	総数 3 212	86	871	2 252	126 550
	男 1 548	48	291	1 206	66 512
	女 1 664	38	580	1 046	60 038
岡南	総数 7 306	124	1 646	5 517	304 992
	男 4 037	70	473	3 482	187 936
	女 3 269	54	1 173	2 035	117 056
福浜	総数 8 289	171	1 828	6 272	345 610
	男 4 810	95	463	4 240	225 874
	女 3 479	76	1 365	2 032	119 736
平福	総数 5 053	102	1 085	3 854	209 930
	男 2 968	53	262	2 645	138 223
	女 2 085	49	823	1 209	71 707
芳泉	総数 9 280	163	1 989	7 096	391 895
	男 5 389	83	487	4 794	256 999
	女 3 891	80	1 502	2 302	134 896
浦安	総数 3 427	49	831	2 536	140 246
	男 1 949	28	229	1 687	89 177
	女 1 478	21	602	849	51 069
福島	総数 2 877	55	671	2 147	120 466
	男 1 674	33	175	1 463	78 816
	女 1 203	22	496	684	41 650

1) 就業時間「不詳」を含む。



9 学区,就業時間(3区分),男女別15歳以上就業者数及び延べ週間就業時間(続き)

学区,男女			総 1) 数	休業者	35時間未満	35時間以上	延べ週間 就業時間
南 輝	総数		5 195	87	1 236	3 868	212 785
	男		2 916	49	343	2 524	134 217
	女		2 279	38	893	1 344	78 568
旭 東	総数		2 633	58	662	1 911	105 168
	男		1 435	35	209	1 189	63 309
	女		1 198	23	453	722	41 859
平 井	総数		5 760	124	1 273	4 351	239 166
	男		3 272	56	326	2 882	153 297
	女		2 488	68	947	1 469	85 869
三 勲	総数		5 015	91	1 141	3 771	207 787
	男		2 797	44	322	2 424	129 827
	女		2 218	47	819	1 347	77 960
宇 野	総数		8 743	183	2 008	6 534	359 388
	男		4 858	84	575	4 189	224 823
	女		3 885	99	1 433	2 345	134 565
旭 竜	総数		2 088	42	569	1 474	82 138
	男		1 143	21	165	956	50 748
	女		945	21	404	518	31 390
操 南	総数		3 701	77	930	2 688	148 166
	男		2 087	42	264	1 777	93 392
	女		1 614	35	666	911	54 774
操 明	総数		3 771	65	816	2 882	157 605
	男		2 165	24	190	1 944	102 772
	女		1 606	41	626	938	54 833
富 山	総数		6 096	115	1 457	4 507	248 812
	男		3 506	62	451	2 978	159 558
	女		2 590	53	1 006	1 529	89 254
旭 操	総数		3 858	84	937	2 837	156 218
	男		2 166	45	225	1 896	99 627
	女		1 692	39	712	941	56 591
西	総数		7 459	120	1 414	5 912	325 977
	男		4 491	57	351	4 074	220 196
	女		2 968	63	1 063	1 838	105 781
御 南	総数		5 162	81	1 014	4 044	224 803
	男		3 148	38	231	2 863	155 141
	女		2 014	43	783	1 181	69 662
陵 南	総数		6 171	106	1 324	4 724	259 603
	男		3 591	40	352	3 187	170 140
	女		2 580	66	972	1 537	89 463
芳 田	総数		5 173	80	1 084	3 992	220 173
	男		3 078	35	272	2 761	146 937
	女		2 095	45	812	1 231	73 236
芳 明	総数		4 996	109	1 104	3 773	209 525
	男		2 871	59	258	2 548	136 495
	女		2 125	50	846	1 225	73 030
甲 浦	総数		2 358	35	576	1 741	95 972
	男		1 321	21	172	1 123	59 574
	女		1 037	14	404	618	36 398
小 串	総数		821	14	214	589	33 536
	男		474	14	77	381	20 924
	女		347	-	137	208	12 612
財 田	総数		4 325	97	1 011	3 210	176 133
	男		2 418	50	264	2 099	110 870
	女		1 907	47	747	1 111	65 263

1) 就業時間「不詳」を含む。

9 学区,就業時間(3区分),男女別15歳以上就業者数及び延べ週間就業時間(続き)

学区,男女	総 1) 数	休業者	35時間未満	35時間以上	延べ週間 就業時間	
竜之口	総数	3 410	48	761	2 599	140 337
	男	1 896	23	189	1 682	87 846
	女	1 514	25	572	917	52 491
高島	総数	6 556	125	1 526	4 897	267 947
	男	3 727	68	426	3 227	170 889
	女	2 829	57	1 100	1 670	97 058
幡多	総数	8 837	160	2 005	6 662	366 418
	男	5 091	75	508	4 504	238 877
	女	3 746	85	1 497	2 158	127 541
古都	総数	2 719	45	661	2 008	110 523
	男	1 563	25	194	1 341	70 638
	女	1 156	20	467	667	39 885
可知	総数	4 154	59	985	3 105	169 037
	男	2 247	31	261	1 953	103 254
	女	1 907	28	724	1 152	65 783
芥子山	総数	6 112	113	1 414	4 571	248 932
	男	3 523	54	362	3 098	162 230
	女	2 589	59	1 052	1 473	86 702
政田	総数	1 853	48	520	1 285	71 148
	男	1 054	33	183	838	44 790
	女	799	15	337	447	26 358
開成	総数	1 629	28	422	1 170	65 374
	男	972	20	156	790	42 564
	女	657	8	266	380	22 810
西大寺南	総数	2 169	30	507	1 625	87 838
	男	1 265	18	156	1 087	56 830
	女	904	12	351	538	31 008
西大寺	総数	4 587	76	1 081	3 420	186 892
	男	2 515	41	315	2 152	113 568
	女	2 072	35	766	1 268	73 324
雄神	総数	1 423	28	370	1 020	56 066
	男	790	14	120	652	34 496
	女	633	14	250	368	21 570
豊	総数	2 349	40	591	1 711	93 064
	男	1 341	25	195	1 115	58 154
	女	1 008	15	396	596	34 910
太伯	総数	1 421	29	343	1 048	56 059
	男	824	16	122	686	36 045
	女	597	13	221	362	20 014
幸島	総数	1 311	22	356	931	50 468
	男	760	16	130	613	31 947
	女	551	6	226	318	18 521
朝日	総数	1 264	21	369	872	48 461
	男	698	14	129	554	29 147
	女	566	7	240	318	19 314
大宮	総数	633	8	169	454	24 453
	男	367	7	60	298	15 355
	女	266	1	109	156	9 098
中山	総数	4 952	95	1 213	3 644	199 351
	男	2 852	54	331	2 467	129 501
	女	2 100	41	882	1 177	69 850
馬屋下	総数	1 126	13	303	810	45 583
	男	639	10	103	526	28 592
	女	487	3	200	284	16 991

1) 就業時間「不詳」を含む。

9 学区,就業時間(3区分),男女別15歳以上就業者数及び延べ週間就業時間(続き)

学区,男女			総 1) 数	休業者	35時間未満	35時間以上	延べ週間 就業時間
桃 丘	総数		2 551	41	674	1 834	101 094
	男		1 356	20	137	1 197	61 744
	女		1 195	21	537	637	39 350
平 津	総数		1 862	31	494	1 336	73 050
	男		1 080	18	160	901	47 075
	女		782	13	334	435	25 975
野 谷	総数		1 556	15	430	1 108	61 271
	男		866	8	144	713	37 603
	女		690	7	286	395	23 668
横 井	総数		7 150	123	1 744	5 282	290 244
	男		4 118	52	499	3 566	188 198
	女		3 032	71	1 245	1 716	102 046
馬 屋 上	総数		671	9	198	464	26 053
	男		367	5	69	293	15 580
	女		304	4	129	171	10 473
庄 内	総数		4 489	102	1 105	3 268	178 302
	男		2 547	61	333	2 143	112 771
	女		1 942	41	772	1 125	65 531
加 茂	総数		2 163	35	585	1 536	85 490
	男		1 227	24	177	1 022	53 765
	女		936	11	408	514	31 725
鯉 山	総数		1 603	27	406	1 158	64 262
	男		900	13	108	772	40 860
	女		703	14	298	386	23 402
吉 備	総数		7 757	142	1 844	5 744	316 654
	男		4 386	62	501	3 801	201 905
	女		3 371	80	1 343	1 943	114 749
妹 尾	総数		4 385	90	1 092	3 187	175 919
	男		2 464	43	307	2 108	111 374
	女		1 921	47	785	1 079	64 545
箕 島	総数		2 008	37	486	1 484	80 839
	男		1 129	16	118	995	51 515
	女		879	21	368	489	29 324
福 田	総数		5 557	101	1 326	4 104	227 091
	男		3 173	67	338	2 748	145 739
	女		2 384	34	988	1 356	81 352
浮 田	総数		1 705	18	445	1 241	67 265
	男		978	7	140	831	42 735
	女		727	11	305	410	24 530
城 東 台	総数		1 725	22	441	1 256	69 019
	男		961	10	77	871	44 668
	女		764	12	364	385	24 351
平 島	総数		2 741	38	671	2 026	110 590
	男		1 509	15	184	1 306	68 193
	女		1 232	23	487	720	42 397
御 休	総数		1 248	17	325	905	49 551
	男		710	8	117	585	31 005
	女		538	9	208	320	18 546
角 山	総数		669	8	212	449	25 394
	男		382	4	75	303	16 087
	女		287	4	137	146	9 307
興 除	総数		2 317	62	607	1 644	90 600
	男		1 299	36	174	1 087	56 892
	女		1 018	26	433	557	33 708
















1) 就業時間「不詳」を含む。

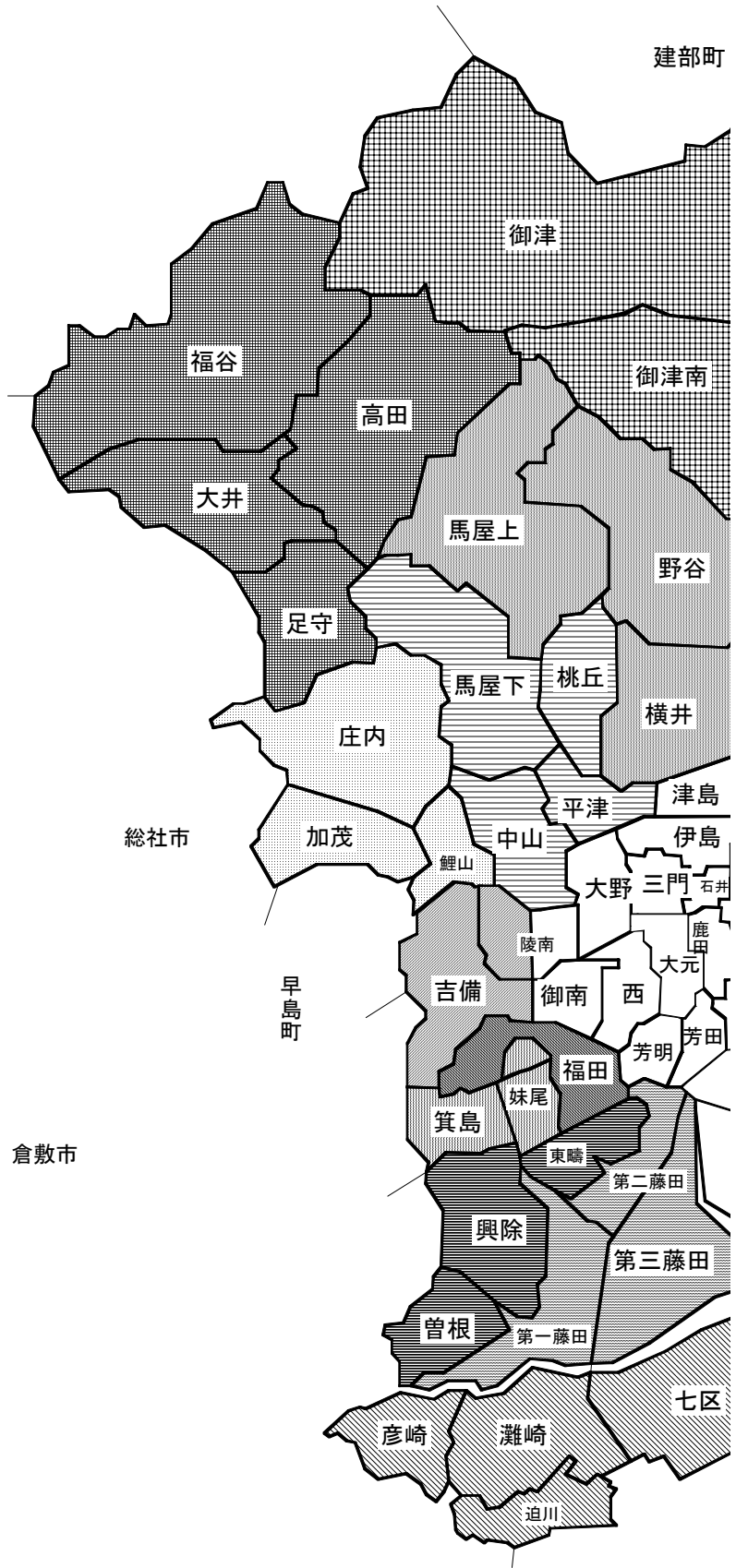
9 学区,就業時間(3区分),男女別15歳以上就業者数及び延べ週間就業時間(続き)

学区,男女	総数 1)	休業者	35時間未満	35時間以上	延べ週間 就業時間	
曾 根	総数	941	10	277	654	36 723
	男	550	8	94	448	23 757
	女	391	2	183	206	12 966
東 疇	総数	3 612	59	866	2 675	145 674
	男	2 052	36	223	1 787	93 362
	女	1 560	23	643	888	52 312
足 守	総数	1 382	32	346	1 004	55 247
	男	776	15	128	633	34 211
	女	606	17	218	371	21 036
大 井	総数	723	14	222	486	27 878
	男	414	12	101	300	16 822
	女	309	2	121	186	11 056
高 田	総数	716	15	216	484	27 017
	男	421	9	91	321	17 116
	女	295	6	125	163	9 901
福 谷	総数	666	7	156	502	26 908
	男	380	5	60	314	16 474
	女	286	2	96	188	10 434
第一 藤田	総数	1 699	24	464	1 203	67 067
	男	974	18	146	806	42 712
	女	725	6	318	397	24 355
第二 藤田	総数	3 409	82	828	2 487	138 458
	男	1 944	47	223	1 667	88 521
	女	1 465	35	605	820	49 937
第三 藤田	総数	1 356	29	394	924	52 536
	男	768	22	137	603	32 511
	女	588	7	257	321	20 025
御 津	総数	2 098	21	461	1 615	88 271
	男	1 195	14	180	1 000	54 093
	女	903	7	281	615	34 178
御 津 南	総数	1 953	23	510	1 419	77 761
	男	1 094	14	161	918	48 339
	女	859	9	349	501	29 422
五 城	総数	963	18	269	676	37 747
	男	560	14	99	447	24 124
	女	403	4	170	229	13 623
灘 崎	総数	2 609	31	731	1 844	103 912
	男	1 442	22	208	1 210	64 719
	女	1 167	9	523	634	39 193
迫 川	総数	892	11	230	651	35 462
	男	488	8	60	420	21 686
	女	404	3	170	231	13 776
七 区	総数	2 012	21	490	1 498	83 049
	男	1 122	16	141	963	51 089
	女	890	5	349	535	31 960
彦 崎	総数	2 576	42	663	1 867	103 437
	男	1 494	25	177	1 289	67 615
	女	1 082	17	486	578	35 822

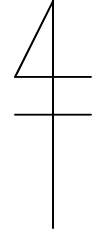
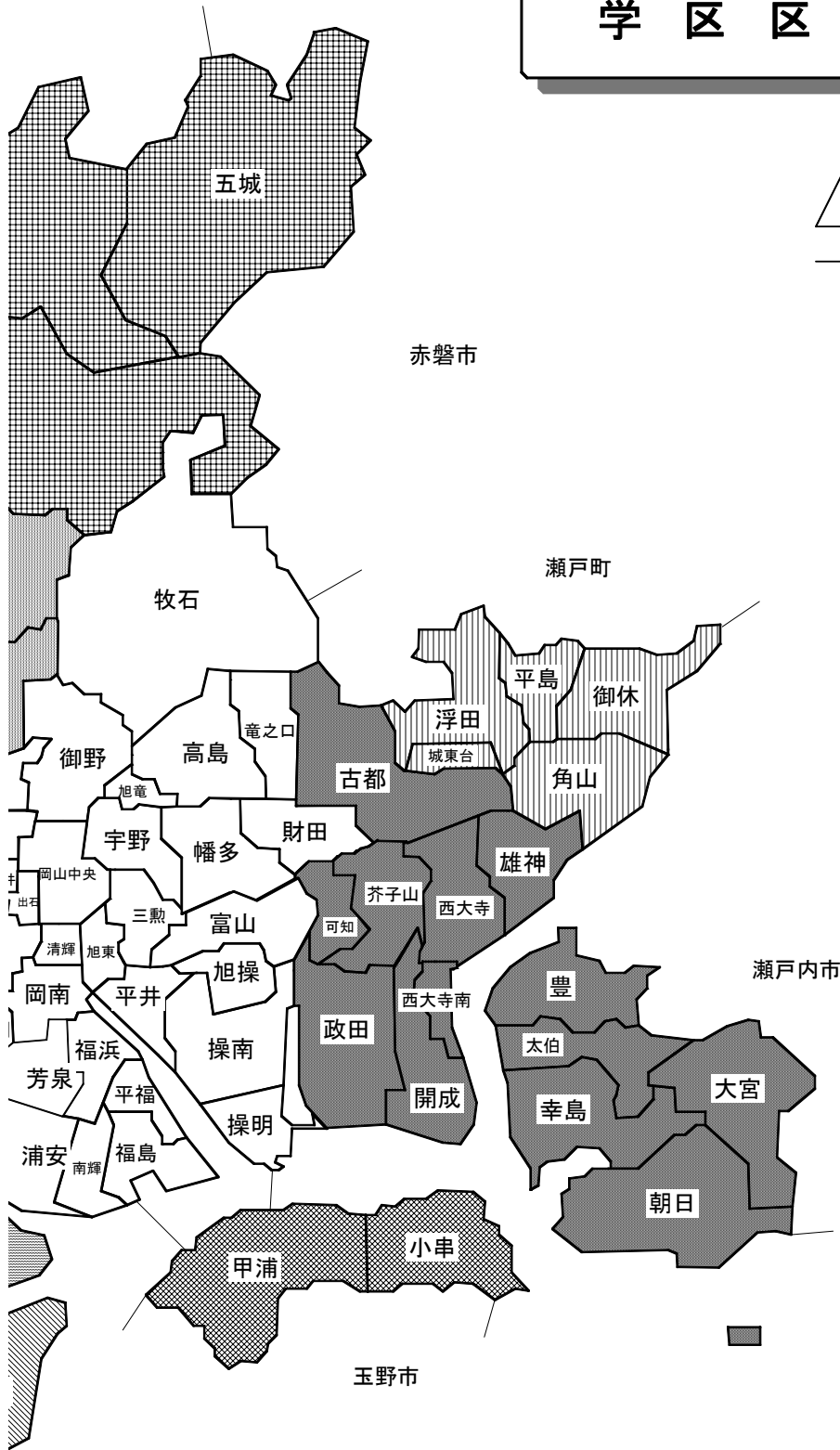
1) 就業時間「不詳」を含む。

凡 例

	本 庁
	西大寺支所
	一宮支所
	津高支所
	高松支所
	吉備支所
	妹尾支所
	福田支所
	足守支所
	上道支所
	興除支所
	藤田支所
	児島支所
	御津支所
	灘崎支所



# 学区区割図





平成17年国勢調査調査票(裏面)

世帯員全員について	6 9月24日から30日までの1週間に仕事をしましたか	1	2	3	4
	・仕事とは収入を伴う仕事をいい自家営業(農業や店の仕事など)の手伝いや内職・パートタイム・アルバイトも含めます ・通学には予備校・専門学校などに通っている場合も含めます	主に仕事 家事などのほか仕事 通学のため その他(幼児・高齢者など)	主に仕事 家事などのほか仕事 通学のため その他(幼児・高齢者など)	主に仕事 家事などのほか仕事 通学のため その他(幼児・高齢者など)	主に仕事 家事などのほか仕事 通学のため その他(幼児・高齢者など)
	7 1週間に仕事をした時間	時間 (30分以上は切り上げ 30分未満は切り捨て)	時間 (30分以上は切り上げ 30分未満は切り捨て)	時間 (30分以上は切り上げ 30分未満は切り捨て)	時間 (30分以上は切り上げ 30分未満は切り捨て)
	8 従業地又は通学地	自宅(住み込みをきむ) 市町村 他市区町村 (所在地を記入) 都道府県 市郡 支庁 区 町村	自宅(住み込みをきむ) 市町村 他市区町村 (所在地を記入) 都道府県 市郡 支庁 区 町村	自宅(住み込みをきむ) 市町村 他市区町村 (所在地を記入) 都道府県 市郡 支庁 区 町村	自宅(住み込みをきむ) 市町村 他市区町村 (所在地を記入) 都道府県 市郡 支庁 区 町村
	9 勤めか 自営かの別	雇われている人 会社などの役員 常雇 臨時雇 自営業主 家族従業員 家庭内の責任者(内職) 雇人 雇人 あり なし	雇われている人 会社などの役員 常雇 臨時雇 自営業主 家族従業員 家庭内の責任者(内職) 雇人 雇人 あり なし	雇われている人 会社などの役員 常雇 臨時雇 自営業主 家族従業員 家庭内の責任者(内職) 雇人 雇人 あり なし	雇われている人 会社などの役員 常雇 臨時雇 自営業主 家族従業員 家庭内の責任者(内職) 雇人 雇人 あり なし
就業者について	10 勤め先・業主などの名称及び事業の内容	「調査票の記入のしかた」の8～11ページの書き方の例を参考にして くわしく書いてください			
	11 本人の仕事の内容	本人が実際にしている主な仕事の内容をくわしく書いてください			

この調査票は機械にかかけますので汚さないでください

ご協力ありがとうございました

世帯では右の欄には記入しないでください

2

8 従業地又は通学地	10 産業
<input type="checkbox"/> 農業 <input type="checkbox"/> 林業 <input type="checkbox"/> 漁業 <input type="checkbox"/> 鉱業 <input type="checkbox"/> 建設 <input type="checkbox"/> 製造 <input type="checkbox"/> 電気・ガス・熱・水 <input type="checkbox"/> 情報通信 <input type="checkbox"/> 運輸 <input type="checkbox"/> 郵便・小売 <input type="checkbox"/> 金融・保険 <input type="checkbox"/> 不動産 <input type="checkbox"/> 飲食・宿泊 <input type="checkbox"/> 医療・福祉 <input type="checkbox"/> 教育・学習支援 <input type="checkbox"/> 複合サービス <input type="checkbox"/> 公務 <input type="checkbox"/> 他	<input type="checkbox"/> 農業 <input type="checkbox"/> 林業 <input type="checkbox"/> 漁業 <input type="checkbox"/> 鉱業 <input type="checkbox"/> 建設 <input type="checkbox"/> 製造 <input type="checkbox"/> 電気・ガス・熱・水 <input type="checkbox"/> 情報通信 <input type="checkbox"/> 運輸 <input type="checkbox"/> 郵便・小売 <input type="checkbox"/> 金融・保険 <input type="checkbox"/> 不動産 <input type="checkbox"/> 飲食・宿泊 <input type="checkbox"/> 医療・福祉 <input type="checkbox"/> 教育・学習支援 <input type="checkbox"/> 複合サービス <input type="checkbox"/> 公務 <input type="checkbox"/> 他





---

---

## 平成17年国勢調査結果 その2

平成20年3月 発行

発行 岡 山 市

編集 岡山市総務局文書管理公開課

〒 700-8544 岡山市大供一丁目1-1

TEL (086)803-1051

FAX (086)225-5487

---

---