

17 従業・通学市区町村,常住市区町村,男女別

常住市区町村	従業・通学								
	総数	県内	岡山市	倉敷市	津山市	玉野市	笠岡市	井原市	
総数	917 615	893 832	358 198	217 549	53 242	27 158	18 296	15 718	
岡山県	326 355	321 528	282 504	16 472	669	4 370	299	89	
岡山市	227 795	224 427	29 058	179 050	147	2 135	1 125	505	
倉敷市	50 630	50 236	806	84	40 947	7	4	1	
津山市	31 338	30 665	7 635	2 408	16	20 296	4	1	
玉野市	24 723	19 262	1 058	1 536	3	15	12 110	1 285	
笠岡市	19 829	16 647	393	587	2	3	1 474	12 429	
井原市	32 681	32 289	6 127	7 069	42	57	91	126	
高梁市	16 999	16 860	722	610	23	5	26	123	
新見市	15 779	15 295	268	142	62	3	1	6	
備前市	17 454	16 610	3 057	120	21	13	-	2	
備前市内	17 379	17 183	6 738	254	22	57	2	1	
瀬戸内市	20 483	20 140	7 876	318	143	49	11	3	
赤磐市	21 917	21 685	245	48	1 622	6	-	4	
真庭市	13 220	12 699	203	20	1 708	3	2	2	
美作市	2 881	2 856	1 200	45	98	3	-	-	
建部町	7 095	6 971	2 811	135	21	21	6	1	
瀬戸町	1 549	1 527	297	6	11	4	1	2	
佐伯町	5 356	5 261	1 100	45	20	6	1	1	
和氣町	5 592	5 522	2 190	1 902	6	70	10	11	
早島町	5 526	5 281	597	1 969	6	6	270	67	
金光町	8 606	7 898	701	2 087	8	12	823	146	
鴨方町	2 946	2 730	193	527	2	2	368	43	
寄島町	5 091	4 461	401	721	4	6	1 144	115	
里庄町	6 830	6 520	423	1 113	2	3	522	753	
矢掛町	370	356	2	4	7	-	-	-	
新庄村	5 890	5 858	64	11	2 418	1	-	-	
鏡野町	5 111	5 064	68	10	1 352	-	1	-	
勝央町	2 950	2 907	35	2	898	-	-	-	
奈義町	721	652	-	-	52	-	-	-	
西粟倉村	2 171	2 162	308	17	552	1	-	-	
久米南町	6 667	6 617	266	25	2 330	2	-	-	
美咲町	5 681	5 663	852	212	28	2	1	2	
吉備中央町									

17 従業・通学市区町村,常住市区町村,男女別

常住市区町村	従業・通学								
	佐伯町	和氣町	早島町	金光町	鴨方町	寄島町	里庄町	矢掛町	
総数	1 214	4 543	3 902	3 462	6 625	1 645	5 013	5 947	
岡山県	76	455	971	82	130	16	74	50	
岡山市	5	28	1 496	913	1 368	186	793	876	
倉敷市	6	11	2	-	3	-	-	1	
津山市	-	6	54	4	15	3	1	3	
玉野市	-	2	11	225	927	144	1 323	486	
笠岡市	-	-	6	63	156	13	222	944	
井原市	1	8	110	33	58	6	42	222	
高梁市	-	2	8	1	9	-	4	26	
新見市	-	1	-	-	-	-	1	2	
備前市	120	694	1	6	2	1	2	1	
備前市内	18	96	13	2	4	1	1	-	
瀬戸内市	232	602	12	3	7	1	2	1	
赤磐市	-	-	-	1	1	1	1	-	
真庭市	45	39	1	1	4	-	1	-	
美作市	1	2	-	-	-	-	-	1	
建部町	66	212	7	4	3	-	1	1	
瀬戸町	510	178	1	-	-	-	-	-	
佐伯町	119	2 187	-	1	-	-	-	1	
和氣町	1	-	1 145	7	7	2	6	3	
早島町	-	1	14	1 475	468	52	207	54	
金光町	-	1	17	383	2 579	141	770	110	
鴨方町	-	1	4	70	285	961	214	28	
寄島町	-	-	3	133	461	105	1 244	72	
里庄町	-	-	14	54	134	12	104	3 065	
矢掛町	-	-	-	-	-	-	-	-	
新庄村	1	1	-	-	-	-	-	-	
鏡野町	2	4	1	1	2	-	-	-	
勝央町	1	1	-	-	-	-	-	-	
奈義町	-	-	-	-	-	-	-	-	
西粟倉村	-	-	1	-	-	-	-	-	
久米南町	-	-	-	-	-	-	-	-	
美咲町	10	11	1	-	-	-	-	-	
吉備中央町	-	-	9	-	2	-	-	-	

### 15歳以上自宅外就業者・通学者数

学		市		区		町		村	
総社市	高梁市	新見市	備前市	瀬戸内市	赤磐市	真庭市	美作市	建部町	瀬戸町
27 035	18 654	14 730	16 824	13 920	13 347	20 754	12 094	2 038	5 753
3 072	816	159	2 059	3 916	2 559	126	157	337	1 275
5 165	750	136	111	128	161	37	14	17	68
10	33	41	18	8	99	844	1 275	63	6
40	21	1	31	50	32	4	5	6	22
71	38	6	4	2	5	3	1	1	2
127	206	10	2	-	1	3	-	-	-
16 645	1 145	94	26	13	34	26	4	13	13
717	13 726	310	3	4	3	211	1	2	1
75	678	13 729	-	-	1	280	1	2	2
24	10	1	10 424	1 375	375	1	22	3	319
29	24	3	1 796	7 467	276	1	11	2	354
52	43	1	751	436	7 818	11	213	73	1 291
26	521	184	3	2	7	18 389	27	12	3
3	2	3	49	4	209	26	8 617	9	15
17	10	3	5	4	64	7	12	1 221	11
15	10	1	373	311	840	-	23	11	2 072
3	1	-	163	38	208	-	22	9	52
7	2	1	965	130	422	1	19	2	217
98	17	5	6	14	10	1	-	1	4
72	13	1	-	2	3	2	-	-	1
94	12	-	1	2	5	1	-	1	1
23	6	1	1	-	-	-	-	-	1
28	14	3	1	-	4	1	-	-	1
256	54	3	1	1	2	-	-	1	-
-	-	1	-	-	-	139	-	-	-
1	4	8	4	-	8	261	34	5	-
4	1	1	6	1	21	23	908	2	1
-	-	1	-	1	6	6	223	-	-
-	-	-	-	-	2	2	208	-	-
3	5	1	2	2	20	16	28	126	3
5	8	5	18	6	127	280	266	81	17
353	484	17	1	3	25	52	3	38	1

### 15歳以上自宅外就業者・通学者数(続き)

学		市		区		町		村	
新庄村	鏡野町	勝央町	奈義町	西粟倉村	久米南町	美咲町	吉備中央町	県外	
256	4 815	6 187	2 844	463	1 814	4 682	5 110	23 783	
2	22	37	4	3	100	74	553	4 827	
2	4	12	1	-	6	6	124	3 368	
1	1 512	2 111	829	8	379	1 113	14	394	
-	1	1	-	-	1	2	2	673	
-	-	1	-	-	-	1	2	5 461	
-	-	-	-	-	2	-	4	3 182	
2	1	-	-	1	-	4	276	392	
1	2	-	1	-	1	1	317	139	
3	1	-	-	-	2	10	25	484	
-	-	8	-	-	2	4	2	844	
-	-	1	4	-	3	-	3	196	
-	3	24	9	-	18	99	38	343	
43	223	26	18	-	43	137	92	232	
-	22	1 163	237	72	20	217	2	521	
1	3	2	1	1	65	32	47	25	
-	1	4	3	1	5	7	5	124	
-	-	4	1	-	-	16	-	22	
-	-	3	1	-	-	9	1	95	
-	-	-	1	-	-	-	5	70	
-	-	1	-	-	-	-	-	245	
-	-	-	-	-	-	1	2	708	
-	-	-	-	-	-	-	-	216	
-	-	-	-	-	-	-	-	630	
-	-	1	-	-	-	-	2	310	
199	3	-	-	-	-	1	-	14	
1	2 768	69	33	-	54	110	2	32	
-	33	2 348	182	-	19	73	-	47	
-	23	206	1 481	1	6	16	-	43	
-	-	9	3	376	-	-	-	69	
1	28	16	5	-	870	145	12	9	
-	164	139	30	-	210	2 587	29	50	
-	1	1	-	-	8	17	3 551	18	

17 従業・通学市区町村,常住市区町村,男女別

常住市区町村	従業・通学								
	総数	県内	岡山市	倉敷市	津山市	玉野市	笠岡市	井原市	
男									
岡山県	519 646	502 293	201 647	124 318	29 477	15 835	9 662	8 643	
岡山市	185 004	181 201	155 214	11 093	581	2 861	255	76	
倉敷市	130 074	127 488	17 927	98 844	133	1 529	836	406	
津山市	28 252	27 944	566	52	21 859	6	4	-	
玉野市	18 012	17 475	4 425	1 632	14	11 170	3	-	
笠岡市	13 840	10 071	680	1 088	3	13	5 861	791	
井原市	11 174	9 068	252	393	1	2	863	6 474	
総社市	18 647	18 314	3 877	4 383	37	45	74	94	
高梁市	9 578	9 474	452	391	21	5	21	78	
新見市	8 821	8 532	202	107	49	2	1	6	
備前市	9 994	9 443	1 766	74	21	8	-	1	
備前市	9 541	9 381	3 973	172	20	44	2	1	
瀬戸内市	11 347	11 069	4 954	230	119	38	9	2	
赤磐市	12 267	12 116	191	35	1 115	4	-	4	
真庭市	7 475	7 136	147	10	1 084	3	2	1	
美作市	1 588	1 570	728	30	71	3	-	-	
建部町	3 997	3 900	1 650	101	17	17	6	1	
瀬戸町	858	844	177	4	9	2	-	2	
佐伯町	2 983	2 910	669	26	16	6	1	1	
和氣町	3 141	3 083	1 251	1 117	5	49	5	10	
早島町	3 206	3 021	355	1 260	5	6	162	51	
金光町	4 898	4 366	434	1 452	7	9	462	97	
鴨方町	1 645	1 480	119	376	2	2	205	31	
寄島町	2 848	2 386	251	518	3	2	575	74	
里庄町	3 835	3 606	287	716	2	3	313	440	
矢掛町	215	205	1	4	5	-	-	-	
新庄村	3 229	3 207	44	6	1 357	1	-	-	
鏡野町	2 845	2 806	51	9	768	-	1	-	
勝央町	1 777	1 743	23	2	479	-	-	-	
奈義町	403	364	-	-	27	-	-	-	
西粟倉村	1 214	1 207	208	9	327	1	-	-	
久米南町	3 711	3 671	200	15	1 292	2	-	-	
美咲町	3 227	3 212	573	169	28	2	1	2	
吉備中央町									

17 従業・通学市区町村,常住市区町村,男女別

常住市区町村	従業・通学							
	佐伯町	和氣町	早島町	金光町	鴨方町	寄島町	里庄町	矢掛町
男								
岡山県	629	2 290	2 010	1 670	3 093	805	2 918	3 215
岡山市	49	310	535	54	89	13	64	41
倉敷市	5	21	761	450	795	108	613	544
津山市	6	8	1	-	2	-	-	-
玉野市	-	5	36	4	9	2	1	3
笠岡市	-	2	8	104	405	62	682	275
井原市	-	-	4	30	98	7	156	562
総社市	1	7	64	23	45	5	40	134
高梁市	-	2	8	1	7	-	4	21
新見市	-	1	-	-	-	-	1	2
備前市	70	319	1	4	2	-	2	1
備前市	15	56	9	2	3	-	1	-
瀬戸内市	114	282	12	2	6	1	2	1
赤磐市	-	-	-	1	1	1	1	-
真庭市	20	22	1	1	4	-	1	-
美作市	-	2	-	-	-	-	-	-
建部町	39	122	6	2	-	-	1	1
瀬戸町	239	81	1	-	-	-	-	-
佐伯町	62	1 038	-	1	-	-	-	1
和氣町	1	-	514	5	5	2	4	3
早島町	-	-	10	729	184	33	130	30
金光町	-	1	13	149	1 085	58	437	74
鴨方町	-	1	3	26	107	453	109	22
寄島町	-	-	2	57	175	51	597	47
里庄町	-	-	12	24	68	9	72	1 453
矢掛町	-	-	-	-	-	-	-	-
新庄村	1	-	-	-	-	-	-	-
鏡野町	2	3	-	1	1	-	-	-
勝央町	1	1	-	-	-	-	-	-
奈義町	-	-	-	-	-	-	-	-
西粟倉村	-	-	1	-	-	-	-	-
久米南町	-	-	-	-	-	-	-	-
美咲町	4	6	1	-	-	-	-	-
吉備中央町	-	-	7	-	2	-	-	-

15歳以上自宅外就業者・通学者数(続き)

学		市			区		町		村	
総社市	高梁市	新見市	備前市	瀬戸内市	赤磐市	真庭市	美作市	建部町	瀬戸町	
15 155	10 653	8 255	10 824	7 272	6 747	11 381	6 758	1 014	2 835	
1 978	568	131	1 591	2 383	1 590	111	144	210	662	
3 339	512	116	96	99	133	30	14	14	51	
7	22	34	17	7	68	572	842	34	5	
27	11	1	29	40	26	4	4	6	16	
50	25	5	4	-	4	3	1	1	1	
88	126	5	2	-	1	2	-	-	-	
8 362	776	77	21	12	30	24	4	12	11	
496	7 419	237	3	4	3	124	1	1	1	
58	437	7 462	-	-	1	167	1	2	2	
9	7	1	6 071	680	226	1	19	3	141	
16	14	2	1 248	3 452	170	-	10	1	161	
30	31	-	586	272	3 483	11	140	40	570	
23	328	134	2	1	6	9 852	23	9	3	
1	1	3	46	2	139	20	4 602	8	11	
11	9	3	5	4	39	6	6	542	7	
10	8	1	282	171	367	-	16	7	1 050	
2	1	-	117	28	112	-	16	7	29	
4	2	1	668	93	192	1	16	1	97	
67	11	5	5	8	8	1	-	1	2	
47	9	1	-	2	3	2	-	-	1	
67	10	-	1	2	4	1	-	1	-	
17	4	1	1	-	-	-	-	-	1	
18	7	2	1	-	4	1	-	-	1	
168	32	2	1	1	1	-	-	1	-	
-	-	1	-	-	-	81	-	-	-	
1	3	8	4	-	6	153	30	3	-	
3	1	1	5	1	16	18	465	2	1	
-	-	1	-	1	4	4	126	-	-	
-	-	-	-	-	2	1	110	-	-	
3	3	1	2	1	15	14	23	49	2	
3	4	5	15	5	72	144	143	40	8	
250	272	14	1	3	22	33	2	19	1	

15歳以上自宅外就業者・通学者数(続き)

学		市			区		町		村	
新庄村	鏡野町	勝央町	奈義町	西粟倉村	久米南町	美咲町	吉備中央町	県外		
145	2 564	3 687	1 962	268	1 001	2 767	2 793	17 353		
2	18	33	4	3	74	62	402	3 803		
1	3	10	1	-	5	4	88	2 586		
1	825	1 382	637	6	233	737	11	308		
-	1	1	-	-	1	2	2	537		
-	-	1	-	-	-	1	1	3 769		
-	-	-	-	-	-	-	2	2 106		
-	-	-	-	1	-	4	151	333		
-	2	-	1	-	1	1	169	104		
2	1	-	-	-	1	10	17	289		
-	-	8	-	-	2	4	2	551		
-	-	1	4	-	3	-	1	160		
-	3	15	9	-	10	68	29	278		
27	133	22	17	-	28	95	60	151		
-	15	657	153	40	7	133	2	339		
1	2	2	1	1	44	23	30	18		
-	1	4	3	1	4	7	5	97		
-	-	3	1	-	-	13	-	14		
-	-	3	1	-	-	9	1	73		
-	-	-	1	-	-	-	3	58		
-	-	1	-	-	-	-	-	185		
-	-	-	-	-	-	-	2	532		
-	-	-	-	-	-	-	-	165		
-	-	-	-	-	-	-	-	462		
-	-	1	-	-	-	-	-	229		
110	2	-	-	-	-	1	-	10		
-	1 402	52	28	-	34	72	2	22		
-	21	1 263	119	-	10	44	-	39		
-	17	117	950	1	4	12	-	34		
-	-	6	3	215	-	-	-	39		
1	21	14	5	-	430	66	11	7		
-	96	90	24	-	103	1 384	15	40		
-	1	1	-	-	7	15	1 787	15		

17 従業・通学市区町村,常住市区町村,男女別

常住市区町村	従業・通学								
	総数	県内	岡山市	倉敷市	津山市	玉野市	笠岡市	井原市	
女									
岡山県	397 969	391 539	156 551	93 231	23 765	11 323	8 634	7 075	
岡山市	141 351	140 327	127 290	5 379	88	1 509	44	13	
倉敷市	97 721	96 939	11 131	80 206	14	606	289	99	
津山市	22 378	22 292	240	32	19 088	1	-	1	
玉野市	13 326	13 190	3 210	776	2	9 126	1	1	
笠岡市	10 883	9 191	378	448	-	2	6 249	494	
井原市	8 655	7 579	141	194	1	1	611	5 955	
総社市	14 034	13 975	2 250	2 686	5	12	17	32	
高梁市	7 421	7 386	270	219	2	-	5	45	
新見市	6 958	6 763	66	35	13	1	-	-	
備前市	7 460	7 167	1 291	46	-	5	-	1	
備前市	7 838	7 802	2 765	82	2	13	-	-	
赤磐市	9 136	9 071	2 922	88	24	11	2	1	
真庭市	9 650	9 569	54	13	507	2	-	-	
美作市	5 745	5 563	56	10	624	-	-	1	
建部町	1 293	1 286	472	15	27	-	-	-	
瀬戸町	3 098	3 071	1 161	34	4	4	-	-	
佐伯町	691	683	120	2	2	2	1	-	
和気町	2 373	2 351	431	19	4	-	-	-	
早島町	2 451	2 439	939	785	1	21	5	1	
金光町	2 320	2 260	242	709	1	-	108	16	
鴨方町	3 708	3 532	267	635	1	3	361	49	
寄島町	1 301	1 250	74	151	-	-	163	12	
里庄町	2 243	2 075	150	203	1	4	569	41	
矢掛町	2 995	2 914	136	397	-	-	209	313	
新庄村	155	151	1	-	2	-	-	-	
鏡野町	2 661	2 651	20	5	1 061	-	-	-	
勝央町	2 266	2 258	17	1	584	-	-	-	
奈義町	1 173	1 164	12	-	419	-	-	-	
西粟倉村	318	288	-	-	25	-	-	-	
久米南町	957	955	100	8	225	-	-	-	
美咲町	2 956	2 946	66	10	1 038	-	-	-	
吉備中央町	2 454	2 451	279	43	-	-	-	-	

17 従業・通学市区町村,常住市区町村,男女別

常住市区町村	従業・通学								
	佐伯町	和気町	早島町	金光町	鴨方町	寄島町	里庄町	矢掛町	
女									
岡山県	585	2 253	1 892	1 792	3 532	840	2 095	2 732	
岡山市	27	145	436	28	41	3	10	9	
倉敷市	-	7	735	463	573	78	180	332	
津山市	-	3	1	-	1	-	-	1	
玉野市	-	1	18	-	6	1	-	-	
笠岡市	-	-	3	121	522	82	641	211	
井原市	-	-	2	33	58	6	66	382	
総社市	-	1	46	10	13	1	2	88	
高梁市	-	-	-	-	2	-	-	5	
新見市	-	-	-	-	-	-	-	-	
備前市	50	375	-	2	-	1	-	-	
備前市	3	40	4	-	1	1	-	-	
赤磐市	118	320	-	1	1	-	-	-	
真庭市	-	-	-	-	-	-	-	-	
美作市	25	17	-	-	-	-	-	-	
建部町	1	-	-	-	-	-	-	1	
瀬戸町	27	90	1	2	3	-	-	-	
佐伯町	271	97	-	-	-	-	-	-	
和気町	57	1 149	-	-	-	-	-	-	
早島町	-	-	631	2	2	-	2	-	
金光町	-	1	4	746	284	19	77	24	
鴨方町	-	-	4	234	1 494	83	333	36	
寄島町	-	-	1	44	178	508	105	6	
里庄町	-	-	1	76	286	54	647	25	
矢掛町	-	-	2	30	66	3	32	1 612	
新庄村	-	-	-	-	-	-	-	-	
鏡野町	-	1	-	-	-	-	-	-	
勝央町	-	1	1	-	1	-	-	-	
奈義町	-	-	-	-	-	-	-	-	
西粟倉村	-	-	-	-	-	-	-	-	
久米南町	-	-	-	-	-	-	-	-	
美咲町	6	5	-	-	-	-	-	-	
吉備中央町	-	-	2	-	-	-	-	-	

15歳以上自宅外就業者・通学者数(続き)

学		市			区		町		村	
総社市	高梁市	新見市	備前市	瀬戸内市	赤磐市	真庭市	美作市	建部町	瀬戸町	
11 880	8 001	6 475	6 000	6 648	6 600	9 373	5 336	1 024	2 918	
1 094	248	28	468	1 533	969	15	13	127	613	
1 826	238	20	15	29	28	7	-	3	17	
3	11	7	1	1	31	272	433	29	1	
13	10	-	2	10	6	-	1	-	6	
21	13	1	-	2	1	-	-	-	1	
39	80	5	-	-	1	-	-	-	-	
8 283	369	17	5	1	4	2	-	1	2	
221	6 307	73	-	-	-	87	-	1	-	
17	241	6 267	-	-	-	113	-	-	-	
15	3	-	4 353	695	149	-	3	-	178	
13	10	1	548	4 015	106	1	1	1	193	
22	12	1	165	164	4 335	-	73	33	721	
3	193	50	1	1	1	8 537	4	3	-	
2	1	-	3	2	70	6	4 015	1	4	
6	1	-	-	-	25	1	6	679	4	
5	2	-	91	140	473	-	7	4	1 022	
1	-	-	46	10	96	-	6	2	23	
3	-	-	297	37	230	-	3	1	120	
31	6	-	1	6	2	-	-	-	2	
25	4	-	-	-	-	-	-	-	-	
27	2	-	-	-	1	-	-	-	1	
6	2	-	-	-	-	-	-	-	-	
10	7	1	-	-	-	-	-	-	-	
88	22	1	-	-	1	-	-	-	-	
-	-	-	-	-	-	58	-	-	-	
-	1	-	-	-	2	108	4	2	-	
1	-	-	1	-	5	5	443	-	-	
-	-	-	-	-	2	2	97	-	-	
-	-	-	-	-	-	1	98	-	-	
-	2	-	-	1	5	2	5	77	1	
2	4	-	3	1	55	136	123	41	9	
103	212	3	-	-	3	19	1	19	-	

15歳以上自宅外就業者・通学者数(続き)

学		市			区		町		村	
新庄村	鏡野町	勝央町	奈義町	西粟倉村	久米南町	美咲町	吉備中央町	県外		
111	2 251	2 500	882	195	813	1 915	2 317	6 430		
-	4	4	-	-	26	12	151	1 024		
1	1	2	-	-	1	2	36	782		
-	687	729	192	2	146	376	3	86		
-	-	-	-	-	-	-	-	136		
-	-	-	-	-	-	-	1	1 692		
-	-	-	-	-	2	-	2	1 076		
2	1	-	-	-	-	-	125	59		
1	-	-	-	-	-	-	148	35		
1	-	-	-	-	1	-	8	195		
-	-	-	-	-	-	-	-	293		
-	-	-	-	-	-	-	2	36		
-	-	9	-	-	8	31	9	65		
16	90	4	1	-	15	42	32	81		
-	7	506	84	32	13	84	-	182		
-	1	-	-	-	21	9	17	7		
-	-	-	-	-	1	-	-	27		
-	-	1	-	-	-	3	-	8		
-	-	-	-	-	-	-	-	22		
-	-	-	-	-	-	-	2	12		
-	-	-	-	-	-	-	-	60		
-	-	-	-	-	-	1	-	176		
-	-	-	-	-	-	-	-	51		
-	-	-	-	-	-	-	-	168		
-	-	-	-	-	-	-	2	81		
89	1	-	-	-	-	-	-	4		
1	1 366	17	5	-	20	38	-	10		
-	12	1 085	63	-	9	29	-	8		
-	6	89	531	-	2	4	-	9		
-	-	3	-	161	-	-	-	30		
-	7	2	-	-	440	79	1	2		
-	68	49	6	-	107	1 203	14	10		
-	-	-	-	-	1	2	1 764	3		

18 常住地又は従業地による産業(大分類),男女別15歳以上就業者数(雇用者一特掲)

男女,産業(大分類)	常住地による15歳以上就業者数						従業地による15歳以上就業者数			
	総数	自宅で 従業	(再掲) 雇用者	自宅外の	市内 区町村で 従業	県内他市 区町村で 従業	他県で 従業	総数	うち 県内他市 区町村に 常住	うち 他県に 常住
				従業						
総数	317 971	33 881	3 403	245 275	35 061	3 754	347 243	63 844	4 243	
A 農業	10 414	8 654	41	1 471	280	9	10 299	170	4	
B 林業	45	12	1	14	15	4	28	2	-	
C 漁業	210	167	2	31	12	-	204	4	2	
D 鉱業	67	1	-	54	9	3	70	11	4	
E 建設業	29 726	3 678	508	22 775	2 805	468	33 143	6 179	511	
F 製造業	41 553	2 867	395	29 337	8 992	357	41 630	9 010	416	
G 電気・ガス・熱供給・水道業	1 642	-	-	1 279	314	49	1 785	474	32	
H 情報通信業	7 879	249	64	7 108	313	209	10 547	2 968	222	
I 運輸業	16 727	493	124	13 680	2 278	276	19 757	5 189	395	
J 卸売・小売業	64 567	5 781	829	53 071	4 899	816	72 943	13 178	913	
K 金融・保険業	8 650	428	55	7 165	866	191	10 373	2 501	279	
L 不動産業	4 264	1 191	102	2 865	161	47	4 616	488	72	
M 飲食店, 宿泊業	16 122	1 690	152	13 517	829	86	17 136	1 822	107	
N 医療, 福祉	33 859	1 269	190	28 065	4 155	370	35 102	5 602	166	
O 教育, 学習支援業	17 734	1 213	152	13 221	3 054	246	18 298	3 548	316	
P 複合サービス事業	2 860	7	5	2 388	456	9	3 049	636	18	
Q その他(他に分類されないもの)	44 501	5 539	694	34 706	3 800	456	49 927	9 129	553	
R 公務(他に分類されないもの)	10 455	8	8	8 852	1 481	114	11 427	2 381	186	
S 分類不能の産業	6 696	634	81	5 676	342	44	6 909	552	47	
男	180 855	18 003	1 499	135 528	24 157	3 167	197 903	40 839	3 533	
A 農業	5 963	4 879	16	943	134	7	5 944	118	4	
B 林業	36	7	-	12	14	3	21	2	-	
C 漁業	132	96	2	28	8	-	129	3	2	
D 鉱業	55	1	-	44	8	2	56	7	4	
E 建設業	24 903	2 647	275	19 236	2 562	458	27 864	5 481	500	
F 製造業	28 103	1 185	175	19 176	7 410	332	27 503	6 759	383	
G 電気・ガス・熱供給・水道業	1 432	-	-	1 089	295	48	1 544	424	31	
H 情報通信業	5 463	160	35	4 872	245	186	7 386	2 166	188	
I 運輸業	13 725	381	94	11 133	1 950	261	16 432	4 538	380	
J 卸売・小売業	33 623	3 027	361	26 806	3 102	688	38 196	7 614	749	
K 金融・保険業	4 529	279	19	3 546	534	170	5 323	1 249	249	
L 不動産業	2 545	601	32	1 793	115	36	2 801	352	55	
M 飲食店, 宿泊業	6 337	684	51	5 175	426	52	6 780	844	77	
N 医療, 福祉	8 160	685	39	5 759	1 458	258	7 813	1 293	76	
O 教育, 学習支援業	7 943	210	37	5 937	1 637	159	8 078	1 736	195	
P 複合サービス事業	1 749	1	1	1 381	361	6	1 859	461	16	
Q その他(他に分類されないもの)	24 095	2 776	313	18 514	2 442	363	27 309	5 586	433	
R 公務(他に分類されないもの)	8 103	8	8	6 763	1 230	102	8 799	1 874	154	
S 分類不能の産業	3 959	376	41	3 321	226	36	4 066	332	37	
女	137 116	15 878	1 904	109 747	10 904	587	149 340	23 005	710	
A 農業	4 451	3 775	25	528	146	2	4 355	52	-	
B 林業	9	5	1	2	1	1	7	-	-	
C 漁業	78	71	-	3	4	-	75	1	-	
D 鉱業	12	-	-	10	1	1	14	4	-	
E 建設業	4 823	1 031	233	3 539	243	10	5 279	698	11	
F 製造業	13 450	1 682	220	10 161	1 582	25	14 127	2 251	33	
G 電気・ガス・熱供給・水道業	210	-	-	190	19	1	241	50	1	
H 情報通信業	2 416	89	29	2 236	68	23	3 161	802	34	
I 運輸業	3 002	112	30	2 547	328	15	3 325	651	15	
J 卸売・小売業	30 944	2 754	468	26 265	1 797	128	34 747	5 564	164	
K 金融・保険業	4 121	149	36	3 619	332	21	5 050	1 252	30	
L 不動産業	1 719	590	70	1 072	46	11	1 815	136	17	
M 飲食店, 宿泊業	9 785	1 006	101	8 342	403	34	10 356	978	30	
N 医療, 福祉	25 699	584	151	22 306	2 697	112	27 289	4 309	90	
O 教育, 学習支援業	9 791	1 003	115	7 284	1 417	87	10 220	1 812	121	
P 複合サービス事業	1 111	6	4	1 007	95	3	1 190	175	2	
Q その他(他に分類されないもの)	20 406	2 763	381	16 192	1 358	93	22 618	3 543	120	
R 公務(他に分類されないもの)	2 352	-	-	2 089	251	12	2 628	507	32	
S 分類不能の産業	2 737	258	40	2 355	116	8	2 843	220	10	





19 常住地による従業市区町村、産業

常住地による 従業市区町村	総 数	産							
		A 農 業	B 林 業	C 漁 業	D 鉱 業	E 建 設 業	F 製 造 業	G 電 気・ガ 斯 ・ 熱 供 給 ・ 水 道 業	H 情 報 通 信 業
当地に常住する就業者	317 971	10 414	45	210	67	29 726	41 553	1 642	7 879
自市区町村で従業	279 156	10 125	26	198	55	26 453	32 204	1 279	7 357
自宅外	33 881	8 654	12	167	1	3 678	2 867	-	249
他市区町村で従業	245 275	1 471	14	31	54	22 775	29 337	1 279	7 108
県内	38 815	289	19	12	12	3 273	9 349	363	522
倉敷市	35 061	280	15	12	9	2 805	8 992	314	313
津山市	14 796	21	-	-	2	1 473	2 741	168	183
山形市	618	3	2	-	-	58	21	28	12
玉野市	3 778	17	-	-	2	276	1 094	25	60
笠岡市	292	1	-	-	-	26	35	19	2
井原市	84	-	1	-	-	14	23	-	1
総社市	2 557	10	-	-	1	146	1 080	11	4
高梁市	467	2	2	1	-	32	39	26	1
新見市	151	2	2	-	-	18	11	2	-
備前市	1 935	10	-	2	4	127	851	8	10
瀬戸内市	3 875	126	-	9	-	189	1 465	4	13
赤磐市	2 328	30	7	-	-	177	721	11	5
真庭市	124	4	-	-	-	14	9	-	-
美作市	151	2	1	-	-	6	33	-	1
建部町	294	7	-	-	-	13	47	8	1
瀬戸町	1 108	2	-	-	-	52	328	1	7
佐伯町	74	2	-	-	-	5	22	-	-
和氣町	408	8	-	-	-	22	81	1	1
早島町	962	-	-	-	-	65	83	1	3
鴨方町	95	2	-	-	-	12	22	-	-
里庄町	74	-	-	-	-	5	39	-	3
久米町	88	2	-	-	-	6	26	-	3
美咲町	74	7	-	-	-	12	13	-	1
吉備中央町	548	16	-	-	-	32	187	-	2
その他の市町村	180	6	-	-	-	25	21	1	-
他	3 754	9	4	-	3	468	357	49	209
東京都	158	1	-	-	-	9	27	-	22
特別区	141	1	-	-	-	9	23	-	20
その他の区	141	1	-	-	-	9	23	-	20
その他の市町村	17	-	-	-	-	-	4	-	2
愛知県	53	-	-	-	-	7	11	-	3
その他の市町村	53	-	-	-	-	7	11	-	3
京都府	56	-	-	-	-	5	13	-	1
その他の市町村	56	-	-	-	-	5	13	-	1
大阪府	537	-	1	-	1	53	67	-	48
大 阪 市	394	-	-	-	1	36	42	-	43
北 区	105	-	-	-	-	12	18	-	10
中 央 区	119	-	-	-	1	10	13	-	14
そ の 他 の 区	170	-	-	-	-	14	11	-	19
そ の 他 の 市 町 村	143	-	1	-	-	17	25	-	5
兵庫県	526	1	1	-	1	56	74	1	14
神戸市	140	-	-	-	-	13	9	-	11
中 央 区	80	-	-	-	-	7	5	-	8
そ の 他 の 区	60	-	-	-	-	6	4	-	3
姫 路 市	151	-	1	-	-	11	21	-	2
赤 穂 市	65	-	-	-	-	6	12	-	-
そ の 他 の 市 町 村	170	1	-	-	1	26	32	1	1
鳥 取 県	78	2	-	-	-	20	4	1	3
そ の 他 の 市 町 村	78	2	-	-	-	20	4	1	3
島 根 県	51	-	-	-	-	17	2	-	-
そ の 他 の 市 町 村	51	-	-	-	-	17	2	-	-
広 島 県	1 353	3	1	-	1	167	73	41	76
広 島 市	533	-	-	-	-	76	29	32	61
中 区	304	-	-	-	-	44	10	29	39
南 区	67	-	-	-	-	10	3	2	6
西 区	64	-	-	-	-	6	8	1	10
そ の 他 の 区	98	-	-	-	-	16	8	-	6
三 原 市	60	-	-	-	-	3	1	1	-
福 山 市	592	1	1	-	1	63	32	1	13
そ の 他 の 市 町 村	168	2	-	-	-	25	11	7	2
山口県	50	-	-	-	-	13	1	2	1
そ の 他 の 市 町 村	50	-	-	-	-	13	1	2	1
香 川 県	563	-	1	-	-	64	45	3	29
高 松 市	309	-	-	-	-	26	5	-	29
直 島 町	63	-	1	-	-	22	17	-	-
そ の 他 の 市 町 村	191	-	-	-	-	16	23	3	-
福 岡 県	59	-	-	-	-	6	6	-	2
そ の 他 の 市 町 村	59	-	-	-	-	6	6	-	2
そ の 他 の 都 道 府 県	270	2	-	-	-	51	34	1	10

注) 従業先の市区町村への就業者数の計が50人未満の場合、「その他の都道府県」、「その他の区」又は「その他の市町村」にまとめて表章している。

(大分類)別15歳以上就業者数

業 (大 分 類)										
I	J	K	L	M	N	O	P	Q	R	S
運輸業	卸売・ 小売業	金融・ 保険業	不動産業	飲食店、 宿泊業	医療、 福祉	教育、 学習 支援業	複合 サービス 事業	サービス業 (他に分類さ れないもの)	公務(他に 分類され ないもの)	分類不能 の産業
16 727	64 567	8 650	4 264	16 122	33 859	17 734	2 860	44 501	10 455	6 696
14 173	58 852	7 593	4 056	15 207	29 334	14 434	2 395	40 245	8 860	6 310
493	5 781	428	1 191	1 690	1 269	1 213	7	5 539	8	634
13 680	53 071	7 165	2 865	13 517	28 065	13 221	2 388	34 706	8 852	5 676
2 554	5 715	1 057	208	915	4 525	3 300	465	4 256	1 595	386
2 278	4 899	866	161	829	4 155	3 054	456	3 800	1 481	342
1 008	2 618	418	102	448	1 767	1 303	84	1 717	580	163
27	110	19	6	11	67	58	12	60	115	9
210	422	99	20	67	513	269	71	482	114	37
11	21	5	-	2	36	30	5	29	68	2
6	8	3	-	1	9	7	2	5	3	1
93	284	63	7	63	201	251	20	227	76	20
17	37	14	10	8	55	135	5	37	42	4
23	8	4	-	1	24	22	3	10	18	3
126	200	57	4	18	159	127	25	132	56	19
294	394	43	6	70	474	182	77	418	82	29
117	292	42	1	36	283	232	41	248	65	20
4	20	6	-	4	22	8	1	12	19	1
2	10	5	-	4	19	11	6	16	34	1
18	21	12	-	20	32	30	20	43	19	3
100	112	26	1	16	152	100	34	123	48	6
5	3	-	-	2	14	8	5	5	3	-
33	28	18	-	7	50	50	8	28	71	2
155	238	11	2	36	134	79	9	110	22	14
3	14	4	-	5	2	19	-	8	4	-
2	7	1	-	1	6	3	-	5	2	-
2	7	3	-	1	5	23	4	2	2	2
1	4	1	-	-	4	4	5	16	5	1
8	24	6	1	5	99	73	18	52	24	1
13	17	6	1	3	28	30	1	15	9	4
276	816	191	47	86	370	246	9	456	114	44
8	32	7	2	4	3	8	-	28	3	4
8	29	7	2	4	2	5	-	25	2	4
8	29	7	2	4	2	5	-	25	2	4
-	3	-	-	-	1	3	-	3	1	-
2	10	1	-	3	2	5	-	9	-	-
2	10	1	-	3	2	5	-	9	-	-
4	8	-	1	3	2	8	-	10	1	-
4	8	-	1	3	2	8	-	10	1	-
63	144	24	9	5	16	17	-	78	4	7
45	115	21	7	3	7	5	-	61	3	5
15	23	3	3	-	2	1	-	15	3	-
1	49	11	-	1	-	-	-	18	-	1
29	43	7	4	2	5	4	-	28	-	4
18	29	3	2	2	9	12	-	17	1	2
47	92	20	5	11	76	55	2	55	11	4
20	31	2	2	3	5	21	-	18	4	1
11	21	2	1	3	2	3	-	13	3	1
9	10	-	1	-	3	18	-	5	1	-
8	28	12	1	2	33	8	1	16	5	2
5	10	1	-	-	19	6	-	6	-	-
14	23	5	2	6	19	20	1	15	2	1
2	22	1	2	1	6	-	1	11	2	-
2	22	1	2	1	6	-	1	11	2	-
1	8	1	2	-	2	2	1	11	3	1
1	8	1	2	-	2	2	1	11	3	1
99	280	94	11	27	156	86	3	150	69	16
13	146	32	7	6	12	17	1	61	39	1
2	77	16	6	1	5	7	-	35	32	1
3	19	10	-	1	1	4	-	5	3	-
2	24	-	-	-	1	1	-	9	2	-
6	26	6	1	4	5	5	1	12	2	-
20	3	4	-	2	20	3	-	-	2	1
58	106	45	3	15	95	54	2	67	24	11
8	25	13	1	4	29	12	-	22	4	3
4	5	1	2	2	5	2	-	9	2	1
4	5	1	2	2	5	2	-	9	2	1
29	129	32	8	22	70	46	1	62	17	5
11	89	23	6	13	26	21	1	44	11	4
2	2	-	1	3	4	6	-	5	-	-
16	38	9	1	6	40	19	-	13	6	1
1	24	3	1	-	6	3	1	4	-	2
1	24	3	1	-	6	3	1	4	-	2
16	62	7	4	8	26	14	-	29	2	4

20 従業地による常住市区町村、産業

従業地による 常住市区町村	総 数	産							
		A 農 業	B 林 業	C 漁 業	D 鉱 業	E 建 設 業	F 製 造 業	G 電 気・ガ ス・熱 ・水 給 給 道 業	H 情 報 通 信 業
当地で従業する就業者	347 243	10 299	28	204	70	33 143	41 630	1 785	10 547
自市区町村に常住	279 156	10 125	26	198	55	26 453	32 204	1 279	7 357
自 宅	33 881	8 654	12	167	1	3 678	2 867	-	249
自 宅 外	245 275	1 471	14	31	54	22 775	29 337	1 279	7 108
他市区町村に常住	68 087	174	2	6	15	6 690	9 426	506	3 190
他 県	63 844	170	2	4	11	6 179	9 010	474	2 968
倉敷市	24 708	41	-	-	1	2 457	2 730	223	1 477
津山市	574	4	-	-	-	67	29	11	22
玉野市	6 699	43	-	2	3	635	931	27	232
笠岡市	745	-	-	-	-	73	59	10	58
井原市	249	-	-	-	-	31	20	7	15
総社市	5 209	16	1	-	-	504	625	49	238
高梁市	537	1	-	-	-	68	32	6	20
新見市	194	-	-	-	-	25	16	1	9
備前市	2 238	4	-	-	-	172	433	6	81
瀬戸内市	5 850	18	-	1	-	458	1 421	38	187
赤磐市	6 796	11	-	-	2	652	1 210	35	230
真庭市	189	2	1	1	-	48	14	1	6
美作市	147	-	-	-	-	24	11	-	4
建部町	979	2	-	-	4	94	253	7	14
瀬戸町	2 478	4	-	-	-	180	435	17	85
佐伯町	219	3	-	-	-	18	39	-	4
早気町	909	2	-	-	-	86	128	5	37
早島町	2 010	7	-	-	-	184	280	13	86
金光町	492	-	-	-	-	43	41	6	41
鴨方町	551	1	-	-	-	55	45	3	45
寄島町	152	-	-	-	-	21	9	1	8
里庄町	301	-	-	-	-	32	33	3	19
久掛町	332	-	-	-	-	44	30	2	17
久米町	275	2	-	-	1	39	40	1	4
美咲町	208	1	-	-	-	30	27	-	9
吉備中央町	687	7	-	-	-	118	113	1	17
その他の市町村	116	1	-	-	-	21	6	1	3
他 都 府 県	4 243	4	-	2	4	511	416	32	222
東京都	85	-	-	-	-	5	10	-	4
特別区	61	-	-	-	-	3	7	-	3
その他の区	61	-	-	-	-	3	7	-	3
その他の市町村	24	-	-	-	-	2	3	-	1
神奈川県	52	-	-	-	-	6	10	-	3
その他の市町村	52	-	-	-	-	6	10	-	3
京都府	91	-	-	-	-	4	23	-	3
京都市	51	-	-	-	-	2	11	-	2
その他の区	51	-	-	-	-	2	11	-	2
その他の市町村	40	-	-	-	-	2	12	-	1
大阪府	378	-	-	-	-	44	62	-	10
大 阪 市	100	-	-	-	-	9	20	-	3
その他の区	100	-	-	-	-	9	20	-	3
その他の市町村	278	-	-	-	-	35	42	-	7
兵庫県	785	2	-	-	1	89	100	-	29
神戸市	142	-	-	-	-	13	18	-	5
その他の区	142	-	-	-	-	13	18	-	5
姫路市	178	1	-	-	-	15	14	-	4
赤穂市	80	-	-	-	-	8	15	-	4
その他の市町村	385	1	-	-	1	53	53	-	16
鳥取県	85	-	-	-	-	14	4	2	5
その他の市町村	85	-	-	-	-	14	4	2	5
広島県	1 630	-	-	-	-	235	73	22	106
広島市	411	-	-	-	-	85	16	12	40
東 区	66	-	-	-	-	13	3	1	8
南 区	55	-	-	-	-	8	5	3	4
西 区	67	-	-	-	-	13	2	1	11
安 区	75	-	-	-	-	14	-	2	6
佐 区	55	-	-	-	-	17	2	-	5
その他の区	93	-	-	-	-	20	4	5	6
尾 道 市	118	-	-	-	-	18	7	2	6
福 山 市	821	-	-	-	-	89	37	2	41
神 辺 町	61	-	-	-	-	9	2	-	4
その他の市町村	219	-	-	-	-	34	11	6	15
山口県	54	-	-	-	-	6	4	5	3
その他の市町村	54	-	-	-	-	6	4	5	3
香 川 県	576	-	-	-	3	45	48	2	41
高 松 市	215	-	-	-	1	16	15	-	19
丸 亀 市	79	-	-	-	-	7	8	-	3
坂 出 市	73	-	-	-	-	2	10	1	7
その他の市町村	209	-	-	-	2	20	15	1	12
福 岡 県	84	-	-	2	-	13	7	-	6
その他の市町村	84	-	-	2	-	13	7	-	6
その他の都道府県	423	2	-	-	-	50	75	1	12

注) 常住市区町村からの就業者数の計が50人未満の場合、「その他の都道府県」、「その他の区」又は「その他の市町村」にまとめて表章している。

(大分類)別15歳以上就業者数

業 (大 分 類)										
I	J	K	L	M	N	O	P	Q	R	S
運輸業	卸売・小売業	金融・保険業	不動産業	飲食店、宿泊業	医療、福祉	教育、学習支援業	複合サービス事業	サービス業(他に分類されないもの)	公務(他に分類されないもの)	分類不能の産業
19 757	72 943	10 373	4 616	17 136	35 102	18 298	3 049	49 927	11 427	6 909
14 173	58 852	7 593	4 056	15 207	29 334	14 434	2 395	40 245	8 860	6 310
493	5 781	428	1 191	1 690	1 269	1 213	7	5 539	8	634
13 680	53 071	7 165	2 865	13 517	28 065	13 221	2 388	34 706	8 852	5 676
5 584	14 091	2 780	560	1 929	5 768	3 864	654	9 682	2 567	599
5 189	13 178	2 501	488	1 822	5 602	3 548	636	9 129	2 381	552
1 850	5 540	1 090	182	741	2 015	1 351	175	3 579	888	368
80	100	23	4	8	28	48	13	88	44	5
620	1 628	222	54	190	616	280	99	899	151	67
75	125	54	7	15	31	51	6	115	64	2
27	28	16	6	5	8	21	4	44	15	2
353	990	247	32	127	547	324	55	775	279	47
60	109	25	4	13	43	28	8	94	25	1
60	17	6	1	2	9	6	-	31	11	-
183	463	73	16	66	178	132	21	340	64	6
493	975	178	39	170	641	317	74	654	179	7
539	1 263	223	73	207	627	466	57	931	258	12
20	29	4	2	5	12	5	8	23	8	-
20	20	9	1	4	5	8	4	27	10	-
71	172	14	4	30	83	46	18	138	29	-
171	489	79	11	79	249	142	20	400	94	23
24	45	12	2	-	14	10	3	37	8	-
71	169	37	6	23	70	52	16	158	44	5
169	467	67	21	55	204	111	13	283	50	-
31	118	18	4	15	26	34	3	76	36	-
49	112	31	5	9	32	21	4	106	31	2
20	37	10	1	2	10	8	-	17	8	-
29	56	15	4	8	17	16	2	46	21	-
46	57	23	2	5	21	20	6	45	13	1
33	42	7	3	7	19	7	2	58	10	-
25	29	2	1	4	17	9	3	41	9	1
63	83	11	3	28	73	28	13	106	20	3
7	15	5	-	4	7	7	9	18	12	-
395	913	279	72	107	166	316	18	553	186	47
3	12	14	6	2	5	14	-	9	-	1
3	11	8	6	1	4	10	-	4	-	1
3	11	8	6	1	4	10	-	4	-	1
-	1	6	-	1	1	4	-	5	-	-
1	12	5	3	-	1	3	-	7	-	1
1	12	5	3	-	1	3	-	7	-	1
3	26	4	4	1	3	12	1	4	1	2
2	15	3	3	1	3	6	1	1	1	-
2	15	3	3	1	3	6	1	1	1	-
1	11	1	1	-	-	6	-	3	-	2
24	84	29	4	15	9	27	3	60	4	3
6	16	2	1	5	5	8	-	21	3	1
6	16	2	1	5	5	8	-	21	3	1
18	68	27	3	10	4	19	3	39	1	2
92	165	32	12	26	25	60	2	116	26	8
14	35	5	3	5	6	9	1	21	7	-
14	35	5	3	5	6	9	1	21	7	-
24	42	3	2	6	4	18	-	29	9	7
10	13	4	-	-	3	3	-	17	3	-
44	75	20	7	15	12	30	1	49	7	1
6	21	4	-	2	1	6	-	15	4	1
6	21	4	-	2	1	6	-	15	4	1
148	365	91	20	34	76	113	8	222	100	17
11	102	14	5	3	13	19	-	48	41	2
1	10	3	-	-	2	2	-	6	17	-
-	11	-	-	1	3	1	-	7	12	-
-	17	3	2	-	4	3	-	7	3	1
4	27	3	2	1	1	5	-	8	2	-
-	22	1	-	-	1	2	-	4	1	-
6	15	4	1	1	2	6	-	16	6	1
22	18	6	2	-	7	7	2	14	7	-
83	180	58	9	27	48	66	5	127	37	12
9	14	2	-	2	2	8	-	7	1	1
23	51	11	4	2	6	13	1	26	14	2
11	10	3	-	-	2	3	-	3	4	-
11	10	3	-	-	2	3	-	3	4	-
48	106	58	6	14	34	48	3	65	45	10
10	52	21	1	8	11	19	1	24	15	2
5	13	7	-	2	8	11	1	4	8	2
3	8	5	3	1	7	6	1	12	5	2
30	33	25	2	3	8	12	-	25	17	4
11	20	9	2	-	2	2	-	9	-	1
11	20	9	2	-	2	2	-	9	-	1
48	92	30	15	13	8	28	1	43	2	3

## 21 従業地による産業(大分類),年齢(5歳階級),男女別

男 女, 年齢(5歳階級)	総 数	産							
		A 農 業	B 林 業	C 漁 業	D 鉱 業	E 建 設 業	F 製 造 業	G 電 気・ガ 斯 ・ 熱 供 給 業 ・ 水 道 業	H 情 報 通 信 業
総 数	347 243	10 299	28	204	70	33 143	41 630	1 785	10 547
15 ～ 19 歳	5 863	19	1	1	-	372	588	4	58
20 ～ 24	28 045	61	-	5	-	1 711	2 566	75	973
25 ～ 29	37 468	87	1	9	4	3 207	4 304	235	1 774
30 ～ 34	43 008	204	1	6	3	4 432	5 589	268	1 864
35 ～ 39	36 016	155	1	6	3	3 365	4 711	250	1 667
40 ～ 44	35 463	218	3	11	12	2 784	4 542	251	1 420
45 ～ 49	35 491	304	3	19	7	3 122	4 168	225	1 056
50 ～ 54	35 351	486	3	17	8	4 022	4 512	204	720
55 ～ 59	40 050	850	5	25	14	4 944	5 342	175	666
60 ～ 64	24 134	1 362	4	37	13	2 988	3 002	70	239
65 ～ 69	12 205	1 810	4	19	3	1 300	1 304	20	69
70 ～ 74	7 673	2 165	2	25	1	630	618	5	27
75 ～ 79	4 249	1 721	-	18	2	204	252	3	13
80 ～ 84	1 633	668	-	4	-	50	98	-	-
85 歳 以 上	594	189	-	2	-	12	34	-	1
男	197 903	5 944	21	129	56	27 864	27 503	1 544	7 386
15 ～ 19 歳	2 890	7	1	1	-	344	409	3	26
20 ～ 24	13 165	49	-	3	-	1 476	1 693	52	520
25 ～ 29	19 731	63	1	7	2	2 710	2 967	192	1 076
30 ～ 34	25 122	141	1	3	3	3 741	3 918	230	1 221
35 ～ 39	20 849	93	-	4	3	2 754	3 219	226	1 206
40 ～ 44	20 233	115	2	7	10	2 238	3 103	228	1 092
45 ～ 49	20 069	139	2	13	3	2 575	2 707	185	830
50 ～ 54	20 319	225	3	11	7	3 450	2 821	184	565
55 ～ 59	23 956	399	4	16	10	4 159	3 320	159	557
60 ～ 64	15 091	767	3	22	13	2 553	1 892	61	202
65 ～ 69	7 739	1 023	2	12	2	1 128	819	17	59
70 ～ 74	4 742	1 295	2	17	1	527	397	5	24
75 ～ 79	2 640	1 070	-	10	2	163	155	2	7
80 ～ 84	1 005	437	-	1	-	36	66	-	-
85 歳 以 上	352	121	-	2	-	10	17	-	1
女	149 340	4 355	7	75	14	5 279	14 127	241	3 161
15 ～ 19 歳	2 973	12	-	-	-	28	179	1	32
20 ～ 24	14 880	12	-	2	-	235	873	23	453
25 ～ 29	17 737	24	-	2	2	497	1 337	43	698
30 ～ 34	17 886	63	-	3	-	691	1 671	38	643
35 ～ 39	15 167	62	1	2	-	611	1 492	24	461
40 ～ 44	15 230	103	1	4	2	546	1 439	23	328
45 ～ 49	15 422	165	1	6	4	547	1 461	40	226
50 ～ 54	15 032	261	-	6	1	572	1 691	20	155
55 ～ 59	16 094	451	1	9	4	785	2 022	16	109
60 ～ 64	9 043	595	1	15	-	435	1 110	9	37
65 ～ 69	4 466	787	2	7	1	172	485	3	10
70 ～ 74	2 931	870	-	8	-	103	221	-	3
75 ～ 79	1 609	651	-	8	-	41	97	1	6
80 ～ 84	628	231	-	3	-	14	32	-	-
85 歳 以 上	242	68	-	-	-	2	17	-	-

# 15歳以上就業者数(総数及び雇用者)

業 (大 分 類)										
I	J	K	L	M	N	O	P	Q	R	S
運 輸 業	卸 売 ・ 小 売 業	金 融 ・ 保 険 業	不 動 産 業	飲 食 店 , 宿 泊 業	医 療 , 福 祉	教 育 , 学 習 支 援 業	複 合 サービス 事 業	サービ 業 (他に分類されないもの)	公務(他に分類されないもの)	分類不能の産業
19 757	72 943	10 373	4 616	17 136	35 102	18 298	3 049	49 927	11 427	6 909
130	1 822	31	7	1 456	226	212	15	655	47	219
936	7 028	561	139	2 829	3 946	1 384	110	4 340	579	802
1 669	8 020	1 039	266	1 722	5 173	1 724	292	5 756	1 348	838
2 114	9 087	1 416	340	1 620	4 644	1 947	480	6 527	1 569	897
2 162	7 359	1 354	276	1 285	3 819	1 950	359	5 173	1 451	670
2 174	7 242	1 538	262	1 181	4 005	2 567	390	4 658	1 599	606
2 470	7 593	1 455	378	1 289	3 988	2 552	437	4 432	1 498	495
2 419	7 531	1 198	453	1 366	3 323	2 187	391	4 634	1 371	506
3 126	8 197	1 009	718	1 946	3 074	1 896	364	5 746	1 358	595
1 710	4 454	459	628	1 291	1 623	1 051	125	4 189	422	467
597	2 235	164	404	640	655	420	54	2 080	106	321
191	1 317	93	318	325	341	243	23	1 035	53	261
44	654	37	238	122	184	103	4	487	23	140
10	273	17	123	47	75	47	1	162	2	56
5	131	2	66	17	26	15	4	53	1	36
16 432	38 196	5 323	2 801	6 780	7 813	8 078	1 859	27 309	8 799	4 066
97	803	2	4	595	34	102	8	320	33	101
741	3 170	147	68	1 331	520	527	66	2 041	304	457
1 312	4 121	402	163	837	971	606	163	2 840	825	473
1 680	5 280	702	214	788	1 094	764	284	3 446	1 072	540
1 665	4 166	729	168	527	821	815	207	2 743	1 115	388
1 732	3 913	756	161	456	849	1 194	240	2 388	1 381	368
2 066	3 938	778	227	438	867	1 086	292	2 326	1 311	286
2 059	3 642	715	258	474	703	906	236	2 593	1 171	296
2 755	4 135	607	453	577	702	905	225	3 471	1 136	366
1 556	2 399	306	416	386	556	654	82	2 642	313	268
558	1 299	95	257	200	303	285	37	1 350	83	210
166	756	52	187	100	190	148	15	654	38	168
36	358	21	130	45	125	62	2	344	14	94
4	148	10	57	15	55	21	1	116	2	36
5	68	1	38	11	23	3	1	35	1	15
3 325	34 747	5 050	1 815	10 356	27 289	10 220	1 190	22 618	2 628	2 843
33	1 019	29	3	861	192	110	7	335	14	118
195	3 858	414	71	1 498	3 426	857	44	2 299	275	345
357	3 899	637	103	885	4 202	1 118	129	2 916	523	365
434	3 807	714	126	832	3 550	1 183	196	3 081	497	357
497	3 193	625	108	758	2 998	1 135	152	2 430	336	282
442	3 329	782	101	725	3 156	1 373	150	2 270	218	238
404	3 655	677	151	851	3 121	1 466	145	2 106	187	209
360	3 889	483	195	892	2 620	1 281	155	2 041	200	210
371	4 062	402	265	1 369	2 372	991	139	2 275	222	229
154	2 055	153	212	905	1 067	397	43	1 547	109	199
39	936	69	147	440	352	135	17	730	23	111
25	561	41	131	225	151	95	8	381	15	93
8	296	16	108	77	59	41	2	143	9	46
6	125	7	66	32	20	26	-	46	-	20
-	63	1	28	6	3	12	3	18	-	21

21 従業地による産業(大分類),年齢(5歳階級),男女別

男 女, 年齢(5歳階級)	総 数	産							
		A 農 業	B 林 業	C 漁 業	D 鉱 業	E 建 設 業	F 製 造 業	G 電 気・ガ 斯 ・ 熱 供 給 業 ・ 水 道 業	H 情 報 通 信 業
雇用者(役員を含む)									
総 数	301 188	901	16	22	66	26 720	38 581	1 785	10 254
15 ～ 19 歳	5 760	15	1	1	-	350	579	4	58
20 ～ 24	27 478	37	-	2	-	1 584	2 519	75	966
25 ～ 29	36 089	51	-	3	4	2 814	4 189	235	1 753
30 ～ 34	40 257	90	1	-	3	3 741	5 338	268	1 819
35 ～ 39	32 996	55	1	-	3	2 745	4 492	250	1 616
40 ～ 44	32 323	67	1	2	12	2 255	4 333	251	1 374
45 ～ 49	31 711	74	1	1	7	2 502	3 934	225	1 015
50 ～ 54	30 587	96	1	4	8	3 134	4 217	204	693
55 ～ 59	33 193	120	4	2	13	3 818	4 894	175	636
60 ～ 64	17 978	119	4	5	12	2 156	2 507	70	223
65 ～ 69	7 387	80	2	-	2	952	937	20	65
70 ～ 74	3 425	65	-	2	1	461	405	5	24
75 ～ 79	1 343	18	-	-	1	159	157	3	12
80 ～ 84	461	10	-	-	-	40	58	-	-
85 歳 以 上	200	4	-	-	-	9	22	-	-
男	170 734	511	13	18	52	22 268	26 016	1 544	7 175
15 ～ 19 歳	2 838	5	1	1	-	326	404	3	26
20 ～ 24	12 819	32	-	2	-	1 358	1 672	52	516
25 ～ 29	18 837	34	-	2	2	2 359	2 917	192	1 061
30 ～ 34	23 429	64	1	-	3	3 129	3 818	230	1 191
35 ～ 39	19 024	33	-	-	3	2 212	3 135	226	1 167
40 ～ 44	18 426	28	1	2	10	1 789	3 018	228	1 058
45 ～ 49	17 879	30	1	1	3	2 031	2 593	185	805
50 ～ 54	17 532	47	1	3	7	2 683	2 691	184	544
55 ～ 59	20 014	49	4	2	9	3 200	3 100	159	534
60 ～ 64	11 517	73	3	3	12	1 827	1 642	61	189
65 ～ 69	4 901	57	1	-	1	821	608	17	56
70 ～ 74	2 247	39	-	2	1	372	274	5	21
75 ～ 79	878	12	-	-	1	127	95	2	7
80 ～ 84	274	7	-	-	-	27	35	-	-
85 歳 以 上	119	1	-	-	-	7	14	-	-
女	130 454	390	3	4	14	4 452	12 565	241	3 079
15 ～ 19 歳	2 922	10	-	-	-	24	175	1	32
20 ～ 24	14 659	5	-	-	-	226	847	23	450
25 ～ 29	17 252	17	-	1	2	455	1 272	43	692
30 ～ 34	16 828	26	-	-	-	612	1 520	38	628
35 ～ 39	13 972	22	1	-	-	533	1 357	24	449
40 ～ 44	13 897	39	-	-	2	466	1 315	23	316
45 ～ 49	13 832	44	-	-	4	471	1 341	40	210
50 ～ 54	13 055	49	-	1	1	451	1 526	20	149
55 ～ 59	13 179	71	-	-	4	618	1 794	16	102
60 ～ 64	6 461	46	1	2	-	329	865	9	34
65 ～ 69	2 486	23	1	-	1	131	329	3	9
70 ～ 74	1 178	26	-	-	-	89	131	-	3
75 ～ 79	465	6	-	-	-	32	62	1	5
80 ～ 84	187	3	-	-	-	13	23	-	-
85 歳 以 上	81	3	-	-	-	2	8	-	-

# 15歳以上就業者数(総数及び雇用者)(続き)

業 (大 分 類)										
I	J	K	L	M	N	O	P	Q	R	S
運 輸 業	卸 売 ・ 小 売 業	金 融 ・ 保 険 業	不 動 産 業	飲 食 店 , 宿 泊 業	医 療 , 福 祉	教 育 , 学 習 支 援 業	複 合 サービス 事 業	サービ 業 (他に分類されないもの)	公務(他に分類されないもの)	分類不能の産業
18 702	65 745	9 812	3 443	13 306	33 118	16 404	3 044	41 890	11 427	5 952
129	1 800	31	7	1 440	226	201	15	643	47	213
926	6 946	559	137	2 767	3 931	1 323	110	4 231	579	786
1 645	7 820	1 032	260	1 588	5 140	1 661	292	5 447	1 348	807
2 054	8 734	1 385	324	1 350	4 530	1 831	480	5 901	1 569	839
2 066	6 931	1 298	247	1 004	3 662	1 806	359	4 417	1 451	593
2 099	6 781	1 491	230	874	3 741	2 364	390	3 918	1 599	541
2 370	6 982	1 382	313	945	3 692	2 278	437	3 615	1 498	440
2 276	6 713	1 121	343	913	3 054	1 909	391	3 706	1 371	433
2 894	7 002	912	540	1 152	2 799	1 625	363	4 412	1 358	474
1 546	3 381	391	452	724	1 437	871	124	3 202	422	332
500	1 452	117	240	337	520	320	52	1 470	106	215
156	734	58	171	150	228	147	23	595	53	147
27	297	24	102	45	102	49	4	246	23	74
9	112	9	50	11	41	14	1	68	2	36
5	60	2	27	6	15	5	3	19	1	22
15 493	34 190	4 942	2 133	5 227	6 600	7 643	1 857	22 796	8 799	3 457
96	794	2	4	591	34	96	8	313	33	101
734	3 129	147	67	1 304	508	498	66	1 986	304	444
1 293	4 004	397	158	758	952	587	163	2 679	825	454
1 630	5 063	686	203	644	1 034	733	284	3 138	1 072	506
1 582	3 909	691	146	383	732	790	207	2 356	1 115	337
1 663	3 639	726	143	320	696	1 158	240	2 004	1 381	322
1 978	3 598	729	191	304	687	1 040	292	1 856	1 311	244
1 933	3 197	661	194	283	542	849	236	2 058	1 171	248
2 542	3 483	537	355	296	535	848	225	2 709	1 136	291
1 408	1 819	254	313	182	440	619	81	2 085	313	193
465	845	59	158	98	220	254	36	982	83	140
138	430	33	110	37	115	119	15	401	38	97
22	177	14	57	20	63	41	2	173	14	51
4	65	5	18	4	29	10	1	44	2	23
5	38	1	16	3	13	1	1	12	1	6
3 209	31 555	4 870	1 310	8 079	26 518	8 761	1 187	19 094	2 628	2 495
33	1 006	29	3	849	192	105	7	330	14	112
192	3 817	412	70	1 463	3 423	825	44	2 245	275	342
352	3 816	635	102	830	4 188	1 074	129	2 768	523	353
424	3 671	699	121	706	3 496	1 098	196	2 763	497	333
484	3 022	607	101	621	2 930	1 016	152	2 061	336	256
436	3 142	765	87	554	3 045	1 206	150	1 914	218	219
392	3 384	653	122	641	3 005	1 238	145	1 759	187	196
343	3 516	460	149	630	2 512	1 060	155	1 648	200	185
352	3 519	375	185	856	2 264	777	138	1 703	222	183
138	1 562	137	139	542	997	252	43	1 117	109	139
35	607	58	82	239	300	66	16	488	23	75
18	304	25	61	113	113	28	8	194	15	50
5	120	10	45	25	39	8	2	73	9	23
5	47	4	32	7	12	4	-	24	-	13
-	22	1	11	3	2	4	2	7	-	16



22 常住地又は従業地による職業(大分類),男女別15歳以上就業者数(雇用者一特掲)

男 女, 職業(大分類)	常住地による15歳以上就業者数						従業地による15歳以上就業者数		
	総数	自宅で 従業	(再掲) 雇用者	自宅外の 自市区 町村で 従業	県内他市 区町村で 従業	他県で 従業	総数	うち 県内他市 区町村に 常住	うち 他県に 常住
総数	317 971	33 881	3 403	245 275	35 061	3 754	347 243	63 844	4 243
A 専門的・技術的職業従事者	48 800	3 889	397	36 824	7 184	903	51 271	9 782	776
B 管理的職業従事者	7 565	760	14	5 768	828	209	8 026	1 247	251
C 事務従事者	62 318	3 407	913	52 099	6 088	724	71 870	15 467	897
D 販売従事者	51 534	5 302	590	41 142	4 100	990	59 054	11 424	1 186
E サービス職業従事者	32 114	3 447	369	26 295	2 247	125	34 290	4 388	160
F 保安職業従事者	4 504	23	21	4 041	419	21	5 026	923	39
G 農林漁業作業	10 696	8 820	37	1 565	304	7	10 565	177	3
H 運輸・通信従事者	10 828	295	88	9 047	1 371	115	12 877	3 335	200
I 生産工程・労務作業	83 036	7 310	890	62 930	12 179	617	87 495	16 567	688
J 分類不能の職業	6 576	628	84	5 564	341	43	6 769	534	43
男	180 855	18 003	1 499	135 528	24 157	3 167	197 903	40 839	3 533
A 専門的・技術的職業従事者	23 514	2 282	170	16 530	3 996	706	24 555	5 176	567
B 管理的職業従事者	6 560	555	11	5 054	758	193	7 013	1 167	237
C 事務従事者	22 120	313	108	17 918	3 312	577	25 833	6 924	678
D 販売従事者	33 754	3 134	349	26 722	3 032	866	38 690	7 791	1 043
E サービス職業従事者	10 264	1 316	132	8 058	828	62	11 055	1 592	89
F 保安職業従事者	4 166	21	19	3 730	396	19	4 655	868	36
G 農林漁業作業	6 251	4 993	18	1 090	163	5	6 217	131	3
H 運輸・通信従事者	10 340	281	79	8 619	1 333	107	12 298	3 208	190
I 生産工程・労務作業	59 981	4 735	571	44 536	10 113	597	63 583	13 654	658
J 分類不能の職業	3 905	373	42	3 271	226	35	4 004	328	32
女	137 116	15 878	1 904	109 747	10 904	587	149 340	23 005	710
A 専門的・技術的職業従事者	25 286	1 607	227	20 294	3 188	197	26 716	4 606	209
B 管理的職業従事者	1 005	205	3	714	70	16	1 013	80	14
C 事務従事者	40 198	3 094	805	34 181	2 776	147	46 037	8 543	219
D 販売従事者	17 780	2 168	241	14 420	1 068	124	20 364	3 633	143
E サービス職業従事者	21 850	2 131	237	18 237	1 419	63	23 235	2 796	71
F 保安職業従事者	338	2	2	311	23	2	371	55	3
G 農林漁業作業	4 445	3 827	19	475	141	2	4 348	46	-
H 運輸・通信従事者	488	14	9	428	38	8	579	127	10
I 生産工程・労務作業	23 055	2 575	319	18 394	2 066	20	23 912	2 913	30
J 分類不能の職業	2 671	255	42	2 293	115	8	2 765	206	11

### 23 常住地による従業市区町村、職業(大分類)別15歳以上就業者数

常住地による 従業市区町村	総数	職業(大分類)									
		A 専門的・ 技術的 職業従事者	B 管理的 職業従事者	C 事務 従事者	D 販売 従事者	E サービス 職業 従事者	F 保安 職業 従事者	G 農林 漁業 作業	H 運輸・ 通信 従事者	I 生産・ 工程・ 業務 作業	J 分類 不能の 職業
当地に常住する就業者	317 971	48 800	7 565	62 318	51 534	32 114	4 504	10 696	10 828	83 036	6 576
自市区町村で従業	279 156	40 713	6 528	55 506	46 444	29 742	4 064	10 385	9 342	70 240	6 192
自宅外	33 881	3 889	760	3 407	5 302	3 447	23	8 820	295	7 310	628
他市区町村で従業	245 275	36 824	5 768	52 099	41 142	26 295	4 041	1 565	9 047	62 930	5 564
県内	38 815	8 087	1 037	6 812	5 090	2 372	440	311	1 486	12 796	384
倉敷市	35 061	7 184	828	6 088	4 100	2 247	419	304	1 371	12 179	341
津山市	14 796	2 951	354	2 664	2 276	987	204	31	613	4 555	161
山形市	618	149	21	185	112	10	10	3	15	103	10
玉野市	3 778	879	84	559	386	295	47	18	141	1 330	39
笠岡市	292	85	11	89	32	6	3	3	4	57	2
井原市	84	26	3	15	7	1	2	-	4	25	1
総社市	2 557	426	45	366	248	184	32	8	76	1 151	21
高梁市	467	177	25	102	47	20	5	6	8	74	3
新見市	151	53	8	25	11	5	-	2	15	29	3
備前市	1 935	365	54	334	159	50	24	11	70	850	18
瀬戸内市	3 875	552	64	568	251	253	19	128	164	1 847	29
赤磐市	2 328	562	41	375	237	151	15	40	64	822	21
真庭市	124	42	7	30	13	3	1	3	4	20	1
美作市	151	42	4	47	16	5	3	2	4	27	1
建部町	294	60	10	60	18	38	1	8	13	83	3
瀬戸町	1 108	217	22	190	82	75	23	3	79	412	5
佐伯町	74	18	3	14	1	10	1	3	6	18	-
和氣町	408	114	7	103	29	22	3	5	14	109	2
早島町	962	193	21	195	104	67	11	1	51	305	14
鴨方町	95	24	2	19	15	7	-	1	1	26	-
里庄町	74	20	4	11	7	1	-	-	-	31	-
久米町	88	22	3	17	6	5	-	2	3	28	2
三吉町	74	19	3	12	8	2	1	7	-	22	-
備前市	548	130	22	85	17	41	11	16	9	216	1
その他の市町村	180	58	10	23	18	9	3	3	13	39	4
他県	3 754	903	209	724	990	125	21	7	115	617	43
東京都	158	43	17	20	43	6	2	-	8	15	4
特別区	141	38	16	17	37	6	1	-	8	14	4
その他の区	141	38	16	17	37	6	1	-	8	14	4
その他の市町村	17	5	1	3	6	-	1	-	-	1	-
愛知県	53	13	1	11	10	2	-	-	2	14	-
その他の市町村	53	13	1	11	10	2	-	-	2	14	-
京都府	56	14	4	8	11	3	1	-	4	11	-
その他の市町村	56	14	4	8	11	3	1	-	4	11	-
大阪府	537	95	38	129	178	14	1	2	17	56	7
大阪市	394	62	29	103	139	9	1	-	13	33	5
北区	105	17	13	28	35	2	-	-	2	8	-
中央区	119	17	5	30	54	1	-	-	-	11	1
その他の区	170	28	11	45	50	6	1	-	11	14	4
その他の市町村	143	33	9	26	39	5	-	2	4	23	2
兵庫県	526	168	23	87	104	24	4	1	17	95	3
神戸市	140	43	10	31	25	8	2	-	-	20	1
中央区	80	17	6	19	18	6	-	-	-	13	1
その他の区	60	26	4	12	7	2	2	-	-	7	-
姫路市	151	51	5	23	38	5	1	-	4	23	1
赤穂市	65	26	1	5	11	4	-	-	5	13	-
その他の市町村	170	48	7	28	30	7	1	1	8	39	1
鳥取県	78	16	7	8	26	1	-	2	-	18	-
その他の市町村	78	16	7	8	26	1	-	2	-	18	-
島根県	51	6	5	5	11	-	2	-	1	20	1
その他の市町村	51	6	5	5	11	-	2	-	1	20	1
広島県	1 353	318	65	305	359	37	3	-	40	210	16
広島市	533	73	26	156	190	8	2	-	7	69	2
中区	304	45	16	98	108	2	1	-	2	31	1
南区	67	7	2	21	27	3	-	-	1	6	-
西区	64	6	1	16	28	-	-	-	1	12	-
その他の区	98	15	7	21	27	3	1	-	3	20	1
三原市	60	20	4	8	6	1	-	-	17	3	1
福山市	592	173	27	113	134	21	1	-	11	102	10
その他の市町村	168	52	8	28	29	7	-	-	5	36	3
山口県	50	12	4	11	7	3	-	-	2	10	1
その他の市町村	50	12	4	11	7	3	-	-	2	10	1
香川県	563	137	28	101	147	25	8	-	11	102	4
高松市	309	71	21	58	106	15	2	-	6	26	4
直島町	63	6	1	10	3	6	1	-	-	36	-
その他の市町村	191	60	6	33	38	4	5	-	5	40	-
福岡県	59	7	5	10	27	-	-	-	1	7	2
その他の市町村	59	7	5	10	27	-	-	-	1	7	2
その他の都道府県	270	74	12	29	67	10	-	2	12	59	5

注) 従業先の市区町村への就業者数の計が50人未満の場合、「その他の都道府県」、「その他の区」又は「その他の市町村」にまとめて表章している。

## 24 従業地による常住市区町村,職業(大分類)別15歳以上就業者数

従業地による 常住市区町村	総数	職業(大分類)									
		A 専門的・ 技術的 職業 従事者	B 管理的 職業 従事者	C 事務 従事者	D 販売 従事者	E サービス 職業 従事者	F 保安 職業 従事者	G 農林 漁業 作業 者	H 運輸・ 通信 従事者	I 生産 工程・ 労務 作業 者	J 分類 不能の 職業
当地で従業する就業者	347 243	51 271	8 026	71 870	59 054	34 290	5 026	10 565	12 877	87 495	6 769
自市区町村に常住	279 156	40 713	6 528	55 506	46 444	29 742	4 064	10 385	9 342	70 240	6 192
自宅	33 881	3 889	760	3 407	5 302	3 447	23	8 820	295	7 310	628
自宅外	245 275	36 824	5 768	52 099	41 142	26 295	4 041	1 565	9 047	62 930	5 564
他市区町村に常住	68 087	10 558	1 498	16 364	12 610	4 548	962	180	3 535	17 255	577
県内	63 844	9 782	1 247	15 467	11 424	4 388	923	177	3 335	16 567	534
倉敷市	24 708	3 993	460	6 386	4 866	1 586	303	53	1 152	5 565	344
津山市	574	88	20	174	99	20	9	3	50	107	4
玉野市	6 699	893	86	1 539	1 102	509	86	39	358	2 005	82
笠岡市	745	120	13	257	161	29	14	-	29	120	2
井原市	249	50	8	72	32	16	8	2	16	44	1
総社市	5 209	931	106	1 262	919	366	86	17	238	1 241	43
高梁市	537	69	21	136	102	41	9	1	42	114	2
新見市	194	16	4	67	35	9	2	-	15	46	-
備前市	2 238	303	44	508	441	147	36	4	125	624	6
瀬戸内市	5 850	848	91	1 220	836	463	94	16	321	1 954	7
赤磐市	6 796	996	148	1 411	1 128	545	130	8	439	1 980	11
真庭市	189	28	8	40	39	7	3	3	12	49	-
美作市	147	19	5	25	27	9	-	-	21	41	-
建部町	979	108	10	205	125	69	9	3	66	384	-
瀬戸町	2 478	362	44	570	411	209	46	9	113	694	20
佐伯町	219	24	3	53	36	12	3	2	12	74	-
和気町	909	112	21	243	172	63	15	-	47	231	5
早島町	2 010	362	68	471	361	120	23	7	99	499	-
金光町	492	78	14	186	91	25	3	-	12	83	-
鴨方町	551	79	19	183	114	24	10	1	16	103	2
寄島町	152	22	2	53	40	8	-	-	9	18	-
里庄町	301	49	14	85	71	17	4	-	13	48	-
矢掛町	332	50	12	96	58	7	5	-	27	76	1
久米南町	275	22	8	68	22	20	4	1	25	105	-
美咲町	208	36	2	37	28	5	8	-	18	73	1
吉備中央町	687	105	10	92	84	57	11	6	57	262	3
その他の市町村	116	19	6	28	24	5	2	2	3	27	-
他県	4 243	776	251	897	1 186	160	39	3	200	688	43
東京都	85	21	16	14	25	1	-	-	-	7	1
特別区部	61	14	13	5	21	1	-	-	-	6	1
その他の区	61	14	13	5	21	1	-	-	-	6	1
その他の市町村	24	7	3	9	4	-	-	-	-	1	-
神奈川県	52	14	8	7	15	1	-	-	-	6	1
その他の市町村	52	14	8	7	15	1	-	-	-	6	1

注) 常住市区町村からの就業者数の計が50人未満の場合、「その他の都道府県」、「その他の区」又は「その他の市町村」にまとめて表章している。

## 24 従業地による常住市区町村、職業(大分類)別15歳以上就業者数(続き)

従業地による 常住市区町村	総数	職業(大分類)									
		A 専門的・ 技術的 職業 従事者	B 管理的 職業 従事者	C 事務 従事者	D 販売 従事者	E サービス 職業 従事者	F 保安 職業 従事者	G 農林 漁業 作業 者	H 運輸・ 通信 従事者	I 生産 工程・ 労務 作業 者	J 分類 不能の 職業
京都府	91	17	6	16	31	3	-	-	-	16	2
京都市	51	12	5	9	18	2	-	-	-	5	-
その他の区	51	12	5	9	18	2	-	-	-	5	-
その他の市町村	40	5	1	7	13	1	-	-	-	11	2
大阪府	378	69	33	46	120	18	3	-	5	82	2
大阪市	100	24	10	11	20	6	-	-	4	24	1
その他の区	100	24	10	11	20	6	-	-	4	24	1
その他の市町村	278	45	23	35	100	12	3	-	1	58	1
兵庫県	785	149	52	140	222	32	8	1	43	129	9
神戸市	142	35	10	18	50	7	1	-	3	18	-
その他の区	142	35	10	18	50	7	1	-	3	18	-
姫路市	178	35	7	29	53	7	3	1	16	20	7
赤穂市	80	11	7	19	9	1	2	-	8	23	-
その他の市町村	385	68	28	74	110	17	2	-	16	68	2
鳥取県	85	11	2	21	27	2	1	-	4	16	1
その他の市町村	85	11	2	21	27	2	1	-	4	16	1
広島県	1 630	297	63	412	439	66	17	-	67	254	15
広島市	411	80	17	100	133	2	-	-	7	70	2
東区	66	15	2	20	18	-	-	-	-	11	-
南区	55	11	1	19	15	-	-	-	-	9	-
西区	67	16	6	13	22	1	-	-	-	8	1
安佐南区	75	13	2	8	32	-	-	-	3	17	-
佐伯区	55	8	3	13	21	1	-	-	1	8	-
その他の区	93	17	3	27	25	-	-	-	3	17	1
尾道市	118	20	6	27	34	3	3	-	7	18	-
福山市	821	148	25	219	201	50	12	-	40	115	11
神辺町	61	14	-	17	11	2	1	-	2	13	1
その他の市町村	219	35	15	49	60	9	1	-	11	38	1
山口県	54	7	6	9	10	1	2	-	9	10	-
その他の市町村	54	7	6	9	10	1	2	-	9	10	-
香川県	576	124	25	143	148	19	6	-	29	73	9
高松市	215	50	15	52	70	5	2	-	2	17	2
丸亀市	79	26	1	16	18	5	1	-	1	9	2
坂出市	73	20	-	20	21	3	1	-	-	7	1
その他の市町村	209	28	9	55	39	6	2	-	26	40	4
福岡県	84	9	8	14	27	-	-	1	9	15	1
その他の市町村	84	9	8	14	27	-	-	1	9	15	1
その他の都道府県	423	58	32	75	122	17	2	1	34	80	2

注) 常住市区町村からの就業者数の計が50人未満の場合、「その他の都道府県」、「その他の区」又は「その他の市町村」にまとめて表章している。

25 従業地による職業(大分類),年齢(5歳階級),男女別15歳以上就業者数(総数及び雇用者)

従業地による 男女,年齢 (5歳階級)	総 数	職 業 (大 分 類)									
		A 専門的・ 技術的 職業 従事者	B 管 理 的 職 業 者 従事者	C 事 務 者 従事者	D 販 売 者 従事者	E サービス 職 業 従事者	F 保 安 業 従事者	G 農 林 業 作業者	H 運 輸・ 通 信 者 従事者	I 生 産 工 程・ 労 務 者 作業者	J 分 類 不 能 の 職 業
総 数	347 243	51 271	8 026	71 870	59 054	34 290	5 026	10 565	12 877	87 495	6 769
15 ～ 19 歳	5 863	281	-	775	1 134	1 779	51	26	57	1 538	222
20 ～ 24	28 045	4 425	17	5 238	5 139	5 187	380	94	498	6 284	783
25 ～ 29	37 468	6 622	56	8 818	6 585	3 822	589	118	982	9 062	814
30 ～ 34	43 008	6 830	219	10 585	7 761	3 347	569	209	1 330	11 287	871
35 ～ 39	36 016	6 413	396	8 704	6 360	2 607	396	171	1 385	8 926	658
40 ～ 44	35 463	6 654	589	8 785	6 177	2 632	455	223	1 275	8 081	592
45 ～ 49	35 491	6 257	887	8 272	6 079	2 962	538	315	1 404	8 301	476
50 ～ 54	35 351	5 176	1 194	7 215	5 844	3 090	655	509	1 607	9 564	497
55 ～ 59	40 050	4 347	1 713	7 457	6 452	3 946	728	861	2 315	11 652	579
60 ～ 64	24 134	2 084	1 244	3 606	3 572	2 707	429	1 393	1 400	7 231	468
65 ～ 69	12 205	960	710	1 283	1 813	1 259	163	1 838	482	3 379	318
70 ～ 74	7 673	593	510	668	1 122	617	57	2 207	123	1 523	253
75 ～ 79	4 249	400	287	314	626	212	14	1 743	17	494	142
80 ～ 84	1 633	173	137	108	271	87	1	668	1	129	58
85 歳 以 上	594	56	67	42	119	36	1	190	1	44	38
(再掲)											
65 歳 以 上	26 354	2 182	1 711	2 415	3 951	2 211	236	6 646	624	5 569	809
65 ～ 74 歳	19 878	1 553	1 220	1 951	2 935	1 876	220	4 045	605	4 902	571
75 歳 以 上	6 476	629	491	464	1 016	335	16	2 601	19	667	238
男	197 903	24 555	7 013	25 833	38 690	11 055	4 655	6 217	12 298	63 583	4 004
15 ～ 19 歳	2 890	107	-	222	435	710	42	15	38	1 217	104
20 ～ 24	13 165	1 179	9	1 180	2 389	2 134	307	69	458	4 997	443
25 ～ 29	19 731	2 452	47	2 144	4 143	1 521	517	89	925	7 421	472
30 ～ 34	25 122	3 226	187	3 263	5 694	1 291	501	154	1 240	9 034	532
35 ～ 39	20 849	3 229	340	2 972	4 706	832	367	108	1 293	6 619	383
40 ～ 44	20 233	3 385	531	3 462	4 440	635	432	123	1 204	5 660	361
45 ～ 49	20 069	3 072	777	3 476	4 219	638	513	158	1 351	5 588	277
50 ～ 54	20 319	2 567	1 061	3 036	3 852	699	629	246	1 543	6 393	293
55 ～ 59	23 956	2 401	1 537	3 354	4 200	897	700	430	2 248	7 831	358
60 ～ 64	15 091	1 343	1 116	1 739	2 296	817	413	798	1 377	4 924	268
65 ～ 69	7 739	674	600	550	1 137	509	162	1 048	481	2 374	204
70 ～ 74	4 742	432	421	273	633	237	57	1 335	122	1 071	161
75 ～ 79	2 640	316	230	107	345	88	13	1 084	16	345	96
80 ～ 84	1 005	129	105	35	148	31	1	436	1	83	36
85 歳 以 上	352	43	52	20	53	16	1	124	1	26	16
(再掲)											
65 歳 以 上	16 478	1 594	1 408	985	2 316	881	234	4 027	621	3 899	513
65 ～ 74 歳	12 481	1 106	1 021	823	1 770	746	219	2 383	603	3 445	365
75 歳 以 上	3 997	488	387	162	546	135	15	1 644	18	454	148
女	149 340	26 716	1 013	46 037	20 364	23 235	371	4 348	579	23 912	2 765
15 ～ 19 歳	2 973	174	-	553	699	1 069	9	11	19	321	118
20 ～ 24	14 880	3 246	8	4 058	2 750	3 053	73	25	40	1 287	340
25 ～ 29	17 737	4 170	9	6 674	2 442	2 301	72	29	57	1 641	342
30 ～ 34	17 886	3 604	32	7 322	2 067	2 056	68	55	90	2 253	339
35 ～ 39	15 167	3 184	56	5 732	1 654	1 775	29	63	92	2 307	275
40 ～ 44	15 230	3 269	58	5 323	1 737	1 997	23	100	71	2 421	231
45 ～ 49	15 422	3 185	110	4 796	1 860	2 324	25	157	53	2 713	199
50 ～ 54	15 032	2 609	133	4 179	1 992	2 391	26	263	64	3 171	204
55 ～ 59	16 094	1 946	176	4 103	2 252	3 049	28	431	67	3 821	221
60 ～ 64	9 043	741	128	1 867	1 276	1 890	16	595	23	2 307	200
65 ～ 69	4 466	286	110	733	676	750	1	790	1	1 005	114
70 ～ 74	2 931	161	89	395	489	380	-	872	1	452	92
75 ～ 79	1 609	84	57	207	281	124	1	659	1	149	46
80 ～ 84	628	44	32	73	123	56	-	232	-	46	22
85 歳 以 上	242	13	15	22	66	20	-	66	-	18	22
(再掲)											
65 歳 以 上	9 876	588	303	1 430	1 635	1 330	2	2 619	3	1 670	296
65 ～ 74 歳	7 397	447	199	1 128	1 165	1 130	1	1 662	2	1 457	206
75 歳 以 上	2 479	141	104	302	470	200	1	957	1	213	90

25 従業地による職業(大分類),年齢(5歳階級),男女別15歳以上就業者数(総数及び雇用者)(続き)

従業地による 男女,年齢 (5歳階級)	総数	職業(大分類)									
		A 専門的・ 技術的 職業 従事者	B 管理的 職業 従事者	C 事務 従事者	D 販売 従事者	E サービス 職業 従事者	F 保安 職業 従事者	G 農林 漁業 作業 者	H 運輸・ 通信 従事 者	I 生産 工程・ 労務 作業 者	J 分類 不能 の 職業
雇用者(役員を含む) 総数	301 188	45 218	7 682	69 142	51 012	28 829	5 017	936	12 211	75 324	5 817
15 ～ 19歳	5 760	271	-	768	1 117	1 762	51	21	57	1 497	216
20 ～ 24	27 478	4 331	15	5 204	5 072	5 097	380	63	491	6 058	767
25 ～ 29	36 089	6 453	48	8 707	6 392	3 634	589	75	963	8 445	783
30 ～ 34	40 257	6 445	199	10 369	7 375	2 976	569	86	1 291	10 134	813
35 ～ 39	32 996	5 889	377	8 466	5 895	2 198	395	66	1 325	7 801	584
40 ～ 44	32 323	5 948	564	8 491	5 641	2 245	455	63	1 231	7 157	528
45 ～ 49	31 711	5 422	848	7 970	5 409	2 473	536	69	1 341	7 219	424
50 ～ 54	30 587	4 328	1 146	6 852	4 955	2 492	653	96	1 525	8 118	422
55 ～ 59	33 193	3 454	1 652	6 979	5 092	2 924	726	103	2 157	9 646	460
60 ～ 64	17 978	1 515	1 207	3 282	2 402	1 868	427	112	1 298	5 535	332
65 ～ 69	7 387	625	682	1 118	946	735	163	79	422	2 405	212
70 ～ 74	3 425	304	484	555	450	297	57	71	100	966	141
75 ～ 79	1 343	159	267	256	191	89	14	22	8	262	75
80 ～ 84	461	55	128	87	54	28	1	8	1	63	36
85歳以上 (再掲)	200	19	65	38	21	11	1	2	1	18	24
65歳以上	12 816	1 162	1 626	2 054	1 662	1 160	236	182	532	3 714	488
65 ～ 74歳	10 812	929	1 166	1 673	1 396	1 032	220	150	522	3 371	353
75歳以上	2 004	233	460	381	266	128	16	32	10	343	135
男	170 734	20 780	6 719	25 577	34 174	8 831	4 648	614	11 651	54 337	3 403
15 ～ 19歳	2 838	102	-	219	429	705	42	13	38	1 186	104
20 ～ 24	12 819	1 129	8	1 171	2 354	2 098	307	47	451	4 823	431
25 ～ 29	18 837	2 368	39	2 117	4 019	1 421	517	54	907	6 942	453
30 ～ 34	23 429	3 006	169	3 236	5 447	1 114	501	71	1 202	8 186	497
35 ～ 39	19 024	2 927	323	2 944	4 412	624	366	46	1 236	5 811	335
40 ～ 44	18 426	2 978	508	3 436	4 122	452	432	31	1 164	4 985	318
45 ～ 49	17 879	2 577	742	3 451	3 852	439	512	34	1 289	4 746	237
50 ～ 54	17 532	2 046	1 018	3 017	3 341	462	627	47	1 465	5 264	245
55 ～ 59	20 014	1 810	1 490	3 331	3 462	532	699	59	2 092	6 257	282
60 ～ 64	11 517	966	1 085	1 713	1 651	514	411	78	1 277	3 629	193
65 ～ 69	4 901	448	575	532	639	295	162	60	421	1 634	135
70 ～ 74	2 247	237	400	261	281	119	57	52	100	649	91
75 ～ 79	878	129	215	100	127	38	13	16	7	181	52
80 ～ 84	274	43	97	30	29	13	1	5	1	32	23
85歳以上 (再掲)	119	14	50	19	9	5	1	1	1	12	7
65歳以上	8 419	871	1 337	942	1 085	470	234	134	530	2 508	308
65 ～ 74歳	7 148	685	975	793	920	414	219	112	521	2 283	226
75歳以上	1 271	186	362	149	165	56	15	22	9	225	82
女	130 454	24 438	963	43 565	16 838	19 998	369	322	560	20 987	2 414
15 ～ 19歳	2 922	169	-	549	688	1 057	9	8	19	311	112
20 ～ 24	14 659	3 202	7	4 033	2 718	2 999	73	16	40	1 235	336
25 ～ 29	17 252	4 085	9	6 590	2 373	2 213	72	21	56	1 503	330
30 ～ 34	16 828	3 439	30	7 133	1 928	1 862	68	15	89	1 948	316
35 ～ 39	13 972	2 962	54	5 522	1 483	1 574	29	20	89	1 990	249
40 ～ 44	13 897	2 970	56	5 055	1 519	1 793	23	32	67	2 172	210
45 ～ 49	13 832	2 845	106	4 519	1 557	2 034	24	35	52	2 473	187
50 ～ 54	13 055	2 282	128	3 835	1 614	2 030	26	49	60	2 854	177
55 ～ 59	13 179	1 644	162	3 648	1 630	2 392	27	44	65	3 389	178
60 ～ 64	6 461	549	122	1 569	751	1 354	16	34	21	1 906	139
65 ～ 69	2 486	177	107	586	307	440	1	19	1	771	77
70 ～ 74	1 178	67	84	294	169	178	-	19	-	317	50
75 ～ 79	465	30	52	156	64	51	1	6	1	81	23
80 ～ 84	187	12	31	57	25	15	-	3	-	31	13
85歳以上 (再掲)	81	5	15	19	12	6	-	1	-	6	17
65歳以上	4 397	291	289	1 112	577	690	2	48	2	1 206	180
65 ～ 74歳	3 664	244	191	880	476	618	1	38	1	1 088	127
75歳以上	733	47	98	232	101	72	1	10	1	118	53

26 従業地による産業(大分類),職業(大分類),

従業地による男女, 産業(大分類)	数									
	総数	A 専門的・ 技術的 職業 従事者	B 管理的 職業 従事者	C 事務 従事者	D 販売 従事者	E サービス 職業 従事者	F 保安 職業 従事者	G 農林 漁業 作業 者	H 運輸・ 通信 従事者	
総数	347 243	51 271	8 026	71 870	59 054	34 290	5 026	10 565	12 877	
A 農業	10 299	19	23	102	57	5	-	9 930	6	
B 林業	28	-	-	5	-	-	-	23	-	
C 漁業	204	-	-	3	-	-	-	196	2	
D 鉱業	70	1	3	14	5	-	-	-	7	
E 建設業	33 143	1 882	1 415	5 310	2 840	39	10	131	232	
F 製造業	41 630	1 815	1 162	5 956	3 095	153	59	15	350	
G 電気・ガス・熱供給・水道業	1 785	172	31	754	132	7	12	2	4	
H 情報通信業	10 547	4 558	314	3 176	1 418	31	6	-	348	
I 運輸業	19 757	85	439	3 512	507	71	65	5	10 011	
J 卸売・小売業	72 943	1 391	1 843	15 106	38 079	1 976	27	53	349	
K 金融・保険業	10 373	229	391	5 503	4 146	31	5	-	18	
L 不動産業	4 616	55	294	990	1 917	1 058	21	3	9	
M 飲食店, 宿泊業	17 136	68	212	1 096	1 932	13 068	19	6	18	
N 医療, 福祉	35 102	20 410	243	5 188	131	8 151	69	26	198	
O 教育, 学習支援業	18 298	13 399	174	3 075	171	714	53	37	174	
P 複合サービス事業	3 049	128	143	1 766	405	23	6	18	392	
Q サービス業(他に分類されないもの)	49 927	6 182	1 144	13 038	4 143	8 921	1 846	113	628	
R 公務(他に分類されないもの)	11 427	874	186	7 085	-	30	2 828	3	124	
S 分類不能の産業	6 909	3	9	191	76	12	-	4	7	
男	197 903	24 555	7 013	25 833	38 690	11 055	4 655	6 217	12 298	
A 農業	5 944	17	21	33	34	2	-	5 761	6	
B 林業	21	-	-	3	-	-	-	18	-	
C 漁業	129	-	-	3	-	-	-	122	2	
D 鉱業	56	-	2	6	5	-	-	-	7	
E 建設業	27 864	1 798	1 276	1 272	2 665	20	10	122	225	
F 製造業	27 503	1 509	1 054	2 339	2 748	39	57	9	340	
G 電気・ガス・熱供給・水道業	1 544	170	30	554	121	1	12	1	2	
H 情報通信業	7 386	3 715	301	1 415	1 104	6	6	-	309	
I 運輸業	16 432	74	403	1 953	454	39	64	3	9 712	
J 卸売・小売業	38 196	597	1 611	3 430	23 352	481	25	23	320	
K 金融・保険業	5 323	199	370	2 152	2 546	7	5	-	17	
L 不動産業	2 801	46	190	267	1 421	655	20	2	9	
M 飲食店, 宿泊業	6 780	18	163	380	826	5 136	18	6	17	
N 医療, 福祉	7 813	4 623	169	1 237	92	1 166	67	15	167	
O 教育, 学習支援業	8 078	6 256	144	1 073	97	41	34	27	163	
P 複合サービス事業	1 859	116	139	773	347	8	6	16	355	
Q サービス業(他に分類されないもの)	27 309	4 736	964	3 939	2 813	3 446	1 698	87	544	
R 公務(他に分類されないもの)	8 799	678	169	4 950	-	6	2 633	2	96	
S 分類不能の産業	4 066	3	7	54	65	2	-	3	7	
女	149 340	26 716	1 013	46 037	20 364	23 235	371	4 348	579	
A 農業	4 355	2	2	69	23	3	-	4 169	-	
B 林業	7	-	-	2	-	-	-	5	-	
C 漁業	75	-	-	-	-	-	-	74	-	
D 鉱業	14	1	1	8	-	-	-	-	-	
E 建設業	5 279	84	139	4 038	175	19	-	9	7	
F 製造業	14 127	306	108	3 617	347	114	2	6	10	
G 電気・ガス・熱供給・水道業	241	2	1	200	11	6	-	1	2	
H 情報通信業	3 161	843	13	1 761	314	25	-	-	39	
I 運輸業	3 325	11	36	1 559	53	32	1	2	299	
J 卸売・小売業	34 747	794	232	11 676	14 727	1 495	2	30	29	
K 金融・保険業	5 050	30	21	3 351	1 600	24	-	-	1	
L 不動産業	1 815	9	104	723	496	403	1	1	-	
M 飲食店, 宿泊業	10 356	50	49	716	1 106	7 932	1	-	1	
N 医療, 福祉	27 289	15 787	74	3 951	39	6 985	2	11	31	
O 教育, 学習支援業	10 220	7 143	30	2 002	74	673	19	10	11	
P 複合サービス事業	1 190	12	4	993	58	15	-	2	37	
Q サービス業(他に分類されないもの)	22 618	1 446	180	9 099	1 330	5 475	148	26	84	
R 公務(他に分類されないもの)	2 628	196	17	2 135	-	24	195	1	28	
S 分類不能の産業	2 843	-	2	137	11	10	-	1	-	

1)「役員」を含む。

男女別15歳以上就業者数(雇用者一特掲)

		(再掲) 雇 用 者 1)										
I	J	総 数	A	B	C	D	E	F	G	H	I	J
生 産 工 程・ 労 務 作 業 者	分 類 不 能 の 職 業		専 門 的 技 術 的 職 業 従 事 者	管 理 的 職 業 従 事 者	事 務 従 事 者	販 売 従 事 者	サ ー ビ ス 職 業 従 事 者	保 安 職 業 従 事 者	農 林 漁 業 作 業 者	運 輸・ 通 信 従 事 者	生 産 工 程・ 労 務 作 業 者	分 類 不 能 の 職 業
87 495	6 769	301 188	45 218	7 682	69 142	51 012	28 829	5 017	936	12 211	75 324	5 817
157	-	901	18	19	92	47	2	-	572	5	146	-
-	-	16	-	-	4	-	-	-	12	-	-	-
3	-	22	-	-	3	-	-	-	16	1	2	-
40	-	66	1	3	14	5	-	-	-	7	36	-
21 280	4	26 720	1 795	1 319	4 794	2 734	39	10	98	225	15 703	3
29 013	12	38 581	1 783	1 118	5 806	3 034	149	59	14	348	26 258	12
669	2	1 785	172	31	754	132	7	12	2	4	669	2
690	6	10 254	4 359	312	3 140	1 391	30	6	-	344	666	6
5 059	3	18 702	84	423	3 459	502	66	65	5	9 408	4 689	1
14 106	13	65 745	1 301	1 803	14 627	33 108	1 827	27	43	343	12 654	12
49	1	9 812	223	381	5 454	3 650	31	5	-	18	49	1
266	3	3 443	52	273	923	1 054	855	21	1	9	252	3
714	3	13 306	64	187	1 058	768	10 515	19	6	17	670	2
663	23	33 118	18 880	223	4 854	125	8 090	69	26	191	638	22
494	7	16 404	11 589	164	3 020	170	709	53	36	167	490	6
160	8	3 044	128	143	1 762	404	23	6	18	392	160	8
13 803	109	41 890	3 893	1 089	12 113	3 818	6 445	1 837	82	602	11 916	95
296	1	11 427	874	186	7 085	-	30	2 828	3	124	296	1
33	6 574	5 952	2	8	180	70	11	-	2	6	30	5 643
63 583	4 004	170 734	20 780	6 719	25 577	34 174	8 831	4 648	614	11 651	54 337	3 403
70	-	511	16	17	33	31	1	-	342	5	66	-
-	-	13	-	-	3	-	-	-	10	-	-	-
2	-	18	-	-	3	-	-	-	13	1	1	-
36	-	52	-	2	6	5	-	-	-	7	32	-
20 473	3	22 268	1 718	1 187	1 261	2 572	20	10	92	218	15 187	3
19 397	11	26 016	1 481	1 013	2 335	2 694	37	57	8	338	18 042	11
651	2	1 544	170	30	554	121	1	12	1	2	651	2
526	4	7 175	3 557	299	1 405	1 082	6	6	-	305	511	4
3 728	2	15 493	73	388	1 945	450	38	64	3	9 122	3 409	1
8 349	8	34 190	546	1 575	3 411	20 554	411	25	18	314	7 328	8
27	-	4 942	195	360	2 142	2 189	7	5	-	17	27	-
188	3	2 133	43	173	261	847	594	20	1	9	182	3
215	1	5 227	15	149	377	413	4 033	18	6	16	200	-
272	5	6 600	3 464	155	1 228	89	1 155	67	15	161	262	4
239	4	7 643	5 848	138	1 065	96	39	34	26	156	237	4
94	5	1 857	116	139	771	347	8	6	16	355	94	5
9 026	56	22 796	2 858	919	3 777	2 625	2 473	1 691	59	523	7 820	51
265	-	8 799	678	169	4 950	-	6	2 633	2	96	265	-
25	3 900	3 457	2	6	50	59	2	-	2	6	23	3 307
23 912	2 765	130 454	24 438	963	43 565	16 838	19 998	369	322	560	20 987	2 414
87	-	390	2	2	59	16	1	-	230	-	80	-
-	-	3	-	-	1	-	-	-	2	-	-	-
1	-	4	-	-	-	-	-	-	3	-	1	-
4	-	14	1	1	8	-	-	-	-	-	4	-
807	1	4 452	77	132	3 533	162	19	-	6	7	516	-
9 616	1	12 565	302	105	3 471	340	112	2	6	10	8 216	1
18	-	241	2	1	200	11	6	-	1	2	18	-
164	2	3 079	802	13	1 735	309	24	-	-	39	155	2
1 331	1	3 209	11	35	1 514	52	28	1	2	286	1 280	-
5 757	5	31 555	755	228	11 216	12 554	1 416	2	25	29	5 326	4
22	1	4 870	28	21	3 312	1 461	24	-	-	1	22	1
78	-	1 310	9	100	662	207	261	1	-	-	70	-
499	2	8 079	49	38	681	355	6 482	1	-	1	470	2
391	18	26 518	15 416	68	3 626	36	6 935	2	11	30	376	18
255	3	8 761	5 741	26	1 955	74	670	19	10	11	253	2
66	3	1 187	12	4	991	57	15	-	2	37	66	3
4 777	53	19 094	1 035	170	8 336	1 193	3 972	146	23	79	4 096	44
31	1	2 628	196	17	2 135	-	24	195	1	28	31	1
8	2 674	2 495	-	2	130	11	9	-	-	-	7	2 336





# 小 地 域 編

## 利用上の注意

統計表中の符号の用法は、次のとおりである。

「－」 …… 該当数字がない

### 1 本庁・支所,職業(大分類),男女別15歳以上就業者数

本庁・支所, 男 女	総 数	A 専門的・ 技術的 職業 従事者	B 管 理 的 職 業 者 従 事 者	C 事 務 者 従 事 者	D 販 売 者 従 事 者	E サービ ス 職 業 者 従 事 者	F 保 安 職 業 者 従 事 者	G 農 林 漁 業 者 作 業 者	H 運 輸・ 通 信 者 従 事 者	I 生 産・ 工 程・ 労 務 者 作 業 者	J 分 類 不 能 の 職 業
総 数 総 数	317 971	48 800	7 565	62 318	51 534	32 114	4 504	10 696	10 828	83 036	6 576
男	180 855	23 514	6 560	22 120	33 754	10 264	4 166	6 251	10 340	59 981	3 905
女	137 116	25 286	1 005	40 198	17 780	21 850	338	4 445	488	23 055	2 671
本 庁 総 数	193 852	31 824	5 266	39 408	34 880	21 459	2 979	2 308	6 160	45 027	4 541
男	110 483	15 642	4 520	14 221	23 239	7 432	2 729	1 443	5 842	32 712	2 703
女	83 369	16 182	746	25 187	11 641	14 027	250	865	318	12 315	1 838
西 大 寺 総 数	31 624	3 865	515	5 536	4 042	2 719	369	2 275	1 323	10 528	452
男	17 919	1 697	461	1 987	2 374	710	348	1 286	1 279	7 500	277
女	13 705	2 168	54	3 549	1 668	2 009	21	989	44	3 028	175
一 宮 総 数	10 491	1 832	223	2 084	1 468	919	175	767	306	2 708	9
男	5 927	937	200	753	940	237	164	411	291	1 989	5
女	4 564	895	23	1 331	528	682	11	356	15	719	4
津 高 総 数	9 377	1 726	225	1 783	1 284	862	161	669	258	2 274	135
男	5 351	848	196	663	832	247	155	351	241	1 737	81
女	4 026	878	29	1 120	452	615	6	318	17	537	54
高 松 総 数	8 255	1 194	156	1 590	1 122	718	117	480	272	2 394	212
男	4 674	544	140	572	718	179	110	296	260	1 736	119
女	3 581	650	16	1 018	404	539	7	184	12	658	93
吉 備 総 数	11 231	1 820	225	2 418	1 886	1 053	149	217	379	2 851	233
男	6 427	895	196	882	1 258	333	142	134	364	2 090	133
女	4 804	925	29	1 536	628	720	7	83	15	761	100
妹 尾 総 数	6 919	920	164	1 394	1 061	602	55	132	287	2 110	194
男	3 904	430	141	423	702	167	50	89	280	1 507	115
女	3 015	490	23	971	359	435	5	43	7	603	79
福 田 総 数	5 031	619	100	1 027	744	399	54	149	206	1 587	146
男	2 862	268	89	302	503	124	50	105	202	1 137	82
女	2 169	351	11	725	241	275	4	44	4	450	64
上 道 総 数	8 088	1 143	116	1 403	1 100	702	105	599	319	2 478	123
男	4 540	516	99	541	671	174	99	336	314	1 721	69
女	3 548	627	17	862	429	528	6	263	5	757	54
興 除 総 数	6 870	924	134	1 325	924	531	61	461	223	2 124	163
男	3 901	449	118	434	618	135	57	285	213	1 491	101
女	2 969	475	16	891	306	396	4	176	10	633	62
足 守 総 数	3 487	392	49	476	374	341	34	564	133	1 087	37
男	1 991	187	46	148	225	78	33	330	131	793	20
女	1 496	205	3	328	149	263	1	234	2	294	17
藤 田 総 数	6 464	671	110	1 088	862	514	58	456	271	2 316	118
男	3 686	268	99	306	577	137	58	255	259	1 667	60
女	2 778	403	11	782	285	377	-	201	12	649	58
児 島 総 数	3 179	336	83	572	385	251	23	210	131	1 124	64
男	1 795	134	76	153	239	70	22	127	128	804	42
女	1 384	202	7	419	146	181	1	83	3	320	22
御 津 総 数	5 014	514	76	905	474	384	75	652	196	1 708	30
男	2 849	235	68	332	298	84	65	377	189	1 178	23
女	2 165	279	8	573	176	300	10	275	7	530	7
灘 崎 総 数	8 089	1 020	123	1 309	928	660	89	757	364	2 720	119
男	4 546	464	111	403	560	157	84	426	347	1 919	75
女	3 543	556	12	906	368	503	5	331	17	801	44

## 2 学区,職業(大分類)別15歳以上就業者数

学区	総数	A 専門的・ 技術的 職業 従事者	B 管理的 職業 従事者	C 事務 従事者	D 販売 従事者	E サービス 職業 従事者	F 保安 職業 従事者	G 農林 漁業 作業者	H 運輸・ 通信 従事者	I 生産 工程・ 労務 作業者	J 分類 不能 の 職業
総数	317 971	48 800	7 565	62 318	51 534	32 114	4 504	10 696	10 828	83 036	6 576
岡山中央	8 658	1 605	370	1 758	2 066	1 393	69	6	129	1 077	185
伊島	5 960	1 268	188	1 366	989	757	154	48	98	937	155
津島	5 961	1 620	170	1 383	851	857	121	22	86	734	117
御野	7 088	1 479	149	1 563	1 142	1 040	221	51	124	1 154	165
牧石	3 759	483	56	583	417	385	262	386	144	983	60
石井	3 102	502	83	553	603	552	47	10	64	614	74
三門	4 386	731	105	864	729	559	68	33	114	1 025	158
大野	3 278	509	62	637	560	356	43	66	112	836	97
出石	1 590	216	70	299	415	329	7	-	23	201	30
鹿田	7 998	1 714	300	1 723	1 655	909	69	14	201	1 220	193
大元	7 153	1 204	155	1 657	1 606	717	63	27	212	1 323	189
清輝	3 212	545	81	525	625	545	34	9	77	657	114
岡南	7 306	1 221	178	1 319	1 304	850	85	43	268	1 847	191
福浜	8 289	992	187	1 525	1 447	817	81	74	411	2 524	231
平福	5 053	579	104	911	770	490	41	28	206	1 800	124
芳泉	9 280	1 277	195	1 833	1 824	898	88	52	417	2 443	253
浦安	3 427	448	75	635	490	287	47	144	144	1 103	54
福島	2 877	334	69	539	473	291	18	12	146	947	48
南輝	5 195	808	165	1 002	827	478	40	19	204	1 549	103
旭東	2 633	400	92	461	411	384	27	3	100	694	61
平井	5 760	872	151	1 184	1 006	549	64	68	246	1 499	121
三勲	5 015	1 145	247	1 129	978	492	37	24	116	756	91
宇野	8 743	1 727	274	1 905	1 653	999	138	97	206	1 529	215
旭竜	2 088	277	31	467	273	252	37	34	93	567	57
操南	3 701	432	100	728	537	341	40	200	128	1 108	87
操明	3 771	467	69	730	553	340	38	46	170	1 293	65
富山	6 096	1 008	233	1 345	1 053	552	70	63	201	1 430	141
旭操	3 858	610	138	818	632	372	60	49	155	954	70
西	7 459	1 183	181	1 572	1 836	679	63	50	178	1 561	156
御南	5 162	707	116	1 054	1 124	427	78	63	156	1 324	113
陵南	6 171	1 044	146	1 290	1 141	597	100	77	163	1 502	111
芳田	5 173	645	119	974	980	457	289	37	178	1 370	124
芳明	4 996	620	93	952	939	466	47	53	193	1 486	147
甲浦	2 358	260	64	445	294	191	16	68	100	865	55
小串	821	76	19	127	91	60	7	142	31	259	9
財田	4 325	525	85	754	645	479	44	84	185	1 414	110
竜之口	3 410	612	58	719	460	364	56	62	120	888	71
高島	6 556	1 195	169	1 352	1 006	677	143	172	204	1 530	108
幡多	8 837	1 436	275	2 063	1 500	846	154	125	279	1 960	199
古都	2 719	288	39	459	334	249	39	217	162	883	49
可知	4 154	509	76	817	664	396	41	64	212	1 314	61
芥子山	6 112	912	113	1 185	938	568	95	173	216	1 836	76
政田	1 853	228	33	324	206	101	14	251	61	617	18
開成	1 629	152	28	237	138	104	17	262	74	591	26
西大寺南	2 169	257	32	383	250	164	28	68	108	842	37

2 学区,職業(大分類)別15歳以上就業者数(続き)

学区	総数	A 専門的・ 技術的 職業 従事者	B 管理的 職業 従事者	C 事務 従事者	D 販売 従事者	E サービス 職業 従事者	F 保安 職業 従事者	G 農林 漁業 作業 者	H 運輸・ 通信 従事者	I 生産 工程・ 労務 作業 者	J 分類 不能 の職 業
西大寺	4 587	661	90	845	695	487	42	108	146	1 461	52
雄神	1 423	125	28	199	164	108	7	203	82	486	21
豊	2 349	270	29	390	226	203	30	187	85	879	50
太伯	1 421	164	18	249	147	101	16	150	60	488	28
幸島	1 311	160	10	198	111	87	12	168	50	510	5
朝日	1 264	81	11	178	104	89	19	331	33	399	19
大宮	633	58	8	72	65	62	9	93	34	222	10
中山	4 952	929	105	1 025	712	464	77	134	158	1 344	4
馬屋下	1 126	132	22	195	150	90	21	187	32	294	3
桃丘	2 551	433	61	510	345	212	44	307	58	579	2
平津	1 862	338	35	354	261	153	33	139	58	491	-
野谷	1 556	213	37	271	187	143	22	211	48	392	32
横井	7 150	1 451	180	1 429	1 031	670	128	228	190	1 741	102
馬屋上	671	62	8	83	66	49	11	230	20	141	1
庄内	4 489	636	91	858	609	416	75	268	145	1 297	94
加茂	2 163	320	40	416	260	164	22	167	67	643	64
鯉山	1 603	238	25	316	253	138	20	45	60	454	54
吉備	7 757	1 204	152	1 654	1 246	729	85	174	288	2 039	186
妹尾	4 385	567	107	905	705	394	31	57	175	1 327	117
箕島	2 008	287	44	397	285	158	20	43	88	621	65
福田	5 557	685	113	1 119	815	449	58	181	230	1 749	158
浮田	1 705	205	21	301	209	124	25	249	51	497	23
城東台	1 725	350	42	351	281	146	37	5	57	428	28
平島	2 741	368	32	441	400	263	29	115	134	919	40
御休	1 248	136	15	206	141	115	12	110	54	436	23
角山	669	84	6	104	69	54	2	120	23	198	9
興除	2 317	248	50	440	303	169	23	223	74	742	45
曾根	941	103	12	154	91	87	9	123	29	324	9
東疇	3 612	573	72	731	530	275	29	115	120	1 058	109
足守	1 382	213	23	208	183	133	20	120	42	426	14
大井	723	58	8	98	84	90	4	93	28	247	13
高田	716	63	9	81	52	65	5	195	30	210	6
福谷	666	58	9	89	55	53	5	156	33	204	4
第一藤田	1 699	182	29	250	227	128	12	162	58	627	24
第二藤田	3 409	361	54	600	501	297	35	117	157	1 210	77
第三藤田	1 356	128	27	238	134	89	11	177	56	479	17
御津	2 098	196	31	362	176	160	35	301	64	760	13
御津南	1 953	230	34	372	212	148	24	224	79	622	8
五城	963	88	11	171	86	76	16	127	53	326	9
灘崎	2 609	342	25	396	308	220	36	237	121	886	38
迫川	892	109	22	135	110	78	13	57	36	313	19
七区	2 012	263	34	286	219	140	11	397	61	565	36
彦崎	2 576	306	42	492	291	222	29	66	146	956	26

### 3 町丁,職業(大分類)別15歳以上就業者数

町名	総数	A 専門的・ 技術的 職業 従事者	B 管理的 職業 従事者	C 事務者 従事者	D 販売 従事者	E サービス 職業 従事者	F 保安 職業 従事者	G 農林 漁業 作業者	H 運輸・ 通信 従事者	I 生産 工程・ 労務 作業者	J 分類 不能 の職業
総数	317 971	48 800	7 565	62 318	51 534	32 114	4 504	10 696	10 828	83 036	6 576
葵町	125	14	2	18	18	17	1	-	7	42	6
青江一丁目	272	53	10	61	47	27	1	-	5	64	4
青江二丁目	212	55	1	29	40	23	1	1	6	48	8
青江三丁目	454	90	12	71	84	46	3	-	23	114	11
青江四丁目	423	84	6	61	101	32	7	5	15	106	6
青江五丁目	434	50	13	74	82	67	7	5	13	115	8
青江六丁目	12	-	3	2	4	1	-	-	-	2	-
赤坂台	129	30	3	27	15	18	2	1	5	28	-
赤坂本町	120	20	8	24	20	13	-	-	3	27	5
赤坂南新町	52	7	2	5	3	6	-	-	2	25	2
飽浦	241	30	6	49	21	19	-	11	11	87	7
あけぼの町	349	74	18	78	63	26	4	2	7	73	4
赤田	979	160	22	251	172	77	15	17	34	211	20
浅川	291	27	3	49	41	29	2	13	15	112	-
浅越	456	50	7	80	59	32	5	34	18	158	13
旭本町	346	29	8	72	54	48	5	1	17	108	4
旭町	56	4	2	7	6	10	2	-	1	23	1
足守	787	130	19	122	110	78	11	52	25	230	10
阿津	275	24	4	46	40	20	-	37	11	89	4
天瀬	178	25	4	39	26	43	1	-	2	32	6
天瀬南町	162	14	7	24	38	24	1	-	4	38	12
網浜	82	3	-	4	12	12	1	-	3	42	5
栗井	312	17	2	35	22	34	-	67	13	117	5
石関町	89	21	9	29	17	2	-	-	1	10	-
石妻	51	2	-	3	4	3	-	22	5	12	-
伊島北町	50	16	2	13	9	2	1	1	1	5	-
伊島町一丁目	485	120	10	130	101	45	7	4	6	50	12
伊島町二丁目	814	231	36	196	151	84	5	1	10	81	19
伊島町三丁目	343	54	2	56	68	72	1	4	5	69	12
出石町一丁目	166	23	9	27	42	28	2	1	1	32	1
出石町二丁目	147	24	10	53	31	6	2	-	2	16	3
泉田	2 379	337	57	481	516	206	25	18	84	604	51
いずみ町	268	16	4	134	5	6	95	1	1	6	-
一宮	1 567	340	40	348	256	149	16	28	45	345	-
一宮山崎	132	24	1	29	17	6	3	20	2	30	-
犬島	28	-	1	4	3	3	-	3	3	9	2
伊福町一丁目	167	37	8	29	23	24	1	1	4	25	15
伊福町二丁目	460	74	20	104	95	69	7	1	2	79	9
伊福町三丁目	587	151	21	119	94	78	9	3	15	73	24
伊福町四丁目	284	63	4	121	37	26	1	1	5	21	5
今一丁目	240	41	7	59	70	13	-	1	5	37	7
今二丁目	275	38	4	72	62	30	3	-	10	49	7
今三丁目	402	76	17	85	101	35	-	1	8	68	11
今四丁目	339	44	5	83	69	32	4	2	8	84	8
今五丁目	411	75	9	100	114	34	1	1	8	63	6
今六丁目	370	69	10	66	94	38	4	2	11	69	7
今七丁目	429	66	17	84	106	50	3	2	12	77	12
今八丁目	328	56	14	78	82	26	4	-	6	55	7

### 3 町丁,職業(大分類)別15歳以上就業者数(続き)

町名	総数	A 専門的・ 技術的 職業 従事者	B 管理的 職業 従事者	C 事務 従事者	D 販売 従事者	E サービス 職業 従事者	F 保安 職業 従事者	G 農林 漁業 作業 者	H 運輸・ 通信 従事者	I 生産 工程・ 労務 作業 者	J 分類 不能 の職 業
今岡	416	62	9	86	83	34	5	24	17	96	-
今在家	909	154	21	275	124	93	7	13	36	172	14
今谷	69	5	1	13	14	2	-	7	3	21	3
今保	1 666	225	28	316	289	145	25	18	47	534	39
今村	164	29	6	31	52	16	1	-	3	24	2
岩井一丁目	114	16	7	27	8	12	1	4	8	27	4
岩井二丁目	116	16	3	28	17	10	1	-	-	28	13
岩井宮裏	64	9	-	5	5	16	4	-	4	18	3
岩田町	152	29	2	26	44	34	3	-	1	12	1
内尾	1 405	156	24	282	194	115	22	75	49	449	39
内ヶ原	83	13	-	10	13	3	1	18	1	24	-
内山下一丁目	195	32	6	33	55	29	-	-	2	35	3
内山下二丁目	142	21	6	25	34	33	-	-	-	22	1
浦間	192	16	1	30	17	6	1	45	6	60	10
浦安西町	888	139	22	165	117	61	6	73	33	257	15
浦安本町	1 459	195	26	265	228	125	34	42	61	464	19
浦安南町	1 080	114	27	205	145	101	7	29	50	382	20
駅前町一丁目	127	12	2	13	41	41	-	-	2	14	2
駅前町二丁目	111	17	2	20	31	29	-	-	1	9	2
駅元町	327	74	13	52	53	57	7	2	6	53	10
江崎	911	107	16	170	140	82	8	44	34	294	16
絵図町	132	38	14	26	14	24	1	-	2	10	3
江並 1)	1 833	212	29	361	276	166	16	18	81	646	28
大井	411	41	6	63	62	56	4	26	15	130	8
大内田	172	17	3	32	19	10	2	23	6	56	4
大窪	622	87	14	118	94	61	15	34	16	182	1
大崎	64	6	-	8	11	9	-	10	1	19	-
大多羅町	532	76	7	97	101	46	4	14	19	157	11
大福	3 720	463	76	773	568	321	39	33	166	1 180	101
大元一丁目	315	52	4	74	66	36	3	1	10	59	10
大元二丁目	272	41	5	69	55	35	1	-	9	52	5
大元駅前	208	45	11	41	44	13	3	1	9	34	7
大元上町	126	32	3	26	22	21	1	1	1	19	-
岡町	377	94	4	49	61	52	3	2	13	83	16
沖元	274	30	11	47	29	13	4	39	9	85	7
奥市	23	9	-	6	3	2	-	-	-	3	-
奥田一丁目	291	51	9	44	57	48	2	1	4	58	17
奥田二丁目	288	62	10	58	55	32	2	-	8	53	8
奥田西町	371	67	5	73	52	48	6	-	17	90	13
奥田本町	440	116	10	71	72	55	8	1	14	84	9
奥田南町	300	68	3	54	54	27	3	5	8	77	1
邑久郷	619	67	12	99	56	45	7	72	30	216	15
乙多見	1 357	150	29	263	224	143	14	25	57	424	28
乙子	114	9	-	23	8	5	4	16	4	45	-
御成町	159	41	11	34	15	16	1	-	3	37	1
尾上	970	157	11	189	116	81	16	50	26	322	2
御舟入町	25	5	1	4	2	3	-	-	-	10	-
雄町	1 218	174	25	212	193	150	14	22	37	371	20

1) 江並の就業者数は、秘匿数字とされている新築港の就業者数を含む。

### 3 町丁,職業(大分類)別15歳以上就業者数(続き)

町 名	総 数	A 専門的・ 技術的 職 業 従 事 者	B 管 理 的 職 業 従 事 者	C 事 務 者 従 事 者	D 販 売 者 従 事 者	E サ ー ビ ス 職 業 従 事 者	F 保 安 職 業 従 事 者	G 農 林 漁 業 作 業 者	H 運 輸 ・ 通 信 者 従 事 者	I 生 産 工 程 ・ 労 務 作 業 者	J 分 類 不 能 の 職 業
表町一丁目	223	20	12	35	91	39	-	-	1	19	6
表町二丁目	229	36	8	28	97	41	-	-	1	13	5
表町三丁目	421	55	17	73	149	77	3	-	3	33	11
海岸通一丁目	-	-	-	-	-	-	-	-	-	-	-
海岸通二丁目	251	36	5	47	45	23	2	-	10	80	3
栢谷	596	111	17	104	70	57	11	55	16	135	20
学南町一丁目	638	145	8	162	113	84	12	2	7	90	15
学南町二丁目	693	157	10	149	112	148	9	5	3	83	17
学南町三丁目	454	119	7	102	74	80	9	-	7	46	10
掛畑	51	4	-	5	2	3	1	21	-	15	-
春日町	269	55	10	37	56	53	1	-	4	39	14
可知一丁目	150	18	6	26	20	14	-	-	13	48	5
可知二丁目	336	38	4	49	58	47	2	3	20	110	5
可知三丁目	376	50	1	72	64	40	2	4	19	118	6
可知四丁目	583	49	9	102	90	62	5	12	31	216	7
可知五丁目	613	99	13	114	115	66	2	7	20	169	8
門田文化町一丁目	117	33	2	21	30	14	-	-	1	16	-
門田文化町二丁目	165	50	12	34	23	17	1	1	3	23	1
門田文化町三丁目	150	50	21	34	15	10	1	-	1	16	2
門田本町一丁目	126	29	1	29	27	12	-	2	1	25	-
門田本町二丁目	219	40	14	37	41	21	1	1	10	48	6
門田本町三丁目	93	14	2	24	23	12	-	-	2	16	-
門田本町四丁目	20	15	-	-	-	4	-	-	-	1	-
門田屋敷一丁目	369	92	23	77	74	38	4	1	7	37	16
門田屋敷二丁目	110	35	11	22	13	11	2	-	1	10	5
門田屋敷三丁目	219	47	7	39	47	29	1	-	7	42	-
門田屋敷四丁目	79	20	5	21	13	4	-	-	-	16	-
門田屋敷五丁目	13	1	-	2	3	3	-	-	-	4	-
門田屋敷本町	53	4	3	10	8	10	-	-	2	15	1
金岡西町	860	88	13	141	104	64	11	20	45	360	14
金岡東町一丁目	373	44	4	78	44	21	2	20	18	139	3
金岡東町二丁目	495	59	9	68	60	47	1	20	32	183	16
金岡東町三丁目	388	63	6	89	37	29	2	7	12	140	3
金田	777	76	12	134	63	56	9	86	33	292	16
金山寺	54	1	-	2	3	-	1	35	4	8	-
兼基	1 053	136	27	221	185	109	12	10	42	285	26
上阿知 1)	115	12	2	11	14	8	2	22	5	38	1
上高田	107	9	1	12	10	11	1	26	6	31	-
上土田	112	18	1	17	16	10	1	19	3	25	2
上中野一丁目	277	44	9	60	68	42	3	3	3	39	6
上中野二丁目	482	114	8	111	105	29	4	1	7	97	6
加茂	981	144	14	198	131	79	14	28	32	323	18
辛川市場	781	138	21	141	115	76	11	28	29	220	2
川入	720	103	6	152	101	61	12	38	28	183	36
河原	82	6	3	15	12	8	-	9	5	22	2
神崎町	688	88	6	127	83	51	5	62	26	227	13
関西町	161	10	2	24	24	26	2	-	4	55	14
神田町一丁目	403	69	17	75	69	37	4	5	11	96	20

1) 上阿知の就業者数は,秘匿数字とされている千手の就業者数を含む。



### 3 町丁,職業(大分類)別15歳以上就業者数(続き)

町 名	総 数	A 専門的・ 技術的 職業 従事者	B 管理的 職業者 従事者	C 事 務 者 従事者	D 販 売 者 従事者	E サービス 職業 従事者	F 保 安 職業 従事者	G 農 林 漁 業 作業者	H 運 輸・ 通 信 従事者	I 生 産・ 工 程・ 労 務 作業者	J 分 類 不 能 の 職 業
神田町二丁目	330	39	10	55	56	54	6	1	13	85	11
祇園	668	106	21	108	92	74	10	39	16	191	11
北浦	227	26	11	47	25	15	3	5	5	86	4
北方一丁目	396	93	9	92	62	61	1	5	6	64	3
北方二丁目	338	71	13	65	55	44	5	4	8	63	10
北方三丁目	406	88	10	101	62	57	6	4	10	52	16
北方四丁目	148	18	2	23	24	23	1	1	4	52	-
北幸田	112	15	1	14	16	13	-	10	9	33	1
北長瀬	185	34	5	38	35	16	1	4	2	44	6
北長瀬表町一丁目	14	3	-	3	1	3	-	-	-	4	-
北長瀬本町	693	127	12	141	134	66	9	3	25	166	10
吉備津	1 603	238	25	316	253	138	20	45	60	454	54
君津	484	59	11	91	61	21	5	80	17	137	2
京橋町	240	37	13	42	68	36	1	-	2	31	10
京橋南町	96	10	3	13	35	17	4	-	1	9	4
京町	266	42	7	40	57	59	1	1	6	40	13
京山一丁目	243	52	6	45	46	36	3	1	2	46	6
京山二丁目	178	44	9	36	28	21	2	5	3	27	3
旭東町一丁目	108	13	3	19	17	18	4	-	7	26	1
旭東町二丁目	157	13	3	26	31	18	2	-	12	49	3
旭東町三丁目	87	11	-	13	12	16	-	-	3	32	-
久々井	231	13	1	30	21	10	3	80	7	61	5
草ヶ部	533	53	11	72	55	36	7	110	20	167	2
国富	650	122	13	132	129	72	5	5	31	137	4
国富一丁目	273	69	11	60	65	23	2	2	5	35	1
国富二丁目	353	56	25	84	61	32	1	6	12	71	5
国富三丁目	196	27	12	56	37	10	5	2	5	37	5
国富四丁目	250	46	9	46	55	45	2	-	6	33	8
九幡	442	28	10	66	39	27	7	91	20	149	5
久保	355	28	9	45	39	36	4	26	22	140	6
久米	779	122	20	148	146	78	5	11	28	214	7
倉田	1 469	189	43	307	214	164	15	39	51	407	40
倉富	811	97	25	196	122	75	4	24	41	219	8
倉益	689	107	18	146	87	57	7	16	30	205	16
鉄	460	43	3	72	58	48	3	36	22	165	10
桑田町	591	98	27	125	147	94	4	-	10	74	12
桑野	918	121	27	181	125	65	7	43	37	295	17
神下	425	42	7	52	66	47	1	11	23	159	17
厚生町一丁目	179	54	8	35	37	23	2	2	2	14	2
厚生町二丁目	422	86	13	83	94	57	-	-	9	74	6
厚生町三丁目	104	23	2	20	26	15	1	-	-	16	1
幸地崎町	109	10	-	12	13	8	1	20	5	39	1
光津	454	62	4	65	52	26	3	57	19	162	4
岡南町一丁目	232	27	4	82	29	29	1	2	10	46	2
岡南町二丁目	121	8	-	23	30	16	1	-	6	33	4
首部	216	52	5	40	22	12	10	13	3	59	-
河本町	182	17	1	21	25	13	-	1	16	84	4
高野尻	5	1	-	-	-	-	-	3	-	1	-

### 3 町丁,職業(大分類)別15歳以上就業者数(続き)

町名	総数	A 専門的・ 技術的 職業 従事者	B 管理的 職業者 従事者	C 事務者 従事者	D 販売者 従事者	E サービス 職業 従事者	F 保安 職業 従事者	G 農林 漁業 作業者	H 運輸・ 通信 従事者	I 生産 工程・ 労務 作業者	J 分類 不能 の職業
後樂園 1)	χ	χ	χ	χ	χ	χ	χ	χ	χ	χ	χ
郡	1 576	168	37	288	209	137	11	33	71	581	41
小串	546	52	15	81	51	40	7	105	20	170	5
国体町	481	126	32	123	105	32	2	1	7	41	12
国府市場	1 171	213	29	249	182	110	14	27	35	294	18
苔山	25	4	-	1	-	2	1	7	1	9	-
古新田	539	56	9	109	75	39	7	46	14	166	18
古都宿	365	37	4	57	36	22	7	82	19	94	7
古都南方	831	81	13	138	98	83	12	51	63	265	27
寿町	220	27	5	36	41	46	5	-	4	48	8
小橋町一丁目	180	45	5	40	43	20	1	-	3	17	6
小橋町二丁目	104	20	4	25	22	17	-	-	2	13	1
小山	672	108	13	143	99	43	18	24	24	181	19
楳	606	110	12	126	130	75	4	2	24	117	6
才崎	60	7	-	9	3	8	-	12	1	20	-
西大寺	92	7	2	8	13	11	1	3	7	38	2
西大寺射越	358	36	11	55	29	35	6	19	16	147	4
西大寺一宮	121	20	2	14	7	14	5	19	3	36	1
西大寺金岡	53	3	-	7	5	3	12	1	1	20	1
西大寺上一丁目	277	41	2	55	39	42	1	3	7	81	6
西大寺上二丁目	301	52	10	78	39	29	1	1	8	81	2
西大寺上三丁目	159	22	6	38	19	13	2	1	6	43	9
西大寺川口	301	32	5	49	25	33	3	4	17	125	8
西大寺北	74	9	2	13	7	7	-	1	-	33	2
西大寺五明	122	13	-	22	13	9	7	14	6	38	-
西大寺新	288	19	3	43	20	18	5	38	8	129	5
西大寺新地	351	37	1	56	44	37	1	16	7	144	8
西大寺中一丁目	318	55	6	45	71	38	-	2	15	86	-
西大寺中二丁目	339	46	9	63	63	59	6	2	7	83	1
西大寺中三丁目	277	44	12	45	79	24	1	3	2	63	4
西大寺中野	1 641	262	21	317	223	161	14	21	49	565	8
西大寺中野本町	271	39	6	44	46	29	4	4	10	87	2
西大寺浜	594	89	5	107	62	49	6	32	20	206	18
西大寺東一丁目	118	7	2	34	4	4	5	2	2	58	-
西大寺東二丁目	211	22	5	36	32	16	1	8	10	78	3
西大寺東三丁目	143	20	3	30	23	6	-	2	5	52	2
西大寺松崎	1 285	171	20	240	179	129	36	33	52	405	20
西大寺南一丁目	21	2	-	4	1	7	-	-	-	7	-
西大寺南二丁目	202	40	7	30	30	26	2	1	6	60	-
西大寺門前	99	10	-	15	10	6	1	14	5	33	5
楳東町一丁目	485	93	19	92	94	57	7	1	13	98	11
楳東町二丁目	262	44	3	49	42	32	11	10	5	60	6
西隆寺	201	9	3	15	13	12	1	103	7	38	-
幸町	210	25	12	41	64	29	-	-	5	31	3
さくら住座	74	3	-	14	9	15	1	1	3	27	1
桜橋一丁目	21	1	-	5	1	3	-	-	1	10	-
桜橋二丁目	150	19	4	29	23	25	1	-	3	44	2
桜橋三丁目	128	15	5	24	12	21	-	-	12	33	6

1) 後樂園の就業者数は,秘匿数字(χ)としているので,西中島町を含む。

### 3 町丁,職業(大分類)別15歳以上就業者数(続き)

町名	総数	A 専門的・ 技術的 職業 従事者	B 管理的 職業 従事者	C 事務者 従事者	D 販売 従事者	E サービス 職業 従事者	F 保安 職業 従事者	G 農林 漁業 作業者	H 運輸・ 通信 従事者	I 生産 工程・ 労務 作業者	J 分類 不能 の職業
桜橋四丁目	25	2	-	8	-	1	-	-	4	9	1
佐山	822	148	25	183	120	57	8	102	15	163	1
沢田	244	40	10	51	30	18	1	40	9	41	4
鹿田町一丁目	232	82	8	43	42	30	-	-	-	19	8
鹿田町二丁目	103	85	1	3	6	2	-	-	-	6	-
鹿田本町	121	33	7	19	26	14	2	-	1	16	3
宍甘	531	71	11	109	77	45	10	24	24	159	1
市場一丁目	-	-	-	-	-	-	-	-	-	-	-
市場二丁目	-	-	-	-	-	-	-	-	-	-	-
四御神	2 222	390	42	474	279	250	35	21	82	597	52
島田本町一丁目	325	37	6	63	49	58	2	1	13	89	7
島田本町二丁目	150	24	2	30	25	25	2	1	4	36	1
清水	728	129	16	167	122	69	15	3	15	176	16
清水一丁目	363	72	12	83	72	35	4	2	11	64	8
清水二丁目	274	44	9	72	72	20	3	2	5	31	16
下	825	140	13	175	120	85	8	15	34	216	19
下足守	483	65	3	69	57	45	8	49	14	171	2
下阿知	161	18	-	24	12	18	1	20	9	56	3
下石井一丁目	-	-	-	-	-	-	-	-	-	-	-
下石井二丁目	102	11	3	17	23	32	-	-	1	13	2
下伊福一丁目	163	29	3	28	32	27	3	2	2	34	3
下伊福二丁目	278	49	6	65	49	37	6	2	6	51	7
下伊福上町	253	40	10	44	43	37	5	-	4	63	7
下伊福西町	381	67	8	62	66	55	1	-	7	96	19
下伊福本町	414	86	13	79	62	49	5	-	7	97	16
下内田町	41	2	-	10	7	3	1	-	2	16	-
下高田	139	14	3	20	9	12	2	20	6	53	-
下土田	74	13	1	10	8	5	1	12	4	19	1
下中野	1 999	309	39	444	488	199	23	10	50	392	45
下牧	119	16	2	18	9	10	1	13	4	41	5
宿	498	54	9	87	44	51	95	6	28	113	11
宿本町	217	51	2	38	26	31	7	7	2	47	6
宿毛	236	8	4	23	32	22	1	32	17	92	5
賞田	265	56	9	59	32	21	3	15	11	56	3
庄田	25	2	-	-	1	2	-	12	1	7	-
上道北方	291	37	3	50	48	27	4	29	5	82	6
城東台西一丁目	241	61	3	33	31	32	4	1	16	60	-
城東台西二丁目	198	48	6	41	27	14	2	-	3	55	2
城東台西三丁目	296	55	6	66	44	29	7	-	9	74	6
城東台東一丁目	243	44	12	55	46	25	3	-	3	52	3
城東台東二丁目	257	41	6	58	52	18	5	2	10	57	8
城東台南一丁目	259	65	7	52	40	9	11	1	6	63	5
城東台南二丁目	231	36	2	46	41	19	5	1	10	67	4
昭和町	208	27	4	55	38	27	5	-	5	43	4
白石	783	84	24	163	129	70	18	19	21	231	24
白石西新町	424	70	10	72	99	60	2	-	11	94	6
白石東新町	156	24	3	31	28	16	3	1	4	43	3
新京橋一丁目	130	24	1	18	26	20	2	-	3	33	3

### 3 町丁,職業(大分類)別15歳以上就業者数(続き)

町 名	総 数	A 専門的・ 技術的 職業 従事者	B 管理的 職業者 従事者	C 事 務 者 従事者	D 販 売 者 従事者	E サービス 職業 従事者	F 保 安 職業 従事者	G 農 林 漁 業 作業 者	H 運 輸・ 通 信 従事者	I 生 産 工 程・ 労 務 作業者	J 分 類 不 能 の 職 業
新京橋二丁目	48	2	3	14	7	4	-	-	2	13	3
新京橋三丁目	153	13	3	23	21	33	-	-	4	55	1
新庄上	259	42	6	55	27	21	1	27	4	64	12
新庄下	327	49	7	47	37	23	-	54	17	87	6
新築港 1)	χ	χ	χ	χ	χ	χ	χ	χ	χ	χ	χ
新福一丁目	497	56	12	93	106	38	4	9	25	133	21
新福二丁目	202	20	9	42	38	19	1	4	3	60	6
新保	3 506	449	84	647	666	308	223	17	107	914	91
新道	96	5	-	13	13	12	4	-	6	36	7
新屋敷町一丁目	182	44	7	55	38	9	2	-	2	22	3
新屋敷町二丁目	254	42	9	65	54	27	-	1	7	42	7
新屋敷町三丁目	316	62	9	68	55	27	4	-	10	75	6
水門町	192	28	3	32	22	18	3	16	5	65	-
菅野	592	61	14	92	67	54	9	123	16	152	4
杉谷	44	2	-	4	1	6	-	18	-	12	1
洲崎一丁目	325	32	7	53	56	28	2	2	15	121	9
洲崎二丁目	404	57	8	74	62	38	3	4	20	132	6
洲崎三丁目	470	55	10	98	95	35	5	1	17	148	6
砂場	37	-	-	6	5	1	-	13	1	11	-
住吉町一丁目	171	49	9	41	35	10	2	-	-	22	3
住吉町二丁目	135	41	10	37	23	8	-	2	1	11	2
清輝橋一丁目	198	31	4	36	37	41	2	-	2	44	1
清輝橋二丁目	192	52	2	32	40	27	1	-	3	23	12
清輝橋三丁目	289	73	8	62	47	38	1	-	3	47	10
清輝橋四丁目	181	47	4	26	42	32	-	-	3	22	5
清輝本町	194	31	8	35	37	32	4	1	6	35	5
清心町	278	61	9	58	52	44	3	-	2	45	4
西祖	101	14	1	23	6	8	-	10	6	33	-
関	2 415	373	59	568	414	247	35	13	76	580	50
妹尾	4 446	582	114	889	689	402	31	85	177	1 352	125
妹尾崎	193	26	2	43	21	5	3	22	3	65	3
千手 2)	χ	χ	χ	χ	χ	χ	χ	χ	χ	χ	χ
船頭町	95	12	1	15	16	14	-	1	3	27	6
惣爪	333	45	10	64	42	23	6	24	8	95	16
曾根	785	84	8	126	76	76	7	99	23	279	7
大安寺中町	371	70	4	81	56	45	6	6	11	83	9
大安寺西町	95	12	-	17	15	11	2	3	3	29	3
大安寺東町	626	121	22	133	105	70	7	9	22	129	8
大安寺南町一丁目	352	62	8	76	68	33	1	3	13	69	19
大安寺南町二丁目	234	46	8	41	35	32	5	-	6	49	12
大学町	138	37	11	27	37	14	-	-	1	9	2
大供一丁目	182	36	8	40	41	30	1	-	-	24	2
大供二丁目	509	111	21	121	114	66	3	-	7	53	13
大供三丁目	37	11	2	11	5	1	1	-	-	5	1
大供表町	347	61	17	74	74	39	5	-	8	64	5
大供本町	66	5	4	14	5	15	-	1	4	17	1
高島一丁目	174	14	2	21	9	33	5	-	15	65	10
高島二丁目	478	23	3	70	51	72	7	1	30	202	19

1) 新築港の就業者数は,秘匿数字(χ)としているので,江並に含む。

2) 千手の就業者数は,秘匿数字(χ)としているので,上阿知に含む。

### 3 町丁,職業(大分類)別15歳以上就業者数(続き)

町名	総数	A 専門的・ 技術的 職業 従事者	B 管理的 職業者 従事者	C 事務者 従事者	D 販売者 従事者	E サービス 職業者 従事者	F 保安 職業者 従事者	G 農林 漁業 作業者	H 運輸・ 通信 従事者	I 生産 工程・ 労務者 従事者	J 分類 不能 の職業
高島新屋敷	967	207	25	231	149	90	23	22	21	176	23
高塚	57	6	2	6	9	3	-	10	2	14	5
高野	29	-	-	1	2	1	1	8	5	10	1
高松	528	82	8	110	65	57	9	31	21	143	2
高松稲荷	216	25	5	27	48	35	1	11	3	54	7
高松田中	137	13	2	23	19	10	1	24	4	40	1
高松原古才	676	108	22	110	117	62	10	23	16	190	18
高屋	1 236	209	57	270	195	119	14	18	42	281	31
高柳西町	405	71	4	87	81	45	8	7	6	88	8
高柳東町	216	30	1	48	44	23	-	1	9	54	6
竹田	361	46	6	68	58	55	13	14	15	80	6
竹原	356	42	5	58	42	31	1	48	17	111	1
立川町	174	31	3	45	15	16	1	2	4	51	6
立田	255	32	4	54	34	24	3	20	6	78	-
辰巳	1 022	158	22	201	273	89	5	9	25	218	22
田中	2 248	299	56	470	560	173	41	28	71	497	53
谷尻	94	7	2	21	8	10	1	27	2	13	3
谷万成一丁目	420	98	10	61	60	62	1	5	11	109	3
谷万成二丁目	178	24	2	40	27	25	2	6	6	44	2
田原	219	26	1	30	25	16	3	62	6	50	-
玉柏	1 087	146	20	173	126	105	139	109	33	226	10
田益	729	204	14	141	71	63	10	39	23	161	3
田町一丁目	215	29	15	26	68	51	1	-	-	23	2
田町二丁目	128	9	11	13	34	39	1	-	1	20	-
築港栄町	559	80	16	110	97	47	2	2	27	169	9
築港新町一丁目	407	62	16	70	76	53	1	1	11	109	8
築港新町二丁目	606	122	18	122	83	49	9	1	23	169	10
築港ひかり町	353	66	9	71	64	35	5	1	11	88	3
築港緑町一丁目	349	94	14	56	48	31	-	-	14	86	6
築港緑町二丁目	262	40	11	55	30	24	3	1	11	83	4
築港緑町三丁目	252	40	6	57	28	31	3	-	13	68	6
築港元町	64	2	1	7	18	6	1	-	2	27	-
千鳥町	559	70	19	115	89	57	3	5	27	163	11
中央町	135	14	7	16	42	41	1	-	2	12	-
中納言町	229	30	16	43	54	31	1	-	7	39	8
津倉町一丁目	137	29	6	24	24	25	2	-	1	22	4
津倉町二丁目	166	34	3	27	33	33	3	2	3	23	5
津島	-	-	-	-	-	-	-	-	-	-	-
津島京町一丁目	66	15	2	13	10	10	1	-	-	14	1
津島京町二丁目	200	63	7	50	30	25	1	-	1	21	2
津島京町三丁目	314	50	3	53	58	76	7	-	5	50	12
津島桑の木町	478	93	1	210	27	48	54	-	5	35	5
津島笹が瀬	444	95	8	69	66	83	23	4	5	75	16
津島中一丁目	367	224	3	113	4	6	-	1	1	15	-
津島中二丁目	-	-	-	-	-	-	-	-	-	-	-
津島中三丁目	17	2	-	-	7	5	-	-	-	3	-
津島新野一丁目	271	73	15	55	38	51	2	-	2	32	3
津島新野二丁目	248	55	7	54	35	53	5	-	3	31	5

### 3 町丁,職業(大分類)別15歳以上就業者数(続き)

町 名	総 数	A 専門的・ 技術的 職業 従事者	B 管理的 職業者 従事者	C 事 務 者 従事者	D 販 売 者 従事者	E サービス 職業 従事者	F 保 安 職業 従事者	G 農 林 漁 業 作業者	H 運 輸・ 通 信 者 従事者	I 生 産 工 程・ 労 務 作 業者	J 分 類 不 能 の 職 業
津島西坂一丁目	271	63	12	53	45	30	-	-	20	43	5
津島西坂二丁目	652	166	15	132	138	96	5	2	7	80	11
津島西坂三丁目	172	45	5	41	26	16	3	4	4	23	5
津島東一丁目	85	18	3	20	11	23	1	-	-	6	3
津島東二丁目	459	108	10	101	67	63	6	-	4	83	17
津島東三丁目	147	19	3	34	36	24	2	1	4	23	1
津島東四丁目	386	100	12	97	63	53	5	2	5	37	12
津島福居一丁目	729	235	31	152	109	96	3	2	10	76	15
津島福居二丁目	552	99	14	114	76	111	9	4	16	94	15
津島本町	549	152	11	131	93	77	3	3	3	65	11
津島南一丁目	314	96	24	74	37	37	1	1	1	36	7
津島南二丁目	400	111	14	82	69	52	5	1	3	58	5
津高	2 178	397	50	435	365	222	37	42	56	532	42
津高台一丁目	314	105	13	71	45	20	7	-	5	42	6
津高台二丁目	258	83	4	65	46	19	6	-	1	31	3
津高台三丁目	110	30	6	30	21	5	4	-	2	10	2
津高台四丁目	153	41	8	42	21	5	5	2	4	24	1
土田	948	192	10	203	140	76	16	40	32	220	19
津寺	263	40	3	52	23	18	1	34	6	74	12
寺山	110	11	3	17	5	13	1	27	7	26	-
天神町	164	45	7	34	33	28	2	-	-	13	2
問屋町	242	59	6	55	57	11	5	-	2	46	1
十日市中町	383	38	11	68	65	48	3	1	20	118	11
十日市西町	361	62	8	61	75	31	3	1	13	95	12
十日市東町	361	46	6	48	63	54	9	2	17	106	10
当新田	3 516	346	51	630	559	358	89	24	213	1 164	82
磨屋町	149	24	8	27	36	31	-	-	-	22	1
徳吉町一丁目	65	25	7	16	10	4	-	-	1	2	-
徳吉町二丁目	132	36	8	44	17	14	-	-	-	12	1
富崎	152	15	2	23	19	11	1	21	12	46	2
富田	935	157	27	176	172	88	7	11	35	233	29
富浜町	69	9	-	8	9	4	-	-	2	30	7
富原	1 101	149	27	199	137	130	21	53	41	330	14
富町一丁目	515	101	19	109	93	48	8	-	11	107	19
富町二丁目	384	87	7	69	50	77	6	6	5	72	5
富吉	270	20	3	27	24	26	2	124	4	39	1
豊田	410	48	6	37	36	21	1	85	21	150	5
豊成	164	26	11	37	43	8	2	-	2	34	1
豊成一丁目	778	106	21	139	151	88	7	-	34	173	59
豊成二丁目	288	46	2	52	58	33	2	1	11	75	8
豊成三丁目	824	123	11	162	204	74	7	3	41	182	17
豊浜町	517	64	4	89	72	47	7	3	89	132	10
富田町一丁目	351	61	13	73	86	58	2	-	-	44	14
富田町二丁目	192	29	9	35	49	30	-	-	1	35	4
中井	1 586	303	46	332	257	166	73	14	46	327	22
中井町一丁目	236	35	12	55	49	29	7	1	4	38	6
中井町二丁目	328	80	6	80	51	30	3	-	7	64	7
中畦	912	92	26	158	109	54	1	148	25	293	6

### 3 町丁,職業(大分類)別15歳以上就業者数(続き)

町 名	総 数	A 専門的・ 技術的 職業 従事者	B 管理的 職業者 従事者	C 事 務 者 従事者	D 販 売 者 従事者	E サービス 職業 従事者	F 保 安 職業 従事者	G 農 林 漁 業 作業 者	H 運 輸・ 通 信 従事者	I 生 産 工 程・ 労 務 作業者	J 分 類 不 能 の 職 業
中尾	525	77	5	115	68	34	10	38	15	156	7
長岡	1 348	131	23	206	191	174	15	15	57	494	42
中川町	1 035	149	21	214	150	87	9	22	44	326	13
中山下一丁目	122	21	8	17	28	23	-	-	1	17	7
中山下二丁目	180	28	3	38	55	30	-	-	1	19	6
中島	641	109	13	137	99	60	13	22	16	153	19
中島田町一丁目	245	28	8	58	35	24	1	1	32	56	2
中島田町二丁目	137	19	10	31	35	10	4	-	5	22	1
中仙道	1 021	166	19	217	242	102	9	8	25	209	24
長利	168	17	5	27	21	13	2	15	6	60	2
中撫川	389	70	9	87	41	33	9	21	20	90	9
長沼	236	34	4	43	23	16	1	50	6	57	2
長野	65	4	1	8	7	2	-	28	2	13	-
中原	485	82	7	54	39	61	6	96	13	124	3
中牧	87	9	1	14	9	9	-	21	3	18	3
灘崎町植松	1 089	109	17	213	127	85	11	6	81	425	15
灘崎町奥迫川	84	5	-	9	5	4	4	23	4	29	1
灘崎町片岡	484	57	5	77	55	32	6	61	27	160	4
灘崎町川張	525	59	8	91	48	49	7	51	19	190	3
灘崎町北七区	372	35	3	34	23	11	1	160	11	86	8
灘崎町宗津	557	85	3	76	83	53	7	24	26	184	16
灘崎町西紅陽台一丁目	460	62	10	90	66	48	5	4	15	150	10
灘崎町西紅陽台二丁目	394	70	10	59	63	26	4	6	17	132	7
灘崎町西紅陽台三丁目	211	42	5	42	25	25	-	2	5	63	2
灘崎町西高崎	1 043	141	9	152	122	86	16	101	49	352	15
灘崎町西七区	575	54	6	61	42	30	1	225	13	134	9
灘崎町迫川	808	104	22	126	105	74	9	34	32	284	18
灘崎町彦崎	1 487	197	25	279	164	137	18	60	65	531	11
撫川	1 978	292	39	410	304	188	15	40	87	571	32
七日市西町	336	53	8	54	57	43	5	-	11	101	4
七日市東町	77	11	1	12	8	10	3	1	5	25	1
並木町一丁目	229	18	1	42	43	33	1	1	9	77	4
並木町二丁目	475	44	14	78	72	62	7	-	17	170	11
橋津	1 098	200	20	199	139	101	15	82	36	306	-
橋原	395	54	3	62	46	46	5	19	17	133	10
南輝一丁目	457	57	16	90	79	32	3	2	24	144	10
南輝二丁目	944	116	25	173	175	74	1	9	37	313	21
南輝三丁目	469	65	12	104	73	31	2	2	24	143	13
西市	2 036	337	47	405	457	180	10	14	57	464	65
西畦	156	19	4	28	15	11	2	24	6	45	2
西片岡	205	16	3	36	19	13	3	46	6	59	4
西辛川	1 634	294	33	347	225	158	34	28	58	457	-
西川原	933	200	18	200	147	107	21	20	14	178	28
西川原一丁目	584	112	12	135	111	82	9	2	12	89	20
錦町	40	4	4	6	10	10	-	-	-	6	-
西幸西	292	37	2	40	18	17	2	53	9	112	2
西崎一丁目	485	79	19	104	88	63	3	6	12	101	10
西崎二丁目	301	62	4	63	47	23	2	5	6	81	8

### 3 町丁,職業(大分類)別15歳以上就業者数(続き)

町名	総数	A 専門的・ 技術的 職業 従事者	B 管理的 職業 従事者	C 事務 従事者	D 販売 従事者	E サービス 職業 従事者	F 保安 職業 従事者	G 農林 漁業 作業 者	H 運輸・ 通信 従事者	I 生産 工程・ 労務 作業 者	J 分類 不能 の職 業
西崎本町	261	34	8	56	49	37	4	1	12	56	4
西島田町	151	15	2	46	29	15	3	-	6	27	8
西庄	90	2	-	10	15	5	-	13	12	32	1
西中島町 1)	68	6	4	6	12	18	4	0	4	13	1
西長瀬	658	97	14	148	163	53	7	7	16	137	16
西之町	395	66	18	70	78	50	3	2	9	94	5
西野山町 2)	χ	χ	χ	χ	χ	χ	χ	χ	χ	χ	χ
西花尻	317	45	6	67	65	20	4	21	7	78	4
西平島	113	13	3	26	17	8	1	17	4	21	3
西古松	980	171	25	311	163	92	6	3	27	157	25
西古松一丁目	806	125	25	173	185	87	7	-	18	156	30
西古松二丁目	550	113	14	94	117	51	6	1	35	106	13
西古松西町	439	72	8	114	126	39	3	-	9	56	12
西山内	133	14	2	17	13	10	2	27	6	42	-
日応寺	70	9	-	13	7	3	1	15	3	19	-
庭瀬	2 076	368	55	471	369	214	20	12	59	469	39
沼	262	31	-	43	30	17	3	45	9	79	5
納所	62	4	1	11	5	3	-	7	1	28	2
野田一丁目	345	74	9	68	89	29	5	-	6	62	3
野田二丁目	363	63	5	80	94	36	3	2	4	70	6
野田三丁目	390	56	9	89	94	48	2	1	11	70	10
野田四丁目	417	50	8	91	64	33	4	4	39	101	23
野田五丁目	356	46	12	88	83	44	1	5	7	62	8
野田屋町一丁目	300	59	17	56	72	44	8	-	7	33	4
野田屋町二丁目	276	54	15	33	74	51	2	-	6	35	6
野殿西町 3)	χ	χ	χ	χ	χ	χ	χ	χ	χ	χ	χ
野殿東町 3)	195	22	1	38	34	14	2	5	9	63	7
延友	555	74	12	88	94	57	4	15	33	170	8
芳賀	1 854	294	38	344	235	156	38	260	44	443	2
畑鮎	77	6	1	7	6	6	-	35	2	14	-
花尻	82	13	3	18	9	9	-	9	2	19	-
花尻あかね町	238	48	7	44	47	22	4	-	5	55	6
花尻ききょう町	475	103	15	94	95	36	5	1	11	103	12
花尻みどり町	366	53	9	79	66	39	4	3	13	89	11
浜	530	128	16	122	107	54	6	4	10	70	13
浜一丁目	756	134	13	167	121	106	12	2	22	147	32
浜二丁目	257	62	7	57	36	33	3	-	7	42	10
浜三丁目	736	132	42	179	167	85	7	2	14	106	2
浜野一丁目	341	35	4	81	46	23	30	4	8	99	11
浜野二丁目	573	94	12	100	133	60	4	2	20	138	10
浜野三丁目	664	71	15	137	93	75	5	4	33	222	9
浜野四丁目	416	44	14	77	81	35	4	5	20	130	6
原	522	71	8	90	77	68	20	15	22	134	17
原尾島	381	92	12	82	80	34	6	-	4	61	10
原尾島一丁目	435	69	15	80	131	39	5	7	3	72	14
原尾島二丁目	595	110	17	124	87	70	4	5	20	142	16
原尾島三丁目	349	75	15	79	57	44	12	2	12	46	7
原尾島四丁目	468	95	28	109	75	40	7	5	10	83	16

1) 西中島町の就業者数は,秘匿数字とされている後楽園の就業者数を含む。

2) 西野山町の就業者数は,秘匿数字(χ)としているので,東野山町を含む。

3) 野殿西町の就業者数は,秘匿数字(χ)としているので,野殿東町を含む。



### 3 町丁,職業(大分類)別15歳以上就業者数(続き)

町名	総数	A 専門的・ 技術的 職業 従事者	B 管理的 職業者 従事者	C 事務者 従事者	D 販売者 従事者	E サービス 職業者 従事者	F 保安 職業者 従事者	G 農林 漁業 作業者	H 運輸・ 通信 従事者	I 生産 工程・ 労務 作業者	J 分類 不能 の職業
蕃山町	127	26	4	34	22	26	1	-	1	12	1
半田町	271	29	3	59	44	42	32	1	5	52	4
番町一丁目	293	67	13	59	52	32	6	-	5	51	8
番町二丁目	260	53	4	59	48	39	2	-	3	43	9
東畦	3 612	573	72	731	530	275	29	115	120	1 058	109
東片岡	299	23	3	34	26	21	3	68	3	118	-
東川原	1 092	242	40	245	224	102	12	21	26	160	20
東幸西	361	50	2	63	20	22	4	27	12	160	1
東幸崎	99	9	2	10	6	4	1	26	4	37	-
東島田町一丁目	220	37	12	50	50	35	2	-	1	30	3
東島田町二丁目	333	74	14	65	83	30	6	-	3	41	17
東中央町	109	13	2	11	23	28	1	2	2	26	1
東中島町	108	5	4	20	13	27	3	-	4	27	5
東野山町 1)	151	8	1	36	19	16	2	18	7	39	5
東花尻	1 139	175	19	237	204	120	13	12	35	302	22
東平島	1 578	202	8	257	229	156	13	40	92	557	24
東古松	215	34	8	58	46	20	3	-	3	36	7
東古松一丁目	331	71	5	63	67	48	3	2	4	53	15
東古松二丁目	819	193	25	178	179	81	9	2	19	115	18
東古松三丁目	340	69	10	76	90	30	2	-	8	51	4
東古松四丁目	285	67	15	54	56	40	2	-	6	33	12
東古松五丁目	404	75	6	99	78	39	3	-	28	60	16
東古松南町	210	42	6	49	36	25	1	-	7	41	3
東山一丁目	89	28	4	34	10	3	-	-	-	9	1
東山二丁目	239	61	6	52	50	25	4	-	4	31	6
東山三丁目	198	65	12	31	33	16	1	1	2	33	4
東山四丁目	158	19	5	30	20	20	2	-	8	46	8
東山内	195	17	4	37	19	21	-	24	15	56	2
日近	169	19	2	25	17	21	-	34	4	43	4
一日市	93	6	3	3	13	6	1	7	4	47	3
日吉町	61	10	-	8	9	6	2	1	2	15	8
平井	839	119	19	161	136	76	6	3	43	256	20
平井一丁目	306	40	12	69	37	39	1	13	8	80	7
平井二丁目	257	57	5	50	42	27	3	-	8	57	8
平井三丁目	986	135	23	228	171	106	14	5	33	249	22
平井四丁目	418	53	5	116	77	42	6	8	22	77	12
平井五丁目	411	55	11	79	77	38	5	5	21	111	9
平井六丁目	457	78	10	83	93	38	3	9	14	115	14
平井七丁目	790	76	11	138	137	97	4	12	55	248	12
平田	1 431	185	27	276	321	121	20	20	37	402	22
平野	3 823	672	75	863	684	347	70	28	103	904	77
平福一丁目	314	30	3	61	49	42	2	5	17	94	11
平福二丁目	358	31	6	66	46	32	2	3	18	139	15
平山	756	90	16	146	91	71	12	42	30	239	19
広瀬町	515	98	4	125	104	83	9	-	5	75	12
広谷	1 115	177	17	207	158	108	15	35	39	349	10
福崎	90	16	3	24	6	10	-	6	2	23	-
福治	179	14	5	29	13	14	-	42	10	48	4

1) 東野山町の就業者数は,秘匿数字とされている西野山町の就業者数を含む。

### 3 町丁,職業(大分類)別15歳以上就業者数(続き)

町 名	総 数	A 専門的・ 技術的 職業 従事者	B 管理的 職業者 従事者	C 事 務 者 従事者	D 販 売 者 従事者	E サービス 職業 従事者	F 保 安 職業 従事者	G 農 林 漁 業 作業 者	H 運 輸・ 通 信 従事者	I 生 産 工 程・ 労 務 作業者	J 分 類 不 能 の 職 業
福島一丁目	294	43	1	45	50	33	2	4	15	94	7
福島二丁目	504	64	9	100	71	44	5	1	13	181	16
福島三丁目	494	53	9	81	75	46	8	-	27	174	21
福島四丁目	771	83	10	126	73	61	7	-	16	380	15
福田	3 532	483	78	697	659	322	32	30	136	1 004	91
福谷	104	8	3	16	15	9	2	20	4	27	-
福泊	1 544	272	50	348	258	133	15	14	49	376	29
福富中一丁目	563	72	17	122	112	50	1	2	20	155	12
福富中二丁目	751	86	13	132	123	89	2	4	34	234	34
福富西一丁目	677	80	19	125	118	80	6	4	21	205	19
福富西二丁目	919	82	21	154	139	99	6	14	52	322	30
福富西三丁目	516	82	10	113	89	49	4	-	38	127	4
福富東一丁目	116	10	2	23	19	18	-	3	7	34	-
福富東二丁目	917	114	24	164	157	94	4	5	39	295	21
福成一丁目	605	98	10	103	107	53	7	11	21	177	18
福成二丁目	392	38	12	76	76	39	1	1	13	119	17
福成三丁目	382	44	6	63	65	36	1	5	14	136	12
福浜町	439	56	15	95	68	39	1	1	21	133	10
福浜西町	96	13	3	16	17	16	1	1	6	23	-
福吉町	539	45	12	86	73	67	6	1	30	212	7
藤井	450	47	7	73	53	42	6	9	32	177	4
藤崎	2 013	233	43	379	299	189	27	58	83	660	42
藤田	6 464	671	110	1 088	862	514	58	456	271	2 316	118
富士見町一丁目	262	43	13	53	40	23	3	9	6	70	2
藤原	142	22	7	36	21	24	1	5	5	20	1
藤原西町一丁目	516	91	19	131	95	62	6	3	11	92	6
藤原西町二丁目	339	52	9	125	36	29	6	5	15	58	4
藤原光町一丁目	180	40	4	30	26	15	43	-	2	19	1
藤原光町二丁目	147	43	13	32	19	11	1	1	4	23	-
藤原光町三丁目	168	32	7	27	28	13	1	-	6	48	6
二日市町	152	17	4	23	35	12	-	-	7	47	7
舟橋町	128	14	6	33	25	20	1	1	4	23	1
古京町一丁目	277	72	13	68	61	18	2	-	5	28	10
古京町二丁目	52	9	3	9	13	6	1	-	2	9	-
兵団	296	56	17	65	38	23	1	1	25	61	9
平和町	136	21	2	25	38	34	-	-	1	15	-
法界院	184	37	2	36	24	26	4	1	3	43	8
奉還町一丁目	393	128	11	76	64	54	2	-	7	44	7
奉還町二丁目	291	22	15	27	101	72	1	-	6	43	4
奉還町三丁目	270	37	4	33	66	65	3	-	5	49	8
奉還町四丁目	473	84	8	88	99	85	8	-	9	84	8
宝伝	241	14	2	37	15	16	5	86	10	51	5
本町	67	11	5	13	18	7	-	-	-	11	2
間倉	91	5	-	10	5	4	1	40	3	23	-
正儀	260	15	1	37	20	26	5	48	4	101	3
政津	535	69	11	102	49	28	5	61	16	185	9
升田	380	38	7	66	44	26	1	53	9	133	3
益野町	1 828	228	36	386	305	157	23	26	90	552	25

### 3 町丁,職業(大分類)別15歳以上就業者数(続き)

町名	総数	A 専門的・ 技術的 職業 従事者	B 管理的 職業 従事者	C 事務者 従事者	D 販売者 従事者	E サービス 職業 従事者	F 保安 職業 従事者	G 農林 漁業 作業者	H 運輸・ 通信 従事者	I 生産 工程・ 労務 作業者	J 分類 不能 の職業
松尾	170	21	2	29	16	16	1	32	8	44	1
松新町	1 239	158	21	239	179	118	19	64	52	368	21
松浜町	272	28	6	48	36	30	2	-	12	103	7
真星	64	6	-	4	3	3	-	16	2	30	-
丸の内一丁目	194	36	13	45	51	21	-	2	1	23	2
丸の内二丁目	162	32	17	27	30	31	4	-	2	17	2
円山	1 214	195	55	267	241	116	21	14	37	231	37
万成西町	394	51	13	78	57	49	5	4	12	109	16
万成東町	250	38	2	45	42	23	4	8	5	70	13
万倍	1 035	106	17	215	188	99	10	16	33	319	32
三門中町	136	25	6	25	18	18	1	2	5	33	3
三門西町	190	23	4	45	19	25	3	2	7	50	12
三門東町	168	42	3	23	24	16	18	-	4	32	6
箕島	2 473	338	50	505	372	200	24	47	110	758	69
御津石上	30	7	-	6	2	1	-	-	-	14	-
御津伊田	222	17	1	42	14	12	5	49	9	70	3
御津宇甘	100	14	2	12	8	8	1	18	4	33	-
御津宇垣	482	70	5	91	52	38	9	62	13	141	1
御津鹿瀬	105	9	-	12	10	11	1	15	4	43	-
御津勝尾	31	-	-	1	1	1	-	21	1	6	-
御津金川	442	56	9	103	59	37	4	5	16	151	2
御津川高	32	5	2	3	1	4	-	4	1	12	-
御津北野	50	4	-	4	5	3	-	18	-	14	2
御津草生	204	14	7	45	13	17	2	28	9	69	-
御津国ヶ原	313	33	11	61	46	24	3	13	13	109	-
御津河内	301	23	6	56	22	22	7	53	17	92	3
御津虎倉	93	8	1	9	4	7	3	35	2	24	-
御津紙工	304	26	5	55	25	31	3	66	11	82	-
御津下田	212	13	-	27	16	22	14	22	7	88	3
御津新庄	368	31	4	73	39	31	7	28	25	125	5
御津高津	182	21	3	34	11	5	4	31	1	71	1
御津中泉	112	15	1	22	6	6	1	21	4	35	1
御津中畑	39	3	1	2	1	3	1	10	6	12	-
御津中牧	77	8	2	9	9	2	1	14	3	28	1
御津中山	103	8	1	14	7	7	2	25	5	33	1
御津野々口	544	70	7	126	71	50	3	16	23	178	-
御津平岡西	60	4	1	12	7	-	1	16	3	16	-
御津矢知	49	4	-	8	6	2	-	12	1	16	-
御津矢原	393	29	4	52	29	36	2	25	13	197	6
御津吉尾	112	15	3	16	5	3	-	34	4	31	1
御津芳谷	54	7	-	10	5	1	1	11	1	18	-
三手	207	32	2	41	22	14	3	15	4	68	6
三和	112	7	4	13	10	4	5	29	7	33	-
湊	2 766	552	143	550	475	231	37	24	88	614	52
南方一丁目	165	22	3	46	42	26	1	1	10	11	3
南方二丁目	171	23	2	42	30	34	6	-	5	29	-
南方三丁目	307	63	11	83	52	41	1	-	9	45	2
南方四丁目	226	51	2	51	39	46	1	-	2	32	2

### 3 町丁,職業(大分類)別15歳以上就業者数(続き)

町 名	総 数	A 専門的・ 技術的 職業 従事者	B 管理的 職業者 従事者	C 事 務 者 従事者	D 販 売 者 従事者	E サービス 職業 従事者	F 保 安 職業 従事者	G 農 林 漁 業 作業者	H 運 輸・ 通 信 従事者	I 生 産・ 工 程・ 労 務 作業者	J 分 類 不 能 の 職 業
南方五丁目	297	45	7	61	52	61	2	-	4	53	12
南古都	935	147	21	146	146	96	15	12	34	310	8
南水門町	146	11	-	27	16	5	1	16	6	64	-
南中央町	291	40	13	46	58	59	4	1	4	60	6
三野一丁目	1	-	-	-	-	-	-	-	-	1	-
三野二丁目	236	57	5	48	36	31	4	3	4	41	7
三野三丁目	290	58	9	76	51	34	6	2	4	45	5
三野本町	28	3	1	5	5	4	-	2	-	7	1
三浜町一丁目	277	21	9	49	48	33	2	2	18	88	7
三浜町二丁目	341	43	14	50	67	44	1	4	8	108	2
宮浦	314	36	10	61	39	20	2	19	13	111	3
御幸町	63	2	2	2	20	8	1	-	3	22	3
海吉	2 367	353	59	525	406	216	28	26	85	622	47
向州	-	-	-	-	-	-	-	-	-	-	-
牟佐	1 276	151	17	220	148	117	95	58	63	385	22
目黒町	790	145	18	173	124	57	14	8	18	229	4
百枝月	170	22	1	27	11	12	-	42	4	43	8
森下町	283	56	10	71	64	25	3	2	6	41	5
門前	659	93	13	140	71	67	16	27	25	193	14
矢井	66	9	-	11	3	4	2	13	1	22	1
矢坂西町	71	5	1	10	13	6	1	-	1	32	2
矢坂東町	209	20	6	34	40	30	1	8	4	53	13
矢坂本町	350	35	3	52	61	37	5	11	12	126	8
矢津	82	9	1	10	12	9	1	15	2	23	-
柳町一丁目	163	16	6	28	36	41	3	-	2	28	3
柳町二丁目	179	22	9	36	45	46	-	-	2	15	4
八幡	377	59	4	66	63	48	6	7	18	100	6
八幡東町	165	33	6	41	30	17	5	4	4	24	1
山崎	1 913	308	76	404	339	184	41	12	71	437	41
山科町	37	3	-	5	8	8	1	-	2	10	-
山田	579	74	13	102	80	34	5	48	23	176	24
大和町一丁目	328	71	7	67	60	64	3	4	3	44	5
大和町二丁目	208	46	5	47	43	21	2	-	5	38	1
山上	127	11	2	8	7	7	1	43	5	42	1
湯迫	218	26	4	42	25	23	1	21	13	59	4
弓之町	495	107	27	120	111	62	4	-	9	38	17
横井上	2 307	442	58	446	325	206	38	92	58	611	31
横尾	40	3	-	7	8	1	1	18	1	1	-
吉	79	6	1	9	4	5	1	32	4	17	-
吉井	78	5	1	17	13	5	-	9	1	23	4
吉宗	339	41	6	74	48	31	1	25	11	95	7
吉原	73	3	1	11	6	10	2	17	2	19	2
米倉	367	49	6	68	72	37	7	10	14	92	12
米田	193	41	8	31	22	16	4	3	7	59	2
理大町	25	1	-	1	5	9	-	-	-	9	-
和井元	98	12	-	16	9	6	1	13	3	36	2
若葉町	502	52	12	87	93	42	2	1	37	168	8

**4 本庁・支所,常住地による従業地・通学地(5区分),男女別  
15歳以上就業者数及び15歳以上通学者数**

本庁・支所, 男 女	総 数	常住地による15歳以上就業者数					常住地による15歳以上通学者数			
		総 数	自 宅 以 外 で 従 業	自 宅 外 の 自 市 区 町 村 で 従 業	県 内 他 市 区 町 村 以 外 で 従 業	他 県 以 外 で 従 業	総 数	自 市 区 町 村 へ 通 学	県 内 他 市 区 町 村 へ 通 学	他 県 へ 通 学
総 数 総 数	360 236	317 971	33 881	245 275	35 061	3 754	42 265	37 229	3 963	1 073
男	203 007	180 855	18 003	135 528	24 157	3 167	22 152	19 686	1 830	636
女	157 229	137 116	15 878	109 747	10 904	587	20 113	17 543	2 133	437
本 庁 総 数	222 329	193 852	17 579	158 544	15 290	2 439	28 477	26 109	1 744	624
男	125 831	110 483	9 273	87 989	11 199	2 022	15 348	14 195	785	368
女	96 498	83 369	8 306	70 555	4 091	417	13 129	11 914	959	256
西 大 寺 総 数	34 819	31 624	4 341	22 982	4 089	212	3 195	2 716	407	72
男	19 520	17 919	2 348	12 702	2 688	181	1 601	1 378	179	44
女	15 299	13 705	1 993	10 280	1 401	31	1 594	1 338	228	28
一 宮 総 数	11 769	10 491	1 329	8 003	1 050	109	1 278	1 093	149	36
男	6 556	5 927	695	4 364	774	94	629	526	80	23
女	5 213	4 564	634	3 639	276	15	649	567	69	13
津 高 総 数	10 655	9 377	1 133	7 344	769	131	1 278	1 157	85	36
男	5 968	5 351	583	4 054	596	118	617	568	31	18
女	4 687	4 026	550	3 290	173	13	661	589	54	18
高 松 総 数	9 199	8 255	1 094	5 404	1 676	81	944	707	202	35
男	5 155	4 674	592	2 923	1 083	76	481	374	90	17
女	4 044	3 581	502	2 481	593	5	463	333	112	18
吉 備 総 数	12 609	11 231	919	8 144	1 990	178	1 378	1 106	218	54
男	7 025	6 427	489	4 563	1 224	151	598	471	96	31
女	5 584	4 804	430	3 581	766	27	780	635	122	23
妹 尾 総 数	7 720	6 919	760	4 910	1 163	86	801	633	139	29
男	4 326	3 904	408	2 653	771	72	422	342	62	18
女	3 394	3 015	352	2 257	392	14	379	291	77	11
福 田 総 数	5 530	5 031	536	3 760	680	55	499	401	77	21
男	3 111	2 862	296	2 025	497	44	249	196	40	13
女	2 419	2 169	240	1 735	183	11	250	205	37	8
上 道 総 数	8 981	8 088	1 036	5 231	1 717	104	893	690	173	30
男	4 972	4 540	536	2 920	988	96	432	333	77	22
女	4 009	3 548	500	2 311	729	8	461	357	96	8
興 除 総 数	7 726	6 870	915	4 607	1 229	119	856	648	162	46
男	4 322	3 901	499	2 428	869	105	421	322	74	25
女	3 404	2 969	416	2 179	360	14	435	326	88	21
足 守 総 数	3 851	3 487	786	2 003	677	21	364	288	61	15
男	2 165	1 991	424	1 110	438	19	174	140	27	7
女	1 686	1 496	362	893	239	2	190	148	34	8
藤 田 総 数	7 129	6 464	968	4 670	768	58	665	535	96	34
男	4 043	3 686	530	2 557	551	48	357	273	62	22
女	3 086	2 778	438	2 113	217	10	308	262	34	12
児 島 総 数	3 453	3 179	418	2 419	314	28	274	231	36	7
男	1 934	1 795	223	1 319	228	25	139	113	21	5
女	1 519	1 384	195	1 100	86	3	135	118	15	2
御 津 総 数	5 521	5 014	901	3 471	615	27	507	443	55	9
男	3 108	2 849	498	1 923	403	25	259	229	26	4
女	2 413	2 165	403	1 548	212	2	248	214	29	5
灘 崎 総 数	8 945	8 089	1 166	3 783	3 034	106	856	472	359	25
男	4 971	4 546	609	1 998	1 848	91	425	226	180	19
女	3 974	3 543	557	1 785	1 186	15	431	246	179	6

**5 学区,常住地による従業地・通学地(5区分),男女別15歳以上  
就業者数及び15歳以上通学者数**

学区,男女	総 数	常住地による15歳以上就業者数					常住地による15歳以上通学者数			
		総 数	自 宅 以 外 で 従 業	自 宅 以 外 の 自 市 区 町 村 で 従 業	県 内 他 市 区 町 村 で 従 業	他 県 以 外 で 従 業	総 数	自 市 区 町 村 へ 通 学	県 内 他 市 区 町 村 へ 通 学	他 県 以 外 へ 通 学
総 数	360 236	317 971	33 881	245 275	35 061	3 754	42 265	37 229	3 963	1 073
男	203 007	180 855	18 003	135 528	24 157	3 167	22 152	19 686	1 830	636
女	157 229	137 116	15 878	109 747	10 904	587	20 113	17 543	2 133	437
岡山中央 総 数	10 091	8 658	1 702	6 340	469	147	1 433	1 299	90	44
男	5 324	4 576	845	3 313	314	104	748	684	37	27
女	4 767	4 082	857	3 027	155	43	685	615	53	17
伊 島 総 数	8 035	5 960	431	4 922	474	133	2 075	1 974	73	28
男	4 618	3 466	210	2 793	348	115	1 152	1 102	39	11
女	3 417	2 494	221	2 129	126	18	923	872	34	17
津 島 総 数	8 994	5 961	316	5 070	445	130	3 033	2 958	50	25
男	5 691	3 728	146	3 148	329	105	1 963	1 919	28	16
女	3 303	2 233	170	1 922	116	25	1 070	1 039	22	9
御 野 総 数	11 111	7 088	452	5 949	578	109	4 023	3 935	60	28
男	7 047	4 190	235	3 440	429	86	2 857	2 804	33	20
女	4 064	2 898	217	2 509	149	23	1 166	1 131	27	8
牧 石 総 数	4 199	3 759	599	2 721	409	30	440	400	31	9
男	2 417	2 177	308	1 587	259	23	240	220	16	4
女	1 782	1 582	291	1 134	150	7	200	180	15	5
石 井 総 数	3 673	3 102	461	2 399	198	44	571	519	41	11
男	1 917	1 609	224	1 216	136	33	308	286	15	7
女	1 756	1 493	237	1 183	62	11	263	233	26	4
三 門 総 数	4 972	4 386	375	3 652	315	44	586	525	46	15
男	2 800	2 449	199	1 978	235	37	351	320	23	8
女	2 172	1 937	176	1 674	80	7	235	205	23	7
大 野 総 数	3 567	3 278	303	2 681	267	27	289	257	20	12
男	2 070	1 914	177	1 517	196	24	156	143	6	7
女	1 497	1 364	126	1 164	71	3	133	114	14	5
出 石 総 数	1 727	1 590	316	1 158	95	21	137	111	15	11
男	889	816	167	604	35	10	73	56	9	8
女	838	774	149	554	60	11	64	55	6	3
鹿 田 総 数	9 017	7 998	610	6 634	592	162	1 019	907	91	21
男	4 841	4 344	296	3 508	413	127	497	445	38	14
女	4 176	3 654	314	3 126	179	35	522	462	53	7
大 元 総 数	7 796	7 153	536	5 962	535	120	643	555	60	28
男	4 578	4 266	290	3 470	407	99	312	267	27	18
女	3 218	2 887	246	2 492	128	21	331	288	33	10
清 輝 総 数	3 732	3 212	459	2 556	168	29	520	471	34	15
男	1 954	1 664	225	1 374	54	11	290	256	29	5
女	1 778	1 548	234	1 182	114	18	230	215	5	10
岡 南 総 数	7 985	7 306	578	6 165	481	82	679	618	41	20
男	4 334	4 037	312	3 302	356	67	297	269	17	11
女	3 651	3 269	266	2 863	125	15	382	349	24	9
福 浜 総 数	8 991	8 289	713	6 909	578	89	702	630	52	20
男	5 168	4 810	402	3 897	433	78	358	315	31	12
女	3 823	3 479	311	3 012	145	11	344	315	21	8
平 福 総 数	5 516	5 053	420	4 258	347	28	463	410	44	9
男	3 197	2 968	212	2 470	265	21	229	209	14	6
女	2 319	2 085	208	1 788	82	7	234	201	30	3
芳 泉 総 数	10 199	9 280	681	7 762	736	101	919	822	75	22
男	5 841	5 389	375	4 373	552	89	452	406	34	12
女	4 358	3 891	306	3 389	184	12	467	416	41	10
浦 安 総 数	3 732	3 427	394	2 713	302	18	305	274	25	6
男	2 095	1 949	232	1 470	230	17	146	130	12	4
女	1 637	1 478	162	1 243	72	1	159	144	13	2
福 島 総 数	3 110	2 877	270	2 386	197	24	233	201	29	3
男	1 799	1 674	146	1 357	149	22	125	104	20	1
女	1 311	1 203	124	1 029	48	2	108	97	9	2

5 学区,常住地による従業地・通学地(5区分),男女別15歳以上  
就業者数及び15歳以上通学者数(続き)

学区,男女	総 数	常住地による15歳以上就業者数					常住地による15歳以上通学者数			
		総 数	自 宅 以 外 自 宅 以 内	自 宅 以 外 自 宅 以 内	自 宅 以 外 自 宅 以 内	自 宅 以 外 自 宅 以 内	総 数	自 市 区 町 村 へ	自 市 区 町 村 へ	自 市 区 町 村 へ
南 輝 総 数	5 738	5 195	556	4 215	384	40	543	486	46	11
男	3 172	2 916	315	2 274	294	33	256	224	22	10
女	2 566	2 279	241	1 941	90	7	287	262	24	1
旭 東 総 数	2 937	2 633	281	2 146	173	33	304	277	16	11
男	1 552	1 435	151	1 128	130	26	117	106	6	5
女	1 385	1 198	130	1 018	43	7	187	171	10	6
平 井 総 数	6 487	5 760	440	4 788	460	72	727	650	51	26
男	3 601	3 272	243	2 621	351	57	329	286	26	17
女	2 886	2 488	197	2 167	109	15	398	364	25	9
三 勲 総 数	5 579	5 015	533	4 075	333	74	564	498	35	31
男	3 057	2 797	258	2 233	245	61	260	223	18	19
女	2 522	2 218	275	1 842	88	13	304	275	17	12
宇 野 総 数	10 047	8 743	552	7 403	666	122	1 304	1 223	59	22
男	5 450	4 858	300	3 939	509	110	592	556	27	9
女	4 597	3 885	252	3 464	157	12	712	667	32	13
旭 竜 総 数	2 321	2 088	130	1 794	145	19	233	216	15	2
男	1 243	1 143	63	956	106	18	100	93	6	1
女	1 078	945	67	838	39	1	133	123	9	1
操 南 総 数	4 079	3 701	498	2 892	284	27	378	337	32	9
男	2 270	2 087	281	1 572	208	26	183	163	14	6
女	1 809	1 614	217	1 320	76	1	195	174	18	3
操 明 総 数	4 158	3 771	288	3 156	304	23	387	339	43	5
男	2 343	2 165	150	1 771	224	20	178	152	21	5
女	1 815	1 606	138	1 385	80	3	209	187	22	-
富 山 総 数	6 760	6 096	488	5 048	473	87	664	570	68	26
男	3 828	3 506	246	2 836	344	80	322	278	30	14
女	2 932	2 590	242	2 212	129	7	342	292	38	12
旭 操 総 数	4 298	3 858	274	3 253	290	41	440	388	38	14
男	2 383	2 166	140	1 762	227	37	217	193	13	11
女	1 915	1 692	134	1 491	63	4	223	195	25	3
西 総 数	8 071	7 459	627	6 138	596	98	612	530	55	27
男	4 759	4 491	336	3 645	431	79	268	229	22	17
女	3 312	2 968	291	2 493	165	19	344	301	33	10
御 南 総 数	5 576	5 162	357	4 261	500	44	414	366	36	12
男	3 360	3 148	210	2 544	356	38	212	190	15	7
女	2 216	2 014	147	1 717	144	6	202	176	21	5
陵 南 総 数	6 873	6 171	490	4 718	879	84	702	561	115	26
男	3 946	3 591	277	2 641	595	78	355	293	49	13
女	2 927	2 580	213	2 077	284	6	347	268	66	13
芳 田 総 数	5 607	5 173	435	4 276	396	66	434	369	50	15
男	3 274	3 078	239	2 472	306	61	196	168	18	10
女	2 333	2 095	196	1 804	90	5	238	201	32	5
芳 明 総 数	5 475	4 996	416	4 085	443	52	479	420	46	13
男	3 097	2 871	234	2 274	326	37	226	194	22	10
女	2 378	2 125	182	1 811	117	15	253	226	24	3
甲 浦 総 数	2 557	2 358	243	1 862	229	24	199	169	26	4
男	1 424	1 321	130	997	173	21	103	87	14	2
女	1 133	1 037	113	865	56	3	96	82	12	2
小 串 総 数	896	821	175	557	85	4	75	62	10	3
男	510	474	93	322	55	4	36	26	7	3
女	386	347	82	235	30	-	39	36	3	-
財 田 総 数	4 750	4 325	362	3 503	430	30	425	372	48	5
男	2 625	2 418	193	1 892	309	24	207	182	21	4
女	2 125	1 907	169	1 611	121	6	218	190	27	1

5 学区,常住地による従業地・通学地(5区分),男女別15歳以上  
就業者数及び15歳以上通学者数(続き)

学区,男女	総数	常住地による15歳以上就業者数					常住地による15歳以上通学者数			
		総数	自宅で 従業	自宅外の 自市区町 村で従業	県内他市 区町村で 従業	他県で 従業	総数	自市区 町村へ 通学	県内他市 区町村へ 通学	他県へ 通学
竜之口 総数	3 810	3 410	206	2 679	487	38	400	340	45	15
男	2 091	1 896	108	1 413	343	32	195	162	27	6
女	1 719	1 514	98	1 266	144	6	205	178	18	9
高島 総数	7 387	6 556	626	5 226	626	78	831	756	54	21
男	4 123	3 727	333	2 880	445	69	396	361	24	11
女	3 264	2 829	293	2 346	181	9	435	395	30	10
幡多 総数	9 835	8 837	643	7 261	802	131	998	880	93	25
男	5 560	5 091	329	4 045	603	114	469	421	37	11
女	4 275	3 746	314	3 216	199	17	529	459	56	14
古都 総数	2 942	2 719	376	1 975	342	26	223	188	33	2
男	1 664	1 563	208	1 107	225	23	101	83	16	2
女	1 278	1 156	168	868	117	3	122	105	17	-
可知 総数	4 574	4 154	317	3 335	471	31	420	359	51	10
男	2 472	2 247	170	1 737	313	27	225	198	24	3
女	2 102	1 907	147	1 598	158	4	195	161	27	7
芥子山 総数	6 783	6 112	493	4 752	808	59	671	584	68	19
男	3 858	3 523	253	2 635	582	53	335	289	31	15
女	2 925	2 589	240	2 117	226	6	336	295	37	4
政田 総数	2 040	1 853	348	1 338	155	12	187	161	23	3
男	1 141	1 054	199	726	119	10	87	74	11	2
女	899	799	149	612	36	2	100	87	12	1
開成 総数	1 799	1 629	348	1 120	156	5	170	150	19	1
男	1 069	972	204	644	120	4	97	90	7	-
女	730	657	144	476	36	1	73	60	12	1
西大寺南 総数	2 387	2 169	207	1 672	275	15	218	184	26	8
男	1 374	1 265	104	963	186	12	109	97	8	4
女	1 013	904	103	709	89	3	109	87	18	4
西大寺 総数	5 056	4 587	615	3 277	670	25	469	392	63	14
男	2 747	2 515	308	1 758	432	17	232	199	23	10
女	2 309	2 072	307	1 519	238	8	237	193	40	4
雄神 総数	1 550	1 423	307	897	212	7	127	100	23	4
男	850	790	159	508	118	5	60	49	10	1
女	700	633	148	389	94	2	67	51	13	3
豊 総数	2 580	2 349	305	1 623	408	13	231	195	33	3
男	1 458	1 341	177	912	241	11	117	101	13	3
女	1 122	1 008	128	711	167	2	114	94	20	-
太伯 総数	1 568	1 421	257	977	179	8	147	123	20	4
男	895	824	136	568	112	8	71	62	7	2
女	673	597	121	409	67	-	76	61	13	2
幸島 総数	1 461	1 311	255	862	190	4	150	123	25	2
男	835	760	151	487	118	4	75	60	14	1
女	626	551	104	375	72	-	75	63	11	1
朝日 総数	1 381	1 264	393	722	145	4	117	103	13	1
男	752	698	205	409	80	4	54	46	8	-
女	629	566	188	313	65	-	63	57	5	1
大宮 総数	698	633	120	432	78	3	65	54	10	1
男	405	367	74	248	42	3	38	30	7	1
女	293	266	46	184	36	-	27	24	3	-
中山 総数	5 471	4 952	421	3 880	596	55	519	436	67	16
男	3 092	2 852	221	2 147	434	50	240	198	31	11
女	2 379	2 100	200	1 733	162	5	279	238	36	5
馬屋下 総数	1 212	1 126	226	801	86	13	86	74	11	1
男	683	639	116	448	65	10	44	38	5	1
女	529	487	110	353	21	3	42	36	6	-















5 学区,常住地による従業地・通学地(5区分),男女別15歳以上  
就業者数及び15歳以上通学者数(続き)

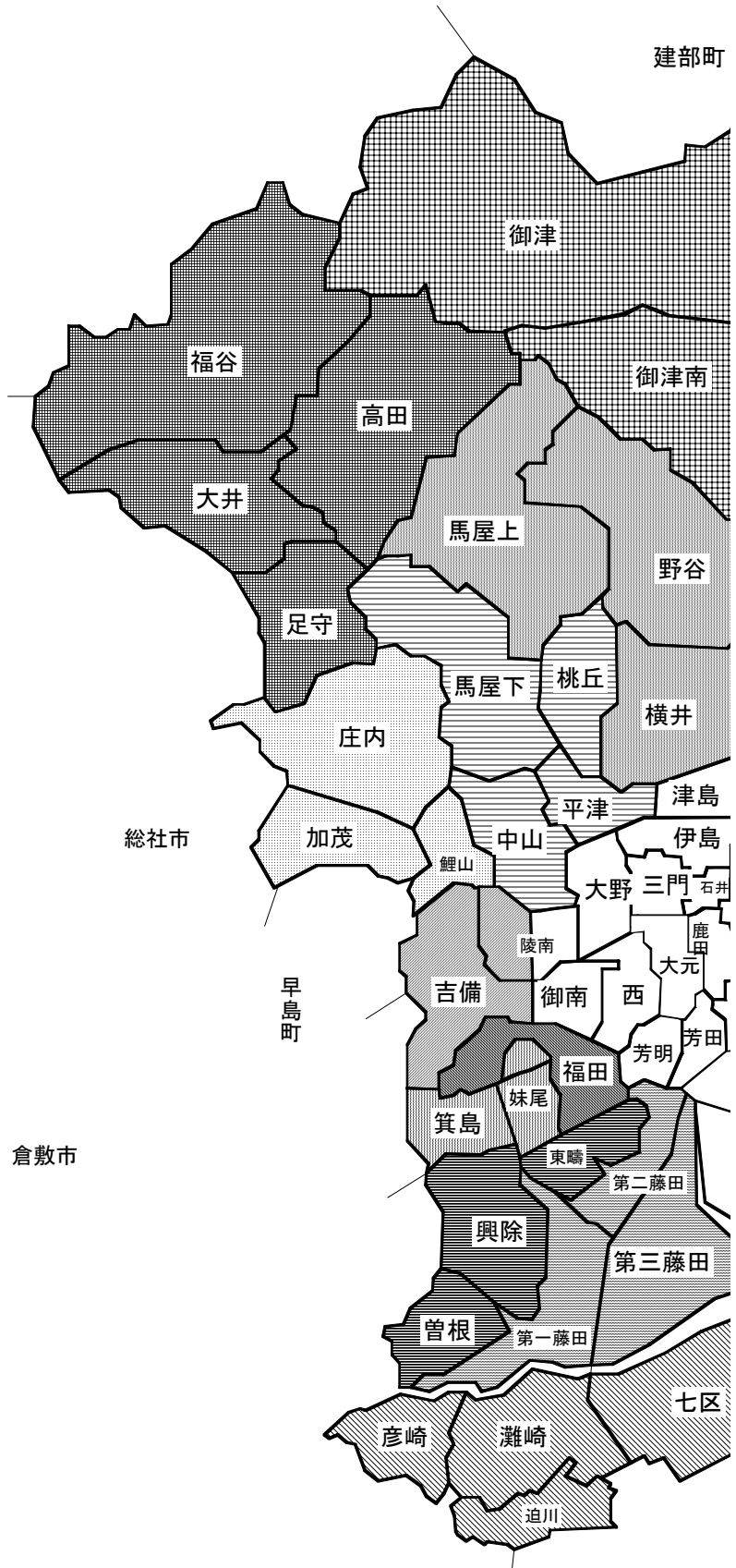
学区,男女	総数	常住地による15歳以上就業者数					常住地による15歳以上通学者数			
		総数	自宅で 従業	自宅外の 自市区町 村で従業	県内他市 区町村で 従業	他県で 従業	総数	自市区 町村へ 通学	県内他市 区町村へ 通学	他県へ 通学
桃 丘 総数	3 013	2 551	401	1 936	191	23	462	395	53	14
男	1 573	1 356	192	1 001	144	19	217	180	28	9
女	1 440	1 195	209	935	47	4	245	215	25	5
平 津 総数	2 073	1 862	281	1 386	177	18	211	188	18	5
男	1 208	1 080	166	768	131	15	128	110	16	2
女	865	782	115	618	46	3	83	78	2	3
野 谷 総数	1 718	1 556	330	1 098	112	16	162	145	9	8
男	950	866	166	600	85	15	84	78	4	2
女	768	690	164	498	27	1	78	67	5	6
横 井 総数	8 205	7 150	557	5 863	617	113	1 055	958	71	26
男	4 620	4 118	298	3 242	477	101	502	464	24	14
女	3 585	3 032	259	2 621	140	12	553	494	47	12
馬 屋 上 総数	732	671	246	383	40	2	61	54	5	2
男	398	367	119	212	34	2	31	26	3	2
女	334	304	127	171	6	-	30	28	2	-
庄 内 総数	4 991	4 489	613	2 881	957	38	502	362	121	19
男	2 787	2 547	317	1 581	615	34	240	186	46	8
女	2 204	1 942	296	1 300	342	4	262	176	75	11
加 茂 総数	2 422	2 163	310	1 348	487	18	259	202	48	9
男	1 370	1 227	183	720	306	18	143	113	26	4
女	1 052	936	127	628	181	-	116	89	22	5
鯉 山 総数	1 786	1 603	171	1 175	232	25	183	143	33	7
男	998	900	92	622	162	24	98	75	18	5
女	788	703	79	553	70	1	85	68	15	2
吉 備 総数	8 703	7 757	680	5 534	1 423	120	946	771	140	35
男	4 769	4 386	364	3 079	846	97	383	299	62	22
女	3 934	3 371	316	2 455	577	23	563	472	78	13
妹 尾 総数	4 838	4 385	439	3 198	682	66	453	347	86	20
男	2 682	2 464	233	1 699	478	54	218	160	46	12
女	2 156	1 921	206	1 499	204	12	235	187	40	8
箕 島 総数	2 298	2 008	240	1 335	415	18	290	233	49	8
男	1 299	1 129	132	730	251	16	170	150	15	5
女	999	879	108	605	164	2	120	83	34	3
福 田 総数	6 114	5 557	617	4 137	746	57	557	454	81	22
男	3 456	3 173	339	2 249	539	46	283	228	41	14
女	2 658	2 384	278	1 888	207	11	274	226	40	8
浮 田 総数	1 838	1 705	321	1 034	323	27	133	105	23	5
男	1 047	978	165	594	194	25	69	54	11	4
女	791	727	156	440	129	2	64	51	12	1
城 東 台 総数	2 046	1 725	91	1 305	285	44	321	253	54	14
男	1 115	961	39	691	189	42	154	119	24	11
女	931	764	52	614	96	2	167	134	30	3
平 島 総数	3 005	2 741	295	1 738	686	22	264	208	53	3
男	1 635	1 509	160	963	367	19	126	102	22	2
女	1 370	1 232	135	775	319	3	138	106	31	1
御 休 総数	1 366	1 248	185	745	312	6	118	76	35	7
男	767	710	98	432	174	6	57	35	17	5
女	599	538	87	313	138	-	61	41	18	2
角 山 総数	726	669	144	409	111	5	57	48	8	1
男	408	382	74	240	64	4	26	23	3	-
女	318	287	70	169	47	1	31	25	5	1
興 除 総数	2 629	2 317	374	1 520	396	27	312	237	57	18
男	1 444	1 299	207	796	273	23	145	110	27	8
女	1 185	1 018	167	724	123	4	167	127	30	10

5 学区,常住地による従業地・通学地(5区分),男女別15歳以上  
就業者数及び15歳以上通学者数(続き)

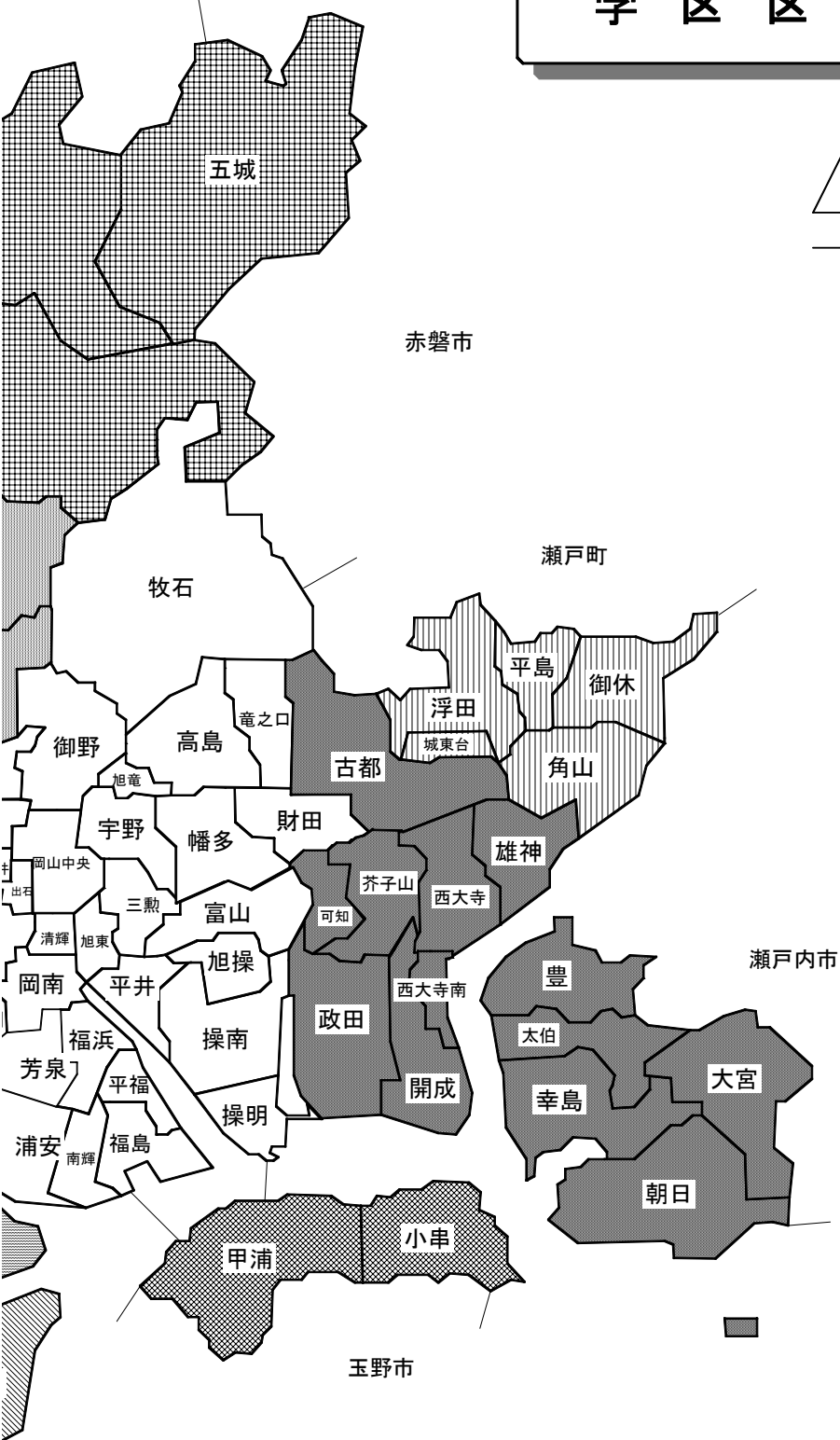
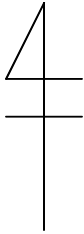
学区,男女	総 数	常住地による15歳以上就業者数					常住地による15歳以上通学者数			
		総 数	自 宅 以 外 自 宅 以 内	自 宅 以 外 自 宅 以 内	自 宅 以 外 自 宅 以 内	自 宅 以 外 自 宅 以 内	他 県 へ 就 業	総 数	自 市 区 町 村 へ 通 学	県 内 他 市 区 町 村 へ 通 学
曾 根 総 数	1 054	941	203	441	290	7	113	72	32	9
男	603	550	117	242	185	6	53	35	12	6
女	451	391	86	199	105	1	60	37	20	3
東 疇 総 数	4 043	3 612	338	2 646	543	85	431	339	73	19
男	2 275	2 052	175	1 390	411	76	223	177	35	11
女	1 768	1 560	163	1 256	132	9	208	162	38	8
足 守 総 数	1 528	1 382	224	828	320	10	146	107	31	8
男	846	776	110	441	215	10	70	52	14	4
女	682	606	114	387	105	-	76	55	17	4
大 井 総 数	796	723	139	436	143	5	73	63	6	4
男	452	414	76	249	84	5	38	36	1	1
女	344	309	63	187	59	-	35	27	5	3
高 田 総 数	787	716	224	389	100	3	71	58	12	1
男	452	421	132	224	63	2	31	23	7	1
女	335	295	92	165	37	1	40	35	5	-
福 谷 総 数	740	666	199	350	114	3	74	60	12	2
男	415	380	106	196	76	2	35	29	5	1
女	325	286	93	154	38	1	39	31	7	1
第一藤田 総 数	1 872	1 699	308	1 110	254	27	173	134	29	10
男	1 071	974	172	600	182	20	97	68	22	7
女	801	725	136	510	72	7	76	66	7	3
第二藤田 総 数	3 748	3 409	370	2 643	376	20	339	279	43	17
男	2 121	1 944	192	1 463	272	17	177	141	25	11
女	1 627	1 465	178	1 180	104	3	162	138	18	6
第三藤田 総 数	1 509	1 356	290	917	138	11	153	122	24	7
男	851	768	166	494	97	11	83	64	15	4
女	658	588	124	423	41	-	70	58	9	3
御 津 総 数	2 291	2 098	447	1 398	244	9	193	173	18	2
男	1 290	1 195	237	797	153	8	95	88	6	1
女	1 001	903	210	601	91	1	98	85	12	1
御 津 南 総 数	2 166	1 953	297	1 425	222	9	213	181	25	7
男	1 198	1 094	167	756	162	9	104	87	14	3
女	968	859	130	669	60	-	109	94	11	4
五 城 総 数	1 064	963	157	648	149	9	101	89	12	-
男	620	560	94	370	88	8	60	54	6	-
女	444	403	63	278	61	1	41	35	6	-
灘 崎 総 数	2 891	2 609	351	1 293	931	34	282	155	120	7
男	1 584	1 442	182	667	563	30	142	78	59	5
女	1 307	1 167	169	626	368	4	140	77	61	2
迫 川 総 数	986	892	118	434	329	11	94	61	29	4
男	532	488	56	227	197	8	44	29	13	2
女	454	404	62	207	132	3	50	32	16	2
七 区 総 数	2 288	2 012	481	920	588	23	276	157	112	7
男	1 262	1 122	264	453	385	20	140	72	63	5
女	1 026	890	217	467	203	3	136	85	49	2
彦 崎 総 数	2 780	2 576	216	1 136	1 186	38	204	99	98	7
男	1 593	1 494	107	651	703	33	99	47	45	7
女	1 187	1 082	109	485	483	5	105	52	53	-

凡 例

	本 庁
	西大寺支所
	一宮支所
	津高支所
	高松支所
	吉備支所
	妹尾支所
	福田支所
	足守支所
	上道支所
	興除支所
	藤田支所
	児島支所
	御津支所
	灘崎支所



# 学区区割図



秘



# 国勢調査調査票

○記入には黒の鉛筆を使用し、間違えた場合は消しゴムできれいに消してください。  
○答えを記入する欄が○の場合は、当てはまる○を●のようにぬりつぶしてください。  
○答えを数字で記入する欄は、下の例のように、枠からはみださないように、右づめで書いてください。

指定統計第1号

この調査票は、統計以外の目的には使用しませんから、ありのままを記入してください。

記入は黒の鉛筆で

4人  
右づめに

<数字の記入例>  
たて線1本 すきまをあける とじる とじる  
1 2 3 4 5 6 7 8 9 0  
はねない 上につきぬける 角をつける

平成17年10月1日  
総務省統計局

世帯員全員のついで	<b>1 氏名及び男女の別</b> ふだん住んでいる人を もれなく書いてください	1 (氏名) 男 女 ○ ○	2 (氏名) 男 女 ○ ○	3 (氏名) 男 女 ○ ○	4 (氏名) 男 女 ○ ○	
	<b>2 世帯主との続き柄</b> 世帯主の配偶者(妻又は夫)の祖父母・兄弟姉妹はそれぞれ孫の配偶者は孫に 兄弟姉妹の配偶者は兄弟姉妹に含まれます	世帯主又は代表者 子の配偶者 世帯主の父母 世帯主又は代表者 子の配偶者 世帯主の父母 世帯主又は代表者 子の配偶者 世帯主の父母 世帯主又は代表者 子の配偶者 世帯主の父母	孫 祖父母 兄弟姉妹 他の親族の雇人 その他	孫 祖父母 兄弟姉妹 他の親族の雇人 その他	孫 祖父母 兄弟姉妹 他の親族の雇人 その他	孫 祖父母 兄弟姉妹 他の親族の雇人 その他
	<b>3 出生の年月</b> 該当する元号又は西暦に記入したうえで 年及び月を書いてください 年を西暦で記入する場合は 西暦年の4ケタを書いてください	明治 大正 昭和 平成 西暦 年 月	明治 大正 昭和 平成 西暦 年 月	明治 大正 昭和 平成 西暦 年 月	明治 大正 昭和 平成 西暦 年 月	
	<b>4 配偶者の有無</b> 届出の有無に関係なく記入してください	未婚(を言む) 配偶者あり 死別 離別 ○ ○ ○ ○	未婚(を言む) 配偶者あり 死別 離別 ○ ○ ○ ○	未婚(を言む) 配偶者あり 死別 離別 ○ ○ ○ ○	未婚(を言む) 配偶者あり 死別 離別 ○ ○ ○ ○	
	<b>5 国籍</b> 外国の場合は 国名も書いてください	日本 外国 ○ ○ (国名)	日本 外国 ○ ○ (国名)	日本 外国 ○ ○ (国名)	日本 外国 ○ ○ (国名)	

世帯について ((1)~(4)欄は 調査票が2枚以上にわたる場合は1枚目に記入してください)

<b>(1) 世帯員の数</b> 世帯員全員の数を書いてください 総数 男 女 人 人 人	<b>(3) 住宅の建て方</b> 一戸建 長屋建(を言む) 共同住宅 その他 建物全体の階数 → 住んでいる住宅のある階 階建 階
<b>(2) 住居の種類</b> 持ち家 都道府県・市区町村営の賃貸住宅 都市再生機構・公社等の賃貸住宅 民営の賃貸住宅 給与住宅(社宅・公務員住宅など) 住宅に間借り 会社等の独立寮・寄宿舎 その他	<b>(4) 住宅の床面積の合計(延べ面積)</b> 住宅の床面積の合計(居住室の床面積のほか 玄関・台所・トイレ・浴室・廊下・押し入れなどを含む)を書いてください 営業用の部分及び他の世帯が使っている部分は除いてください (小数点以下は四捨五入) 平方メートル 又は 坪

世帯では 下の欄には記入しないでください

世帯の種類	一般の世帯	一人世帯(会社等の独立寮の入居者を言む)	学校の学生寮・寄宿舎の学生・生徒	病院・老人ホーム等の社会施設の入所者	その他
-------	-------	----------------------	------------------	--------------------	-----

電話番号  
- - (わからないことがあった場合 問い合わせに利用させていただきます)

裏面(第2面)にも記入してください

1 翻訳 ○ 5 国籍	1 2 3 4 調査区番号	世帯番号	この世帯の調査票枚のうち 枚目
-------------	---------------	------	-----------------

「調査票の記入のしかた」を参照して 太わくの中だけに記入してください



平成17年国勢調査調査票(裏面)

世帯員全員について	6 9月24日から30日までの1週間に仕事をしましたか	1	2	3	4
	・仕事とは収入を伴う仕事をいい自家営業(農業や店の仕事など)の手伝いや内職・パートタイム・アルバイトも含めます ・通学には予備校・専門学校などに通っている場合も含めます	主に仕事 家事などのほか仕事 通学のため	主に仕事 家事などのほか仕事 通学のため	主に仕事 家事などのほか仕事 通学のため	主に仕事 家事などのほか仕事 通学のため
	7 1週間に仕事をした時間	時間	時間	時間	時間
	8 従業地又は通学地	自宅(住み込みを含む) 市町村 同じ市町村 他の市区町村	自宅(住み込みを含む) 市町村 同じ市町村 他の市区町村	自宅(住み込みを含む) 市町村 同じ市町村 他の市区町村	自宅(住み込みを含む) 市町村 同じ市町村 他の市区町村
	9 勤めか 自営かの別	雇われている人 常雇 臨時雇 会社などの役員 自営業主 雇人 雇なし	雇われている人 常雇 臨時雇 会社などの役員 自営業主 雇人 雇なし	雇われている人 常雇 臨時雇 会社などの役員 自営業主 雇人 雇なし	雇われている人 常雇 臨時雇 会社などの役員 自営業主 雇人 雇なし
就業者について	10 勤め先・業主などの名称及び事業の内容	「調査票の記入のしかた」の8～11ページの書き方の例を参考にして くわしく書いてください			
就業者・通学者について	11 本人の仕事の内容	本人が実際にしている主な仕事の内容をくわしく書いてください			

この調査票は機械にかかけますので汚さないでください

ご協力ありがとうございました

世帯では右の欄には記入しないでください

8 従業地又は通学地	10 産業
<input type="checkbox"/> 農業 <input type="checkbox"/> 林業 <input type="checkbox"/> 漁業 <input type="checkbox"/> 鉱業 <input type="checkbox"/> 建設 <input type="checkbox"/> 製造 <input type="checkbox"/> 電気・ガス・熱・水 <input type="checkbox"/> 情報通信 <input type="checkbox"/> 運輸 <input type="checkbox"/> 郵便・小売 <input type="checkbox"/> 金融・保険 <input type="checkbox"/> 不動産 <input type="checkbox"/> 飲食・宿泊 <input type="checkbox"/> 医療・福祉 <input type="checkbox"/> 教育・学習支援 <input type="checkbox"/> 複合サービス <input type="checkbox"/> 公務 <input type="checkbox"/> 他	<input type="checkbox"/> 農業 <input type="checkbox"/> 林業 <input type="checkbox"/> 漁業 <input type="checkbox"/> 鉱業 <input type="checkbox"/> 建設 <input type="checkbox"/> 製造 <input type="checkbox"/> 電気・ガス・熱・水 <input type="checkbox"/> 情報通信 <input type="checkbox"/> 運輸 <input type="checkbox"/> 郵便・小売 <input type="checkbox"/> 金融・保険 <input type="checkbox"/> 不動産 <input type="checkbox"/> 飲食・宿泊 <input type="checkbox"/> 医療・福祉 <input type="checkbox"/> 教育・学習支援 <input type="checkbox"/> 複合サービス <input type="checkbox"/> 公務 <input type="checkbox"/> 他

---

---

## 平成17年国勢調査結果 その3

平成21年3月 発行

発行 岡 山 市

編集 岡山市総務局文書管理公開課

〒 700-8544 岡山市大供一丁目1-1

TEL (086)803-1051

FAX (086)225-5487

---

---