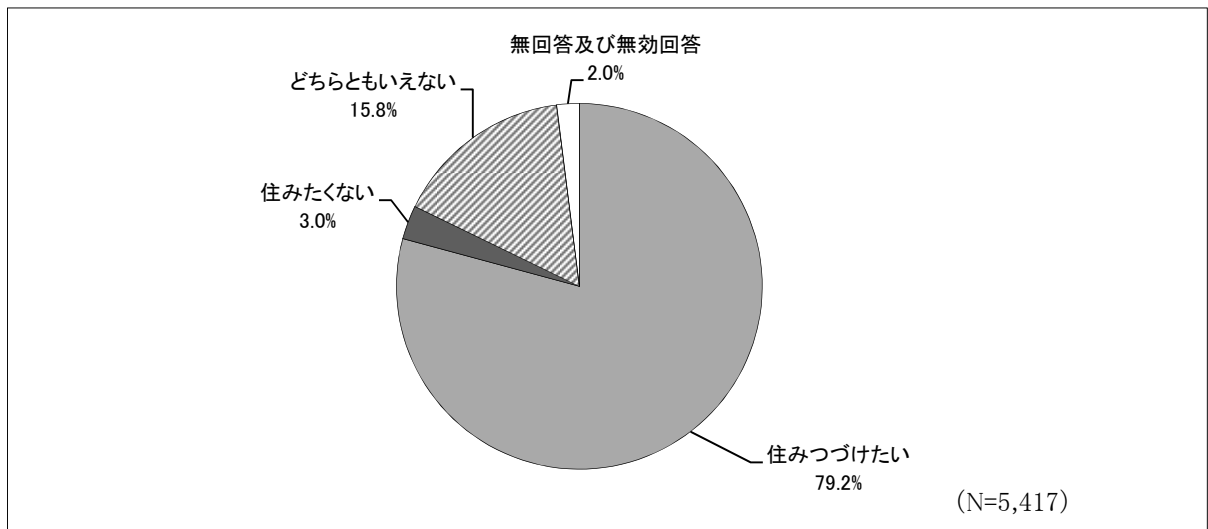


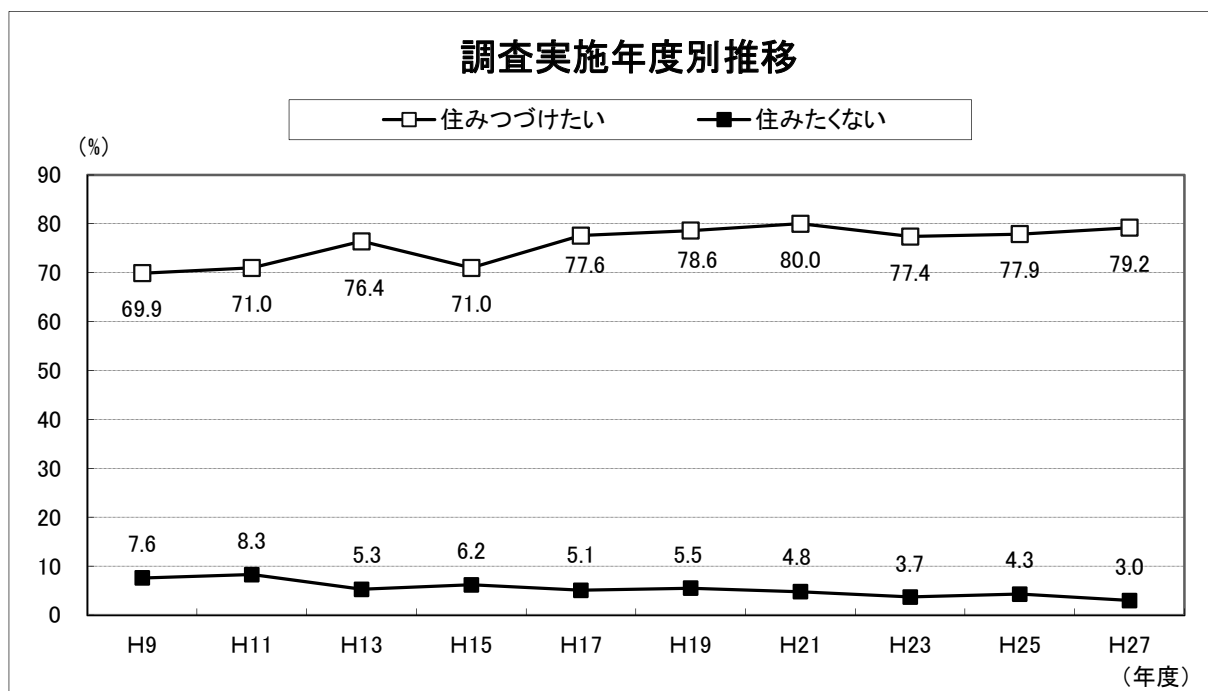
## 第1章 岡山市への定住性について

### (1) 岡山市への定住性

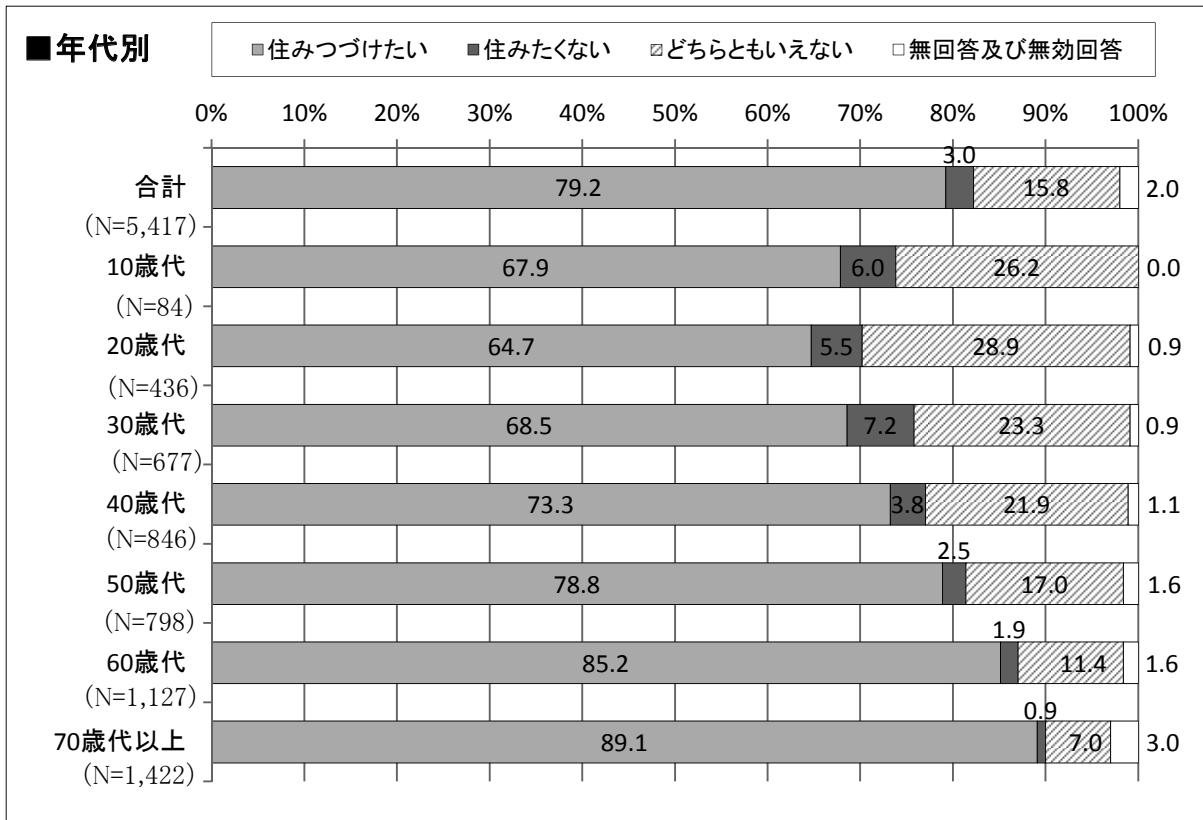
【問6】あなたは、お仕事などの事情は別として、今後岡山市に住みつづけることについてどのようにお考えですか。



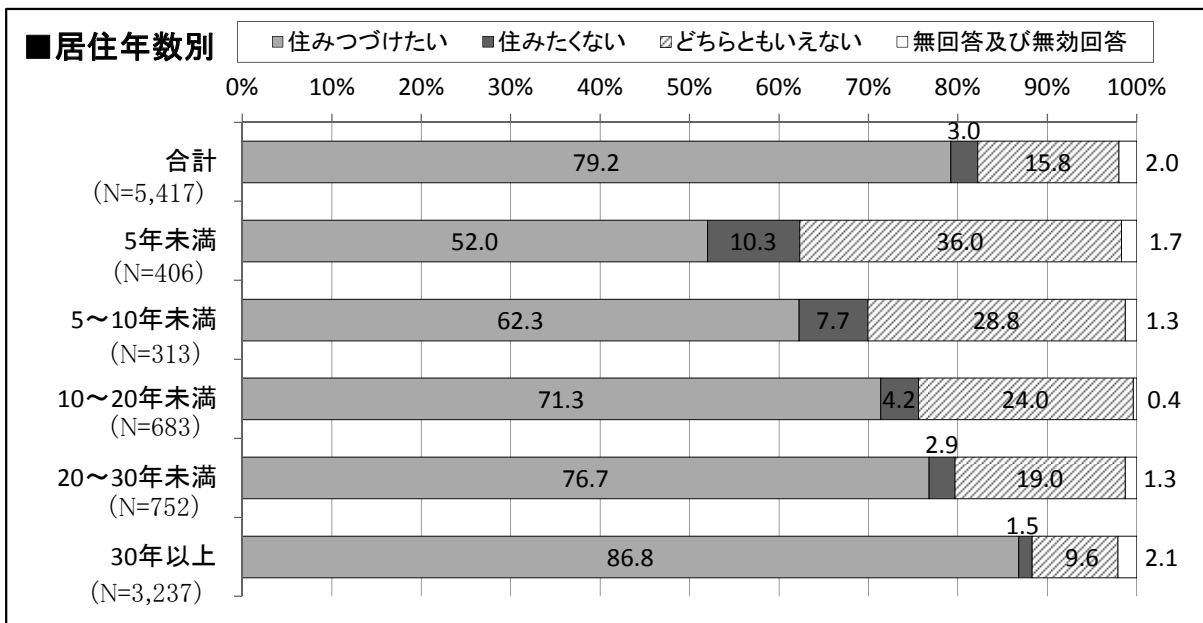
- ・「住みつづけたい」と回答した人の割合は、79.2%である。
- ・「住みたくない」と回答した人の割合は、3.0%である。



- ・「住みつづけたい」と回答した人の割合は、平成25年度に比べて1.3ポイント高くなっている。
- ・「住みたくない」と回答した人の割合は、平成25年度に比べて1.3ポイント低くなっている。



- ・年代が上がるに従って、「住みつづけたい」と回答した人の割合が高くなる傾向にある。
- ・「住みつづけたい」と回答した人の割合が最も高いのは、70歳代以上で、89.1%である。



- ・居住年数が長くなるに従って、「住みつづけたい」と回答した人の割合が高くなる傾向にあり、「30年以上」では86.8%である。一方、「住みたくない」と回答した人の割合は、居住年数が短いほど高くなる傾向にあり、「5年未満」では10.3%である。

## (2) 住みつづけた理由

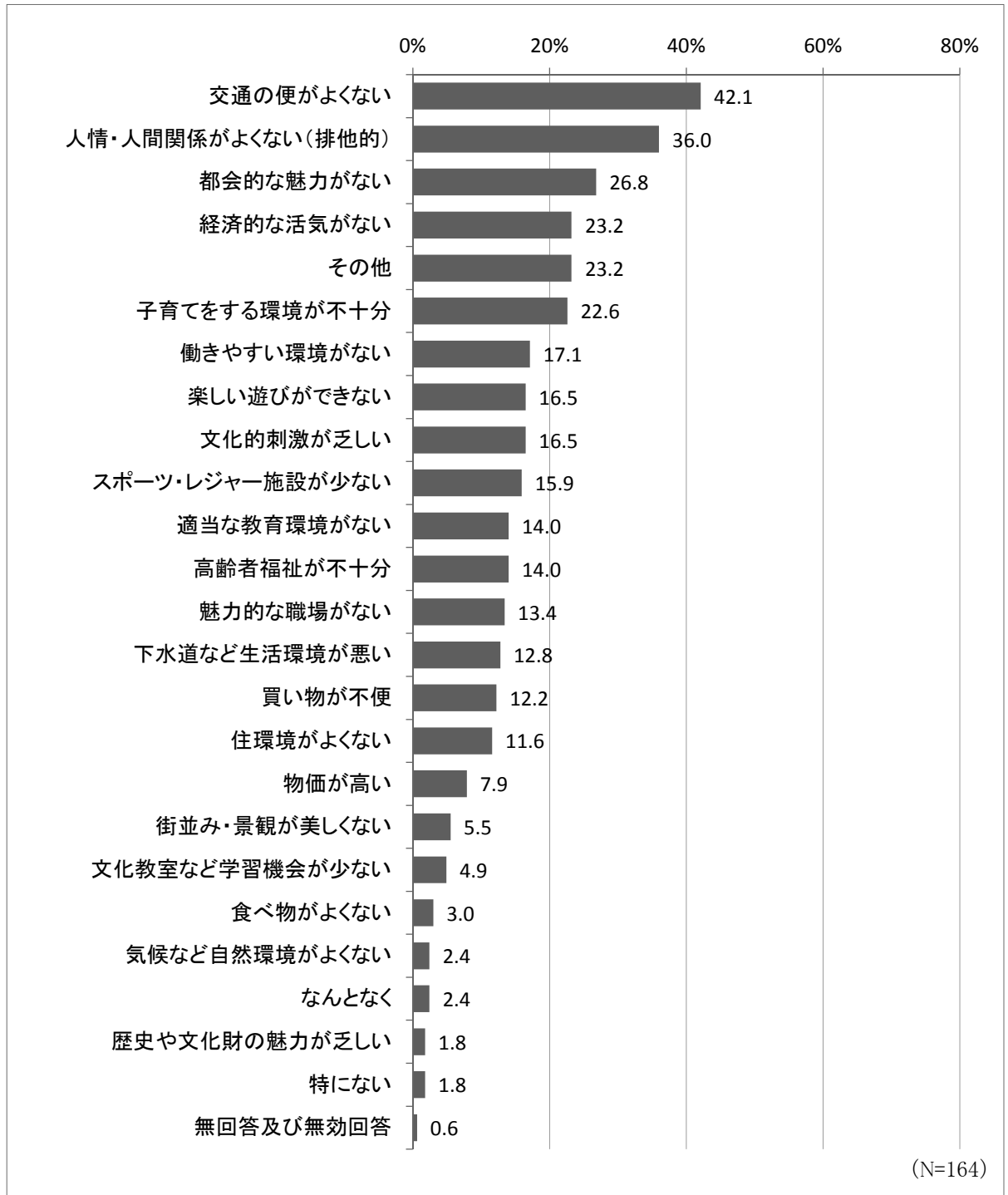
【問6】で「1.住みつづけた」と答えられた方におたずねします。

【問6-1】住みつづけたと思われるのはどのような理由からですか。(4つまで選択回答)



- ・「気候など自然環境がよい」と回答した人の割合が最も高く、73.6%である。
- ・以下、「先祖代々の土地・墓地がある」で35.5%、「交通の便がよい」が30.9%と続いている。

【問6】で「2.住みたくない」と答えられた方におたずねします。  
 【問6-2】住みたくないと思われるのはどのような理由からですか。(4つまで選択回答)



- ・「交通の便がよくない」と回答した人の割合が最も高く、42.1%である。
- ・以下、「人情・人間関係がよくない(排他的)」36.0%、「都会的な魅力がない」26.8%と続いている。
- ・その他の回答としては、「地元ではない」「子どもの医療費が無料ではない」などの意見があった。

## 年代別の住みつづけたい理由ベスト5

	1位	2位	3位	4位	5位
全体	気候など 自然環境がよい	先祖代々の 土地・墓地がある	交通の便がよい	買い物が便利	住環境がよい
N=4290	73.6%	35.5%	30.9%	27.5%	25.1%
10歳代	気候など 自然環境がよい	住環境がよい	人情・人間関係が よい(友好的)	買い物が便利	交通の便がよい
N=57	70.2%	28.1%	21.1%	17.5%	15.8%
20歳代	気候など 自然環境がよい	交通の便がよい	住環境がよい	人情・人間関係が よい(友好的)	買い物が便利
N=282	66.0%	29.1%	27.0%	22.3%	22.0%
30歳代	気候など 自然環境がよい	交通の便がよい	買い物が便利	住環境がよい	先祖代々の 土地・墓地がある
N=464	69.6%	30.0%	27.6%	24.4%	23.5%
40歳代	気候など 自然環境がよい	先祖代々の 土地・墓地がある	住環境がよい	交通の便がよい	買い物が便利
N=620	76.1%	26.3%	26.1%	25.8%	24.5%
50歳代	気候など 自然環境がよい	先祖代々の 土地・墓地がある	交通の便がよい	住環境がよい	買い物が便利
N=629	80.0%	35.8%	29.1%	27.3%	27.0%
60歳代	気候など 自然環境がよい	先祖代々の 土地・墓地がある	交通の便がよい	買い物が便利	住環境がよい
N=960	76.4%	40.9%	29.2%	28.5%	28.0%
70歳以上	気候など 自然環境がよい	先祖代々の 土地・墓地がある	交通の便がよい	買い物が便利	食べ物がよい
N=1267	70.5%	45.9%	37.0%	30.1%	24.5%

- ・全ての年代で「気候など自然環境がよい」が最も高く、6割以上となっている。
- ・2番目に高いのは、30歳代以下では、「住環境がよい」「交通の便がよい」で、40歳代以上では、「先祖代々の土地・墓地がある」となっている。

## 年代別の住みたくない理由ベスト5

	1位	2位	3位	4位	5位
全体	交通の便が よくない	人情・人間関係が よくない(排他的)	都会的な 魅力がない	経済的な活気がない、その他	
N=164	42.1%	36.0%	26.8%	23.2%	
10歳代	魅力的な職場がない、 文化的刺激が乏しい		働きやすい環境がない、 楽しい遊びができない		経済的な活気、都会的 な魅力がない 他
N=5	80.0%		60.0%		40.0%
20歳代	人情・人間関係が よくない(排他的)	都会的な魅力がない、 交通の便がよくない		働きやすい環境がない、 経済的な活気がない	
N=24	50.0%	37.5%		29.2%	
30歳代	交通の便が よくない	子育てをする環境が 不十分	人情・人間関係が よくない(排他的)	都会的な魅力がない、その他	
N=49	42.9%	40.8%	28.6%	24.5%	
40歳代	交通の便が よくない	都会的な魅力がない、 子育てをする環境が不十分		人情・人間関係が よくない(排他的)	適当な教育環境が ない
N=32	59.4%	31.3%		28.1%	25.0%
50歳代	人情・人間関係が よくない(排他的)	経済的な活気がない、 都会的な魅力がない		文化的刺激が乏しい	魅力的な職場がない、楽 しい遊びができない、他
N=20	55.0%	35.0%		25.0%	20.0%
60歳代	交通の便がよくない、 高齢者福祉が不十分		経済的な活気がない	人情・人間関係が よくない(排他的)	その他
N=21	38.1%		33.3%	28.6%	23.8%
70歳以上	人情・人間関係が よくない(排他的)	交通の便が よくない	買い物が不便、高齢者福祉が不十分		その他
N=13	53.8%	46.2%	38.5%		30.8%

- ・全体では「交通の便がよくない」が1番高いが、20歳代、50歳代、70歳以上の年代では「人情・人間関係がよくない(排他的)」が最も高くなっている。
- ・「住みたくない」と回答した人は164人(全体の3.0%)と少なくなっている。