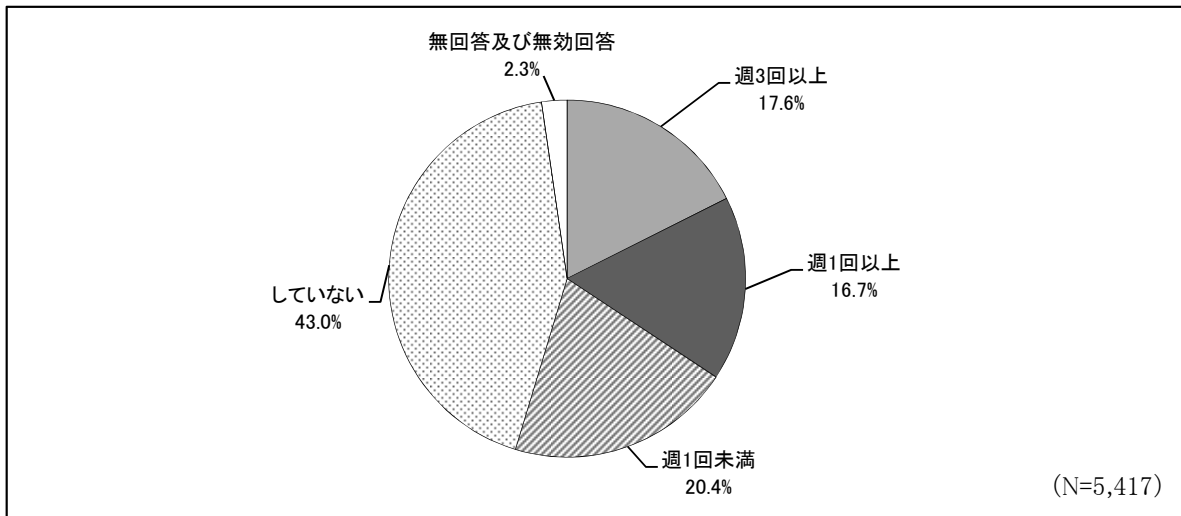
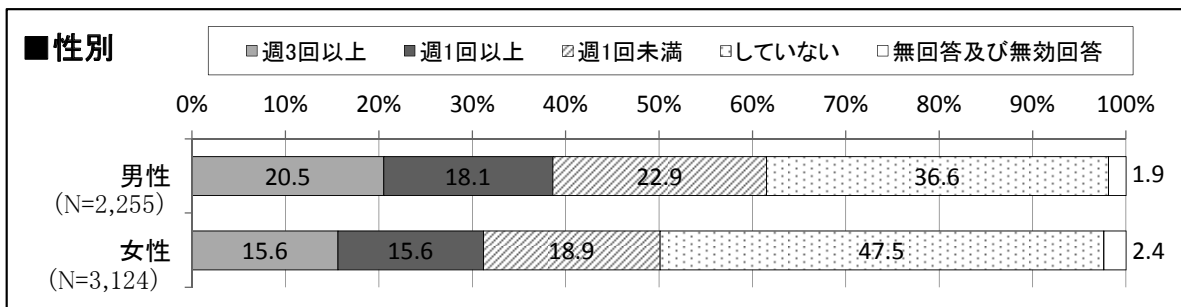


第10章 スポーツの推進について

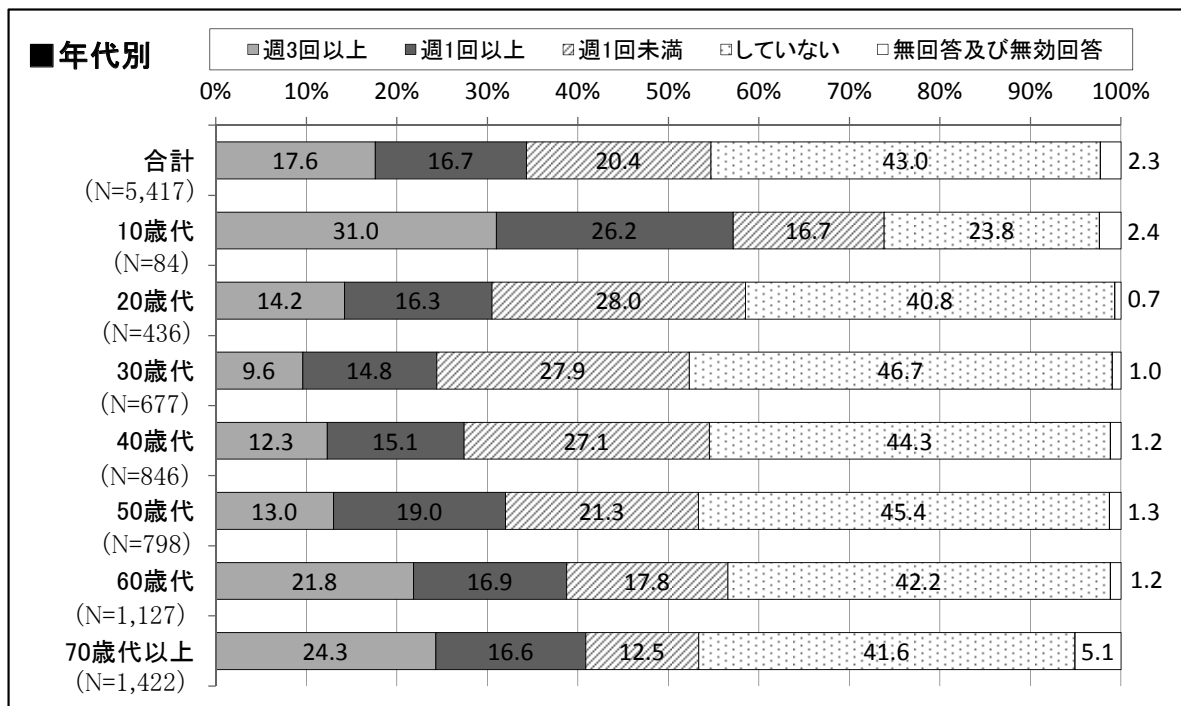
【問26】あなたは過去1年の間に、スポーツをどのくらいの頻度でしたか。



・過去1年間にスポーツを「週3回以上」「週1回以上」したと回答した人は合わせて34.3%となっている。

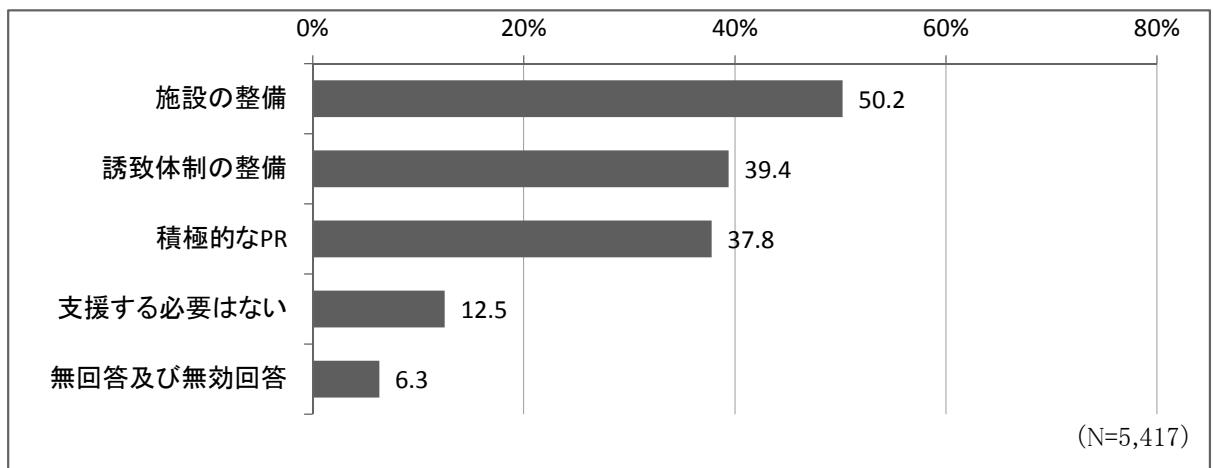


・女性に比べ、男性の方がスポーツをしていると回答した人の割合が11.4ポイント高い。



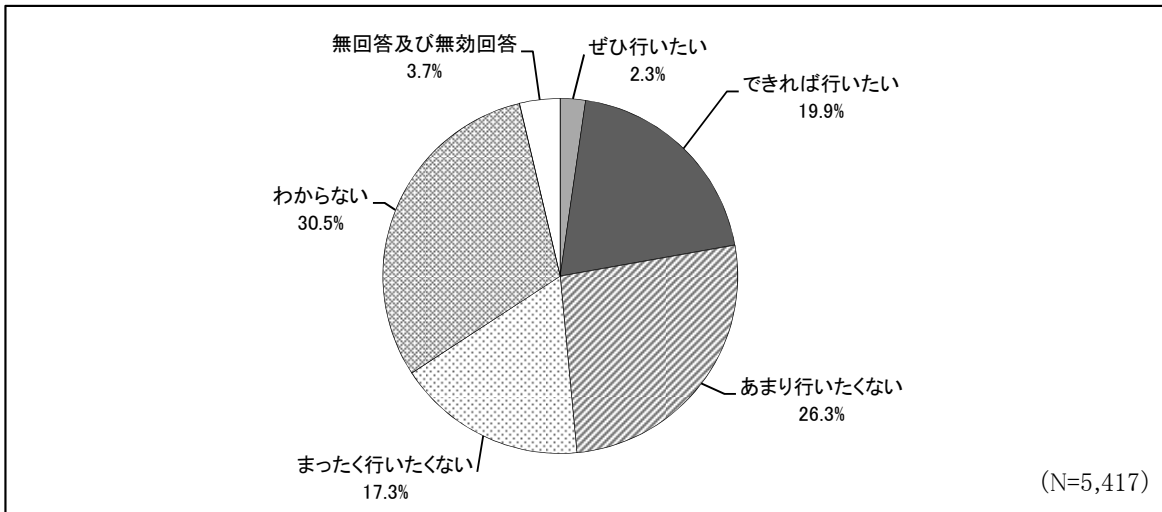
・年代別に見ると、「していない」と回答した人の割合が最も低いのは10歳代で、23.8%となっている。
 ・10歳代以外の全ての年代で、「していない」と回答した人の割合は4割を超えている。

【問27】あなたは、世界規模のスポーツ大会の事前合宿・全国規模のスポーツ大会を誘致するために、どのような支援をすべきと思いますか。(複数回答)

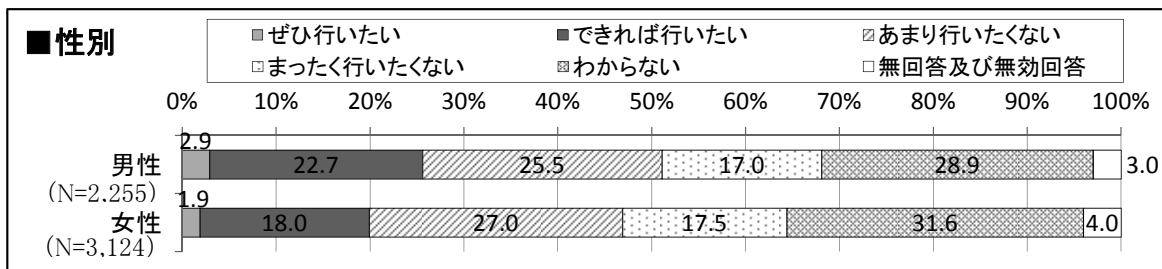


・「施設の整備」と回答した人の割合が最も高く、全体の50.2%の人が回答している。次いで、「誘致体制の整備」「積極的なPR」となっている。

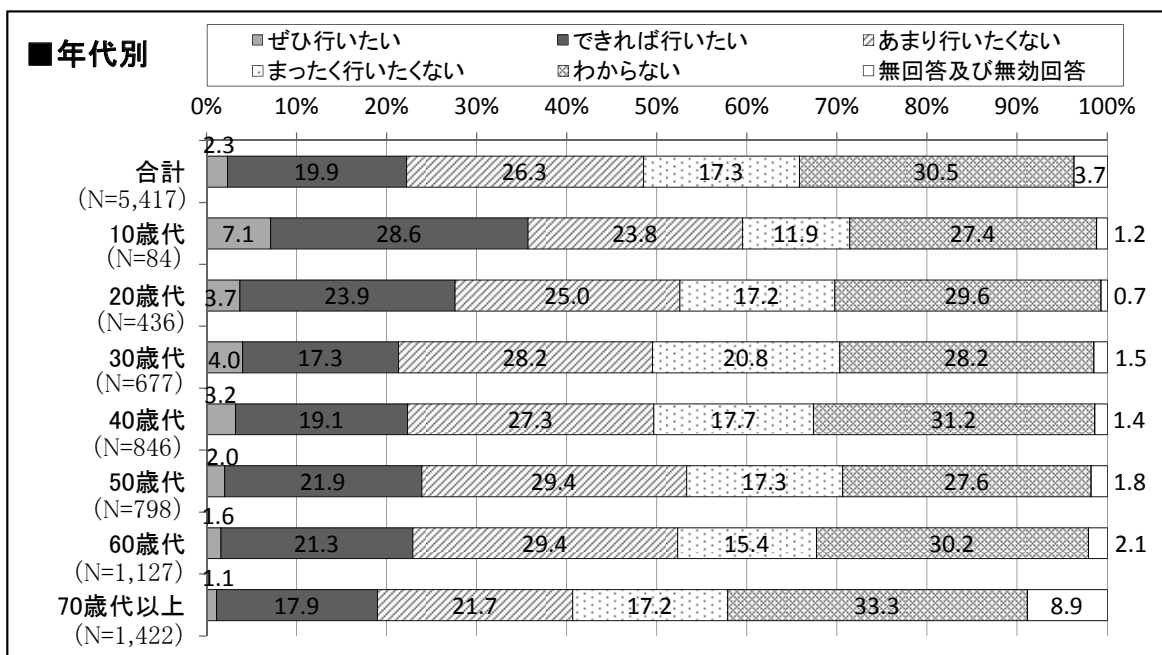
【問28】今後、あなたは機会があればスポーツにかかわるボランティア活動を行いたいですか。



- ・「ぜひ行いたい」「できれば行いたい」と回答した人の割合は、合わせて22.2%となっている。
- ・一方、「あまり行いたくない」「まったく行いたくない」と回答した人の割合は合わせて43.6%となっており、「ぜひ行いたい」「できれば行いたい」と回答した人の割合よりも21.4ポイント高い。



- ・女性に比べ男性の方が、「ぜひ行いたい」「できれば行いたい」と回答した人の割合が高くなっている。



- ・「ぜひ行いたい」「できれば行いたい」と回答した人の割合が最も高いのは10歳代で、35.7%となっている。
- ・「まったく行いたくない」と回答した人の割合が最も高いのは30歳代で、20.8%となっている。