

1. 性別 (単位: %)

男性	39.7
女性	59.5
無回答	0.8
全体	100.0

2. 年代別 (単位: %)

10歳代	1.7
20歳代	8.1
30歳代	13.7
40歳代	13.3
50歳代	15.8
60歳代	22.7
70歳代以上	24.2
無回答	0.5
全体	100.0

3. 職業別 (単位: %)

農林漁業	2.2
自営業、会社経営	8.0
勤め人(会社員、公務員等)	26.6
パート、アルバイト	10.2
家事従事	16.2
学生	3.5
無職(年金生活者を含む)	28.9
その他	2.6
無回答	1.8
全体	100.0

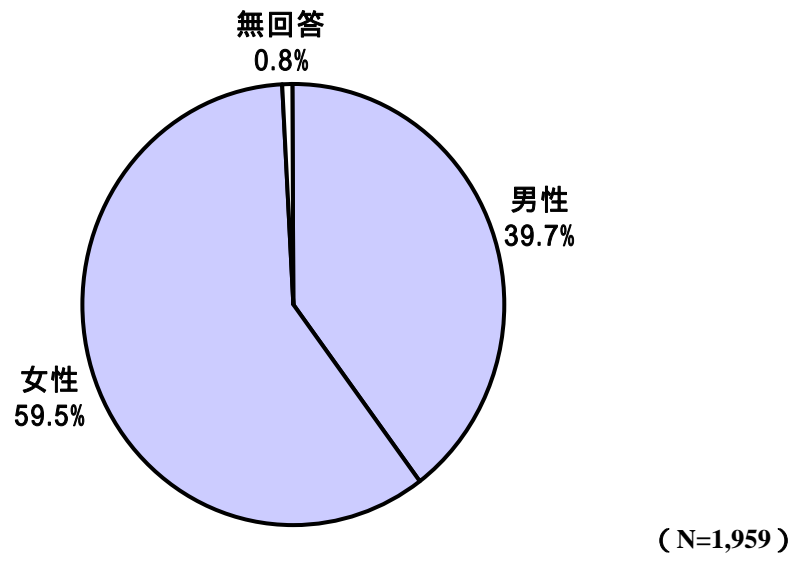
4. 家族構成別 (単位: %)

単身世帯(ひとり暮らし)	11.0
夫婦のみ	26.7
二世帯世帯(本人または本人夫婦と子ども)	33.1
二世帯世帯(本人または本人夫婦と親)	8.8
三世帯世帯(親・子・孫)	12.5
その他	6.9
無回答	0.8
全体	100.0

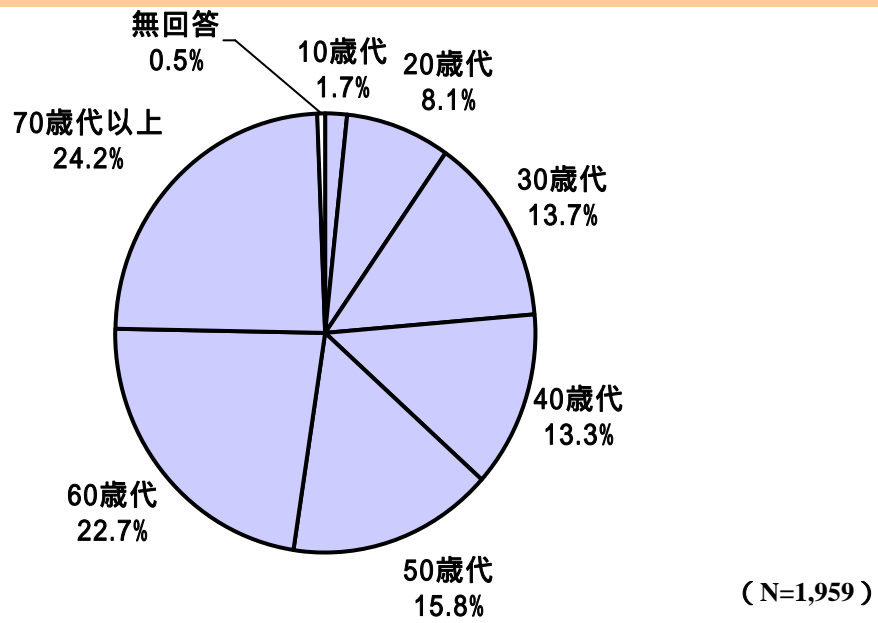
5. 居住年数別 (単位: %)

5年未満	7.5
5～10年未満	6.1
10～20年未満	11.3
20～30年未満	16.1
30年以上	58.7
無回答	0.4
全体	100.0

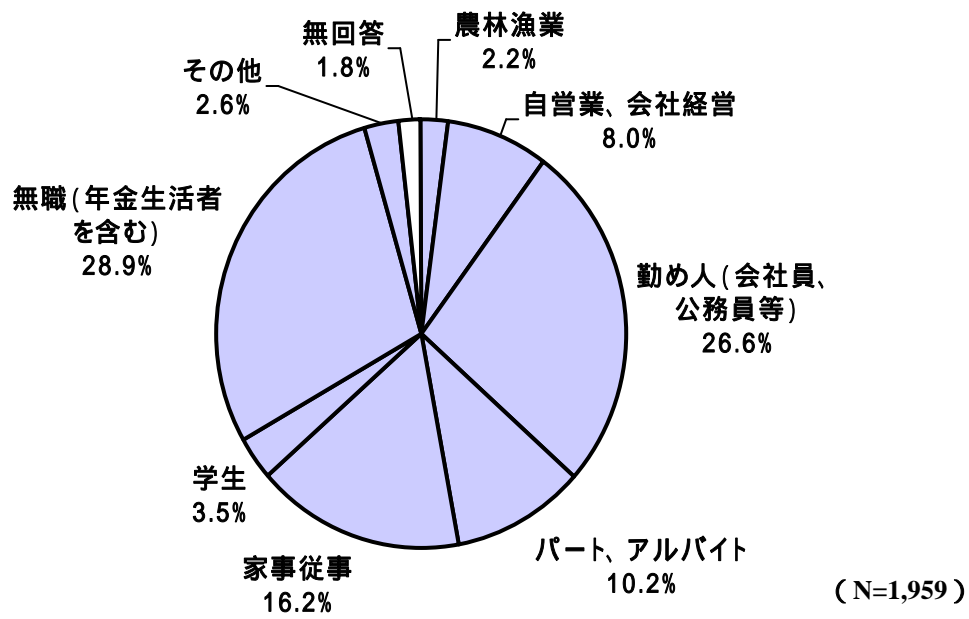
1. 性別



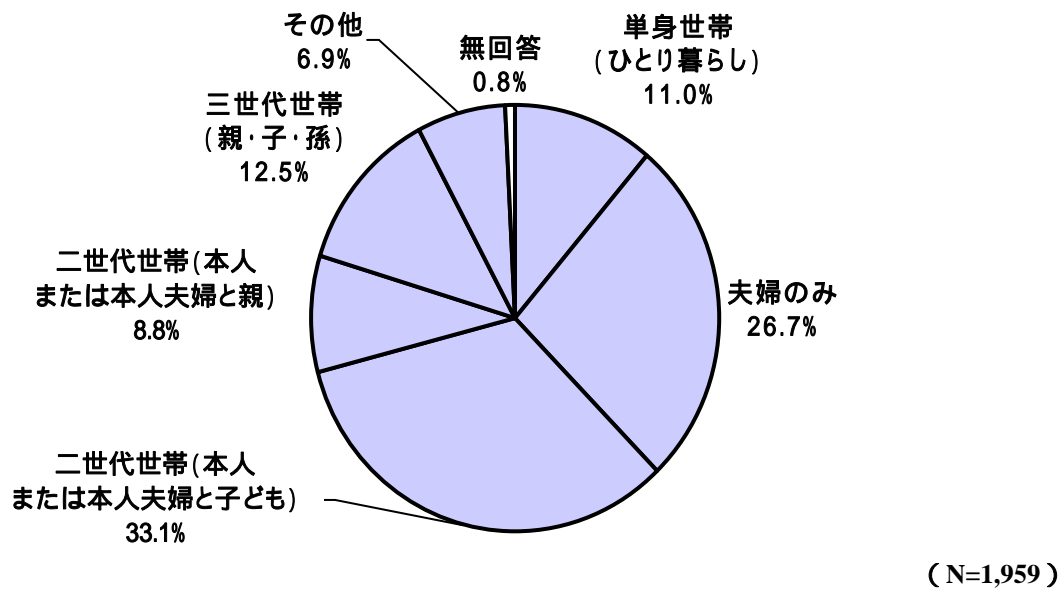
2. 年代別



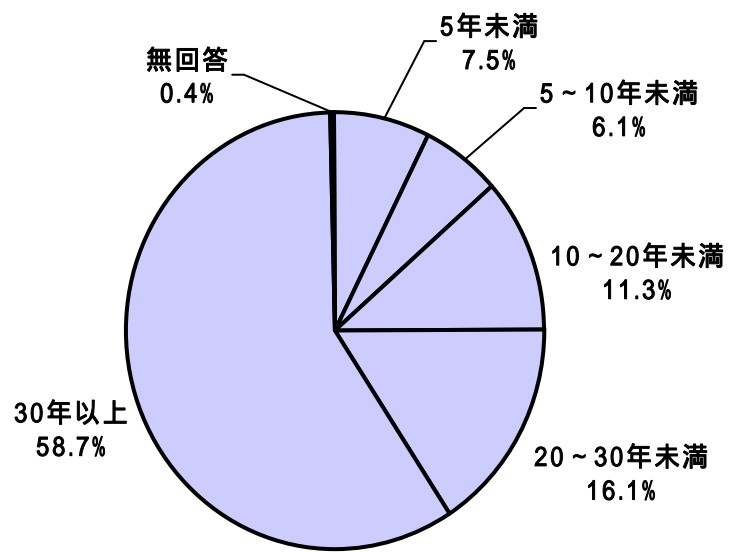
3. 職業別



4. 家族構成別



5. 居住年数別



(N=1,959)