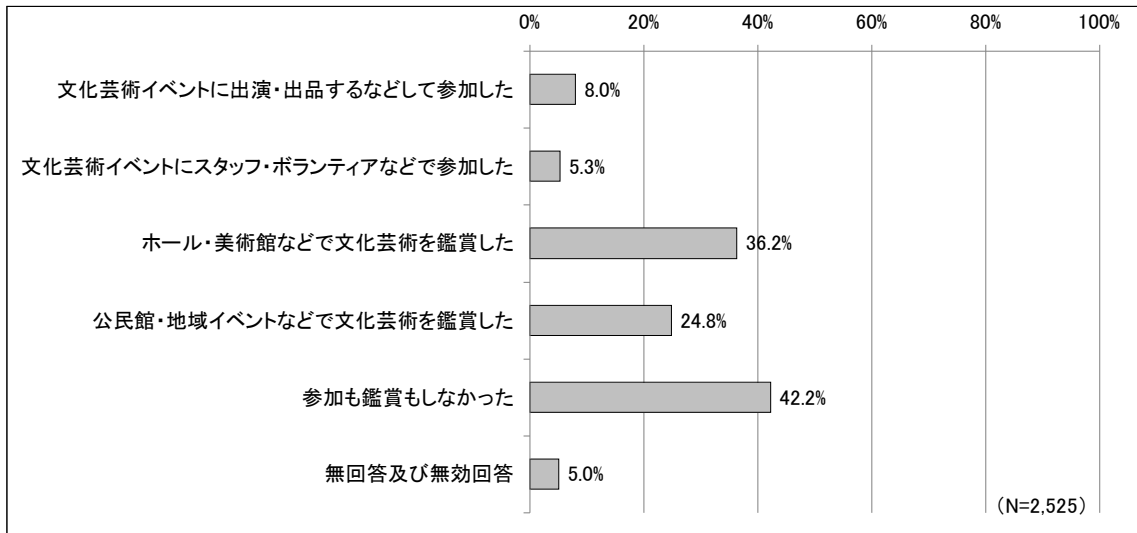


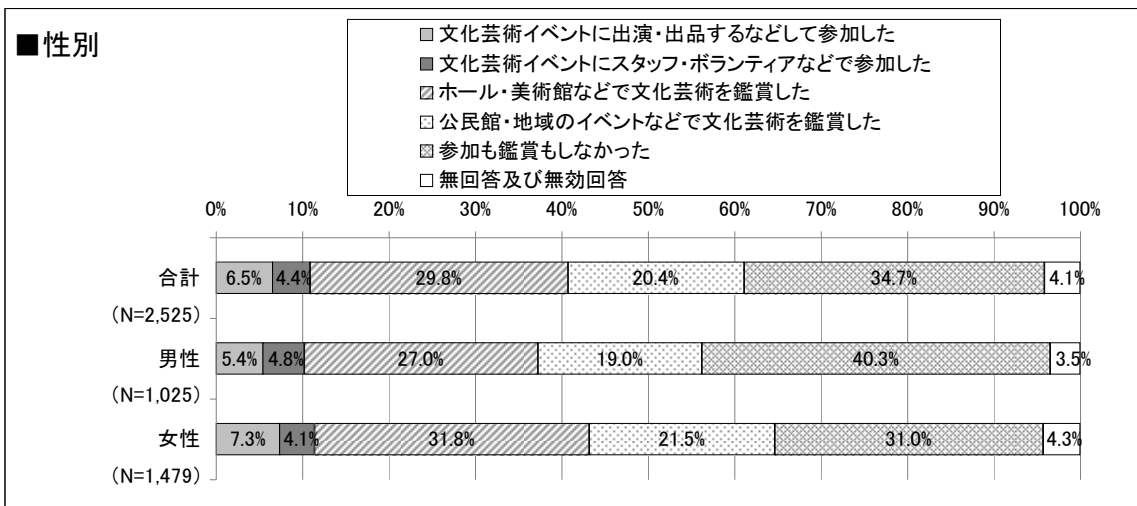
## 第10章 芸術文化の振興について

岡山市では、市民みんなが日常生活の中で豊かな文化を実感できるような取り組みを進めています。

【問19】あなたは、過去1年の間に、何らかの文化芸術イベントに参加したり、鑑賞しましたか。(複数回答)

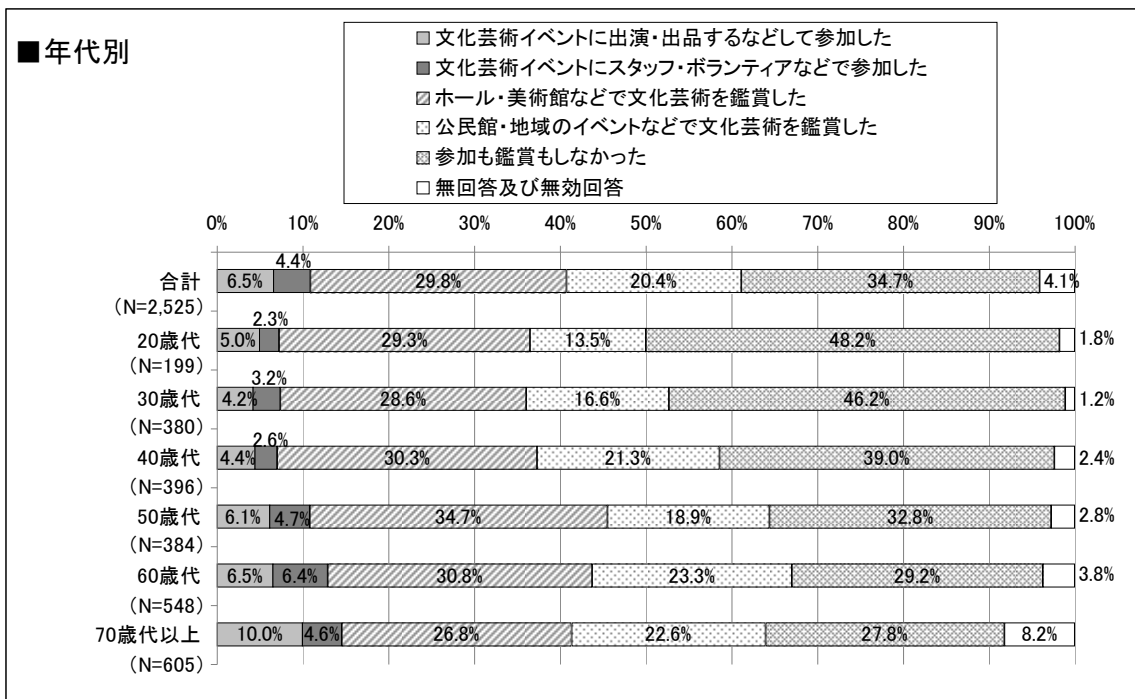


- ・「参加も鑑賞もしなかった」と回答した人の割合は42.2%で、52.8%の人は何らかの文化芸術イベントに参加または鑑賞している。
- ・参加または鑑賞した人の中では、「ホール・美術館などで文化芸術を鑑賞した」と回答した人の割合が最も高く36.2%で、次いで高いのが「公民館・地域イベントなどで文化芸術を鑑賞した」の24.8%である。



注) 複数回答のため、本来数字の合計は100になりませんが、男女別の比較をするために全回答数を100とした場合の割合で表示しています。

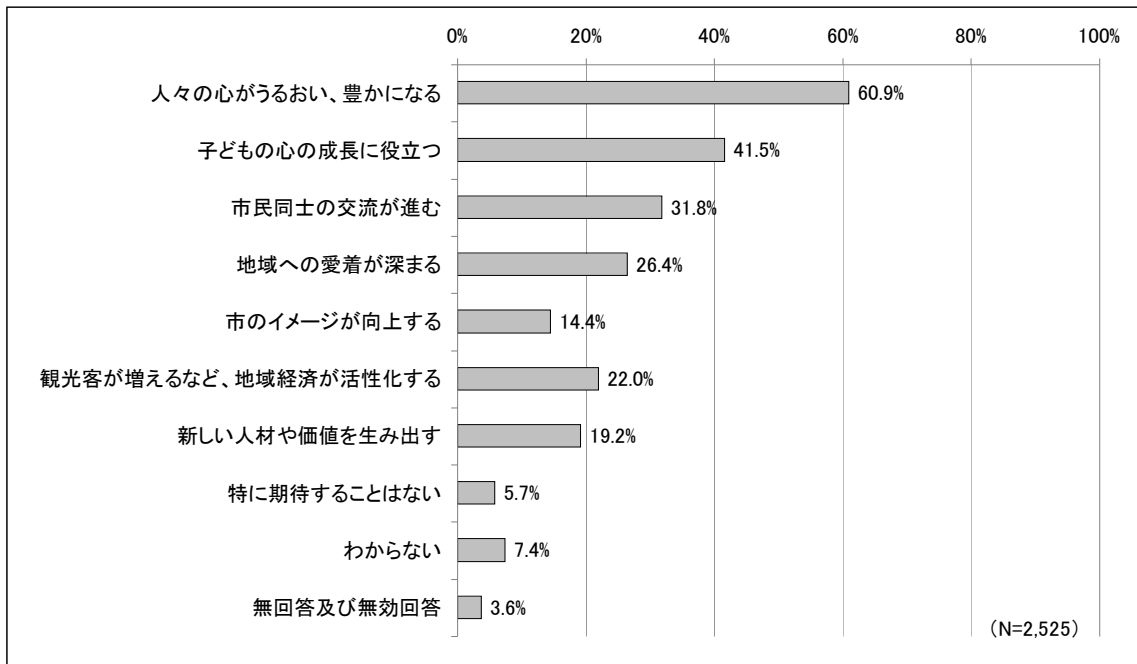
- ・女性に比べ、男性の方が「参加も鑑賞もしなかった」と回答した人の割合が高い。



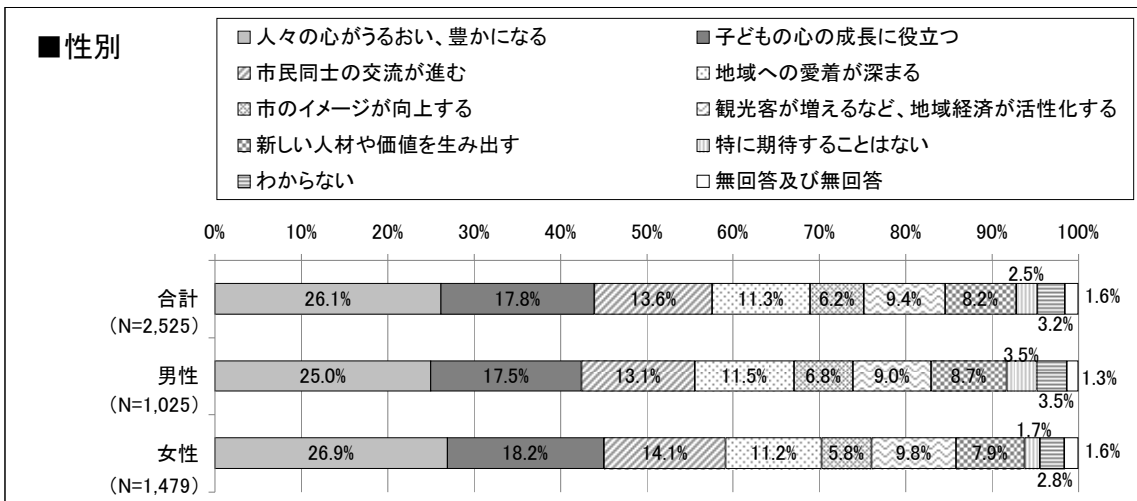
注) 複数回答のため、本来数字の合計は100になりませんが、年代別の比較をするために全回答数を100とした場合の割合で表示しています。

- ・参加または鑑賞した人の割合が最も高いのは、60歳代で67.0%である。
- ・「参加も鑑賞もしなかった」人の割合が最も高いのは、20歳代で48.2%である。
- ・60歳代以下においては、年代が下がるに従って、「参加も鑑賞もしなかった」と回答した人の割合が高くなる傾向にある。

【問20】文化芸術が、市民にとってより身近になることによって、あなたはどんな効果を期待しますか。(複数回答)

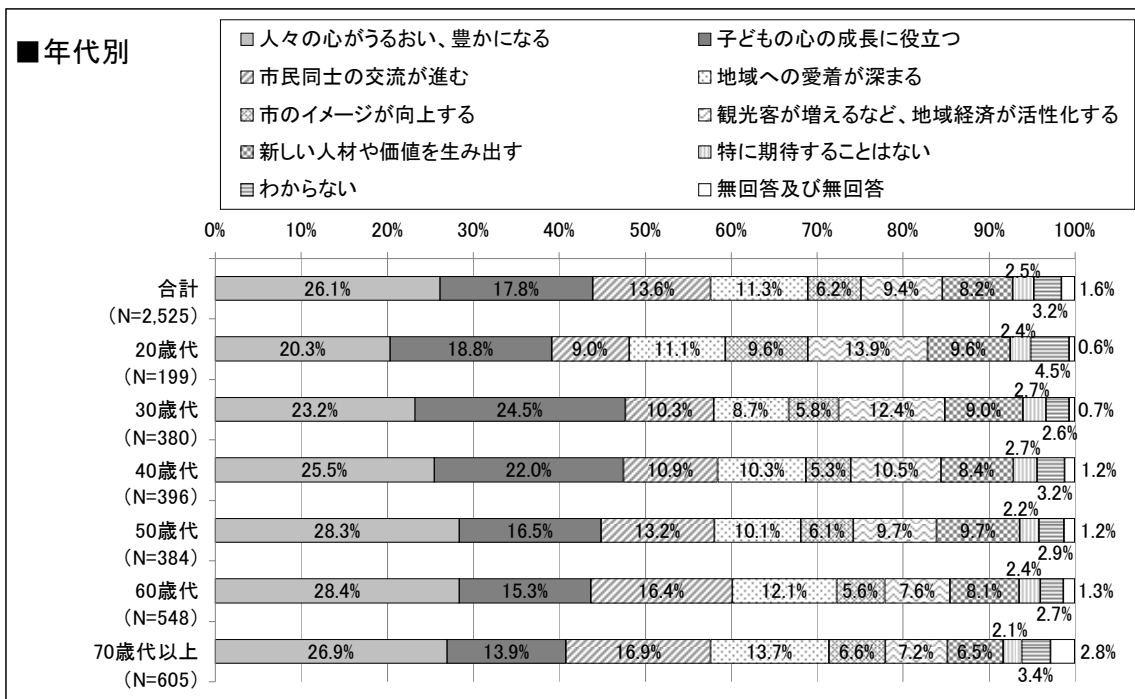


- ・全体の60.9%の人が、「人々の心がうるおい、豊かになる」ことを期待している。
- ・次いで、「子どもの心の成長に役立つ」41.5%、「市民同士の交流が進む」31.8%となっている。



注) 複数回答のため、本来数字の合計は100になりませんが、男女別の比較をするために全回答数を100とした場合の割合で表示しています。

- ・男女間で大きな傾向の違いは見られない。



注) 複数回答のため、本来数字の合計は100になりませんが、年代別の比較をするために全回答数を100とした場合の割合で表示しています。

- ・「子どもの心の成長に役立つ」と回答した人の割合が最も高いのは、30歳代で24.5%である。
- ・60歳代以下においては、年代が上がるに従って「人々の心がうるおい、豊かになる」と回答した人の割合が高くなる傾向にある。