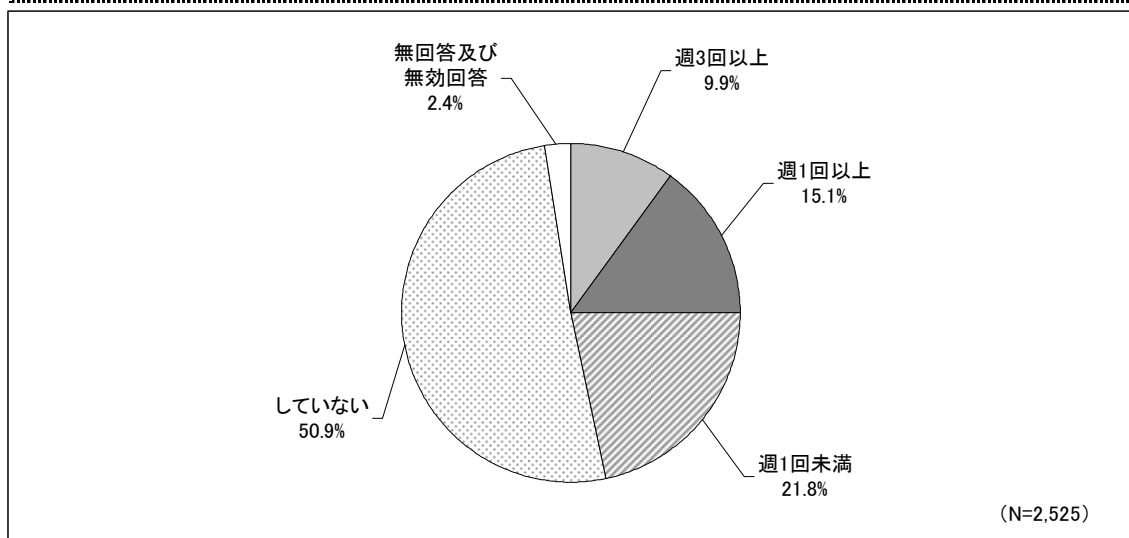
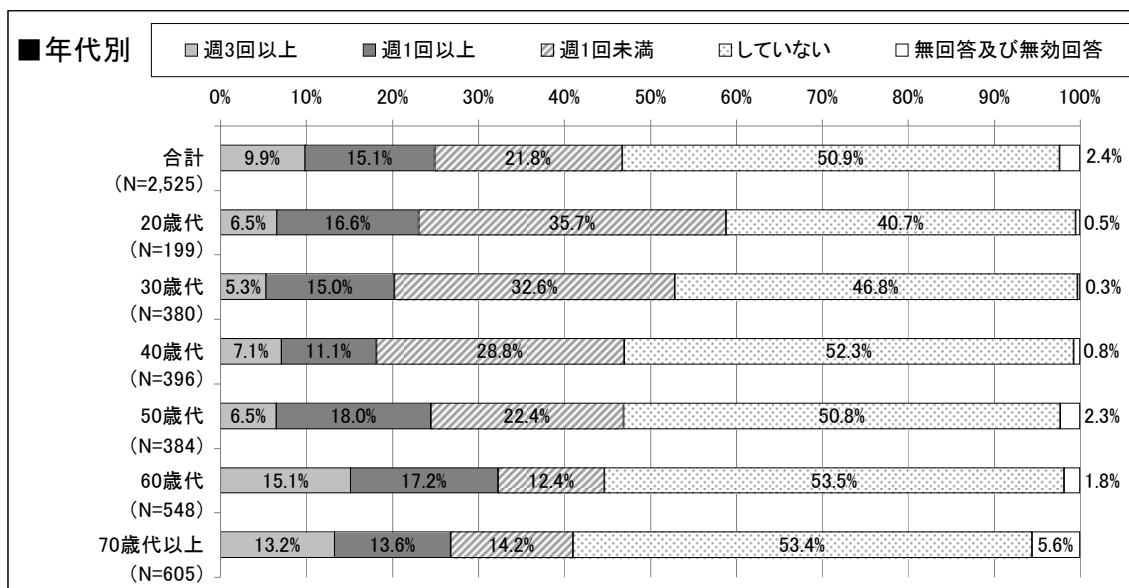
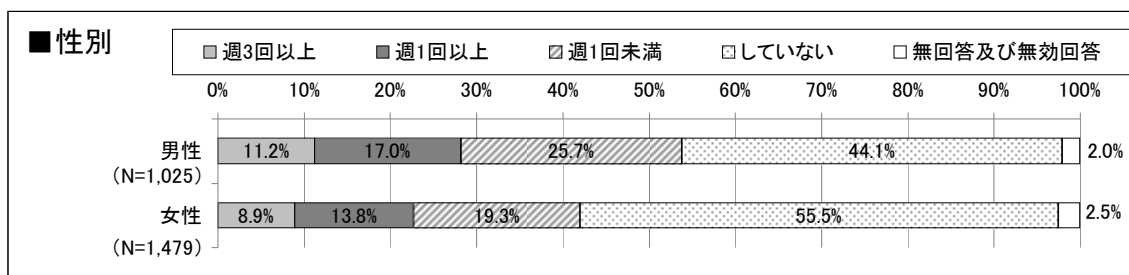


第11章 生涯スポーツの推進について

【問21】あなたは過去1年間に、運動・スポーツをどのくらいの頻度でしたか。

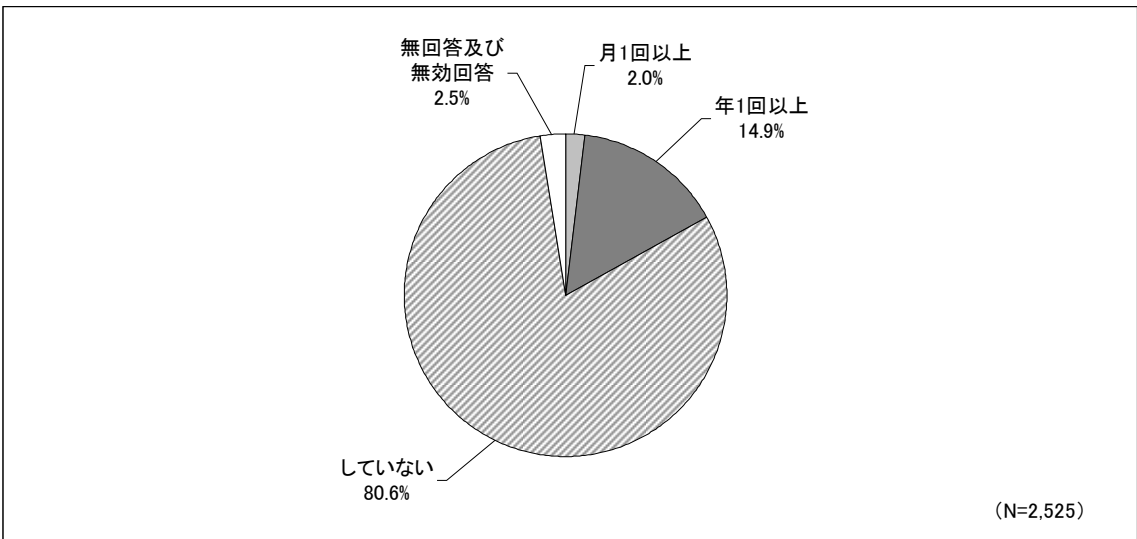


- ・全体の50.9%の人が、過去1年間運動・スポーツを「していない」と回答している。
- ・毎週運動・スポーツをしている人は、全体の25.0%である。

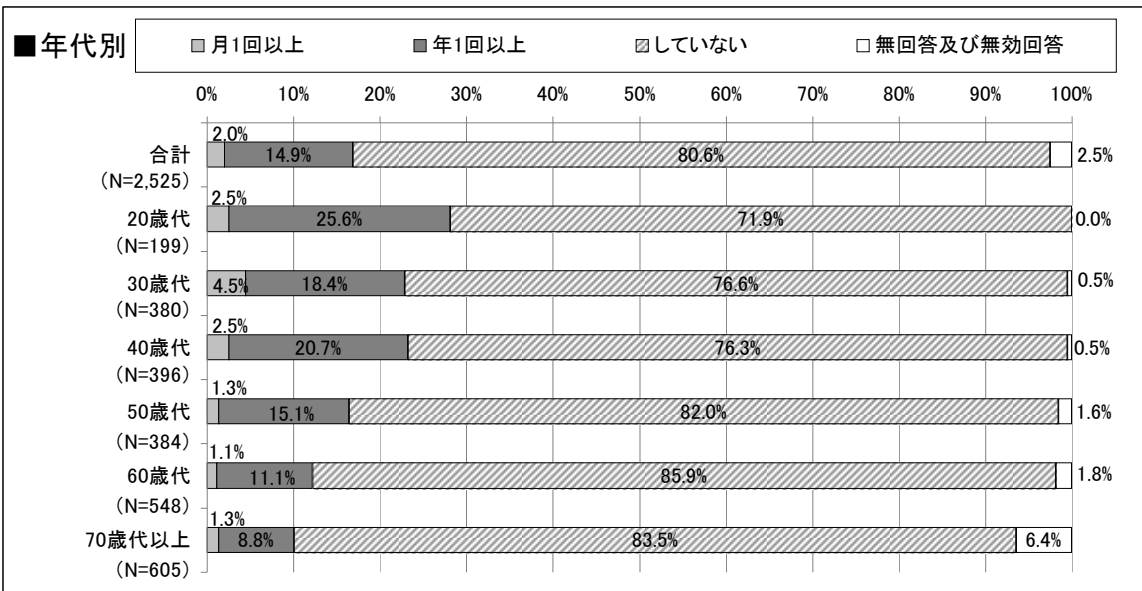
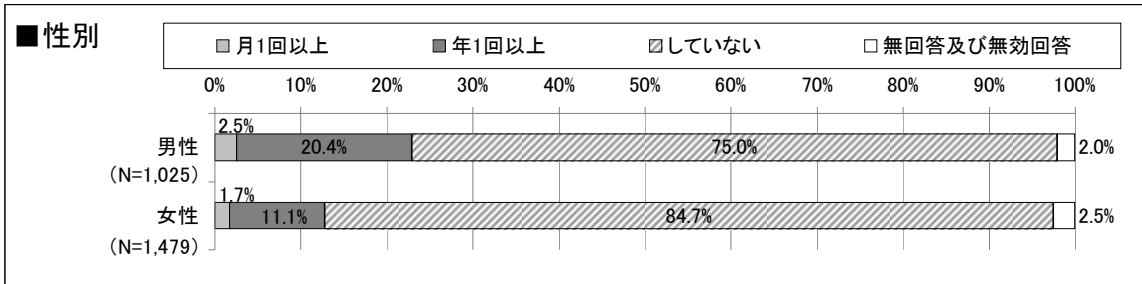


- ・女性に比べ、男性の方が運動・スポーツをしていると回答した人の割合が11.9ポイント高い。
- ・毎週運動・スポーツをしている人の割合も、男性の方が5.5ポイント高い。
- ・年代別に見ると、年齢が低くなるほど、「していない」と回答した人の割合が低くなっている。
- ・「週3回以上」と回答した人の割合が最も高いのは60歳代で、次いで70歳代以上が高い。
- ・年代が下がるに従って「週1回未満」の割合が高くなっている。

【問22】あなたは過去1年の間に、会場でプロスポーツ観戦をどのくらいしましたか。

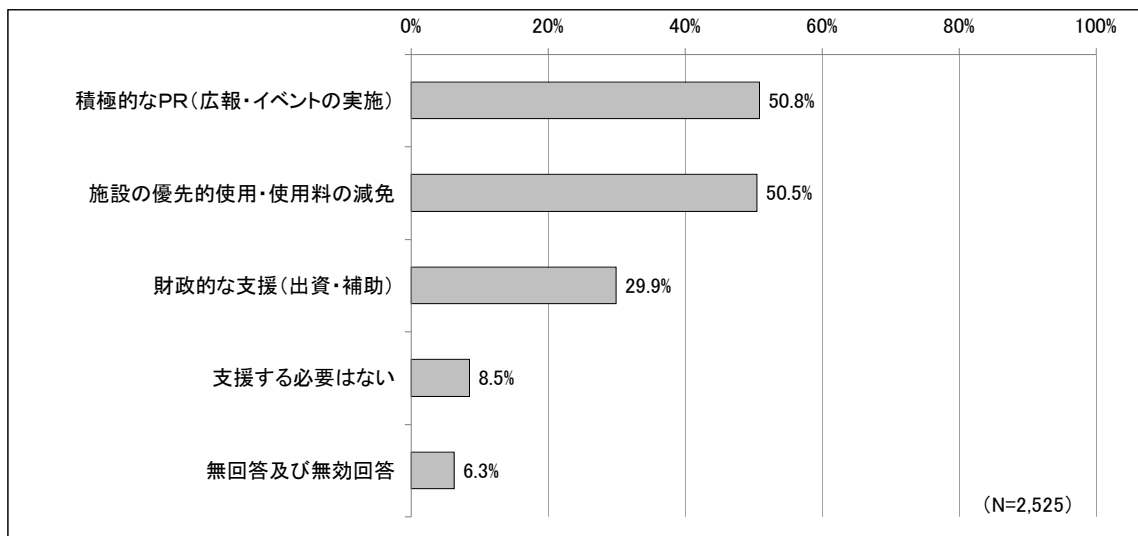


- ・会場でプロスポーツを観戦した人の割合は、全体の16.9%である。
- ・全体の80.6%の人が、会場でプロスポーツ観戦を「していない」と回答している。



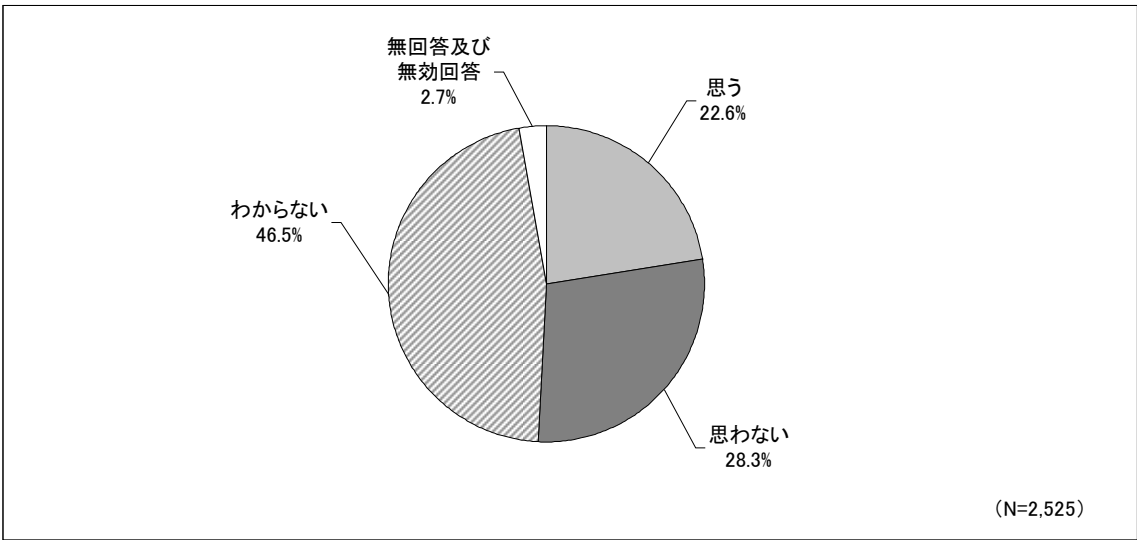
- ・女性に比べ男性の方が、会場でプロスポーツの観戦をした人の割合が10.1ポイント高い。
- ・年代が下がるに従って、会場でスポーツ観戦をした人の割合は高くなる傾向にある。
- ・会場でスポーツ観戦をした人の割合が最も高いのは20歳代で、28.1%である。

【問23】岡山市は、地元のプロスポーツチームをどの程度支援すべきと思いますか。
(複数回答)

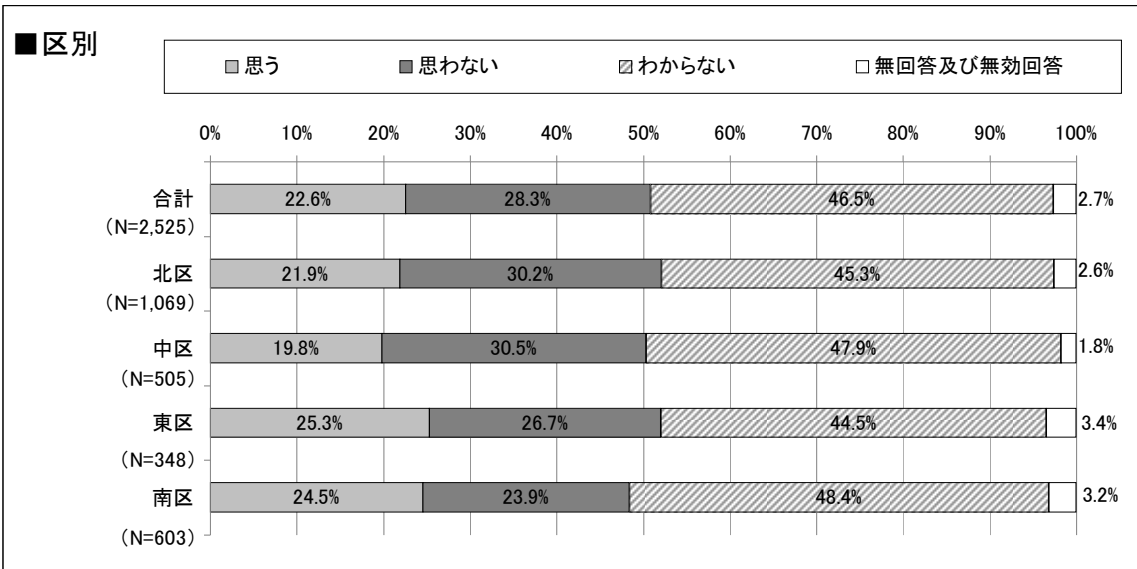


・「積極的なPR(広報・イベントの実施)」及び「施設の優先的使用・使用料の減免」と回答した人の割合が高く、共に50%を超えている。

【問24】岡山市は、スポーツ施設(民間含む)が整っていると思いますか。

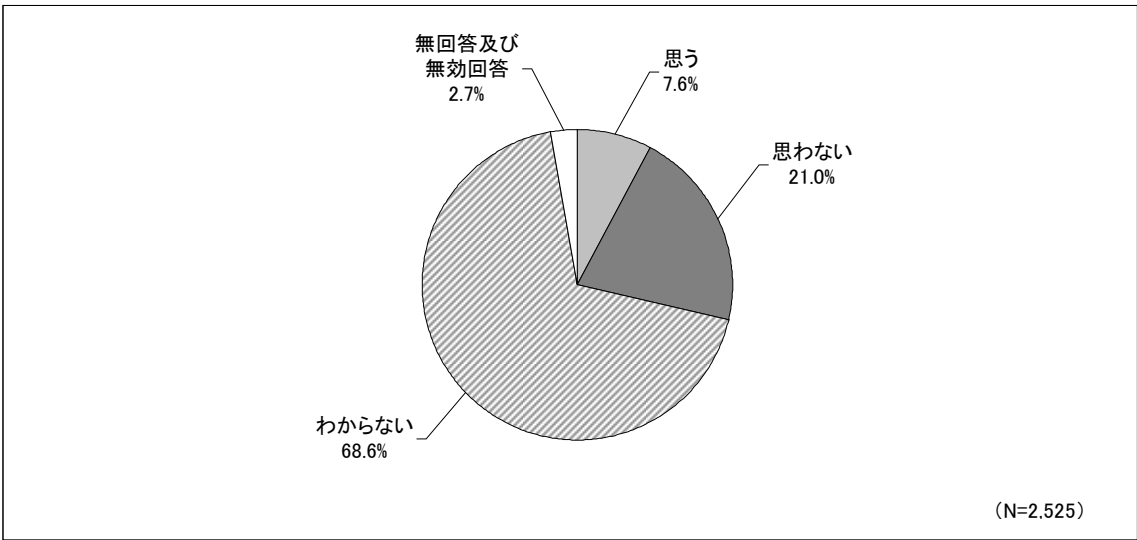


- ・スポーツ施設が整っていると「思う」と回答した人の割合は、全体の22.6%で、「思わない」と回答した人の割合28.3%に比べて、5.7ポイント低い。
- ・全体の半数近い人が「わからない」と回答している。

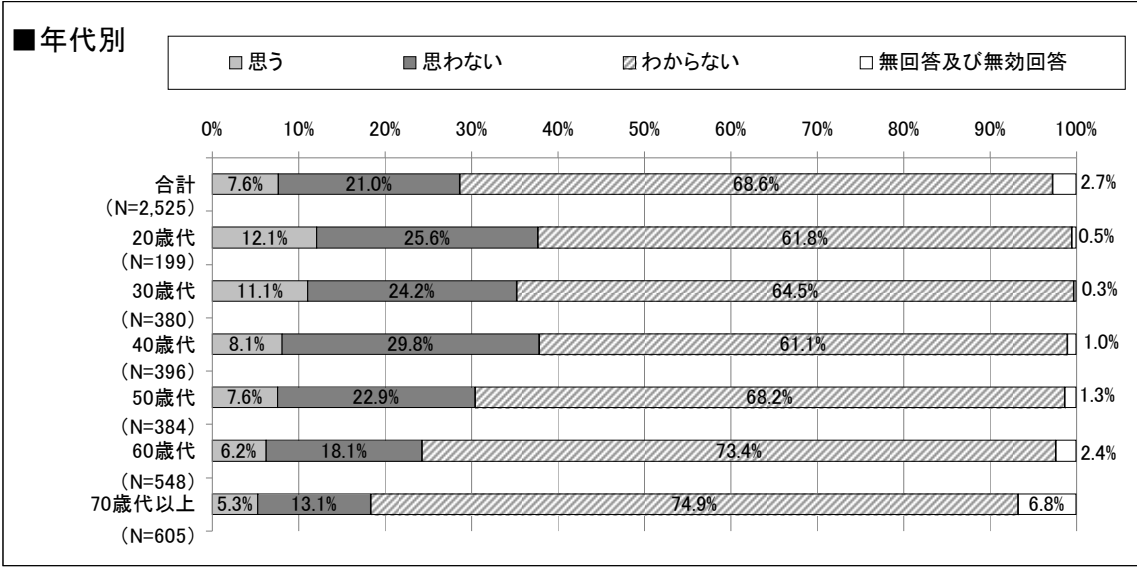


- ・区別に見ると、東区及び南区では「思う」と回答した人の割合がやや高く、北区及び中区では「思わない」と回答した人の割合がやや高く30%を超えている。

【問25】公共スポーツ施設の情報取得や申込手続は簡単だと思いますか。

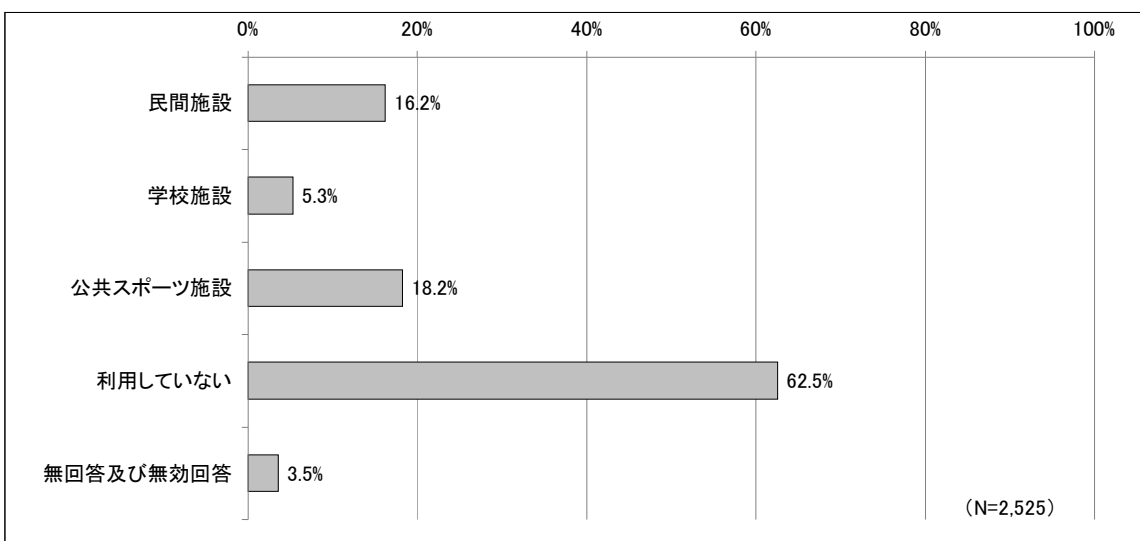


- ・情報取得や申込手続が簡単だと「思う」と回答した人の割合は、全体の7.6%で、「思わない」と回答した人の割合21.0%に比べて、13.4ポイント低い。
- ・全体の68.6%が「わからない」と回答している。

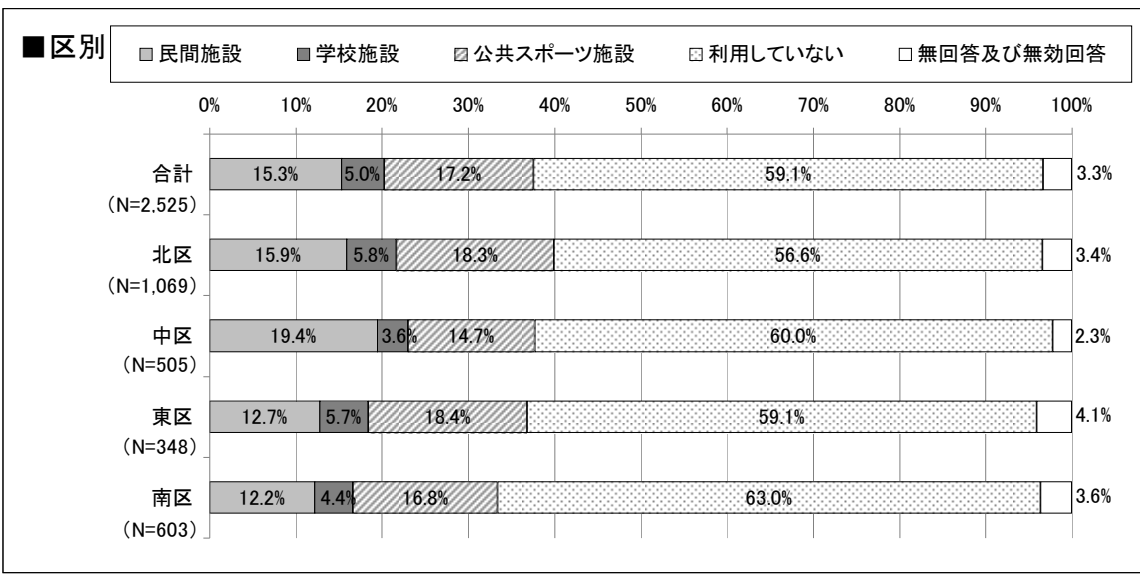


- ・年代別に見ると、年代が下がるに従って、「思う」と回答した人の割合が高くなっている。
- ・60歳代及び70歳代以上では「わからない」と回答した人の割合が70%を超えている。

【問26】あなたが利用しているスポーツ施設はどのようなものですか。(複数回答)



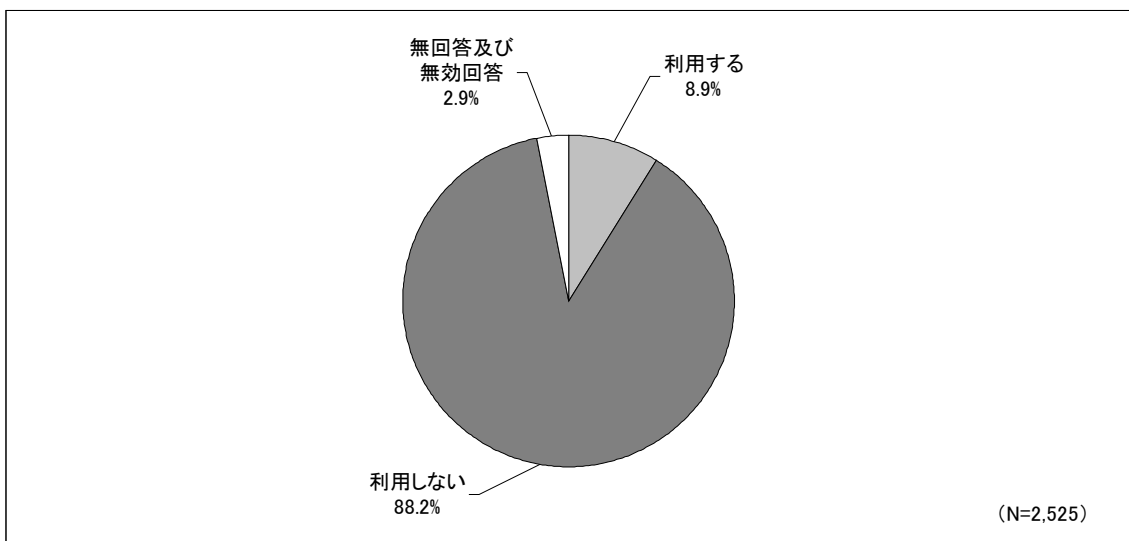
- ・全体の62.5%が、スポーツ施設を「利用していない」と回答している。
- ・スポーツ施設を利用している人の中では、「公共スポーツ施設」と回答した人の割合が18.2%と最も高く、次いで「民間施設」16.2%、「学校施設」5.3%となっている。



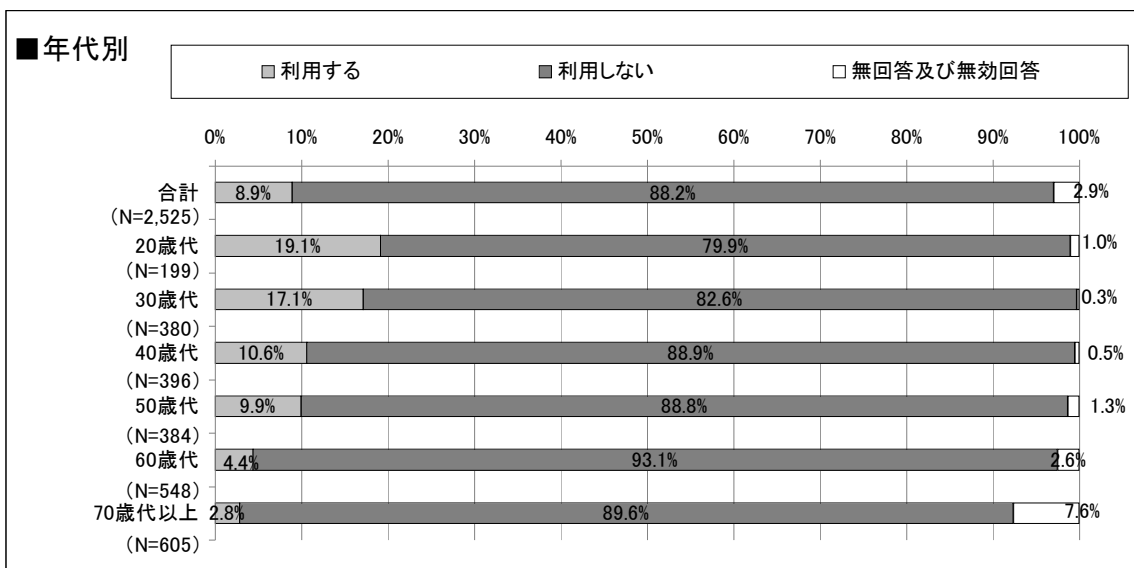
注) 複数回答のため、本来数字の合計は100になりませんが、区別の比較をするために全回答数を100とした場合の割合で表示しています。

- ・「利用していない」と回答した人の割合が最も高いのは南区で、全体の63.0%である。
- ・スポーツ施設を利用している人の割合が最も高いのは北区で、全体の40.0%である。
- ・中区では、「公共スポーツ施設」よりも「民間施設」と回答した人の割合が高くなっている。

【問27】あなたは平日の夜(18:00以降)にスポーツ施設(民間含む)を利用しますか。



- ・平日の夜にスポーツ施設を「利用する」と回答した人の割合は、全体の8.9%である。
- ・全体の88.2%が、平日の夜にスポーツ施設を「利用しない」と回答している。



- ・年代が下がるに従って、平日の夜にスポーツ施設を「利用する」と回答した人の割合は高くなっている。