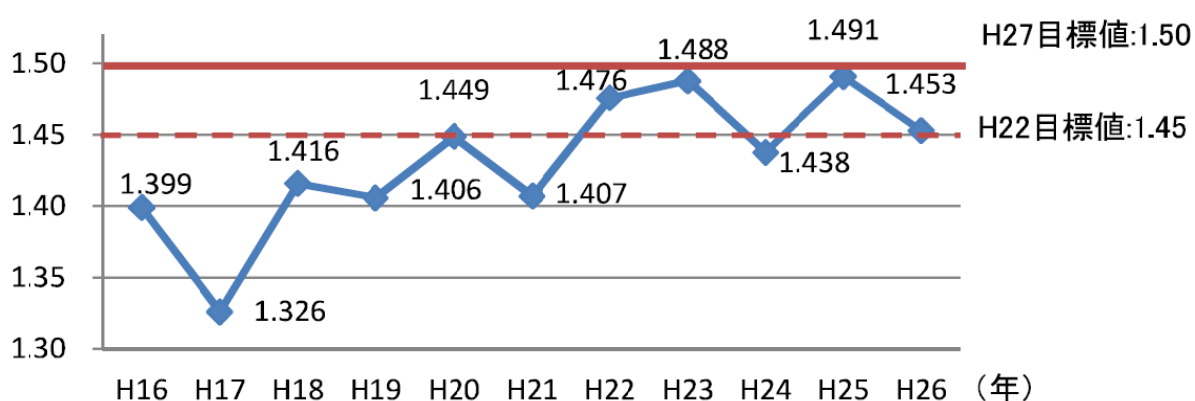


第4回男女共同参画専門委員会 資料集

(4)安心の子育て

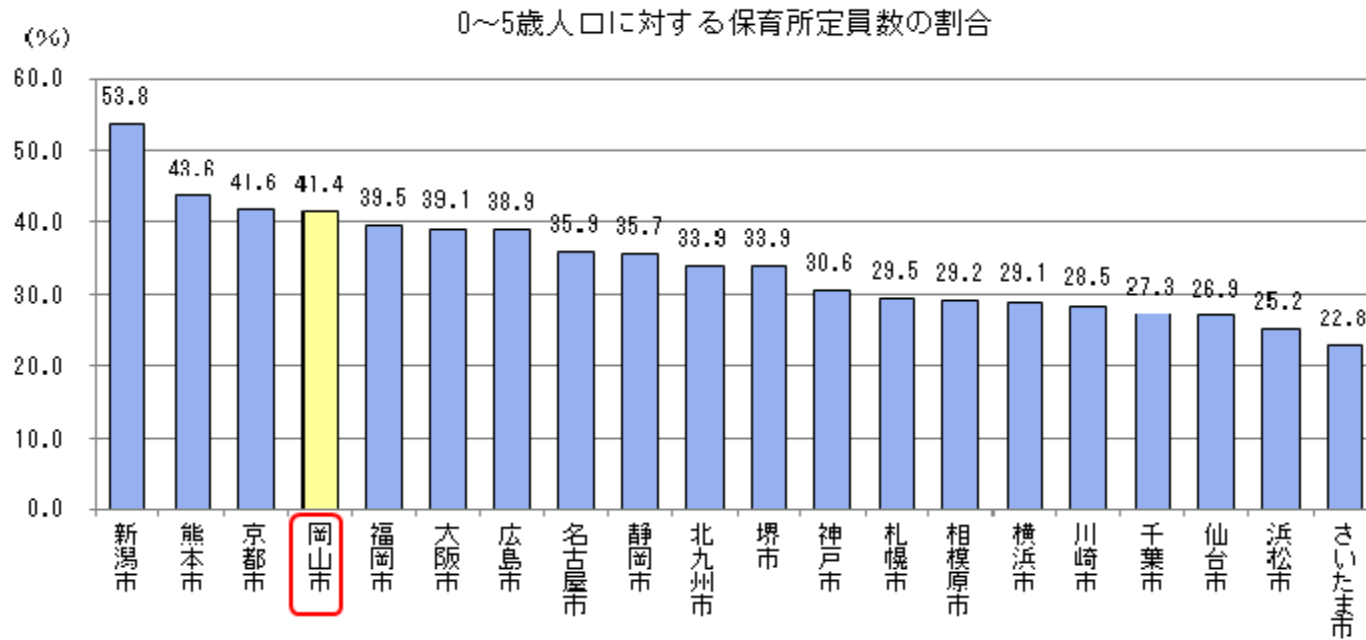
㊸合計特殊出生率

基準値	実績値										達成度
H16	H17	H18	H19	H20	H21	H22	H23	H24	H25	H26	
1.399	1.326	1.416	1.406	1.449	1.407	1.476	1.488	1.438	1.491	1.453	○



【周期】 毎年
【出典】 保健衛生年報
「合計特殊出生率」
合計特殊出生率:その年次の15歳から49歳までの女性の年齢別出生率を合計したもので、女性が生涯に生む平均の子ども数に相当する。

○「合計特殊出生率」は、1.50という目標値には到達していませんが、近年上昇傾向にあり、様々な子育て支援施策に取り組んだことが寄与しているものと考えられます。

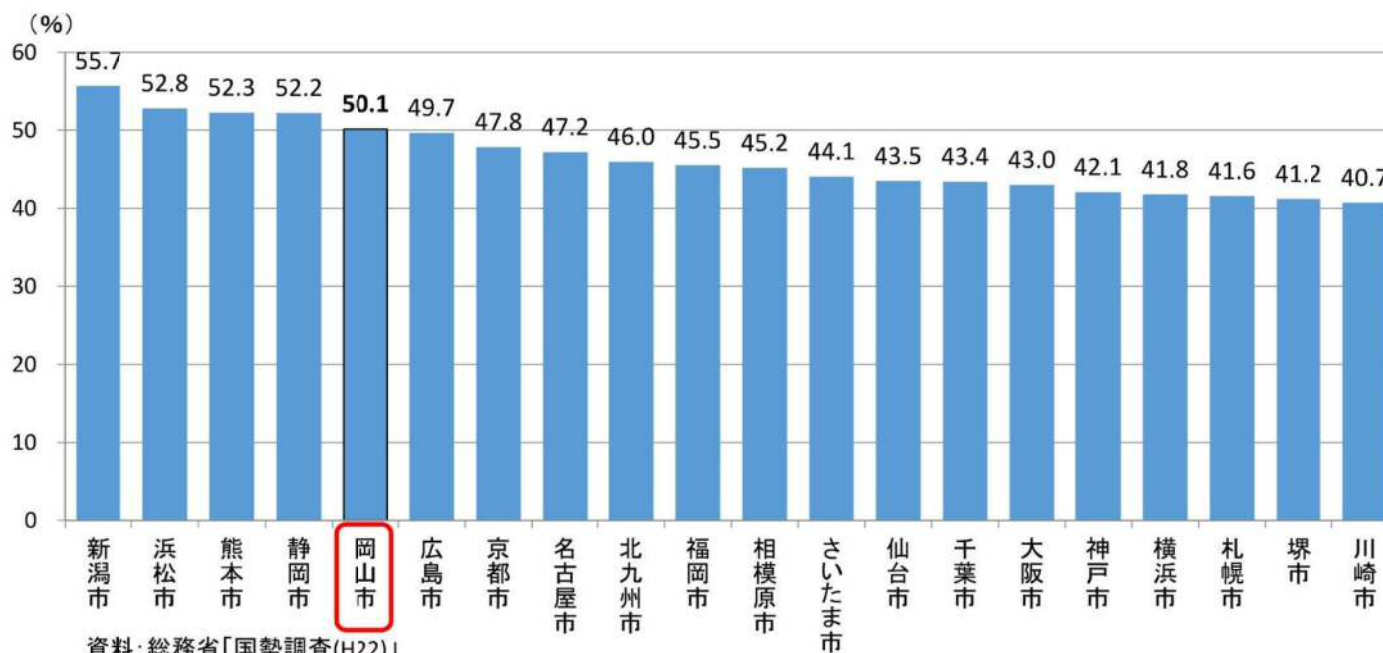


(資料)0～5歳人口:総務省「国勢調査(H22)」、保育所定員数:厚生労働省「保育所等関連状況取りまとめ(H27)」

指定都市別 子どものいる夫婦の共働き率



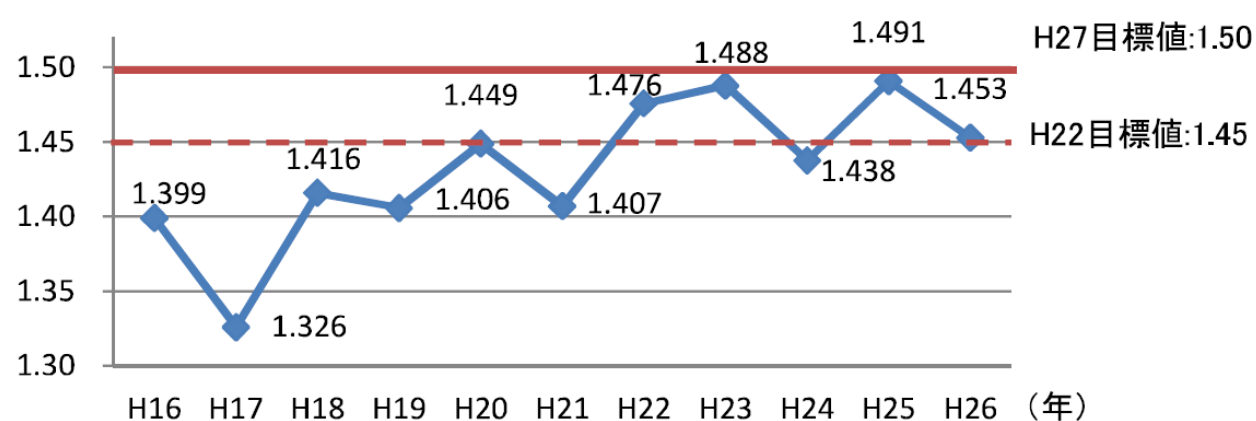
○子どものいる夫婦の共働き率は50.1%。指定都市中で5位。



(4)安心の子育て

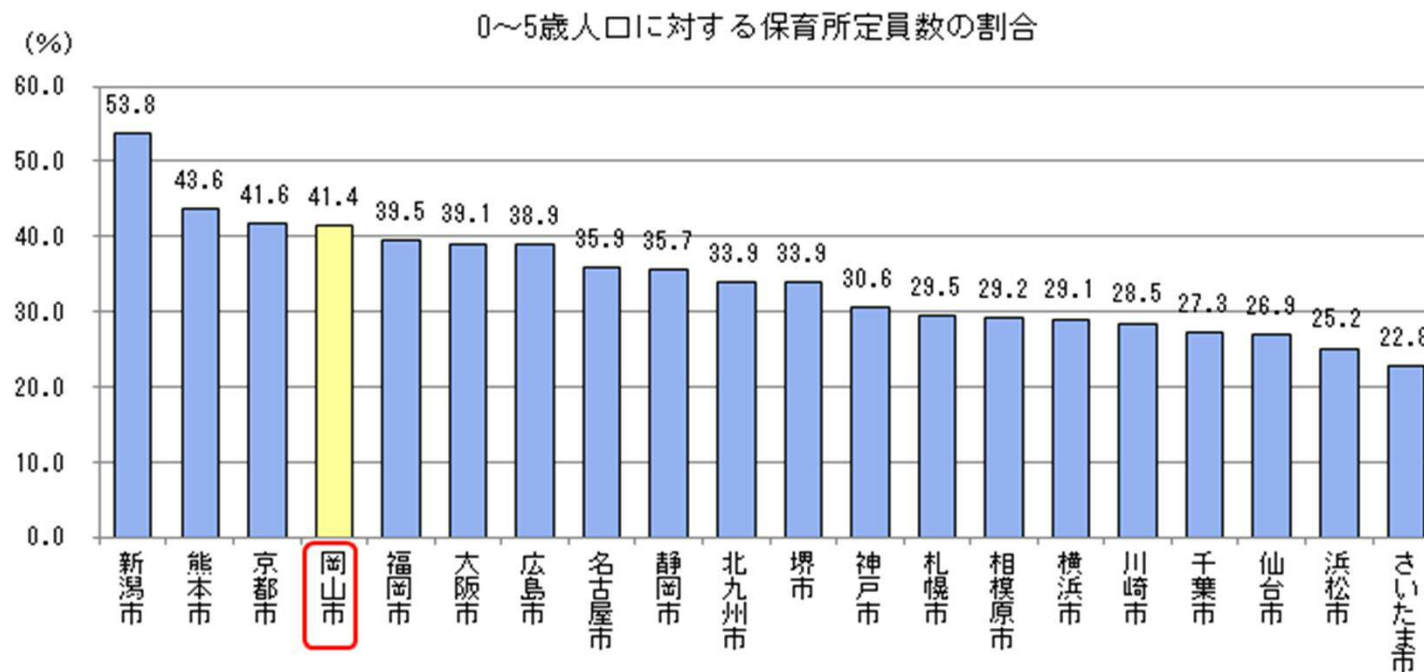
㊸合計特殊出生率

基準値	実績値										達成度
H16	H17	H18	H19	H20	H21	H22	H23	H24	H25	H26	
1.399	1.326	1.416	1.406	1.449	1.407	1.476	1.488	1.438	1.491	1.453	○



【周期】 毎年
【出典】 保健衛生年報
「合計特殊出生率」
合計特殊出生率:その年次の15歳から49歳までの女性の年齢別出生率を合計したもので、女性が生涯に生む平均の子ども数に相当する。

○「合計特殊出生率」は、1.50という目標値には到達していませんが、近年上昇傾向にあり、様々な子育て支援施策に取り組んだことが寄与しているものと考えられます。

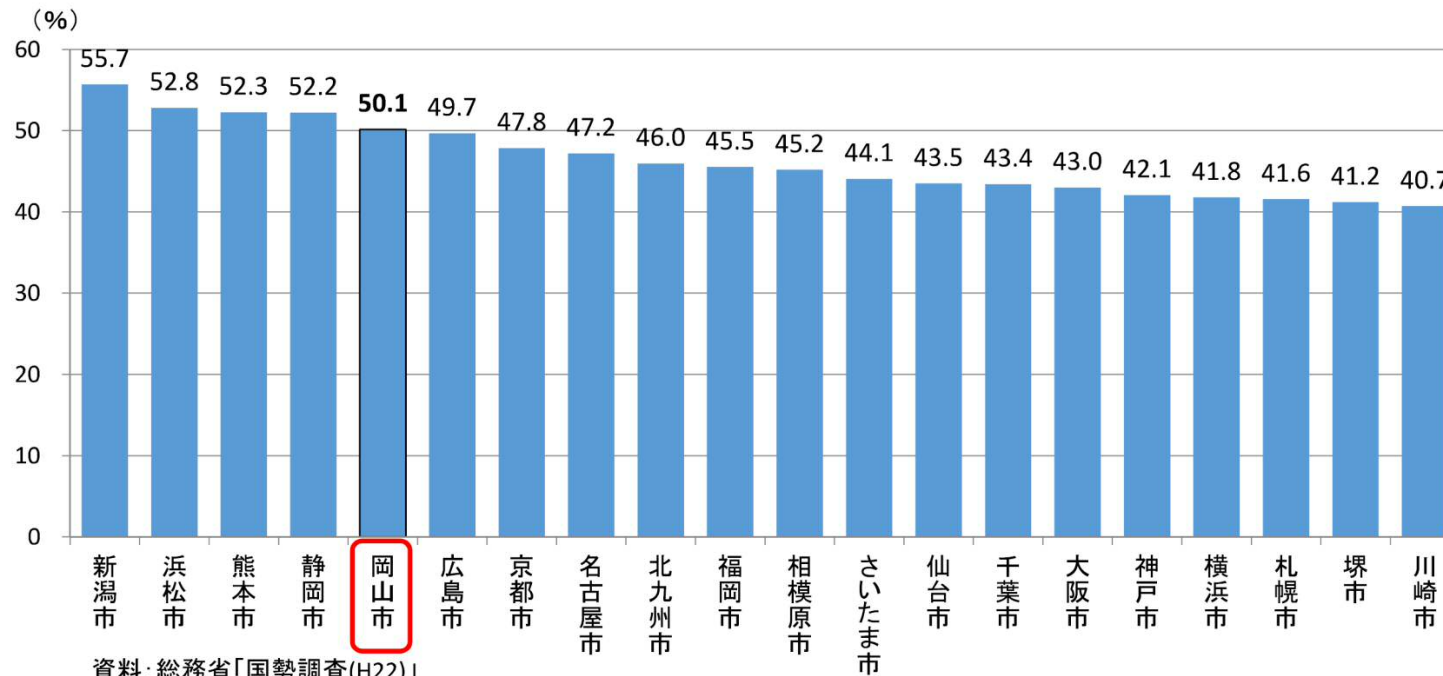


(資料)0～5歳人口:総務省「国勢調査(H22)」、保育所定員数:厚生労働省「保育所等関連状況取りまとめ(H27)」

指定都市別 子どものいる夫婦の共働き率



○子どものいる夫婦の共働き率は50.1%。指定都市中で5位。



資料: 総務省「国勢調査(H22)」