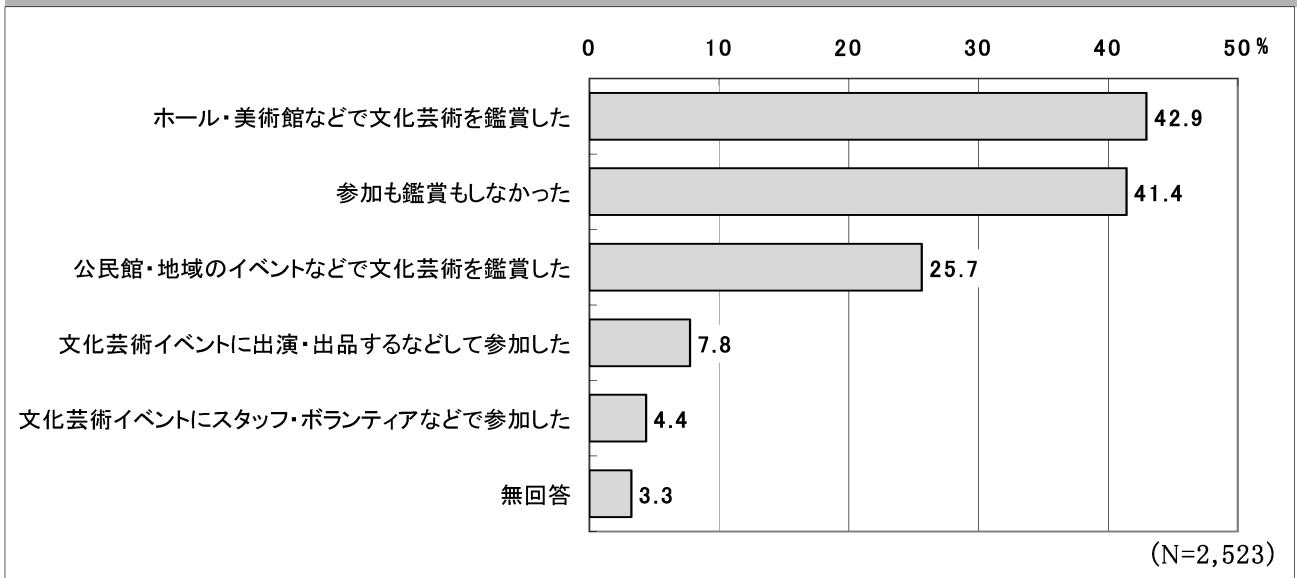


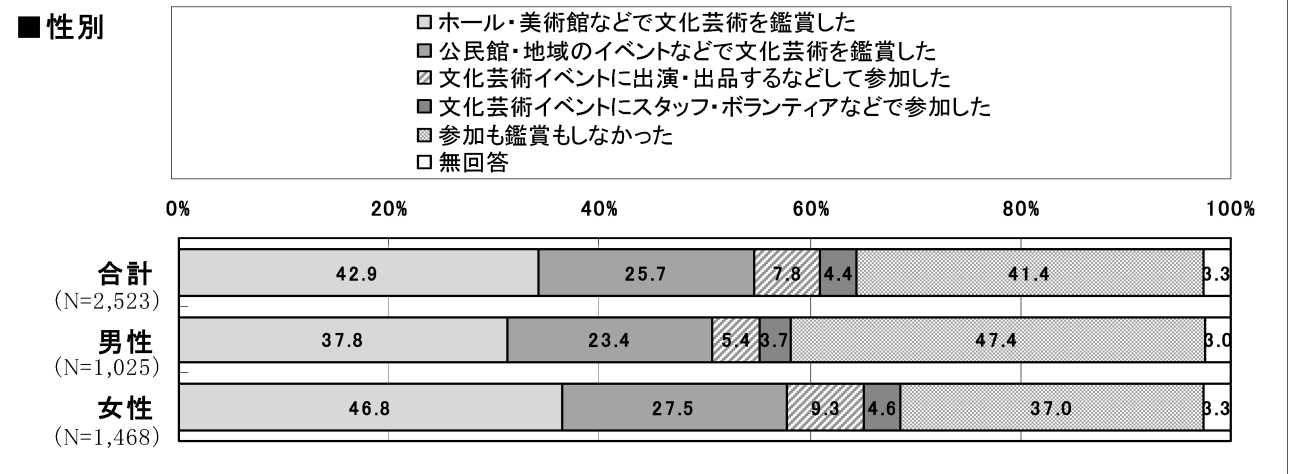
## 第12章 芸術文化の振興について

問32 あなたは、過去1年の間に、何らかの文化芸術イベントを鑑賞したり、参加しましたか。  
(複数回答)

「ホール・美術館などで文化芸術を鑑賞した」人が42.9%

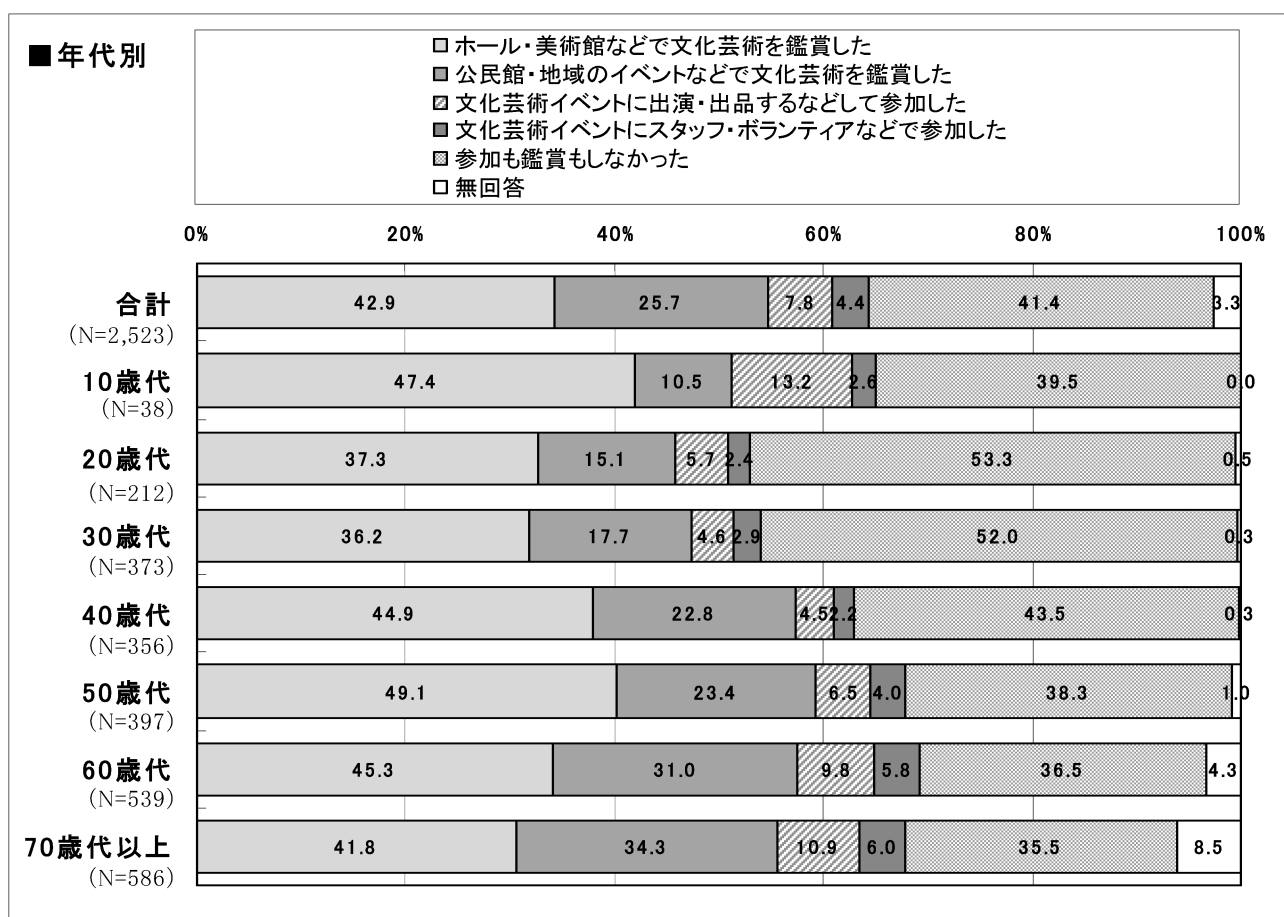


### 性別



注) 複数選択のため数字の合計は100になりませんが、男女別の比較をするために全回答数を100とした場合の割合で表示しています。

- 「ホール・美術館などで文化芸術を鑑賞した」人は42.9%、「公民館・地域のイベントなどで文化芸術を鑑賞した」人は25.7%、「文化芸術イベントに出演・出品」や「文化芸術イベントにスタッフ・ボランティア」などにより参加している人の割合は、12.2%である。  
一方、参加も鑑賞もなかった人は41.4%となっており、その割合は男性のほうが多い。



注) 複数選択のため数字の合計は100になりませんが、年代別の比較をするために全回答数を100とした場合の割合で表示しています。

● 参加も観賞もしていない人の割合は、20歳代が最も多く53.3%、次いで30歳代52.0%、40歳代43.5%となっている。「公民館・地域のイベントなどで鑑賞した」割合は、年齢層が高くなるほど多くなっている。

「出演・出品」、「イベントスタッフ・ボランティア」などで文化芸術活動に参加した割合は、10歳代で15.8%だが、20歳代以後40歳代まで10%以下であり、60歳代で15.6%、70歳代以上で16.9%となる。