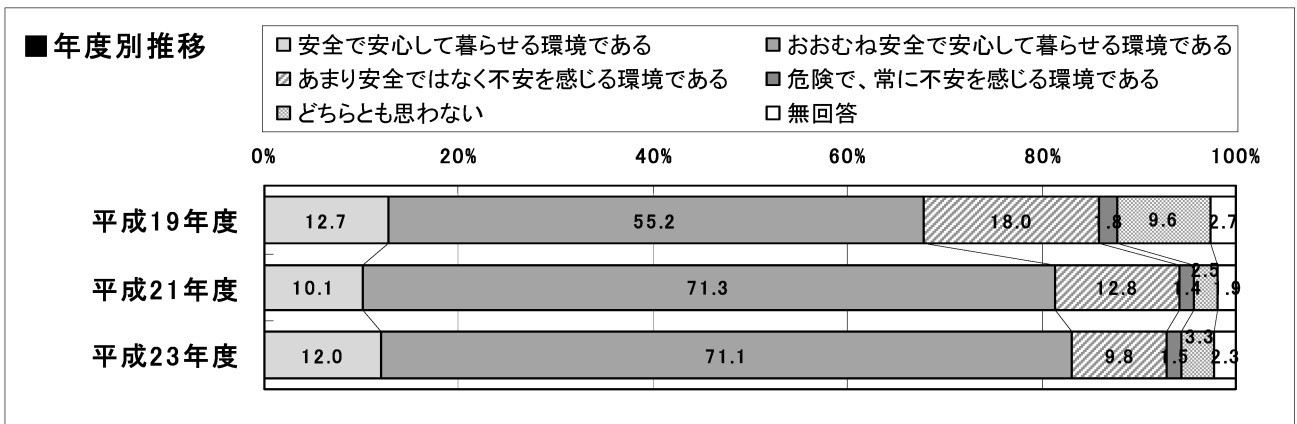
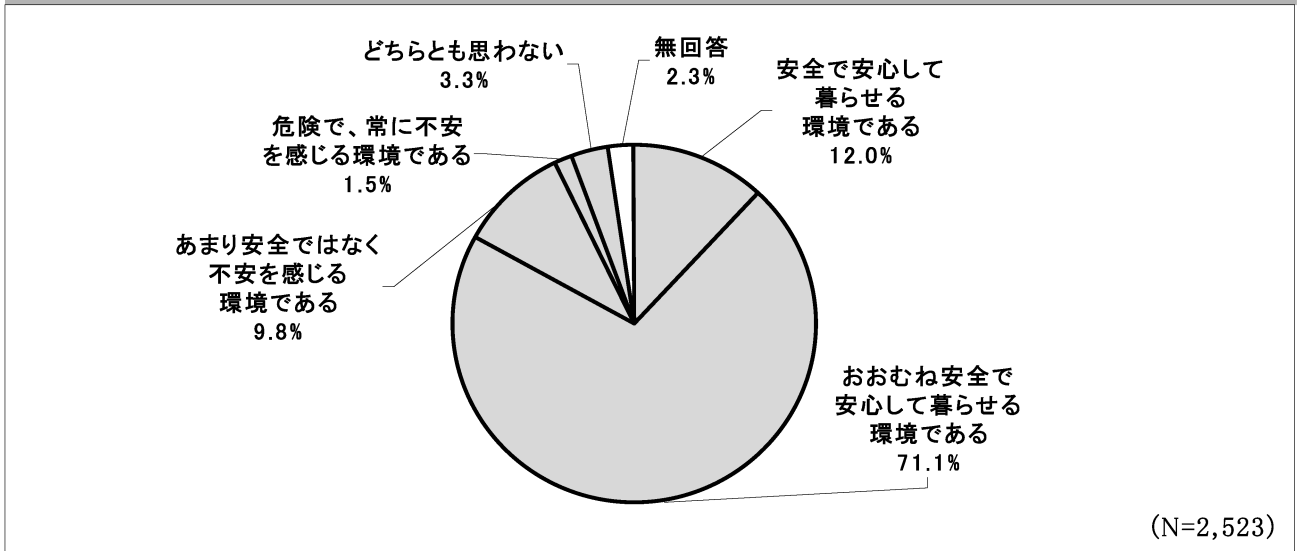


第13章 安全・安心な地域づくりについて

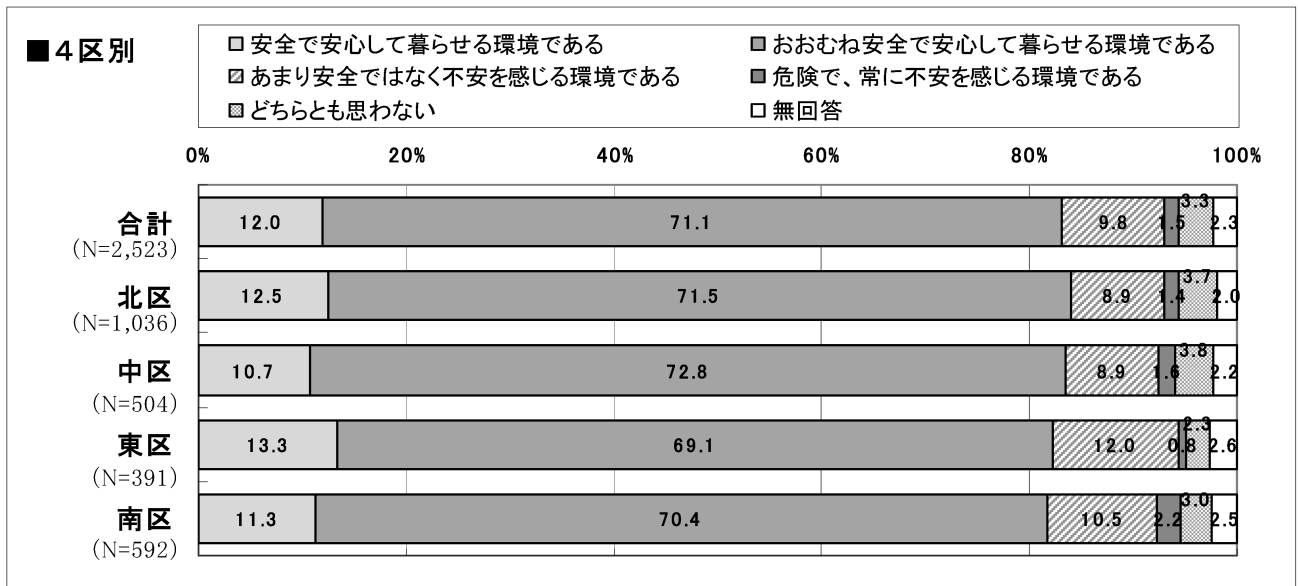
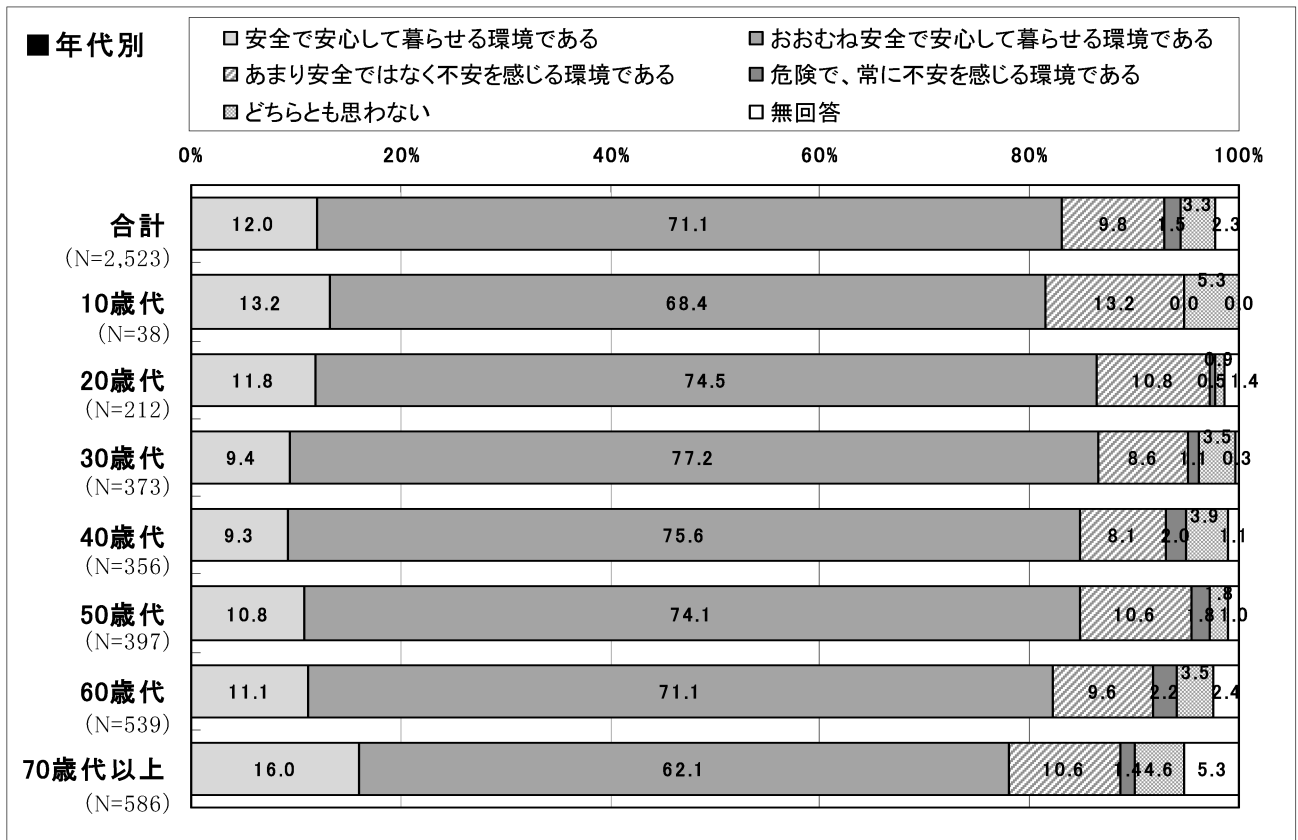
(1) 住んでいる地域の安全・安心環境について

問33 あなたの住んでいる地域は、安全で安心して暮らせる環境にあると思いますか。
(単数回答)

「安全で安心して暮らせる」「おおむね安全で安心して暮らせる」環境であるが83.1%



● 「安全で安心して暮らせる環境である」12.0%、「おおむね安全で安心して暮らせる環境である」71.1%、合計すると83.1%である。年度別の推移をみると、19年度67.9%、21年度81.4%であり、安全で安心して暮らせる環境にあると考える人が増加している。



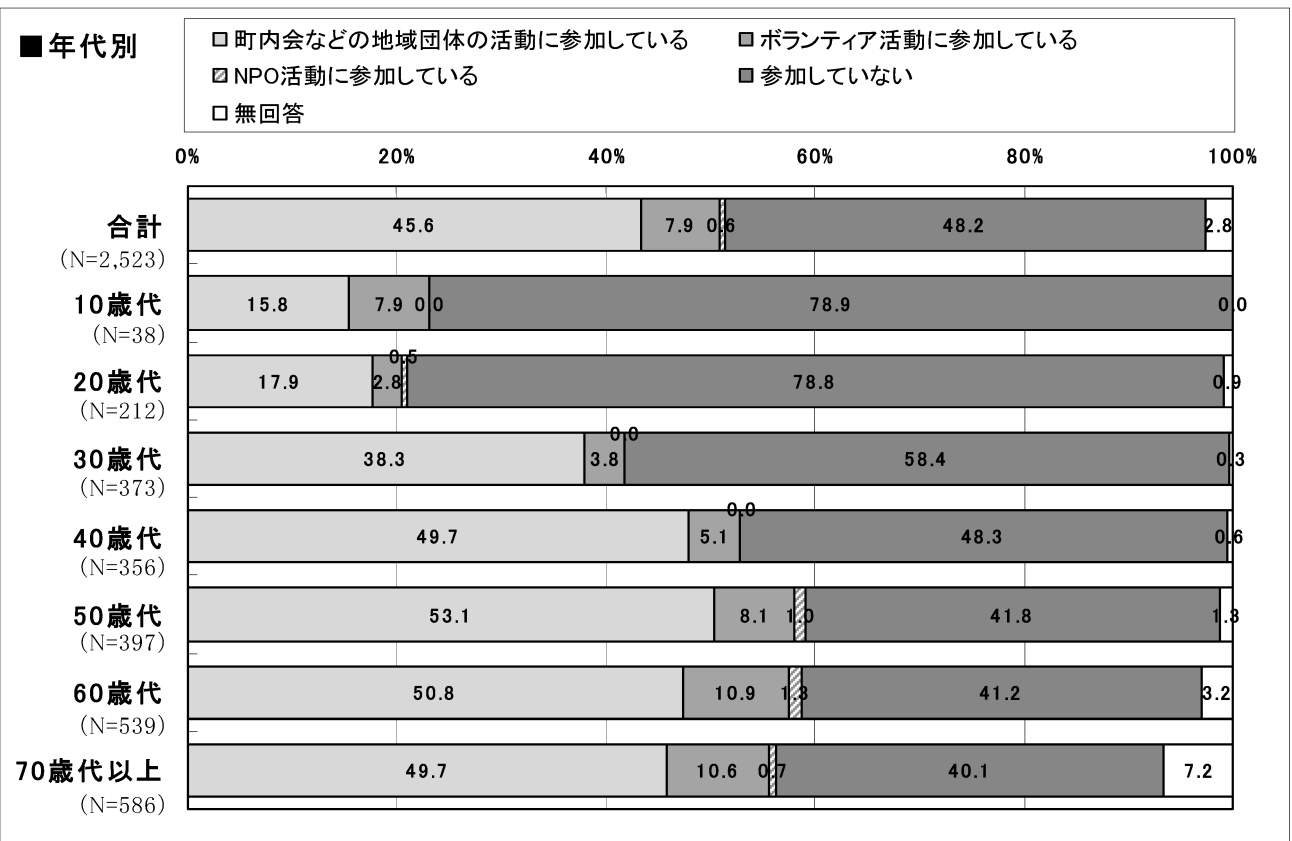
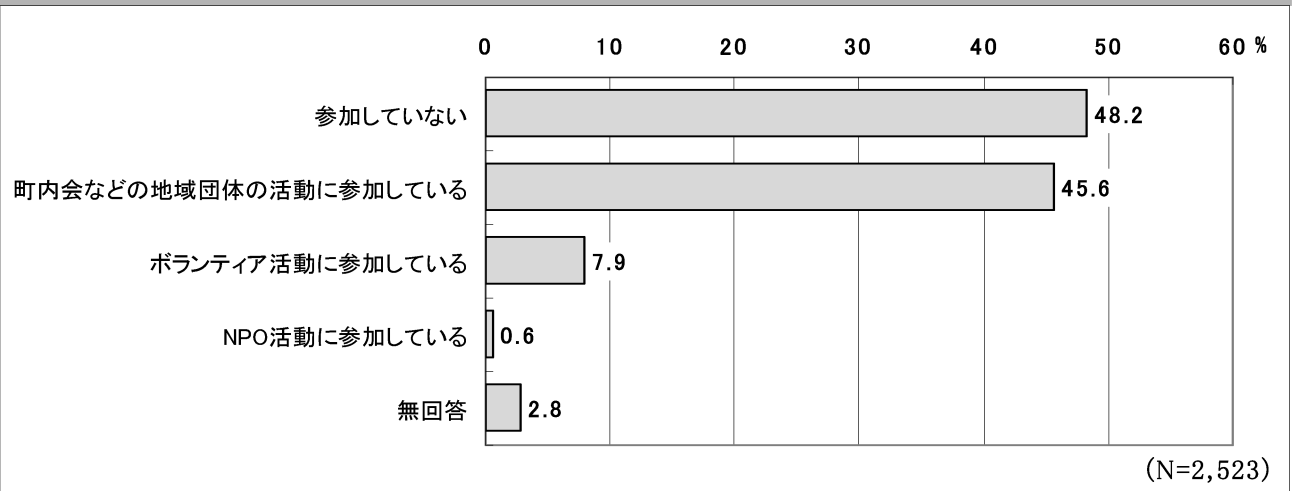
● 「安全で安心して暮らせる環境である」、「おおむね安全で安心して暮らせる環境である」を合わせると、その割合の傾向は、年代別に見てもほぼ共通しており、60歳代までどの年代でもすべて80%台だが、70歳代以上では78.1%となっている。

4区別の傾向もほぼ共通していて、いずれも「安全で安心して暮らせる環境である」、「おおむね安全で安心して暮らせる環境である」が80%を超えている。

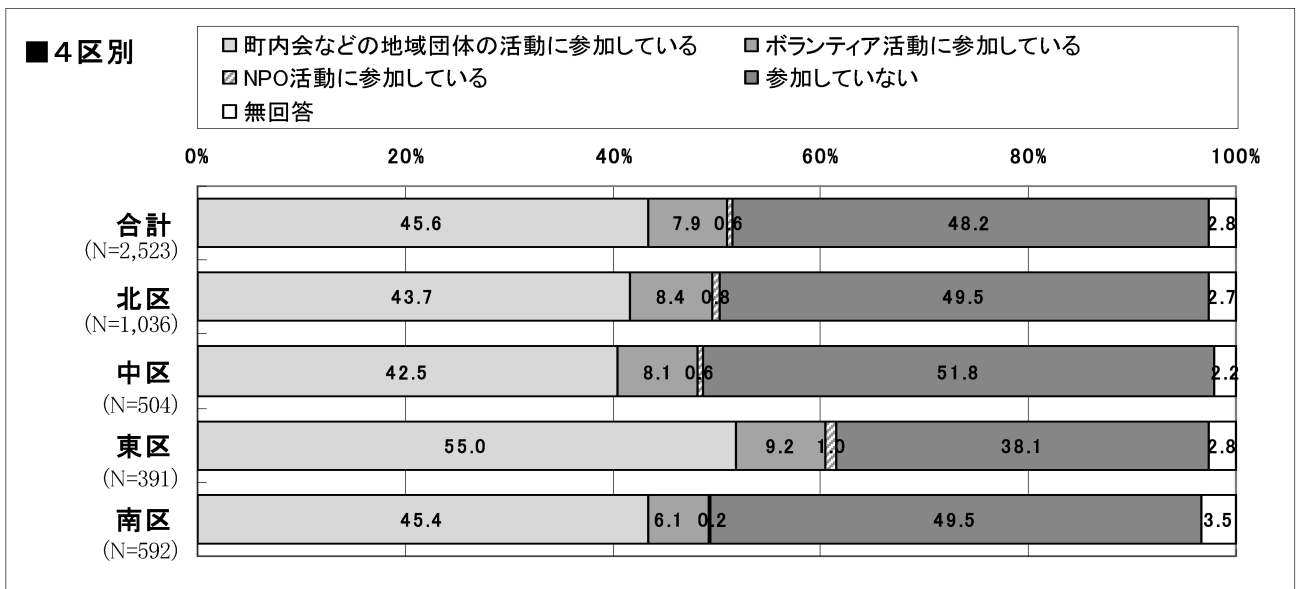
(2) 地域活動への参加について

問34 あなたは地域活動に参加していますか。(複数回答)

「参加していない」人が48.2%



- 地域活動に参加しているかをたずねたところ、「参加していない」人が48.2%と多かった。「町内会などの地域団体の活動に参加」が45.6%、「ボランティア活動に参加」が7.9%、「NPO活動に参加」が0.6%であった。
- 年代別に見ると、10歳代、20歳代では、ほぼ80%の人が地域活動に参加しておらず、30歳代でも過半数を超える人が地域活動に参加していない。40歳代以上で50%から60%が地域活動に参加している。



注) 複数選択のため数字の合計は100になりませんが、区別の比較をするために全回答数を100とした場合の割合で表示しています。

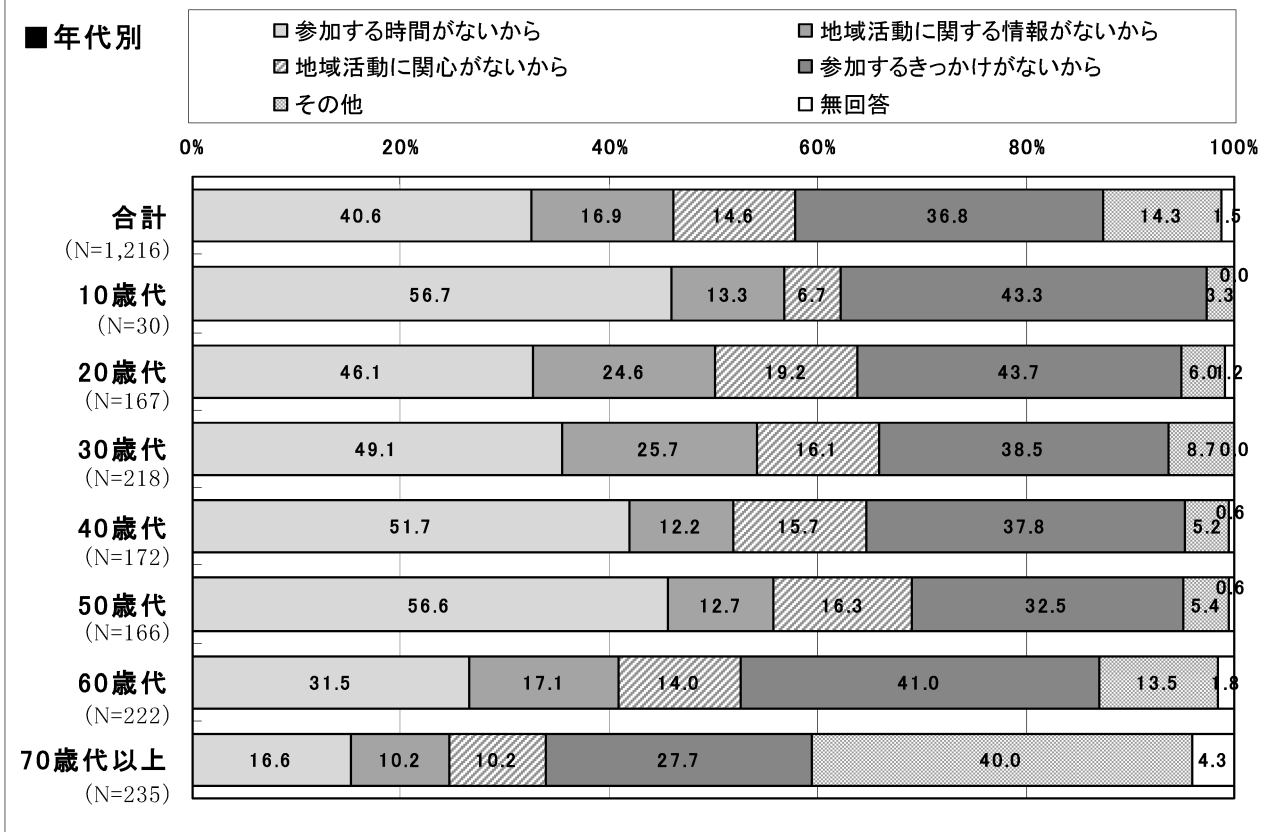
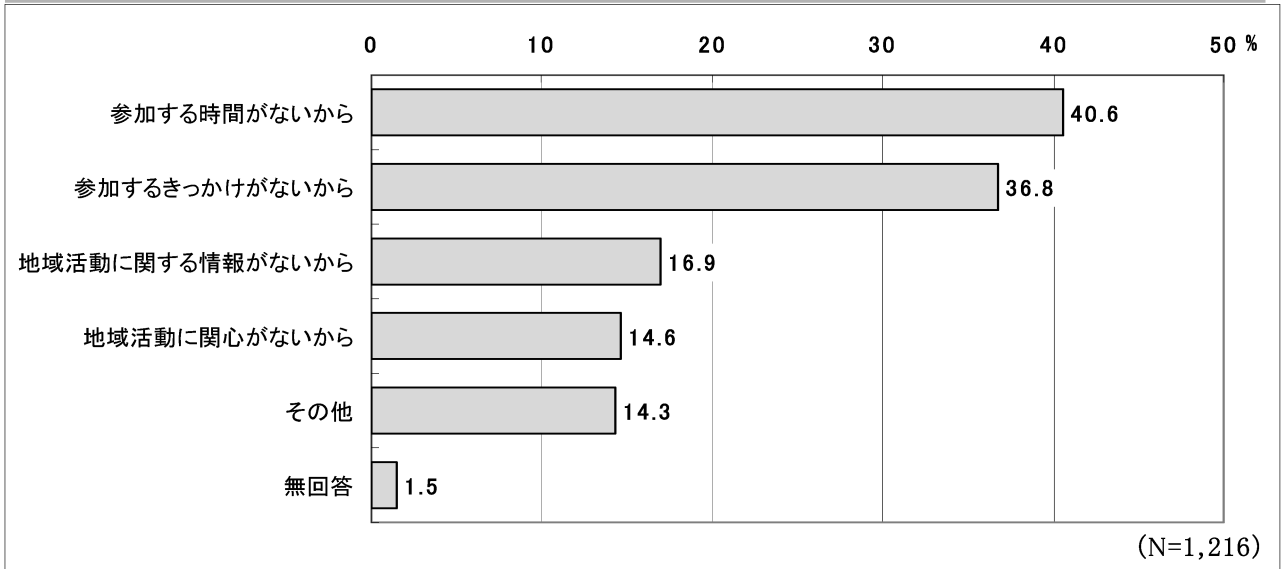
- 区ごとの傾向も全体傾向とほぼ共通しているが、東区で、地域活動等に参加している割合が最も多くなっている。

(3) 地域活動に参加しない理由

問34で「4. 参加していない」と答えられた方におたずねします。

問34-1 参加していない理由はなんですか。(複数回答)

参加しない理由は、「参加する時間がないから」、「参加するきっかけがないから」



注) 複数選択のため数字の合計は100になりませんが、年代別の比較をするために全回答数を100とした場合の割合で表示しています。

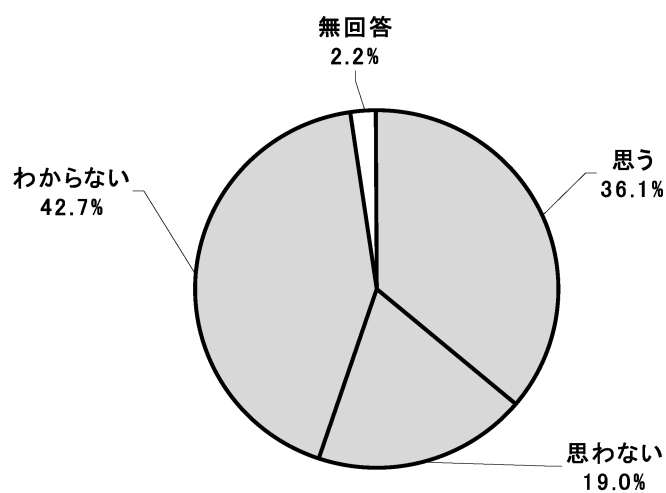
- 地域活動に参加していない理由をたずねたところ「参加する時間がない」が40.6%。次いで「参加するきっかけがない」が36.8%と「地域活動に関する情報がない」16.9%を合わせると53.7%である。「地域活動に関心がない」は14.6%となっている。
- 年代別に見ると、10歳代から50歳代までいずれも「参加する時間がない」と答えた人が最も多く、10歳代は56.7%、50歳代は56.6%と6割近くに上っている。「地域活動に関する情報がない」、「参加するきっかけがない」の合計はどの年代でも50%以上であり、「地域活動に関心がない」に比べて多くなっている。

(4) 参加する意思について

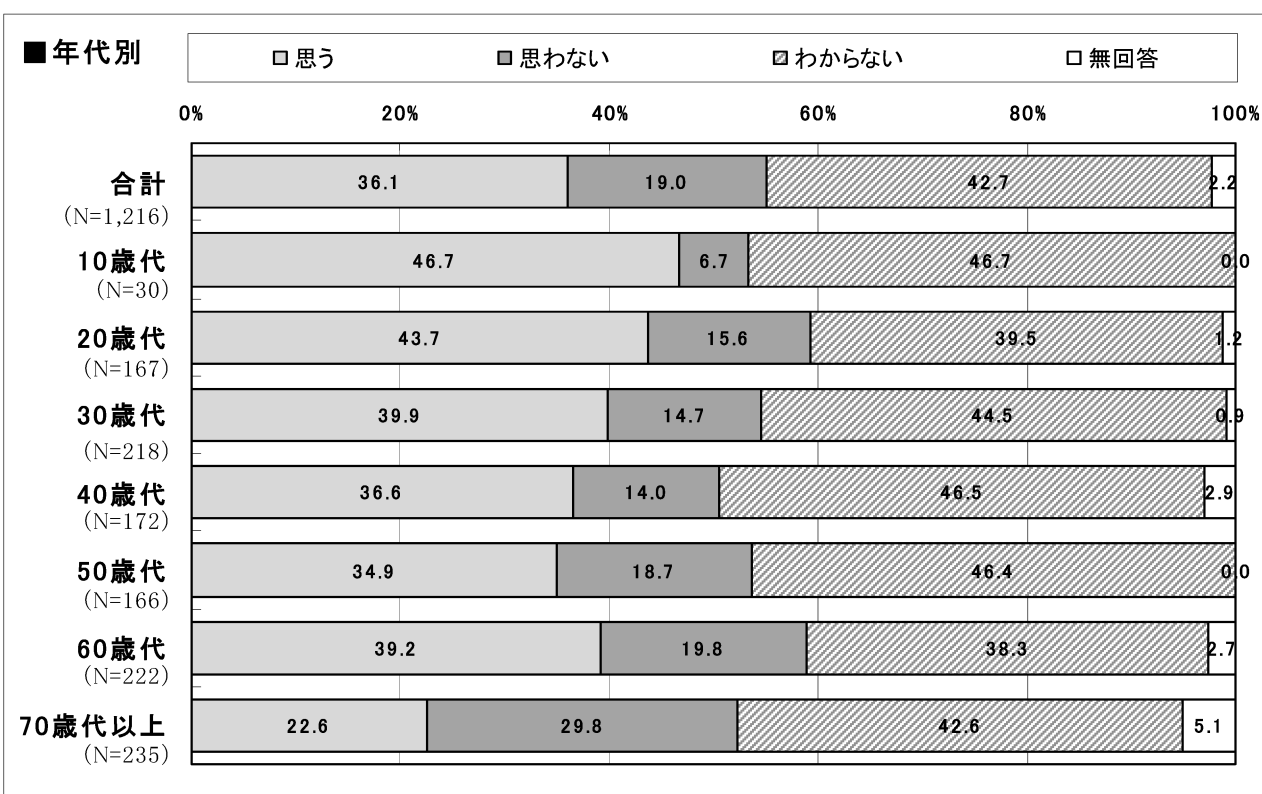
問34で「4. 参加していない」と答えられた方におたずねします。

問34-2 条件が整えば、今後地域活動に参加してみようと思いますか。

「参加してみようと思う」と答えた人は36.1%



(N=1,216)



- 地域活動に参加していないと答えた1,216人に、条件が整えば今後地域活動に参加してみようと思うかをたずねたところ、「参加してみようと思う」は36.1%、「参加してみようと思わない」19.0%、「わからない」42.7%となった。
- 年代別に見ると、年齢の低い世代が、参加してみようと思う割合が高い傾向がある。