

# 岡山市の事業所・企業

(平成13年事業所・企業統計調査結果)

岡 山 市

## は じ め に

平成13年事業所・企業統計調査は、事業所の事業活動及び企業の企業活動の状態を調査し、もって我が国における事業所及び企業の産業、従業者規模等の基本構造を明らかにするもので、統計法に基づく指定統計調査（指定統計第2号）として、昭和22年に第1回調査が行われ、今回は第18回目の調査に当たります。

この報告書は、平成13年10月1日現在で実施された平成13年事業所・企業統計調査について、国の報告書及び本市の独自集計に基づき、岡山市に関する集計結果を取りまとめたものです。

この報告書が、経済計画、地域開発計画など、岡山市の各種行政施策の企画立案のための資料として、また、その他の基礎資料として、広く、各方面にご利用いただければ幸いです。

最後に、この報告書を刊行するに当たり、今回の調査にご協力いただきました各事業所の皆様をはじめ、指導員、調査員及び関係各位に深くお礼申し上げます。

平成15年9月

岡山市 文書管理公開課 統計係

## 目 次

平成13年事業所・企業統計調査の概要	1
用語の解説	3
結果の概要	5
統計表	
第1表 産業（大分類）別事業所数及び従業上の地位（4区分）、男女別従業者数	
全体	16
支所別	18
学区別	20
第2表 産業（大分類）、開設時期（13区分）、本所・支所（3区分）、 経営組織（4区分）別事業所数及び男女別従業者数（民営）	34
第3表 産業（中分類）、従業者規模（10区分）別事業所数及び男女別従業者数	
全体	40
支所別	44
第4表 産業（中分類）、常用雇用者規模（15区分）別事業所数及び 男女別従業者数（民営）	82
第5表 産業（中分類）、本所・支所（3区分）、本所の所在地別事業所数 及び従業者数（外国会社を除く会社）	94
第6表 産業（中分類）、経営組織（2区分）、常用雇用者規模（6区分）別 事業所数及び男女別従業者数	110
第7表 産業（大分類）、開設時期（13区分）別事業所数及び男女別従業者数（民営）	
全体	118
支所別	120
第8表 本所・支所（3区分）、経営組織（4区分）別事業所数及び 男女別従業者数（民営）	
全体・支所別・学区別	132
第9表 町丁別、産業（大分類）別事業所数及び従業者数	144
付 録	
地域区割図（地区・支所・学区）	162
事業所・企業統計調査 調査票甲	164

## 平成13年事業所・企業統計調査の概要

### 1 調査の目的及び沿革

平成13年事業所・企業統計調査は、個人経営の農林漁業を除く、製造業、卸売・小売業、飲食店、サービス業など全国のすべての事業所を対象として、事業の種類、経営組織、従業者数などを調査し、我が国の事業所の地域別、産業別、従業者規模別などの分布の実態を明らかにするものであり、国を始め都道府県、市町村における各種施策のための基礎資料を提供するとともに、事業所や企業を対象とする各種統計調査のための母集団資料を提供するものである。

この調査は、統計法に基づく指定統計調査（指定統計第2号）として、昭和22年に開始され、翌23年に2回目の調査が行われた。調査は13回目の56年調査まで3年ごとに実施され、その後、5年ごとに行われてきており、今回の調査は18回目にあたる。

### 2 調査の期日

調査は、平成13年10月1日現在で実施した。

### 3 調査の範囲

調査期日において、我が国に所在する全ての事業所のうち、次に掲げる事業所を除く事業所とした。

- (1) 日本標準産業分類における「大分類A - 農業」、「大分類B - 林業」及び「大分類C - 漁業」に属する個人経営の事業所並びに「中分類74 - 家事サービス業」及び「中分類96 - 外国公務」に属する事業所
- (2) 収入を得て働く従業者がいない事業所
- (3) 休業中で、かつ従業者がいない事業所
- (4) 季節的に営業する事業所で、調査期日に従業者がいない事業所
- (5) 劇場、運動競技場、駅の改札口内などの有料施設のうち、産業小分類767「公園、遊園地」以外の施設の中に設けられている事業所
- (6) 家事労働の傍ら、特に設備を持たないで賃仕事をしている個人の世帯

### 4 調査の単位

原則として、単一の経営者が事業を営んでいる1区画の場所を1事業所とし、これを調査の単位とした。単一経営者が、異なる場所で事業を営んでいる場合は、それぞれの場所ごとに、また、1区画の場所で異なる経営者が事業を営んでいる場合は、経営者が異なるごとに1事業所とした。

なお、事業所としての取扱いに関し、次に掲げるものについては、特例を設けた。

#### (1) 建設業

作業の行われている工事現場、現場事業所などは、それらを直接管理している本社、支店、営業所、出張所などの事業所に含めて調査した。

#### (2) 運輸業

鉄道業について、駅、車掌区、車両工場などは、それぞれを1事業所とした。

ただし、駅長、区長などの管理責任者の置かれていない事業所は、管理責任者のいる事業所に含めて調査した。

### (3) 学校

小学校、中学校などが併設されている場合は、それぞれを1事業所とした。

したがって、同一の学校法人に属する幾つかの学校、例えば、大学、高等学校、中学校、小学校、幼稚園などが同一構内にあるような場合、学校ごとにそれぞれ1事業所とした。

ただし、高等学校に併設されている定時制課程などは別の事業所とせず、その高等学校に含めて調査した。

### (4) 国及び地方公共団体等の機関

国及び地方公共団体等の機関については、法令により独立の機関として設置されている機関を1経営主体とみなし、それぞれの場所ごとに1事業所とした。

## 5 調査の方法

調査は、甲調査及び乙調査に分けて実施した。

### (1) 甲調査

民営の事業所を対象とした全数調査で、調査員が調査票を配布し、収集する方法により行った。

### (2) 乙調査

国及び地方公共団体の事業所を対象とした全数調査で、各府省庁等の長、地方公共団体の長などを通じて調査を行った。

なお、独立行政法人は乙調査により調査した。

## 6 調査事項

164・165ページの調査票甲参照

## 7 利用上の注意

(1) この報告書は、岡山市において独自に集計したもので、総務省統計局から公表される数値と異なることがある。

(2) この統計表は、単位未満を四捨五入しているため、合計数値と内訳数値の計は一致しない場合がある。

(3) この統計表の符号の用法は、次のとおりである。

(-) 該当数字なし、皆無

(...) 不詳、資料なし

(0.0) 単位未満

( ) 減少

(4) この報告書の学区別集計の学区は、事業所基本調査区を学区に最も近い形で振り分けたものである。

(5) この報告書についての照会先

〒700-8544 岡山市大供一丁目1番1号

岡山市文書管理公開課 統計係

電話 代表 (086)803-1000 内線3413,3414

直通 (086)803-1051

## 用語の解説

### 1 事業所

事業所とは、経済活動の場所ごとの単位であって、原則として次の要件を備えているものをいう。

- (1) 経済活動が単一の経営主体のもとにおいて一定の場所、すなわち一区画を占めて行われていること。
- (2) 財貨及びサービスの生産又は提供が、人及び設備を有して、継続的に行われていること。すなわち、事業所とは、一般に商店、工場、事務所、営業所、銀行、学校、病院、寺院、旅館などと呼ばれているものをいう。

### 2 経営組織

#### 民 営

国及び地方公共団体の事業所を除く事業所をいう。

#### 個 人

個人が事業を営んでいる場合をいう。

法人組織になっていない共同経営の場合も個人とした。

#### 法 人

法律の規定によって法人格を認められているものが事業を営んでいる場合をいう。

#### 会 社

株式会社、有限会社、合名会社、合資会社、相互会社及び外国の会社をいう。

ここで、外国の会社とは、外国において設立された法人の支店、営業所などで、商法の規定により日本にその事務所などを登記したものをいう。

なお、外国人の経営する会社や外国の資本が経営に参加しているいわゆる外資系の会社は、外国の会社とはしない。

#### 会社以外の法人

法人格をもっているもののうち、会社以外の法人をいう。

例えば、社団法人、財団法人、社会福祉法人、学校法人、医療法人、宗教法人、事業共同組合、農（漁）業協同組合、労働組合（法人格を持つもの）、共済組合、国民健康保険組合、信用金庫、日本放送協会（NHK）、各種の公団・公庫・事業団などが含まれる。

#### 法人でない団体

団体であるが法人格のないものをいう。例えば、同窓会、後援会、防犯協会、学会、労働組合（法人格を持たないもの）などが含まれる。

#### 国及び地方公共団体

国、都道府県、市区町村、特別地方公共団体及び独立行政法人の事業所（機関）をいう。

### 3 従業者

従業者とは、調査日現在、その事業所で働いているすべての人をいう。したがって、他の会社や下請け先などの別経営の事業所へ派遣している人も含まれる。また、当該事業所で働いている人であっても、そこから賃金・給与（現物給与を含む。）を支給されていない

い人は従業者に含めない。

なお、個人経営の事業所の家族従業者は、賃金・給与を支給されていなくても従業者とした。

個人業主

個人経営の事業所で、実際にその事業所を経営している人をいう。

無給の家族従業者

個人業主の家族で、賃金・給与を受けずに、事業所の仕事を手伝っている人をいう。

有給役員

法人、団体の役員（常勤、非常勤は問わない。）で、給与を受けている人をいう。

重役や理事などであっても、事務職員、労務職員を兼ねて一定の職務に就き、一般職員と同じ給与規則によって給与を受けている人は、「常用雇用者」に含める。

常用雇用者

事業所に常時雇用されている人をいう。

期間を定めずに雇用されている人若しくは1か月を超える期間を定めて雇用されている人又は平成13年8月と9月にそれぞれ18日以上雇用されている人をいう。

臨時雇用者

常用雇用者以外の雇用者で、1か月以内の期間を定めて雇用されている人又は日々雇用されている人をいう。

別経営の事業所への派遣又は下請従業者

従業者のうち、いわゆる労働者派遣法にいう派遣労働者、在籍出向など当該事業所に籍がありながら、他の会社など別経営の事業所で働いている人、又は下請として請負先の事業所で働いている人をいう。

#### 4 本所・支所

単独事業所

他の場所に同一経営の本所・本社・本店や支所・支社・支店を持たない事業所をいう。

本所・本社・本店

他の場所に同一経営の支所・支社・支店などの事業所があつて、それらのすべてを統括している事業所をいう。

支所・支社・支店

他の場所にある本所・本社・本店あるいは、同一経営の他の支所などの統括を受けている場所をいう。支所、支社、支店といわれているもののほか、例えば、営業所、出張所、工場、従業者のいる倉庫、管理人のいる寮なども含まれる。

#### 5 開設時期

事業所が現在の場所で事業を始めた年をいう。

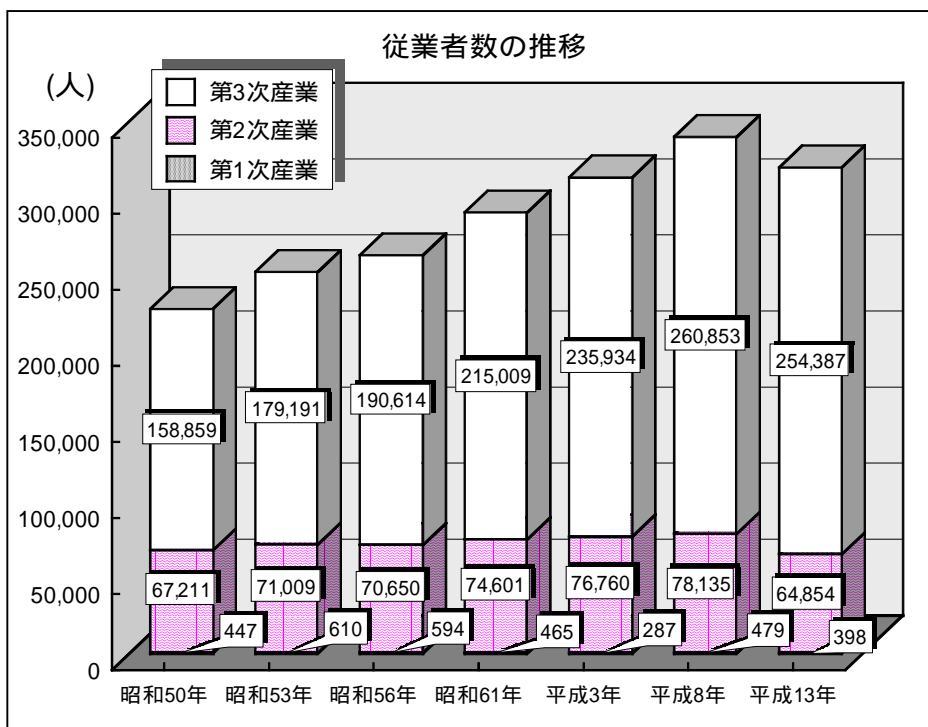
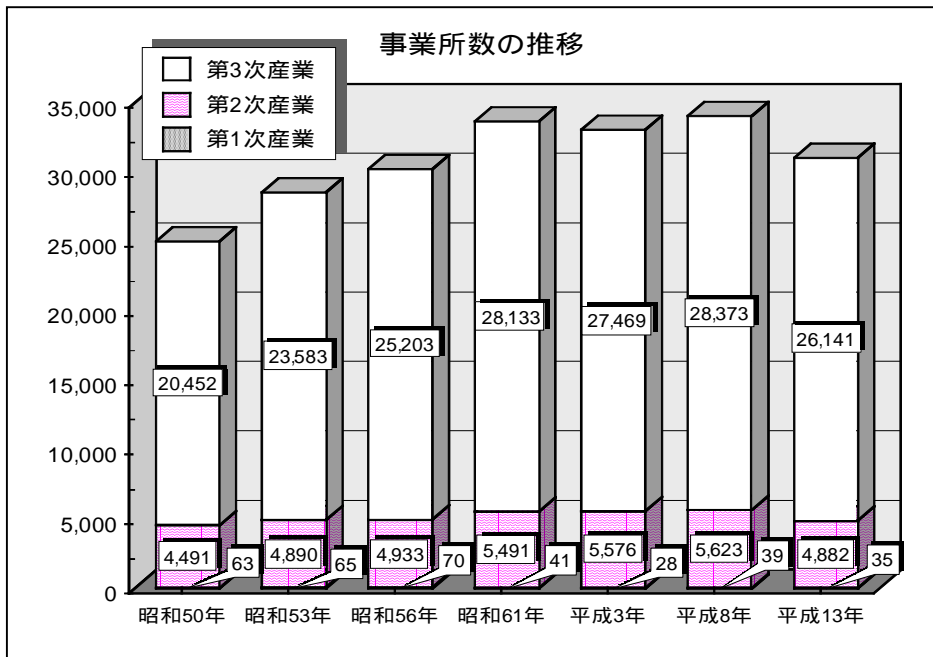
#### 6 産業分類

事業所の主な事業の種類（原則として過去1年間の販売額又は収入額の多いもの）により分類した。原則として日本標準産業分類（平成5年10月総務庁告示第60号）を基に、総務省統計局が事業所・企業統計調査用に編成した産業分類による。

## 結果の概要

### 1 概要

平成13年事業所・企業統計調査による10月1日現在の岡山市の事業所数は31,058で、前回(平成8年調査)に比べ、8.7%減少した。  
また、従業者も、319,639人で前回に比べ、19,828人(5.8%)減少した。





## 2 産業分類(大分類)別事業所数及び従業者数

事業所数を産業分類(大分類)別にみると、運輸・通信業(1.6%)、公務(0.7%)の2業種で増加し、鉱業(36.8%)、林業(20.0%)、製造業(17.3%)等11業種で減少した。

産業分類(大分類)別の構成比は、卸売・小売業、飲食店が13,929(44.8%)で事業所のほぼ半数、サービス業が8,846(28.5%)で約1/4を占めている。

また、従業者数を産業分類(大分類)別にみると、公務(4.1%)、サービス業(3.8%)の2業種で増加し、林業(59.7%)、鉱業(33.8%)、建設業(20.0%)等11業種で減少した。

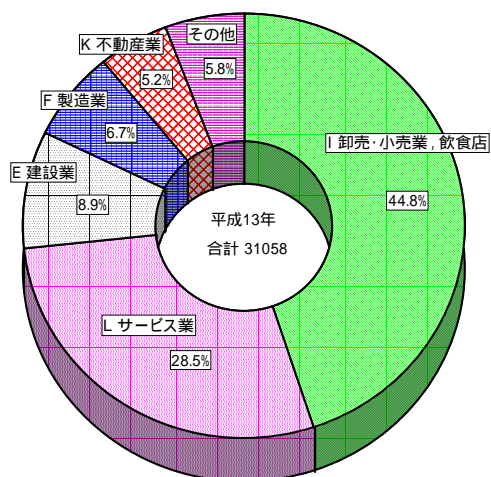
産業分類(大分類)別の構成比は、卸売・小売業、飲食店が103,950人(32.5%)、サービス業が99,502人(31.1%)で、それぞれ従業者の3割以上と多数を占めている。

産業分類(大分類)別事業所数及び従業者数

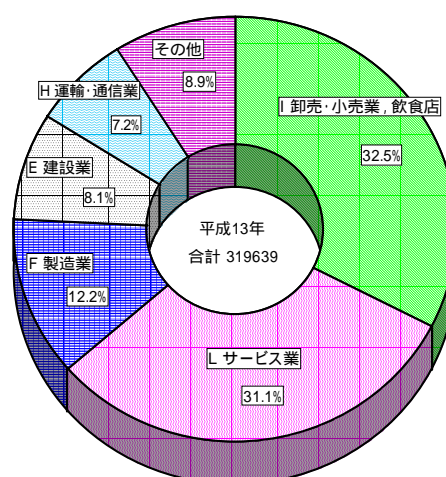
産業分類(大分類)	平成13年		平成8年		増加率(%)		構成比(%)	
	事業所数	従業者数	事業所数	従業者数	事業所数	従業者数	事業所数	従業者数
A～M 全産業	31 058	319 639	34 035	339 467	8.7	5.8	100.0	100.0
A 農業	31	367	34	402	8.8	8.7	0.1	0.1
B 林業	4	31	5	77	20.0	59.7	0.0	0.0
C 漁業	-	-	-	-	-	-	-	-
D 鉱業	12	104	19	157	36.8	33.8	0.0	0.0
E 建設業	2 775	25 901	3 070	32 374	9.6	20.0	8.9	8.1
F 製造業	2 095	38 849	2 534	45 604	17.3	14.8	6.7	12.2
G 電気・ガス・熱供給・水道業	28	1 744	29	1 839	3.4	5.2	0.1	0.5
H 運輸・通信業	910	22 991	896	23 958	1.6	4.0	2.9	7.2
I 卸売・小売業、飲食店	13 929	103 950	15 901	111 296	12.4	6.6	44.8	32.5
J 金融・保険業	680	11 774	731	13 795	7.0	14.7	2.2	3.7
K 不動産業	1 606	4 501	1 650	4 581	2.7	1.7	5.2	1.4
L サービス業	8 846	99 502	9 025	95 849	2.0	3.8	28.5	31.1
M 公務(他に分類されないもの)	142	9 925	141	9 535	0.7	4.1	0.5	3.1

事業所数及び従業者数の産業分類(大分類)別構成比

事業所数構成比



従業者数構成比



### 3 産業分類(大分類), 従業者規模別事業所数及び従業者数の推移(民営)

事業所数を従業者規模別にみると、従業者規模100～199人(4.7%増)の事業所以外は、減少した。

特に、従業者規模200～299人の事業所は30.0%と減少率が大きかった。

従業者規模別の構成比は、1～4人の事業所が17,431(57.6%)、5～9人の事業所が6,280(20.7%)で、10人未満の事業所が78.3%と全体の約8割を占めている。

また、従業者数では、従業者規模100～199人(6.9%増)、300人以上(0.4%増)の事業所以外は、減少した。

事業所数と同様に、従業者数においても従業者規模200～299人の事業所は28.5%と減少率が大きかった。

従業者規模別の構成比は、10～19人の事業所が49,405人(17.1%)、5～9人の事業所が40,934人(14.2%)、1～4人の事業所が38,540人(13.3%)で、20人未満の事業所の従業者が44.6%とほぼ半数を占めている。

産業分類(大分類), 従業者規模別事業所数及び従業者数の推移(民営)

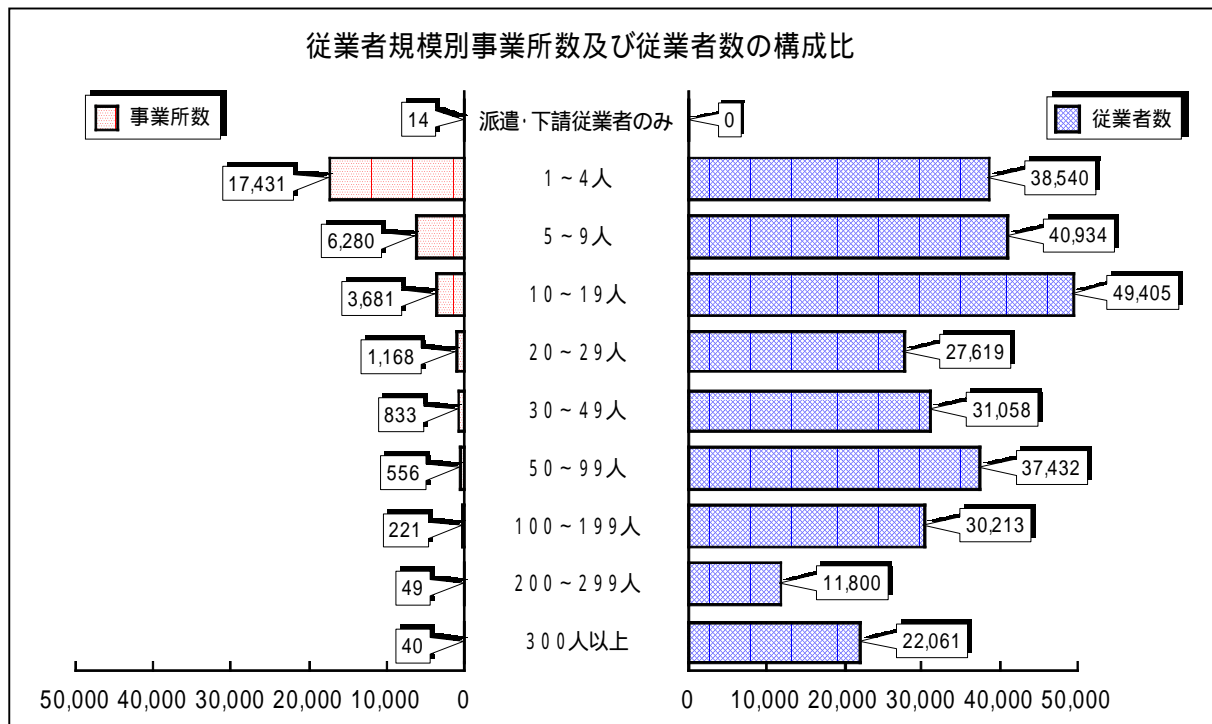
産業分類(大分類)	事業所数				従業者数			
	平成13年		平成8年	増加率(%)	平成13年		平成8年	増加率(%)
	数	構成比(%)			数	構成比(%)		
A～L 全産業(M公務を除く)	30 273	100.0	33 303	9.1	289 062	100.0	310 718	7.0
1～4人	17 431	57.6	19 478	10.5	38 540	13.3	43 151	10.7
5～9人	6 280	20.7	6 735	6.8	40 934	14.2	44 128	7.2
10～19人	3 681	12.2	4 033	8.7	49 405	17.1	53 848	8.3
20～29人	1 168	3.9	1 272	8.2	27 619	9.6	30 158	8.4
30～49人	833	2.8	876	4.9	31 058	10.7	32 717	5.1
50～99人	556	1.8	587	5.3	37 432	12.9	39 959	6.3
100～199人	221	0.7	211	4.7	30 213	10.5	28 267	6.9
200～299人	49	0.2	70	30.0	11 800	4.1	16 514	28.5
300人以上	40	0.1	41	2.4	22 061	7.6	21 976	0.4
派遣・下請従業者のみ	14	0.0	-	-	-	-	-	-
A 農業	30	100.0	33	9.1	365	100.0	400	8.8
1～4人	10	33.3	11	9.1	24	6.6	31	22.6
5～9人	7	23.3	8	12.5	51	14.0	55	7.3
10～19人	7	23.3	7	-	100	27.4	90	11.1
20～29人	3	10.0	5	40.0	71	19.5	112	36.6
30～49人	3	10.0	1	200.0	119	32.6	34	250.0
50～99人	-	-	1	100.0	-	-	78	100.0
100～199人	-	-	-	-	-	-	-	-
200～299人	-	-	-	-	-	-	-	-
300人以上	-	-	-	-	-	-	-	-
派遣・下請従業者のみ	-	-	-	-	-	-	-	-
B 林業	3	100.0	3	-	27	100.0	53	49.1
1～4人	1	33.3	-	-	3	11.1	-	-
5～9人	-	-	-	-	-	-	-	-
10～19人	2	66.7	2	-	24	88.9	30	20.0
20～29人	-	-	1	100.0	-	-	23	100.0
30～49人	-	-	-	-	-	-	-	-
50～99人	-	-	-	-	-	-	-	-
100～199人	-	-	-	-	-	-	-	-
200～299人	-	-	-	-	-	-	-	-
300人以上	-	-	-	-	-	-	-	-
派遣・下請従業者のみ	-	-	-	-	-	-	-	-
C 漁業	-	-	-	-	-	-	-	-
1～4人	-	-	-	-	-	-	-	-
5～9人	-	-	-	-	-	-	-	-
10～19人	-	-	-	-	-	-	-	-
20～29人	-	-	-	-	-	-	-	-
30～49人	-	-	-	-	-	-	-	-
50～99人	-	-	-	-	-	-	-	-
100～199人	-	-	-	-	-	-	-	-
200～299人	-	-	-	-	-	-	-	-
300人以上	-	-	-	-	-	-	-	-
派遣・下請従業者のみ	-	-	-	-	-	-	-	-
D 鉱業	12	100.0	19	36.8	104	100.0	157	33.8
1～4人	5	41.7	7	28.6	12	11.5	21	42.9
5～9人	5	41.7	6	16.7	37	35.6	40	7.5
10～19人	-	-	5	100.0	-	-	67	100.0
20～29人	2	16.7	1	100.0	55	52.9	29	89.7
30～49人	-	-	-	-	-	-	-	-
50～99人	-	-	-	-	-	-	-	-
100～199人	-	-	-	-	-	-	-	-
200～299人	-	-	-	-	-	-	-	-
300人以上	-	-	-	-	-	-	-	-
派遣・下請従業者のみ	-	-	-	-	-	-	-	-

産業分類(大分類), 従業者規模別事業所数及び従業者数の推移(民営)(続き)

産業分類(大分類)	事業所数				従業者数			
	平成13年		平成8年	増加率(%)	平成13年		平成8年	増加率(%)
		構成比(%)				構成比(%)		
E 建設業	2 775	100.0	3 070	9.6	25 901	100.0	32 374	20.0
1 ~ 4人	1 150	41.4	1 142	0.7	2 936	11.3	2 879	2.0
5 ~ 9人	846	30.5	948	10.8	5 612	21.7	6 339	11.5
10 ~ 19人	527	19.0	636	17.1	6 963	26.9	8 455	17.6
20 ~ 29人	129	4.6	171	24.6	3 026	11.7	4 102	26.2
30 ~ 49人	61	2.2	100	39.0	2 306	8.9	3 811	39.5
50 ~ 99人	48	1.7	55	12.7	2 932	11.3	3 699	20.7
100 ~ 199人	11	0.4	14	21.4	1 676	6.5	2 040	17.8
200 ~ 299人	2	0.1	3	33.3	450	1.7	736	38.9
300人以上	-	-	1	100.0	-	-	313	100.0
派遣・下請従業者のみ	1	0.0	-	-	-	-	-	-
F 製造業	2 094	100.0	2 533	17.3	38 435	100.0	45 151	14.9
1 ~ 4人	908	43.4	1 066	14.8	2 255	5.9	2 640	14.6
5 ~ 9人	477	22.8	560	14.8	3 138	8.2	3 682	14.8
10 ~ 19人	316	15.1	433	27.0	4 338	11.3	5 837	25.7
20 ~ 29人	130	6.2	180	27.8	3 061	8.0	4 262	28.2
30 ~ 49人	103	4.9	125	17.6	3 832	10.0	4 769	19.6
50 ~ 99人	97	4.6	95	2.1	6 624	17.2	6 666	0.6
100 ~ 199人	40	1.9	46	13.0	5 100	13.3	6 102	16.4
200 ~ 299人	10	0.5	14	28.6	2 474	6.4	3 445	28.2
300人以上	13	0.6	14	7.1	7 613	19.8	7 748	1.7
派遣・下請従業者のみ	-	-	-	-	-	-	-	-
G 電気・ガス・熱供給・水道業	10	100.0	10	-	1 092	100.0	1 121	2.6
1 ~ 4人	-	-	-	-	-	-	-	-
5 ~ 9人	-	-	2	100.0	-	-	13	100.0
10 ~ 19人	2	20.0	-	-	30	2.7	-	-
20 ~ 29人	-	-	1	100.0	-	-	23	100.0
30 ~ 49人	2	20.0	1	100.0	83	7.6	40	107.5
50 ~ 99人	1	10.0	2	50.0	85	7.8	174	51.1
100 ~ 199人	3	30.0	-	-	480	44.0	-	-
200 ~ 299人	2	20.0	4	50.0	414	37.9	871	52.5
300人以上	-	-	-	-	-	-	-	-
派遣・下請従業者のみ	-	-	-	-	-	-	-	-
H 運輸・通信業	807	100.0	796	1.4	20 719	100.0	21 799	5.0
1 ~ 4人	277	34.3	259	6.9	638	3.1	523	22.0
5 ~ 9人	136	16.9	108	25.9	914	4.4	758	20.6
10 ~ 19人	137	17.0	149	8.1	1 851	8.9	2 033	9.0
20 ~ 29人	77	9.5	79	2.5	1 826	8.8	1 852	1.4
30 ~ 49人	80	9.9	90	11.1	3 007	14.5	3 475	13.5
50 ~ 99人	56	6.9	66	15.2	3 971	19.2	4 463	11.0
100 ~ 199人	30	3.7	31	3.2	4 194	20.2	4 289	2.2
200 ~ 299人	10	1.2	10	-	2 270	11.0	2 224	2.1
300人以上	4	0.5	4	-	2 048	9.9	2 182	6.1
派遣・下請従業者のみ	-	-	-	-	-	-	-	-
I 卸売・小売業, 飲食店	13 925	100.0	15 897	12.4	103 885	100.0	111 221	6.6
1 ~ 4人	8 337	59.9	9 916	15.9	18 828	18.1	22 578	16.6
5 ~ 9人	2 936	21.1	3 202	8.3	19 077	18.4	20 881	8.6
10 ~ 19人	1 637	11.8	1 763	7.1	22 011	21.2	23 414	6.0
20 ~ 29人	483	3.5	478	1.0	11 414	11.0	11 324	0.8
30 ~ 49人	305	2.2	300	1.7	11 231	10.8	10 755	4.4
50 ~ 99人	163	1.2	178	8.4	10 660	10.3	11 800	9.7
100 ~ 199人	50	0.4	44	13.6	6 893	6.6	5 753	19.8
200 ~ 299人	7	0.1	12	41.7	1 791	1.7	2 853	37.2
300人以上	3	0.0	4	25.0	1 980	1.9	1 863	6.3
派遣・下請従業者のみ	4	0.0	-	-	-	-	-	-
J 金融・保険業	677	100.0	728	7.0	11 590	100.0	13 575	14.6
1 ~ 4人	241	35.6	279	13.6	580	5.0	657	11.7
5 ~ 9人	124	18.3	116	6.9	824	7.1	778	5.9
10 ~ 19人	160	23.6	179	10.6	2 187	18.9	2 477	11.7
20 ~ 29人	60	8.9	56	7.1	1 407	12.1	1 323	6.3
30 ~ 49人	47	6.9	42	11.9	1 756	15.2	1 621	8.3
50 ~ 99人	29	4.3	37	21.6	1 990	17.2	2 513	20.8
100 ~ 199人	12	1.8	13	7.7	1 667	14.4	1 627	2.5
200 ~ 299人	2	0.3	4	50.0	510	4.4	945	46.0
300人以上	1	0.1	2	50.0	669	5.8	1 634	59.1
派遣・下請従業者のみ	1	0.1	-	-	-	-	-	-

産業分類(大分類), 従業者規模別事業所数及び従業者数の推移(民間)(続き)

産業分類(大分類)	事業所数				従業者数			
	平成13年		平成8年	増加率(%)	平成13年		平成8年	増加率(%)
	構成比(%)				構成比(%)			
K 不動産業	1 602	100.0	1 646	2.7	4 464	100.0	4 543	1.7
1 ~ 4人	1 426	89.0	1 479	3.6	2 574	57.7	2 709	5.0
5 ~ 9人	125	7.8	118	5.9	776	17.4	707	9.8
10 ~ 19人	31	1.9	31	-	392	8.8	392	-
20 ~ 29人	9	0.6	9	-	196	4.4	228	14.0
30 ~ 49人	7	0.4	6	16.7	247	5.5	230	7.4
50 ~ 99人	4	0.2	2	100.0	279	6.3	150	86.0
100 ~ 199人	-	-	1	100.0	-	-	127	100.0
200 ~ 299人	-	-	-	-	-	-	-	-
300人以上	-	-	-	-	-	-	-	-
派遣・下請従業者のみ	-	-	-	-	-	-	-	-
L サービス業	8 338	100.0	8 568	2.7	82 480	100.0	80 324	2.7
1 ~ 4人	5 076	60.9	5 319	4.6	10 690	13.0	11 113	3.8
5 ~ 9人	1 624	19.5	1 667	2.6	10 505	12.7	10 875	3.4
10 ~ 19人	862	10.3	828	4.1	11 509	14.0	11 053	4.1
20 ~ 29人	275	3.3	291	5.5	6 563	8.0	6 880	4.6
30 ~ 49人	225	2.7	211	6.6	8 477	10.3	7 982	6.2
50 ~ 99人	158	1.9	151	4.6	10 891	13.2	10 416	4.6
100 ~ 199人	75	0.9	62	21.0	10 203	12.4	8 329	22.5
200 ~ 299人	16	0.2	23	30.4	3 891	4.7	5 440	28.5
300人以上	19	0.2	16	18.8	9 751	11.8	8 236	18.4
派遣・下請従業者のみ	8	0.1	-	-	-	-	-	-



#### 4 本所・支所の別事業所数及び従業者数(民営)

岡山市の事業所数を本所・支所の別にみると、単独事業所が21,767(71.9%)で多数を占める。従業者数も単独事業所が133,638人(46.2%)でほぼ半数を占める。  
前回調査と比較すると、本所・本社・本店で事業所数・従業者数ともに20%台の大きな減少がみられた。

本所・支所の別事業所数及び従業者数(民営)

本所・支所の別	平成13年		平成8年		増加率(%)		構成比(%)	
	事業所数	従業者数	事業所数	従業者数	事業所数	従業者数	事業所数	従業者数
総 数	30 273	289 062	33 303	310 718	9.1	7.0	100.0	100.0
単 独 事 業 所	21 767	133 638	24 040	142 232	9.5	6.0	71.9	46.2
本 所・本 社・本 店	1 203	43 468	1 630	54 326	26.2	20.0	4.0	15.0
支 所・支 社・支 店	7 303	111 956	7 633	114 160	4.3	1.9	24.1	38.7

#### 5 本庁・支所別事業所数及び従業者数

事業所数を本庁・支所別にみると、興除支所(14.1%)、一宮支所(11.0%)等本庁及び9支所で減少し、足守支所は増減なし、増加は津高支所(19.4%)のみであった。

本庁・支所別の構成比は、本庁が23,796(76.6%)でほぼ8割を占めている。

また、従業者数では、津高支所(23.7%)、福田支所(2.1%)等4支所で増加し、藤田支所(12.7%)、一宮支所(9.9%)等本庁及び7支所で減少した。

本庁・支所別の構成比は、本庁が246,499人(77.1%)で事業所数と同じくほぼ8割を占めている。

本庁・支所別事業所数及び従業者数

本庁・支所	平成13年		平成8年		増加率(%)		構成比(%)	
	事業所数	従業者数	事業所数	従業者数	事業所数	従業者数	事業所数	従業者数
岡山市計	31 058	319 639	34 035	339 467	8.7	5.8	100.0	100.0
本 庁	23 796	246 499	26 417	264 987	9.9	7.0	76.6	77.1
西 大 寺 支 所	2 212	21 321	2 326	22 062	4.9	3.4	7.1	6.7
一 宮 支 所	476	3 525	535	3 911	11.0	9.9	1.5	1.1
津 高 支 所	523	5 848	438	4 728	19.4	23.7	1.7	1.8
高 松 支 所	449	3 281	492	3 480	8.7	5.7	1.4	1.0
吉 備 支 所	875	10 915	913	10 839	4.2	0.7	2.8	3.4
妹 尾 支 所	614	5 447	656	5 372	6.4	1.4	2.0	1.7
福 田 支 所	283	3 763	303	3 684	6.6	2.1	0.9	1.2
上 道 支 所	549	6 923	588	7 136	6.6	3.0	1.8	2.2
興 除 支 所	353	3 497	411	3 702	14.1	5.5	1.1	1.1
足 守 支 所	345	2 266	345	2 289	-	1.0	1.1	0.7
藤 田 支 所	583	6 354	611	7 277	4.6	12.7	1.9	2.0

## 6 学区別事業所数及び従業者数

事業所数を学区別にみると、馬屋上(30.4%)、横井(22.8%)、政田(22.4%)、高田(19.4%)等の7学区で10%を上回る増加をし、加茂(34.1%)、陵南(24.7%)、大野(20.1%)、桃丘(19.6%)等の34学区で10%以上の減少をした。

また、従業者数では、津島(76.1%)、平福(54.8%)、横井(35.8%)、高島(34.2%)等の6学区で30%を上回る増加をし、牧石(43.0%)、加茂(41.5%)、福島(28.4%)、馬屋下(26.6%)等の7学区で20%以上の減少をした。

城東台学区は、平成12年4月浮田学区及び古都学区から分離新設。岡山中央北学区は、平成13年4月から弘西学区と南方学区を統合。岡山中央南学区は、平成13年4月から内山下学区と深砥学区を統合。

学区別事業所数及び従業者数

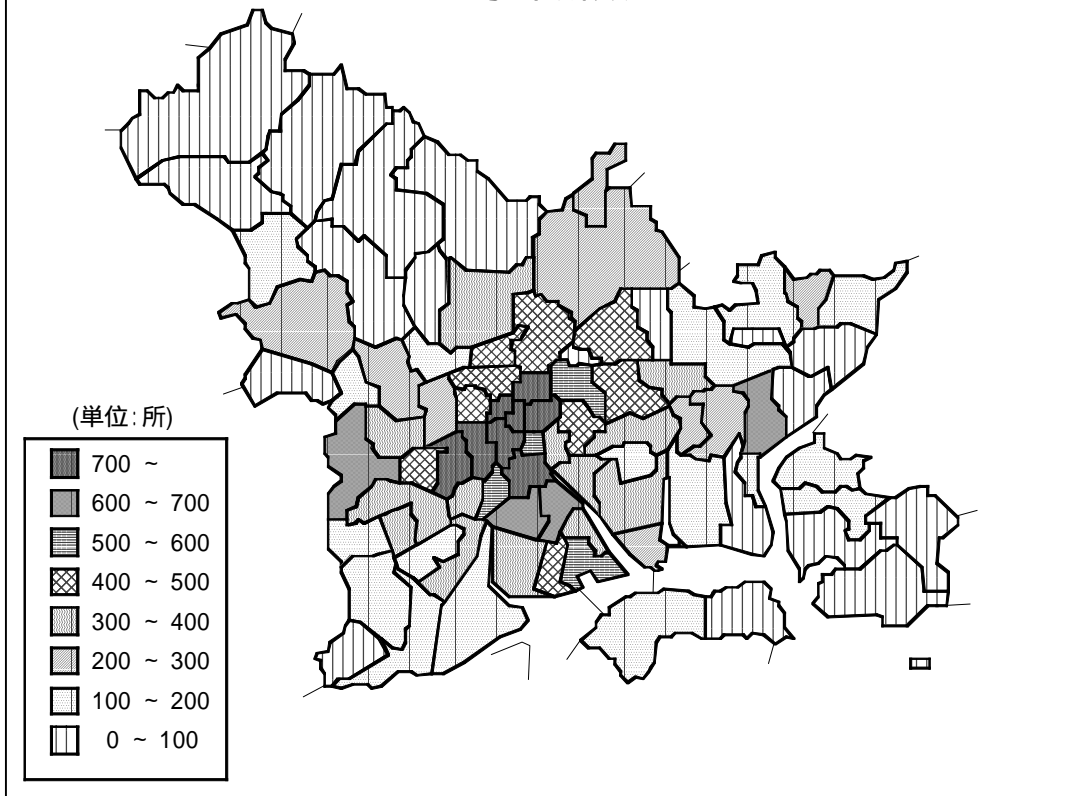
学区	平成13年		平成8年		増加率(%)		構成比(%)	
	事業所数	従業者数	事業所数	従業者数	事業所数	従業者数	事業所数	従業者数
岡山市計	31 058	319 639	34 035	339 467	8.7	5.8	100.00	100.00
岡山中央南	3 789	34 344	4 431	38 693	14.5	11.2	12.20	10.74
岡山中央北	1 320	10 491	1 590	12 496	17.0	16.0	4.25	3.28
伊島	454	6 357	518	6 753	12.4	5.9	1.46	1.99
津島	427	5 330	480	3 027	11.0	76.1	1.37	1.67
御野	445	4 454	465	5 469	4.3	18.6	1.43	1.39
牧石	208	1 828	237	3 207	12.2	43.0	0.67	0.57
石井	890	9 240	1 008	8 653	11.7	6.8	2.87	2.89
三門	439	5 100	484	5 025	9.3	1.5	1.41	1.60
大野	231	1 887	289	2 011	20.1	6.2	0.74	0.59
出石	1 942	21 161	2 007	24 017	3.2	11.9	6.25	6.62
鹿田	1 080	15 794	1 270	16 106	15.0	1.9	3.48	4.94
大元	1 127	11 296	1 258	12 911	10.4	12.5	3.63	3.53
清輝	562	4 885	642	5 709	12.5	14.4	1.81	1.53
岡南	928	9 663	993	10 753	6.5	10.1	2.99	3.02
福浜	647	7 008	743	7 722	12.9	9.2	2.08	2.19
平福	343	4 969	346	3 210	0.9	54.8	1.10	1.55
福島	530	6 390	635	8 924	16.5	28.4	1.71	2.00
南輝	430	4 241	469	3 993	8.3	6.2	1.38	1.33
芳泉	637	5 900	663	7 029	3.9	16.1	2.05	1.85
浦安	320	4 026	339	4 373	5.6	7.9	1.03	1.26
旭東	332	2 627	379	2 988	12.4	12.1	1.07	0.82
平井	366	3 316	368	3 295	0.5	0.6	1.18	1.04
三勲	438	3 845	482	4 699	9.1	18.2	1.41	1.20
宇野	513	6 468	527	6 446	2.7	0.3	1.65	2.02
操南	362	3 680	348	3 728	4.0	1.3	1.17	1.15
操明	272	4 490	233	4 230	16.7	6.1	0.88	1.40
旭操	192	3 139	169	2 491	13.6	26.0	0.62	0.98
富山	357	3 199	395	3 279	9.6	2.4	1.15	1.00
西	1 067	10 756	1 179	11 249	9.5	4.4	3.44	3.37
御南	456	4 420	429	4 755	6.3	7.0	1.47	1.38
芳田	500	4 078	548	4 528	8.8	9.9	1.61	1.28
芳明	378	3 933	430	4 689	12.1	16.1	1.22	1.23
甲浦	180	1 965	190	1 627	5.3	20.8	0.58	0.61
小串	80	486	91	528	12.1	8.0	0.26	0.15
財田	327	4 306	394	4 678	17.0	8.0	1.05	1.35
竜之口	89	637	80	678	11.3	6.0	0.29	0.20
幡多	488	5 238	513	5 780	4.9	9.4	1.57	1.64
旭竜	83	460	95	447	12.6	2.9	0.27	0.14
高島	412	3 955	453	2 948	9.1	34.2	1.33	1.24
古都	174	2 541	194	2 700	10.3	5.9	0.56	0.79

学区別事業所数及び従業者数(続き)

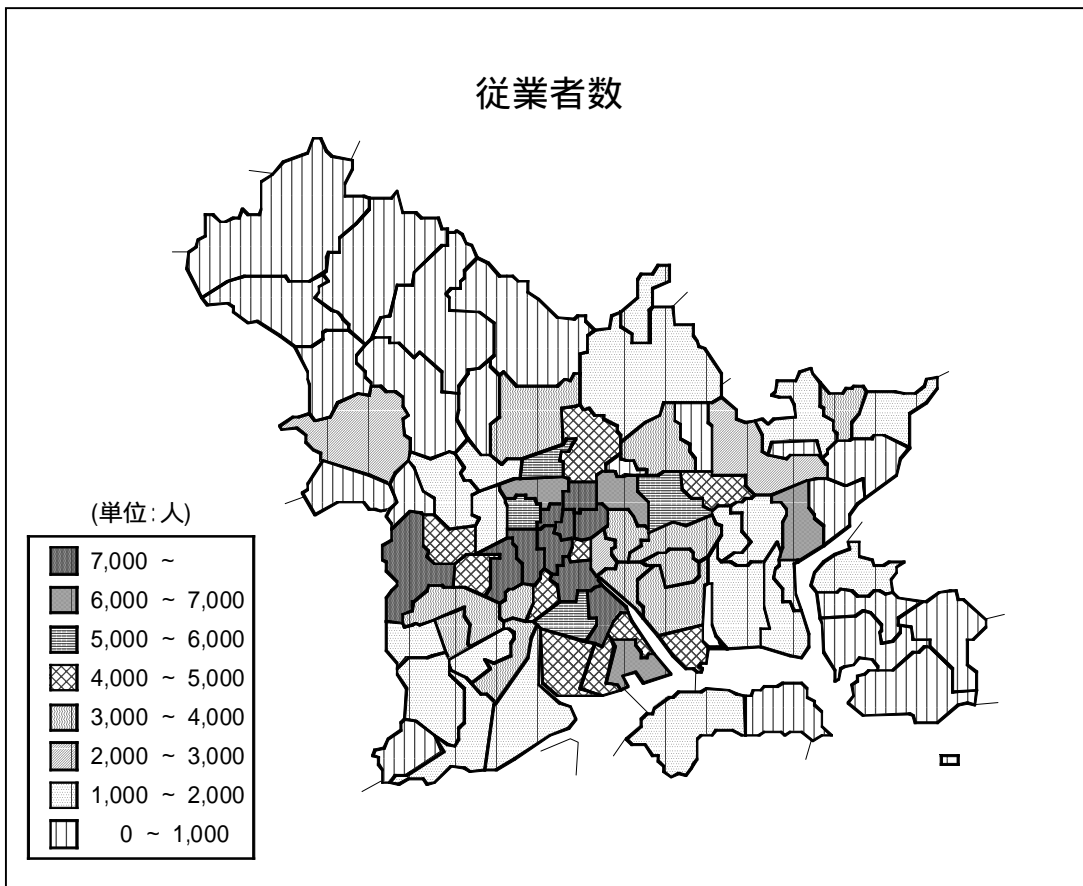
学区	平成13年		平成8年		増加率(%)		構成比(%)		
	事業所数	従業者数	事業所数	従業者数	事業所数	従業者数	事業所数	従業者数	
可芥政開西	知山田成寺	223	1 511	226	1 395	1.3	8.3	0.72	0.47
		223	1 690	232	1 963	3.9	13.9	0.72	0.53
		142	1 082	116	827	22.4	30.8	0.46	0.34
		73	1 564	85	1 482	14.1	5.5	0.24	0.49
西大寺南雄	大寺南神	671	6 275	729	6 684	8.0	6.1	2.16	1.96
		185	1 880	179	1 909	3.4	1.5	0.60	0.59
		76	682	84	658	9.5	3.6	0.24	0.21
		140	1 651	137	1 803	2.2	8.4	0.45	0.52
太幸	伯島	120	959	130	1 005	7.7	4.6	0.39	0.30
		85	880	97	904	12.4	2.7	0.27	0.28
朝大中馬桃	日宮山下丘	62	389	71	444	12.7	12.4	0.20	0.12
		38	217	46	288	17.4	24.7	0.12	0.07
		228	1 688	268	1 965	14.9	14.1	0.73	0.53
		54	309	64	421	15.6	26.6	0.17	0.10
平野横馬庄	津谷井上内	41	313	51	358	19.6	12.6	0.13	0.10
		153	1 215	152	1 167	0.7	4.1	0.49	0.38
		94	917	92	1 065	2.2	13.9	0.30	0.29
		356	3 963	290	2 918	22.8	35.8	1.15	1.24
加鯉陵吉妹	茂山南備尾	73	968	56	745	30.4	29.9	0.24	0.30
		286	2 325	306	2 387	6.5	2.6	0.92	0.73
		58	286	88	489	34.1	41.5	0.19	0.09
		105	670	98	604	7.1	10.9	0.34	0.21
箕福浮城平	島田田台島	354	4 299	470	4 735	24.7	9.2	1.14	1.34
		676	7 753	690	7 947	2.0	2.4	2.18	2.43
		392	3 288	388	3 145	1.0	4.5	1.26	1.03
		196	1 963	234	1 987	16.2	1.2	0.63	0.61
御角興曾東	休山除根疇	309	3 959	337	3 924	8.3	0.9	0.99	1.24
		134	1 758	158	1 695	15.2	3.7	0.43	0.55
		22	132	...	...	...	...	0.07	0.04
		237	3 367	273	3 951	13.2	14.8	0.76	1.05
足大高福第	守井田谷藤	107	1 372	112	1 203	4.5	14.0	0.34	0.43
		49	294	45	287	8.9	2.4	0.16	0.09
		142	1 695	175	1 954	18.9	13.3	0.46	0.53
		70	677	79	735	11.4	7.9	0.23	0.21
第二第三	藤田	141	1 125	157	1 013	10.2	11.1	0.45	0.35
		152	939	158	905	3.8	3.8	0.49	0.29
		92	614	95	673	3.2	8.8	0.30	0.19
		43	386	36	288	19.4	34.0	0.14	0.12
第一	藤田	58	327	56	423	3.6	22.7	0.19	0.10
		137	1 249	164	1 680	16.5	25.7	0.44	0.39
第二	藤田	300	3 719	285	4 063	5.3	8.5	0.97	1.16
		146	1 386	162	1 534	9.9	9.6	0.47	0.43

\* 牧山分校は牧石学区に含めて集計した。

### 事業所数



### 従業者数





## 7 県内都市別事業所数及び従業者数

県内の事業所数を都市別にみると、笠岡市(10.1%)、岡山市(8.7%)、玉野市(7.6%)等の10市すべてで減少し、郡部でも減少した。

構成比は、岡山市が31,058(33.5%)、倉敷市が19,600(21.1%)と2市で半数以上を占めている。

また、従業者数では、井原市(2.1%)、総社市(0.2%)の2市で増加し、玉野市(11.4%)、新見市(7.8%)等の8市と郡部で減少した。

構成比は、岡山市(36.8%)、倉敷市(22.7%)と2市で県内従業者数の約6割を占めている。

県内都市別事業所数及び従業者数

都 市	事 業 所 数				従 業 者 数			
	平成13年		平成8年	増加率(%)	平成13年		平成8年	増加率(%)
	構成比(%)				構成比(%)			
岡山県計	92 823	100	99 954	7.1	868 941	100	921 438	5.7
岡山市	31 058	33.5	34 035	8.7	319 639	36.8	339 467	5.8
倉敷市	19 600	21.1	21 001	6.7	197 654	22.7	213 140	7.3
津山市	5 318	5.7	5 530	3.8	46 288	5.3	47 057	1.6
玉野市	3 023	3.3	3 271	7.6	26 788	3.1	30 233	11.4
笠岡市	2 805	3.0	3 121	10.1	22 535	2.6	24 306	7.3
井原市	1 760	1.9	1 876	6.2	15 691	1.8	15 375	2.1
総社市	2 022	2.2	2 071	2.4	24 064	2.8	24 017	0.2
高梁市	1 527	1.6	1 615	5.4	11 800	1.4	12 491	5.5
新見市	1 563	1.7	1 680	7.0	11 572	1.3	12 556	7.8
備前市	1 708	1.8	1 771	3.6	16 159	1.9	16 865	4.2
郡部計	22 439	24.2	23 983	6.4	176 751	20.3	185 931	4.9

# 統計表

第1表 産業(大分類)別事業所数及び

産業大分類	事業所数	総 数					
		従 業 者 数					
		総 数				う ち 個 人 事 業 主	
		男		女		男	
市全体							
A-M 全 産 業	31 058	319 639	183 973	135 666	12 646	8 226	
A 農 業	31	367	246	121	-	-	
B 林 業	4	31	27	4	-	-	
C 漁 業	-	-	-	-	-	-	
D 鉱 業	12	104	84	20	4	4	
E 建 設 業	2 775	25 901	21 354	4 547	590	578	
F 製 造 業	2 095	38 849	25 277	13 572	597	552	
G 電 気・ガ 斯・熱 供 給・水 道 業	28	1 744	1 547	197	-	-	
H 運 輸 ・ 通 信 業	910	22 991	18 550	4 441	130	120	
I 卸 売 り・小 売 業、飲 食 店	13 929	103 950	52 973	50 977	6 380	3 662	
J 金 融 ・ 保 険 業	680	11 774	6 067	5 707	102	85	
K 不 動 産 業	1 606	4 501	2 603	1 898	894	621	
L サ ー ビ ス 業	8 846	99 502	47 430	52 072	3 949	2 604	
M 公 務 (他 に 分 類 さ れ な い も の)	142	9 925	7 815	2 110	-	-	

従業上の地位(4区分), 男女別従業者数

							産業大分類
うち無給の家族従業者				うち 雇 用 者			
女	男	女		男	女		
4 420	3 233	574	2 659	280 378	158 729	121 649	市全体
-	-	-	-	265	154	111	A
-	-	-	-	30	26	4	B
-	-	-	-	-	-	-	C
-	3	-	3	67	60	7	D
12	148	25	123	21 023	17 738	3 285	E
45	215	35	180	35 116	22 586	12 530	F
-	-	-	-	1 726	1 530	196	G
10	31	5	26	21 982	17 766	4 216	H
2 718	1 830	338	1 492	87 665	43 462	44 203	I
17	21	2	19	11 157	5 568	5 589	J
273	242	47	195	2 144	1 204	940	K
1 345	743	122	621	89 278	40 820	48 458	L
-	-	-	-	9 925	7 815	2 110	M

第1表 産業(大分類)別事業所数及び従業上の地位(4区分), 男女別従業者数(続き)

支所及び産業大分類	総 従 業 者 数													学 区 及 び 産 業 大 分 類	
	事業所数	数													
		総 数		う ち 個 人 事 業 主				う ち 無 給 の 家 族 従 業 者		う ち 雇 用 者					
		男	女	男		女		男	女	男		女			
本 庁															本 庁
A-M 全 産 業	23 796	246 499	142 527	103 972	9 511	6 023	3 488	2 246	396	1 850	216 816	123 458	93 358	A-M	
A 農 業	13	205	148	57	-	-	-	-	-	-	159	108	51	A	
B 林 業	3	21	18	3	-	-	-	-	-	-	21	18	3	B	
C 漁 業	-	-	-	-	-	-	-	-	-	-	-	-	-	C	
D 鉱 業	5	75	67	8	1	1	-	1	-	1	55	52	3	D	
E 建 設 業	1 826	18 716	15 484	3 232	305	300	5	76	11	65	15 519	13 114	2 405	E	
F 製 造 業	1 301	22 745	14 855	7 890	345	324	21	116	19	97	20 426	13 159	7 267	F	
G 電 気・ガ 斯・熱 供 給・水 道 業	19	1 501	1 333	168	-	-	-	-	-	-	1 483	1 316	167	G	
H 運 輸・通 信 業	625	16 357	13 270	3 087	101	97	4	23	2	21	15 648	12 713	2 935	H	
I 卸 売 り・小 売 業・飲 食 店	11 191	82 811	42 676	40 135	5 024	2 752	2 272	1 279	237	1 042	70 007	35 228	34 779	I	
J 金 融・保 険 業	595	10 713	5 695	5 018	84	70	14	19	2	17	10 146	5 231	4 915	J	
K 不 動 産 業	1 319	3 969	2 304	1 665	678	463	215	190	36	154	1 986	1 141	845	K	
L サ ー ビ ス 業	6 802	80 223	39 471	40 752	2 973	2 016	957	542	89	453	72 203	34 172	38 031	L	
M 公 務 (他 に 分 類 さ れ な い も の)	97	9 163	7 206	1 957	-	-	-	-	-	-	9 163	7 206	1 957	M	
西 大 寺														西 大 寺	
A-M 全 産 業	2 212	21 321	12 143	9 178	1 052	686	366	343	48	295	18 358	10 373	7 985	A-M	
A 農 業	1	6	4	2	-	-	-	-	-	-	6	4	2	A	
B 林 業	-	-	-	-	-	-	-	-	-	-	-	-	-	B	
C 漁 業	-	-	-	-	-	-	-	-	-	-	-	-	-	C	
D 鉱 業	2	14	8	6	-	-	-	-	-	-	6	4	2	D	
E 建 設 業	239	1 915	1 568	347	77	74	3	17	1	16	1 491	1 259	232	E	
F 製 造 業	241	6 258	4 398	1 860	58	52	6	21	4	17	5 807	4 084	1 723	F	
G 電 気・ガ 斯・熱 供 給・水 道 業	5	154	134	20	-	-	-	-	-	-	154	134	20	G	
H 運 輸・通 信 業	92	1 761	1 400	361	15	12	3	6	2	4	1 655	1 326	329	H	
I 卸 売 り・小 売 業・飲 食 店	890	5 593	2 397	3 196	507	323	184	215	31	184	4 417	1 758	2 659	I	
J 金 融・保 険 業	32	325	106	219	10	9	1	2	-	2	302	91	211	J	
K 不 動 産 業	59	95	49	46	48	29	19	10	2	8	17	6	11	K	
L サ ー ビ ス 業	637	4 796	1 759	3 037	337	187	150	72	8	64	4 099	1 387	2 712	L	
M 公 務 (他 に 分 類 さ れ な い も の)	14	404	320	84	-	-	-	-	-	-	404	320	84	M	
一 宮														一 宮	
A-M 全 産 業	476	3 525	1 749	1 776	214	153	61	52	9	43	2 909	1 360	1 549	A-M	
A 農 業	3	8	4	4	-	-	-	-	-	-	3	1	2	A	
B 林 業	-	-	-	-	-	-	-	-	-	-	-	-	-	B	
C 漁 業	-	-	-	-	-	-	-	-	-	-	-	-	-	C	
D 鉱 業	2	4	3	1	1	1	-	-	-	-	1	1	-	D	
E 建 設 業	76	518	423	95	29	28	1	4	1	3	386	327	59	E	
F 製 造 業	40	355	152	203	12	12	-	5	-	5	296	113	183	F	
G 電 気・ガ 斯・熱 供 給・水 道 業	2	13	11	2	-	-	-	-	-	-	13	11	2	G	
H 運 輸・通 信 業	10	123	100	23	1	1	-	-	-	-	114	93	21	H	
I 卸 売 り・小 売 業・飲 食 店	156	1 001	447	554	82	55	27	27	6	21	797	327	470	I	
J 金 融・保 険 業	4	32	16	16	1	1	-	-	-	-	28	13	15	J	
K 不 動 産 業	22	46	20	26	16	11	5	4	-	4	18	5	13	K	
L サ ー ビ ス 業	156	1 400	556	844	72	44	28	12	2	10	1 228	452	776	L	
M 公 務 (他 に 分 類 さ れ な い も の)	5	25	17	8	-	-	-	-	-	-	25	17	8	M	
津 高														津 高	
A-M 全 産 業	523	5 848	3 059	2 789	164	121	43	54	11	43	5 156	2 600	2 556	A-M	
A 農 業	2	38	33	5	-	-	-	-	-	-	17	12	5	A	
B 林 業	-	-	-	-	-	-	-	-	-	-	-	-	-	B	
C 漁 業	-	-	-	-	-	-	-	-	-	-	-	-	-	C	
D 鉱 業	1	3	1	2	-	-	-	-	-	-	1	1	-	D	
E 建 設 業	85	654	545	109	19	17	2	7	1	6	502	432	70	E	
F 製 造 業	40	710	478	232	4	3	1	-	-	-	632	425	207	F	
G 電 気・ガ 斯・熱 供 給・水 道 業	-	-	-	-	-	-	-	-	-	-	-	-	-	G	
H 運 輸・通 信 業	26	404	268	136	1	1	-	-	-	-	400	264	136	H	
I 卸 売 り・小 売 業・飲 食 店	177	1 525	631	894	65	50	15	32	7	25	1 294	490	804	I	
J 金 融・保 険 業	6	184	29	155	-	-	-	-	-	-	184	29	155	J	
K 不 動 産 業	15	67	43	24	9	5	4	-	-	-	47	29	18	K	
L サ ー ビ ス 業	164	2 128	907	1 221	66	45	21	15	3	12	1 944	795	1 149	L	
M 公 務 (他 に 分 類 さ れ な い も の)	7	135	124	11	-	-	-	-	-	-	135	124	11	M	
高 松														高 松	
A-M 全 産 業	449	3 281	1 712	1 569	216	160	56	66	11	55	2 650	1 291	1 359	A-M	
A 農 業	1	16	16	-	-	-	-	-	-	-	1	1	-	A	
B 林 業	-	-	-	-	-	-	-	-	-	-	-	-	-	B	
C 漁 業	-	-	-	-	-	-	-	-	-	-	-	-	-	C	
D 鉱 業	1	3	3	-	1	1	-	-	-	-	2	2	-	D	
E 建 設 業	70	482	394	88	27	27	-	5	1	4	356	297	59	E	
F 製 造 業	46	466	271	195	15	15	-	3	-	3	400	220	180	F	
G 電 気・ガ 斯・熱 供 給・水 道 業	-	-	-	-	-	-	-	-	-	-	-	-	-	G	
H 運 輸・通 信 業	5	62	48	14	1	1	-	-	-	-	57	45	12	H	
I 卸 売 り・小 売 業・飲 食 店	180	864	396	468	101	68	33	45	8	37	606	247	359	I	
J 金 融・保 険 業	5	43	25	18	1	1	-	-	-	-	40	22	18	J	
K 不 動 産 業	14	28	15	13	7	5	2	1	-	1	12	4	8	K	
L サ ー ビ ス 業	125	1 282	516	766	63	42	21	12	2	10	1 141	425	716	L	
M 公 務 (他 に 分 類 さ れ な い も の)	2	35	28	7	-	-	-	-	-	-	35	28	7	M	
吉 備														吉 備	
A-M 全 産 業	875	10 915	6 603	4 312	339	250	89	98	14	84	9 795	5 820	3 975	A-M	
A 農 業	-	-	-	-	-	-	-	-	-	-	-	-	-	A	
B 林 業	-	-	-	-	-	-	-	-	-	-	-	-	-	B	
C 漁 業	-	-	-	-	-	-	-	-	-	-	-	-	-	C	
D 鉱 業	-	-	-	-	-	-	-	-	-	-	-	-	-	D	
E 建 設 業	106	617	479	138	22	22	-	9	4	5	461	364	97	E	
F 製 造 業	80	2 016	1 093	923	23	21	2	1	-	1	1 855	964	891	F	
G 電 気・ガ 斯・熱 供 給・水 道 業	1	36	34	2	-	-	-	-	-	-	36	34	2	G	
H 運 輸・通 信 業	48	1 755	1 467	288	4	2	2	1	1	-	1 714	1 431	283	H	
I 卸 売 り・小 売 業・飲 食 店	339	3 601	2 106	1 495	137	93	44	48	2	46	3 181	1 831	1 350	I	
J 金 融・保 険 業	15	297	95	202	2	1	-	-	-	-	289	89	200	J	
K 不 動 産 業	70	115	66	49	58	45	13	21	3	18	17	5	12	K	
L サ ー ビ ス 業	214	2 459	1 249	1 210	93	66	27	18	4	14	2 223	1 088	1 135	L	
M 公 務 (他 に 分 類 さ れ な い も の)	2	19	14	5	-	-	-	-	-	-	19	14	5	M	

第1表 産業(大分類)別事業所数及び従業上の地位(4区分), 男女別従業者数(続き)

支所及び産業大分類	総 従 業 者 数											学 区 及 び 産 業 大 分 類		
	事業所数	数												
		総 数		う ち 個 人 事 業 主		う ち 無 給 の 家 族 従 業 者		う ち 雇 用 者						
		男	女	男	女	男	女	男	女					
妹 尾													妹 尾	
A-M 全 産 業	614	5 447	3 137	2 310	283	207	76	82	20	62	4 629	2 591	2 038	A-M
A 農 業	1	1	-	1	-	-	-	-	-	-	1	-	1	A
B 林 業	-	-	-	-	-	-	-	-	-	-	-	-	-	B
C 漁 業	-	-	-	-	-	-	-	-	-	-	-	-	-	C
D 鉱 業	1	5	2	3	1	1	-	2	-	2	2	1	1	D
E 建 設 業	77	751	633	118	23	23	-	5	1	4	610	526	84	E
F 製 造 業	87	819	473	346	46	38	8	23	6	17	679	380	299	F
G 電 気・ガ 斯・熱 供 給・水 道 業	-	-	-	-	-	-	-	-	-	-	-	-	-	G
H 運 輸・通 信 業	18	593	503	90	2	2	-	-	-	-	550	468	82	H
I 卸 売 り・小 売 業・飲 食 店	229	1 858	908	950	112	78	34	34	7	27	1 585	738	847	I
J 金 融・保 険 業	6	77	44	33	1	1	-	-	-	-	76	43	33	J
K 不 動 産 業	30	54	35	19	22	20	2	5	2	3	15	4	11	K
L サ ー ビ ス 業	162	1 235	497	738	76	44	32	13	4	9	1 057	389	668	L
M 公 務 (他 に 分 類 さ れ な い も の)	3	54	42	12	-	-	-	-	-	-	54	42	12	M
福 田														福 田
A-M 全 産 業	283	3 763	2 016	1 747	116	77	39	28	3	25	3 411	1 785	1 626	A-M
A 農 業	1	18	10	8	-	-	-	-	-	-	15	8	7	A
B 林 業	-	-	-	-	-	-	-	-	-	-	-	-	-	B
C 漁 業	-	-	-	-	-	-	-	-	-	-	-	-	-	C
D 鉱 業	-	-	-	-	-	-	-	-	-	-	-	-	-	D
E 建 設 業	31	243	196	47	9	8	1	2	-	2	183	154	29	E
F 製 造 業	33	370	230	140	16	13	3	6	-	6	326	203	123	F
G 電 気・ガ 斯・熱 供 給・水 道 業	-	-	-	-	-	-	-	-	-	-	-	-	-	G
H 運 輸・通 信 業	13	396	330	66	2	1	1	-	-	-	370	308	62	H
I 卸 売 り・小 売 業・飲 食 店	109	1 412	774	638	44	26	18	16	3	13	1 289	697	592	I
J 金 融・保 険 業	-	-	-	-	-	-	-	-	-	-	-	-	-	J
K 不 動 産 業	21	24	16	8	20	15	5	1	-	1	1	-	1	K
L サ ー ビ ス 業	73	1 288	451	837	25	14	11	3	-	3	1 215	406	809	L
M 公 務 (他 に 分 類 さ れ な い も の)	2	12	9	3	-	-	-	-	-	-	12	9	3	M
上 道														上 道
A-M 全 産 業	549	6 923	3 959	2 964	224	164	60	68	13	55	6 294	3 550	2 744	A-M
A 農 業	1	3	2	1	-	-	-	-	-	-	3	2	1	A
B 林 業	-	-	-	-	-	-	-	-	-	-	-	-	-	B
C 漁 業	-	-	-	-	-	-	-	-	-	-	-	-	-	C
D 鉱 業	-	-	-	-	-	-	-	-	-	-	-	-	-	D
E 建 設 業	48	415	336	79	15	15	-	5	1	4	317	264	53	E
F 製 造 業	42	2 564	1 771	793	15	15	-	5	1	4	2 501	1 722	779	F
G 電 気・ガ 斯・熱 供 給・水 道 業	1	40	35	5	-	-	-	-	-	-	40	35	5	G
H 運 輸・通 信 業	24	330	260	70	-	-	-	-	-	-	310	246	64	H
I 卸 売 り・小 売 業・飲 食 店	241	1 989	932	1 057	103	73	30	39	10	29	1 733	779	954	I
J 金 融・保 険 業	10	67	34	33	1	1	-	-	-	-	63	31	32	J
K 不 動 産 業	16	21	14	7	13	11	2	2	-	2	2	1	1	K
L サ ー ビ ス 業	165	1 480	567	913	77	49	28	17	1	16	1 311	462	849	L
M 公 務 (他 に 分 類 さ れ な い も の)	1	14	8	6	-	-	-	-	-	-	14	8	6	M
興 除														興 除
A-M 全 産 業	353	3 497	2 026	1 471	166	129	37	88	20	68	2 968	1 696	1 272	A-M
A 農 業	1	3	1	2	-	-	-	-	-	-	2	-	2	A
B 林 業	-	-	-	-	-	-	-	-	-	-	-	-	-	B
C 漁 業	-	-	-	-	-	-	-	-	-	-	-	-	-	C
D 鉱 業	-	-	-	-	-	-	-	-	-	-	-	-	-	D
E 建 設 業	52	340	262	78	18	18	-	7	-	7	250	199	51	E
F 製 造 業	58	842	555	287	22	21	1	19	3	16	721	478	243	F
G 電 気・ガ 斯・熱 供 給・水 道 業	-	-	-	-	-	-	-	-	-	-	-	-	-	G
H 運 輸・通 信 業	18	591	473	118	2	2	-	-	-	-	572	458	114	H
I 卸 売 り・小 売 業・飲 食 店	111	647	283	364	68	52	16	42	11	31	477	181	296	I
J 金 融・保 険 業	2	5	3	2	-	-	-	-	-	-	-	-	-	J
K 不 動 産 業	9	19	6	13	4	2	2	3	2	1	3	-	3	K
L サ ー ビ ス 業	98	1 034	430	604	52	34	18	17	4	13	927	367	560	L
M 公 務 (他 に 分 類 さ れ な い も の)	4	16	13	3	-	-	-	-	-	-	16	13	3	M
足 守														足 守
A-M 全 産 業	345	2 266	1 137	1 129	165	110	55	53	13	40	1 816	848	968	A-M
A 農 業	5	51	20	31	-	-	-	-	-	-	42	12	30	A
B 林 業	1	10	9	1	-	-	-	-	-	-	9	8	1	B
C 漁 業	-	-	-	-	-	-	-	-	-	-	-	-	-	C
D 鉱 業	-	-	-	-	-	-	-	-	-	-	-	-	-	D
E 建 設 業	48	319	261	58	18	18	-	4	2	2	232	195	37	E
F 製 造 業	34	241	98	143	18	17	1	8	-	8	183	57	126	F
G 電 気・ガ 斯・熱 供 給・水 道 業	-	-	-	-	-	-	-	-	-	-	-	-	-	G
H 運 輸・通 信 業	7	77	61	16	-	-	-	-	-	-	72	58	14	H
I 卸 売 り・小 売 業・飲 食 店	108	405	181	224	70	45	25	29	8	21	252	95	157	I
J 金 融・保 険 業	2	19	12	7	-	-	-	-	-	-	19	12	7	J
K 不 動 産 業	4	8	4	4	2	1	1	1	-	1	3	2	1	K
L サ ー ビ ス 業	133	1 117	479	638	57	29	28	11	3	8	985	397	588	L
M 公 務 (他 に 分 類 さ れ な い も の)	3	19	12	7	-	-	-	-	-	-	19	12	7	M
藤 田														藤 田
A-M 全 産 業	583	6 354	3 905	2 449	196	146	50	55	16	39	5 576	3 357	2 219	A-M
A 農 業	2	18	8	10	-	-	-	-	-	-	16	6	10	A
B 林 業	-	-	-	-	-	-	-	-	-	-	-	-	-	B
C 漁 業	-	-	-	-	-	-	-	-	-	-	-	-	-	C
D 鉱 業	-	-	-	-	-	-	-	-	-	-	-	-	-	D
E 建 設 業	117	931	773	158	28	28	-	7	2	5	716	607	109	E
F 製 造 業	93	1 463	903	560	23	21	2	8	2	6	1 290	781	509	F
G 電 気・ガ 斯・熱 供 給・水 道 業	-	-	-	-	-	-	-	-	-	-	-	-	-	G
H 運 輸・通 信 業	24	542	370	172	1	1	-	1	-	1	520	356	164	H
I 卸 売 り・小 売 業・飲 食 店	198	2 244	1 242	1 002	67	47	20	24	8	16	2 027	1 091	936	I
J 金 融・保 険 業	3	12	8	4	2	1	1	-	-	-	10	7	3	J
K 不 動 産 業	27	55	31	24	17	14	3	4	2	2	23	7	16	K
L サ ー ビ ス 業	117	1 060	548	512	58	34	24	11	2	9	945	480	465	L
M 公 務 (他 に 分 類 さ れ な い も の)	2	29	22	7	-	-	-	-	-	-	29	22	7	M

第1表 産業(大分類)別事業所数及び従業上の地位(4区分), 男女別従業者数(続き)

学区及び産業大分類	総 従 業 者 数											学区及び産業大分類			
	事業所数	数													
		総 数		う ち 個 人 事 業 主				う ち 無 給 の 家 族 従 業 者		う ち 雇 用 者					
		男	女	男	女	男	女	男	女	男	女				
岡山中央南															岡山中央南
A-M 全産業	3 789	34 344	17 939	16 405	1 905	874	1 031	257	51	206	29 971	15 496	14 475	A-M	
A 農業	1	34	19	15	-	-	-	-	-	-	33	18	15	A	
B 林業	2	17	16	1	-	-	-	-	-	-	17	16	1	B	
C 漁業	-	-	-	-	-	-	-	-	-	-	-	-	-	C	
D 鉱業	1	29	29	-	-	-	-	-	-	-	24	24	-	D	
E 建設業	75	1 215	999	216	1	1	-	1	1	-	1 112	908	204	E	
F 製造業	37	453	145	308	13	12	1	9	3	6	392	105	287	F	
G 電気・ガス・熱供給・水道業	2	226	193	33	-	-	-	-	-	-	226	193	33	G	
H 運輸・通信業	52	2 484	1 857	627	3	2	1	-	-	-	2 444	1 825	619	H	
I 卸売り・小売業・飲食店	2 436	13 331	5 361	7 970	1 524	612	912	187	33	154	10 518	4 035	6 483	I	
J 金融・保険業	132	3 764	2 079	1 685	11	7	4	-	-	-	3 607	1 936	1 671	J	
K 不動産業	142	642	411	231	40	24	16	10	2	8	416	266	150	K	
L サービス業	890	9 629	4 796	4 833	313	216	97	50	12	38	8 662	4 136	4 526	L	
M 公務(他に分類されないもの)	19	2 520	2 034	486	-	-	-	-	-	-	2 520	2 034	486	M	
岡山中央北															岡山中央北
A-M 全産業	1 320	10 491	5 727	4 764	675	471	204	148	24	124	8 818	4 650	4 168	A-M	
A 農業	-	-	-	-	-	-	-	-	-	-	-	-	-	A	
B 林業	-	-	-	-	-	-	-	-	-	-	-	-	-	B	
C 漁業	-	-	-	-	-	-	-	-	-	-	-	-	-	C	
D 鉱業	-	-	-	-	-	-	-	-	-	-	-	-	-	D	
E 建設業	50	599	535	64	5	5	-	-	-	-	546	493	53	E	
F 製造業	37	345	191	154	9	7	2	1	-	1	284	148	136	F	
G 電気・ガス・熱供給・水道業	-	-	-	-	-	-	-	-	-	-	-	-	-	G	
H 運輸・通信業	20	338	261	77	2	1	1	-	-	-	329	254	75	H	
I 卸売り・小売業・飲食店	522	2 774	1 305	1 469	287	177	110	88	11	77	2 019	870	1 149	I	
J 金融・保険業	48	803	518	285	9	9	-	2	-	2	743	468	275	J	
K 不動産業	86	234	115	119	37	23	14	15	6	9	112	44	68	K	
L サービス業	543	4 216	1 896	2 320	326	249	77	42	7	35	3 603	1 467	2 136	L	
M 公務(他に分類されないもの)	14	1 182	906	276	-	-	-	-	-	-	1 182	906	276	M	
伊 島															伊 島
A-M 全産業	454	6 357	3 063	3 294	198	132	66	45	9	36	5 795	2 707	3 088	A-M	
A 農業	1	7	4	3	-	-	-	-	-	-	5	3	2	A	
B 林業	-	-	-	-	-	-	-	-	-	-	-	-	-	B	
C 漁業	-	-	-	-	-	-	-	-	-	-	-	-	-	C	
D 鉱業	-	-	-	-	-	-	-	-	-	-	-	-	-	D	
E 建設業	27	377	335	42	6	6	-	-	-	-	337	302	35	E	
F 製造業	17	274	129	145	4	4	-	2	-	2	243	107	136	F	
G 電気・ガス・熱供給・水道業	-	-	-	-	-	-	-	-	-	-	-	-	-	G	
H 運輸・通信業	10	139	83	56	1	1	-	-	-	-	121	68	53	H	
I 卸売り・小売業・飲食店	154	1 381	763	618	65	38	27	18	5	13	1 192	643	549	I	
J 金融・保険業	5	131	25	106	1	1	-	-	-	-	130	24	106	J	
K 不動産業	56	140	85	55	40	26	14	9	1	8	66	44	22	K	
L サービス業	181	3 298	1 113	2 185	81	56	25	16	3	13	3 091	990	2 101	L	
M 公務(他に分類されないもの)	3	610	526	84	-	-	-	-	-	-	610	526	84	M	
津 島															津 島
A-M 全産業	427	5 330	3 461	1 869	257	177	80	60	10	50	4 782	3 115	1 667	A-M	
A 農業	-	-	-	-	-	-	-	-	-	-	-	-	-	A	
B 林業	-	-	-	-	-	-	-	-	-	-	-	-	-	B	
C 漁業	-	-	-	-	-	-	-	-	-	-	-	-	-	C	
D 鉱業	1	2	1	1	1	1	-	1	-	1	-	-	-	D	
E 建設業	11	151	139	12	2	2	-	1	-	1	127	117	10	E	
F 製造業	7	31	22	9	2	2	-	-	-	-	24	16	8	F	
G 電気・ガス・熱供給・水道業	-	-	-	-	-	-	-	-	-	-	-	-	-	G	
H 運輸・通信業	6	29	14	15	1	1	-	1	-	1	26	12	14	H	
I 卸売り・小売業・飲食店	147	1 053	466	587	74	55	19	15	5	10	890	362	528	I	
J 金融・保険業	7	117	85	32	1	1	-	-	-	-	90	58	32	J	
K 不動産業	148	270	134	136	121	79	42	34	3	31	59	23	36	K	
L サービス業	100	3 677	2 600	1 077	55	36	19	8	2	6	3 566	2 527	1 039	L	
M 公務(他に分類されないもの)	-	-	-	-	-	-	-	-	-	-	-	-	-	M	
御 野															御 野
A-M 全産業	445	4 454	2 578	1 876	222	130	92	69	18	51	3 947	2 280	1 667	A-M	
A 農業	-	-	-	-	-	-	-	-	-	-	-	-	-	A	
B 林業	-	-	-	-	-	-	-	-	-	-	-	-	-	B	
C 漁業	-	-	-	-	-	-	-	-	-	-	-	-	-	C	
D 鉱業	-	-	-	-	-	-	-	-	-	-	-	-	-	D	
E 建設業	24	201	159	42	3	3	-	-	-	-	151	121	30	E	
F 製造業	15	300	173	127	8	8	-	3	-	3	280	158	122	F	
G 電気・ガス・熱供給・水道業	3	107	92	15	-	-	-	-	-	-	107	92	15	G	
H 運輸・通信業	11	51	31	20	2	2	-	1	-	1	41	24	17	H	
I 卸売り・小売業・飲食店	199	1 469	660	809	107	56	51	36	10	26	1 264	551	713	I	
J 金融・保険業	4	42	21	21	1	1	-	1	1	-	34	17	17	J	
K 不動産業	48	125	49	76	28	17	11	13	4	9	58	13	45	K	
L サービス業	139	1 850	1 097	753	73	43	30	15	3	12	1 703	1 008	695	L	
M 公務(他に分類されないもの)	2	309	296	13	-	-	-	-	-	-	309	296	13	M	
牧 石															牧 石
A-M 全産業	208	1 828	1 259	569	102	73	29	17	1	16	1 537	1 057	480	A-M	
A 農業	1	10	6	4	-	-	-	-	-	-	8	5	3	A	
B 林業	-	-	-	-	-	-	-	-	-	-	-	-	-	B	
C 漁業	-	-	-	-	-	-	-	-	-	-	-	-	-	C	
D 鉱業	-	-	-	-	-	-	-	-	-	-	-	-	-	D	
E 建設業	35	274	227	47	16	16	-	2	-	2	200	171	29	E	
F 製造業	31	418	292	126	7	7	-	1	-	1	371	254	117	F	
G 電気・ガス・熱供給・水道業	-	-	-	-	-	-	-	-	-	-	-	-	-	G	
H 運輸・通信業	10	157	134	23	4	3	1	1	-	1	141	122	19	H	
I 卸売り・小売業・飲食店	52	305	152	153	32	17	15	5	-	5	241	114	127	I	
J 金融・保険業	1	3	1	2	-	-	-	-	-	-	1	-	1	J	
K 不動産業	15	21	17	4	13	10	3	1	-	1	4	4	-	K	
L サービス業	59	435	233	202	30	20	10	7	1	6	366	190	176	L	
M 公務(他に分類されないもの)	4	205	197	8	-	-	-	-	-	-	205	197	8	M	

第1表 産業(大分類)別事業所数及び従業上の地位(4区分), 男女別従業者数(続き)

学区及び産業大分類	総 従 業 者 数											学区及び産業大分類		
	事業所数	数												
		総 数		うち 個人事業主		うち無給の家族従業者		うち 雇 用 者						
		男	女	男	女	男	女	男	女					
石井												石井		
A-M 全産業	890	9 240	4 751	4 489	377	237	140	112	26	86	8 285	4 172	4 113	A-M
A 農業	-	-	-	-	-	-	-	-	-	-	-	-	-	A
B 林業	-	-	-	-	-	-	-	-	-	-	-	-	-	B
C 漁業	-	-	-	-	-	-	-	-	-	-	-	-	-	C
D 鉱業	-	-	-	-	-	-	-	-	-	-	-	-	-	D
E 建設業	22	153	126	27	6	5	1	-	-	-	120	102	18	E
F 製造業	35	473	304	169	11	10	1	5	-	5	407	260	147	F
G 電気・ガス・熱供給・水道業	-	-	-	-	-	-	-	-	-	-	-	-	-	G
H 運輸・通信業	18	901	843	58	1	1	-	-	-	-	894	838	56	H
I 卸売り・小売業・飲食店	508	2 862	1 077	1 785	220	128	92	77	18	59	2 394	824	1 570	I
J 金融・保険業	15	185	97	88	6	4	2	4	1	3	168	86	82	J
K 不動産業	45	203	132	71	22	14	8	5	2	3	120	79	41	K
L サービス業	244	4 423	2 149	2 274	111	75	36	21	5	16	4 142	1 960	2 182	L
M 公務(他に分類されないもの)	3	40	23	17	-	-	-	-	-	-	40	23	17	M
三門														三門
A-M 全産業	439	5 100	2 774	2 326	174	118	56	55	17	38	4 494	2 367	2 127	A-M
A 農業	-	-	-	-	-	-	-	-	-	-	-	-	-	A
B 林業	-	-	-	-	-	-	-	-	-	-	-	-	-	B
C 漁業	-	-	-	-	-	-	-	-	-	-	-	-	-	C
D 鉱業	-	-	-	-	-	-	-	-	-	-	-	-	-	D
E 建設業	38	448	387	61	3	3	-	1	-	1	369	327	42	E
F 製造業	48	1 093	590	503	17	14	3	4	2	2	998	513	485	F
G 電気・ガス・熱供給・水道業	-	-	-	-	-	-	-	-	-	-	-	-	-	G
H 運輸・通信業	15	316	270	46	4	4	-	1	-	1	301	259	42	H
I 卸売り・小売業・飲食店	168	1 170	621	549	69	41	28	27	8	19	971	507	464	I
J 金融・保険業	6	81	26	55	-	-	-	-	-	-	80	26	54	J
K 不動産業	26	52	23	29	16	11	5	7	2	5	12	2	10	K
L サービス業	137	1 922	839	1 083	65	45	20	15	5	10	1 745	715	1 030	L
M 公務(他に分類されないもの)	1	18	18	-	-	-	-	-	-	-	18	18	-	M
大野														大野
A-M 全産業	231	1 887	1 285	602	87	72	15	13	4	9	1 571	1 056	515	A-M
A 農業	-	-	-	-	-	-	-	-	-	-	-	-	-	A
B 林業	-	-	-	-	-	-	-	-	-	-	-	-	-	B
C 漁業	-	-	-	-	-	-	-	-	-	-	-	-	-	C
D 鉱業	1	9	8	1	-	-	-	-	-	-	7	7	-	D
E 建設業	43	344	293	51	15	14	1	1	-	1	271	235	36	E
F 製造業	29	286	218	68	8	8	-	1	-	1	241	185	56	F
G 電気・ガス・熱供給・水道業	-	-	-	-	-	-	-	-	-	-	-	-	-	G
H 運輸・通信業	1	4	1	3	-	-	-	-	-	-	4	1	3	H
I 卸売り・小売業・飲食店	83	520	274	246	35	28	7	4	1	3	428	210	218	I
J 金融・保険業	-	-	-	-	-	-	-	-	-	-	-	-	-	J
K 不動産業	8	13	9	4	6	6	-	-	-	-	4	1	3	K
L サービス業	65	710	481	229	23	16	7	7	3	4	615	416	199	L
M 公務(他に分類されないもの)	1	1	1	-	-	-	-	-	-	-	1	1	-	M
出石														出石
A-M 全産業	1 942	21 161	11 830	9 331	591	321	270	110	20	90	19 577	10 852	8 725	A-M
A 農業	1	24	20	4	-	-	-	-	-	-	21	18	3	A
B 林業	-	-	-	-	-	-	-	-	-	-	-	-	-	B
C 漁業	-	-	-	-	-	-	-	-	-	-	-	-	-	C
D 鉱業	-	-	-	-	-	-	-	-	-	-	-	-	-	D
E 建設業	62	784	644	140	1	1	-	-	-	-	756	622	134	E
F 製造業	26	410	302	108	7	6	1	1	-	1	363	264	99	F
G 電気・ガス・熱供給・水道業	-	-	-	-	-	-	-	-	-	-	-	-	-	G
H 運輸・通信業	47	1 226	957	269	1	1	-	1	-	1	1 203	936	267	H
I 卸売り・小売業・飲食店	1 037	8 481	4 202	4 279	422	202	220	79	16	63	7 593	3 718	3 875	I
J 金融・保険業	144	2 723	1 383	1 340	13	12	1	1	-	1	2 666	1 336	1 330	J
K 不動産業	65	436	291	145	5	3	2	-	-	-	345	235	110	K
L サービス業	549	6 309	3 432	2 877	142	96	46	28	4	24	5 862	3 124	2 738	L
M 公務(他に分類されないもの)	11	768	599	169	-	-	-	-	-	-	768	599	169	M
鹿田														鹿田
A-M 全産業	1 080	15 794	9 867	5 927	367	256	111	105	13	92	14 468	8 982	5 486	A-M
A 農業	-	-	-	-	-	-	-	-	-	-	-	-	-	A
B 林業	1	4	2	2	-	-	-	-	-	-	4	2	2	B
C 漁業	-	-	-	-	-	-	-	-	-	-	-	-	-	C
D 鉱業	-	-	-	-	-	-	-	-	-	-	-	-	-	D
E 建設業	57	847	708	139	6	5	1	-	-	-	742	628	114	E
F 製造業	71	1 117	803	314	15	14	1	4	1	3	1 015	727	288	F
G 電気・ガス・熱供給・水道業	2	315	282	33	-	-	-	-	-	-	315	282	33	G
H 運輸・通信業	32	1 236	1 044	192	3	3	-	1	-	1	1 196	1 016	180	H
I 卸売り・小売業・飲食店	451	3 157	1 873	1 284	193	130	63	70	11	59	2 628	1 552	1 076	I
J 金融・保険業	26	761	385	376	4	1	3	2	-	2	740	372	368	J
K 不動産業	63	214	123	91	20	14	6	5	-	5	122	69	53	K
L サービス業	367	6 023	3 221	2 802	126	89	37	23	1	22	5 586	2 908	2 678	L
M 公務(他に分類されないもの)	10	2 120	1 426	694	-	-	-	-	-	-	2 120	1 426	694	M
大元														大元
A-M 全産業	1 127	11 296	7 243	4 053	278	194	84	58	5	53	10 016	6 358	3 658	A-M
A 農業	1	2	1	1	-	-	-	-	-	-	1	-	1	A
B 林業	-	-	-	-	-	-	-	-	-	-	-	-	-	B
C 漁業	-	-	-	-	-	-	-	-	-	-	-	-	-	C
D 鉱業	-	-	-	-	-	-	-	-	-	-	-	-	-	D
E 建設業	84	1 201	973	228	4	4	-	1	-	1	1 065	866	199	E
F 製造業	34	408	219	189	7	7	-	3	-	3	354	176	178	F
G 電気・ガス・熱供給・水道業	-	-	-	-	-	-	-	-	-	-	-	-	-	G
H 運輸・通信業	44	1 078	885	193	-	-	-	-	-	-	1 034	856	178	H
I 卸売り・小売業・飲食店	529	4 916	3 073	1 843	119	78	41	38	5	33	4 427	2 745	1 682	I
J 金融・保険業	24	321	209	112	2	2	-	-	-	-	297	189	108	J
K 不動産業	81	231	117	114	31	17	14	2	-	2	112	56	56	K
L サービス業	324	2 978	1 655	1 323	115	86	29	14	-	14	2 565	1 359	1 206	L
M 公務(他に分類されないもの)	6	161	111	50	-	-	-	-	-	-	161	111	50	M



第1表 産業(大分類)別事業所数及び従業上の地位(4区分), 男女別従業者数(続き)

学区及び産業大分類	総 従 業 者 数												学区及び産業大分類	
	事業所数	数												
		総 数		うち個人事業主		うち無給の家族従業者		うち雇 用 者						
		男	女	男	女	男	女	男	女					
清 輝														清 輝
A-M 全 産 業	562	4 885	2 637	2 248	284	180	104	74	16	58	4 085	2 147	1 938	A-M
A 農 業	-	-	-	-	-	-	-	-	-	-	-	-	-	A
B 林 業	-	-	-	-	-	-	-	-	-	-	-	-	-	B
C 漁 業	-	-	-	-	-	-	-	-	-	-	-	-	-	C
D 鉱 業	-	-	-	-	-	-	-	-	-	-	-	-	-	D
E 建 設 業	29	443	362	81	3	3	-	-	-	-	377	316	61	E
F 製 造 業	44	483	307	176	12	12	-	2	-	2	400	252	148	F
G 電 気・ガ 斯・熱 供 給・水 道 業	-	-	-	-	-	-	-	-	-	-	-	-	-	G
H 運 輸・通 信 業	8	39	30	9	1	1	-	1	1	-	26	21	5	H
I 卸 売 り・小 売 業・飲 食 店	259	1 386	846	540	157	93	64	44	8	36	1 045	651	394	I
J 金 融・保 険 業	15	167	99	68	3	3	-	-	-	-	150	86	64	J
K 不 動 産 業	28	82	42	40	13	10	3	5	-	5	29	9	20	K
L サ ー ビ ス 業	178	1 829	550	1 279	95	58	37	22	7	15	1 602	411	1 191	L
M 公 務 (他 に 分 類 さ れ な い も の)	1	456	401	55	-	-	-	-	-	-	456	401	55	M
岡 南														岡 南
A-M 全 産 業	928	9 663	5 277	4 386	331	218	113	76	9	67	8 511	4 508	4 003	A-M
A 農 業	-	-	-	-	-	-	-	-	-	-	-	-	-	A
B 林 業	-	-	-	-	-	-	-	-	-	-	-	-	-	B
C 漁 業	-	-	-	-	-	-	-	-	-	-	-	-	-	C
D 鉱 業	-	-	-	-	-	-	-	-	-	-	-	-	-	D
E 建 設 業	99	850	715	135	19	19	-	4	2	2	703	597	106	E
F 製 造 業	77	1 025	617	408	20	19	1	6	1	5	892	517	375	F
G 電 気・ガ 斯・熱 供 給・水 道 業	2	242	206	36	-	-	-	-	-	-	242	206	36	G
H 運 輸・通 信 業	24	420	356	64	4	4	-	1	-	1	385	331	54	H
I 卸 売 り・小 売 業・飲 食 店	396	4 069	2 215	1 854	126	75	51	34	3	31	3 643	1 937	1 706	I
J 金 融・保 険 業	29	339	76	263	3	3	-	3	-	3	326	69	257	J
K 不 動 産 業	57	103	57	46	39	25	14	7	1	6	25	11	14	K
L サ ー ビ ス 業	244	2 615	1 035	1 580	120	73	47	21	2	19	2 295	840	1 455	L
M 公 務 (他 に 分 類 さ れ な い も の)	-	-	-	-	-	-	-	-	-	-	-	-	-	M
福 浜														福 浜
A-M 全 産 業	647	7 008	4 649	2 359	226	165	61	49	4	45	6 058	3 996	2 062	A-M
A 農 業	-	-	-	-	-	-	-	-	-	-	-	-	-	A
B 林 業	-	-	-	-	-	-	-	-	-	-	-	-	-	B
C 漁 業	-	-	-	-	-	-	-	-	-	-	-	-	-	C
D 鉱 業	-	-	-	-	-	-	-	-	-	-	-	-	-	D
E 建 設 業	99	1 080	888	192	18	18	-	4	-	4	881	748	133	E
F 製 造 業	57	926	671	255	11	11	-	2	-	2	813	587	226	F
G 電 気・ガ 斯・熱 供 給・水 道 業	1	201	193	8	-	-	-	-	-	-	201	193	8	G
H 運 輸・通 信 業	21	579	529	50	6	6	-	2	-	2	545	499	46	H
I 卸 売 り・小 売 業・飲 食 店	284	2 931	1 654	1 277	91	61	30	23	2	21	2 570	1 414	1 156	I
J 金 融・保 険 業	8	67	34	33	2	1	1	1	-	1	61	31	30	J
K 不 動 産 業	26	63	37	26	12	7	5	4	2	2	28	16	12	K
L サ ー ビ ス 業	151	1 161	643	518	86	61	25	13	-	13	959	508	451	L
M 公 務 (他 に 分 類 さ れ な い も の)	-	-	-	-	-	-	-	-	-	-	-	-	-	M
平 福														平 福
A-M 全 産 業	343	4 969	3 505	1 464	143	93	50	43	9	34	4 506	3 215	1 291	A-M
A 農 業	-	-	-	-	-	-	-	-	-	-	-	-	-	A
B 林 業	-	-	-	-	-	-	-	-	-	-	-	-	-	B
C 漁 業	-	-	-	-	-	-	-	-	-	-	-	-	-	C
D 鉱 業	-	-	-	-	-	-	-	-	-	-	-	-	-	D
E 建 設 業	51	720	634	86	11	11	-	3	-	3	628	567	61	E
F 製 造 業	23	2 043	1 757	286	8	7	1	2	-	2	2 006	1 732	274	F
G 電 気・ガ 斯・熱 供 給・水 道 業	-	-	-	-	-	-	-	-	-	-	-	-	-	G
H 運 輸・通 信 業	11	129	113	16	2	2	-	1	-	1	111	98	13	H
I 卸 売 り・小 売 業・飲 食 店	137	1 006	458	548	65	38	27	26	7	19	836	361	475	I
J 金 融・保 険 業	7	102	34	68	-	-	-	-	-	-	99	33	66	J
K 不 動 産 業	9	23	11	12	2	1	1	1	1	-	8	3	5	K
L サ ー ビ ス 業	104	757	330	427	55	34	21	10	1	9	629	253	376	L
M 公 務 (他 に 分 類 さ れ な い も の)	1	189	168	21	-	-	-	-	-	-	189	168	21	M
福 島														福 島
A-M 全 産 業	530	6 390	4 133	2 257	220	117	103	55	10	45	5 549	3 576	1 973	A-M
A 農 業	-	-	-	-	-	-	-	-	-	-	-	-	-	A
B 林 業	-	-	-	-	-	-	-	-	-	-	-	-	-	B
C 漁 業	-	-	-	-	-	-	-	-	-	-	-	-	-	C
D 鉱 業	1	26	24	2	-	-	-	-	-	-	20	19	1	D
E 建 設 業	28	453	401	52	8	8	-	2	-	2	395	359	36	E
F 製 造 業	29	1 228	988	240	5	5	-	3	1	2	1 175	951	224	F
G 電 気・ガ 斯・熱 供 給・水 道 業	1	16	15	1	-	-	-	-	-	-	16	15	1	G
H 運 輸・通 信 業	23	665	565	100	1	1	-	-	-	-	620	526	94	H
I 卸 売 り・小 売 業・飲 食 店	323	3 028	1 716	1 312	143	62	81	36	6	30	2 509	1 387	1 122	I
J 金 融・保 険 業	7	76	45	31	1	1	-	-	-	-	74	43	31	J
K 不 動 産 業	15	27	13	14	12	8	4	2	-	2	3	2	1	K
L サ ー ビ ス 業	102	867	364	503	50	32	18	12	3	9	733	272	461	L
M 公 務 (他 に 分 類 さ れ な い も の)	1	4	2	2	-	-	-	-	-	-	4	2	2	M
南 輝														南 輝
A-M 全 産 業	430	4 241	1 896	2 345	200	121	79	64	13	51	3 658	1 531	2 127	A-M
A 農 業	1	48	42	6	-	-	-	-	-	-	35	29	6	A
B 林 業	-	-	-	-	-	-	-	-	-	-	-	-	-	B
C 漁 業	-	-	-	-	-	-	-	-	-	-	-	-	-	C
D 鉱 業	-	-	-	-	-	-	-	-	-	-	-	-	-	D
E 建 設 業	42	329	271	58	5	5	-	-	-	-	240	207	33	E
F 製 造 業	24	574	229	345	10	9	1	5	-	5	528	199	329	F
G 電 気・ガ 斯・熱 供 給・水 道 業	-	-	-	-	-	-	-	-	-	-	-	-	-	G
H 運 輸・通 信 業	10	113	93	20	5	5	-	1	-	1	100	82	18	H
I 卸 売 り・小 売 業・飲 食 店	215	1 450	525	925	97	58	39	39	9	30	1 217	390	827	I
J 金 融・保 険 業	6	54	32	22	2	2	-	-	-	-	52	30	22	J
K 不 動 産 業	3	7	6	1	-	-	-	-	-	-	4	3	1	K
L サ ー ビ ス 業	128	1 604	638	966	81	42	39	19	4	15	1 420	531	889	L
M 公 務 (他 に 分 類 さ れ な い も の)	1	62	60	2	-	-	-	-	-	-	62	60	2	M

第1表 産業(大分類)別事業所数及び従業上の地位(4区分), 男女別従業者数(続き)

学区及び産業大分類	総 従 業 者 数											学区及び産業大分類			
	事業所数	数													
		総 数		うち個人事業主		うち無給の家族従業者		うち雇 用 者							
		男	女	男	女	男	女	男	女						
芳 泉															芳 泉
A-M 全 産 業	637	5 900	3 657	2 243	231	161	70	62	14	48	4 994	3 046	1 948	A-M	
A 農 業	1	37	24	13	-	-	-	-	-	-	34	21	13	A	
B 林 業	-	-	-	-	-	-	-	-	-	-	-	-	-	B	
C 漁 業	-	-	-	-	-	-	-	-	-	-	-	-	-	C	
D 鉱 業	-	-	-	-	-	-	-	-	-	-	-	-	-	D	
E 建 設 業	66	560	457	103	7	7	-	2	1	1	420	359	61	E	
F 製 造 業	35	316	172	144	15	13	2	6	3	3	259	130	129	F	
G 電 気・ガ 斯・熱 供 給・水 道 業	-	-	-	-	-	-	-	-	-	-	-	-	-	G	
H 運 輸・通 信 業	16	391	314	77	3	3	-	-	-	-	369	294	75	H	
I 卸 売 り・小 売 業、飲 食 店	279	2 157	1 220	937	91	66	25	34	9	25	1 793	986	807	I	
J 金 融・保 険 業	7	41	28	13	1	1	-	-	-	-	35	24	11	J	
K 不 動 産 業	38	75	37	38	25	15	10	6	-	6	16	6	10	K	
L サ ー ビ ス 業	195	2 323	1 405	918	89	56	33	14	1	13	2 068	1 226	842	L	
M 公 務(他に分類されないもの)	-	-	-	-	-	-	-	-	-	-	-	-	-	M	
浦 安														浦 安	
A-M 全 産 業	320	4 026	2 553	1 473	95	83	12	29	7	22	3 494	2 164	1 330	A-M	
A 農 業	3	20	15	5	-	-	-	-	-	-	6	2	4	A	
B 林 業	-	-	-	-	-	-	-	-	-	-	-	-	-	B	
C 漁 業	-	-	-	-	-	-	-	-	-	-	-	-	-	C	
D 鉱 業	-	-	-	-	-	-	-	-	-	-	-	-	-	D	
E 建 設 業	74	684	579	105	17	17	-	3	2	1	540	476	64	E	
F 製 造 業	40	622	261	361	15	13	2	7	2	5	556	217	339	F	
G 電 気・ガ 斯・熱 供 給・水 道 業	-	-	-	-	-	-	-	-	-	-	-	-	-	G	
H 運 輸・通 信 業	28	662	570	92	-	-	-	-	-	-	620	539	81	H	
I 卸 売 り・小 売 業、飲 食 店	87	787	520	267	29	24	5	10	2	8	646	415	231	I	
J 金 融・保 険 業	3	28	24	4	-	-	-	-	-	-	12	8	4	J	
K 不 動 産 業	7	18	11	7	4	4	-	2	-	2	8	5	3	K	
L サ ー ビ ス 業	75	1 191	559	632	30	25	5	7	1	6	1 092	488	604	L	
M 公 務(他に分類されないもの)	3	14	14	-	-	-	-	-	-	-	14	14	-	M	
旭 東														旭 東	
A-M 全 産 業	332	2 627	1 346	1 281	179	109	70	49	8	41	2 195	1 082	1 113	A-M	
A 農 業	-	-	-	-	-	-	-	-	-	-	-	-	-	A	
B 林 業	-	-	-	-	-	-	-	-	-	-	-	-	-	B	
C 漁 業	-	-	-	-	-	-	-	-	-	-	-	-	-	C	
D 鉱 業	-	-	-	-	-	-	-	-	-	-	-	-	-	D	
E 建 設 業	32	221	181	40	9	9	-	3	1	2	171	144	27	E	
F 製 造 業	25	118	57	61	12	10	2	4	-	4	77	32	45	F	
G 電 気・ガ 斯・熱 供 給・水 道 業	2	299	266	33	-	-	-	-	-	-	291	258	33	G	
H 運 輸・通 信 業	7	57	44	13	2	2	-	1	-	1	45	34	11	H	
I 卸 売 り・小 売 業、飲 食 店	131	513	272	241	84	45	39	30	4	26	323	167	156	I	
J 金 融・保 険 業	8	105	32	73	1	-	1	-	-	-	102	30	72	J	
K 不 動 産 業	9	24	15	9	7	4	3	2	1	1	10	7	3	K	
L サ ー ビ ス 業	117	1 268	457	811	64	39	25	9	2	7	1 154	388	766	L	
M 公 務(他に分類されないもの)	1	22	22	-	-	-	-	-	-	-	22	22	-	M	
平 井														平 井	
A-M 全 産 業	366	3 316	1 883	1 433	156	123	33	59	9	50	2 778	1 534	1 244	A-M	
A 農 業	-	-	-	-	-	-	-	-	-	-	-	-	-	A	
B 林 業	-	-	-	-	-	-	-	-	-	-	-	-	-	B	
C 漁 業	-	-	-	-	-	-	-	-	-	-	-	-	-	C	
D 鉱 業	-	-	-	-	-	-	-	-	-	-	-	-	-	D	
E 建 設 業	41	457	368	89	8	8	-	2	-	2	381	318	63	E	
F 製 造 業	21	160	95	65	6	6	-	2	-	2	120	64	56	F	
G 電 気・ガ 斯・熱 供 給・水 道 業	1	27	23	4	-	-	-	-	-	-	27	23	4	G	
H 運 輸・通 信 業	6	29	16	13	3	3	-	-	-	-	26	13	13	H	
I 卸 売 り・小 売 業、飲 食 店	135	1 033	494	539	58	43	15	26	4	22	866	398	468	I	
J 金 融・保 険 業	11	113	87	26	4	4	-	1	-	1	100	76	24	J	
K 不 動 産 業	46	90	54	36	36	31	5	20	5	15	16	7	9	K	
L サ ー ビ ス 業	105	1 407	746	661	41	28	13	8	-	8	1 242	635	607	L	
M 公 務(他に分類されないもの)	-	-	-	-	-	-	-	-	-	-	-	-	-	M	
三 熱														三 熱	
A-M 全 産 業	438	3 845	1 940	1 905	187	125	62	77	12	65	3 222	1 552	1 670	A-M	
A 農 業	2	11	10	1	-	-	-	-	-	-	8	7	1	A	
B 林 業	-	-	-	-	-	-	-	-	-	-	-	-	-	B	
C 漁 業	-	-	-	-	-	-	-	-	-	-	-	-	-	C	
D 鉱 業	-	-	-	-	-	-	-	-	-	-	-	-	-	D	
E 建 設 業	17	190	153	37	4	4	-	3	-	3	153	130	23	E	
F 製 造 業	24	227	112	115	11	10	1	3	1	2	187	84	103	F	
G 電 気・ガ 斯・熱 供 給・水 道 業	1	14	11	3	-	-	-	-	-	-	12	10	2	G	
H 運 輸・通 信 業	5	148	100	48	1	1	-	1	-	1	143	96	47	H	
I 卸 売 り・小 売 業、飲 食 店	180	1 037	499	538	90	53	37	48	8	40	772	349	423	I	
J 金 融・保 険 業	9	60	33	27	1	1	-	-	-	-	49	25	24	J	
K 不 動 産 業	18	84	61	23	6	5	1	2	-	2	53	42	11	K	
L サ ー ビ ス 業	180	2 016	937	1 079	74	51	23	20	3	17	1 787	785	1 002	L	
M 公 務(他に分類されないもの)	2	58	24	34	-	-	-	-	-	-	58	24	34	M	
宇 野														宇 野	
A-M 全 産 業	513	6 468	3 147	3 321	189	130	59	59	9	50	5 878	2 759	3 119	A-M	
A 農 業	-	-	-	-	-	-	-	-	-	-	-	-	-	A	
B 林 業	-	-	-	-	-	-	-	-	-	-	-	-	-	B	
C 漁 業	-	-	-	-	-	-	-	-	-	-	-	-	-	C	
D 鉱 業	-	-	-	-	-	-	-	-	-	-	-	-	-	D	
E 建 設 業	48	439	340	99	6	6	-	4	-	4	332	259	73	E	
F 製 造 業	30	308	174	134	12	11	1	9	2	7	246	127	119	F	
G 電 気・ガ 斯・熱 供 給・水 道 業	-	-	-	-	-	-	-	-	-	-	-	-	-	G	
H 運 輸・通 信 業	10	346	244	102	3	3	-	2	-	2	333	238	95	H	
I 卸 売 り・小 売 業、飲 食 店	222	2 144	874	1 270	85	52	33	25	5	20	1 950	761	1 189	I	
J 金 融・保 険 業	7	69	19	50	2	2	-	2	-	2	63	15	48	J	
K 不 動 産 業	30	79	38	41	15	9	6	4	1	3	50	21	29	K	
L サ ー ビ ス 業	165	2 801	1 204	1 597	66	47	19	13	1	12	2 622	1 084	1 538	L	
M 公 務(他に分類されないもの)	1	282	254	28	-	-	-	-	-	-	282	254	28	M	

第1表 産業(大分類)別事業所数及び従業上の地位(4区分), 男女別従業者数(続き)

学区及び産業大分類	総 従 業 者 数											学区及び産業大分類					
	事業所数	数															
		総 数		うち個人事業主		うち無給の家族従業者		うち雇 用 者									
		男	女	男	女	男	女	男	女								
操 南																	
A-M 全 産 業	362	3 680	1 869	1 811	130	94	36	34	8	26	3 127	1 491	1 636	操 南			
A 農 業	-	-	-	-	-	-	-	-	-	-	-	-	-	A-M			
B 林 業	-	-	-	-	-	-	-	-	-	-	-	-	-	A			
C 漁 業	-	-	-	-	-	-	-	-	-	-	-	-	-	B			
D 鉱 業	-	-	-	-	-	-	-	-	-	-	-	-	-	C			
E 建 設 業	60	601	495	106	12	12	-	4	2	2	486	407	79	D			
F 製 造 業	38	265	166	99	13	12	1	3	1	2	196	118	78	E			
G 電 気・ガ ス・熱 供 給・水 道 業	-	-	-	-	-	-	-	-	-	-	-	-	-	F			
H 運 輸・通 信 業	10	208	150	58	2	2	-	1	-	1	198	143	55	G			
I 卸 売 り・小 売 業・飲 食 店	148	1 279	544	735	55	44	11	19	3	16	1 076	406	670	H			
J 金 融・保 険 業	6	100	77	23	1	1	-	-	-	-	61	40	21	I			
K 不 動 産 業	11	16	8	8	8	4	4	2	1	1	5	3	2	J			
L サ ー ビ ス 業	88	1 208	427	781	39	19	20	5	1	4	1 102	372	730	K			
M 公 務 (他 に 分 類 さ れ な い も の)	1	3	2	1	-	-	-	-	-	-	3	2	1	L			
操 明														操 明			
A-M 全 産 業	272	4 490	3 047	1 443	85	62	23	13	-	13	4 051	2 721	1 330	A-M			
A 農 業	-	-	-	-	-	-	-	-	-	-	-	-	-	A			
B 林 業	-	-	-	-	-	-	-	-	-	-	-	-	-	B			
C 漁 業	-	-	-	-	-	-	-	-	-	-	-	-	-	C			
D 鉱 業	-	-	-	-	-	-	-	-	-	-	-	-	-	D			
E 建 設 業	34	311	258	53	9	9	-	-	-	-	255	211	44	E			
F 製 造 業	64	2 089	1 517	572	8	8	-	2	-	2	1 925	1 386	539	F			
G 電 気・ガ ス・熱 供 給・水 道 業	-	-	-	-	-	-	-	-	-	-	-	-	-	G			
H 運 輸・通 信 業	17	511	419	92	2	2	-	-	-	-	491	401	90	H			
I 卸 売 り・小 売 業・飲 食 店	83	721	458	263	27	18	9	8	-	8	617	392	225	I			
J 金 融・保 険 業	1	12	8	4	-	-	-	-	-	-	12	8	4	J			
K 不 動 産 業	19	34	17	17	15	9	6	1	-	1	10	3	7	K			
L サ ー ビ ス 業	54	812	370	442	24	16	8	2	-	2	741	320	421	L			
M 公 務 (他 に 分 類 さ れ な い も の)	-	-	-	-	-	-	-	-	-	-	-	-	-	M			
旭 操														旭 操			
A-M 全 産 業	192	3 139	2 146	993	64	44	20	19	2	17	2 832	1 957	875	A-M			
A 農 業	-	-	-	-	-	-	-	-	-	-	-	-	-	A			
B 林 業	-	-	-	-	-	-	-	-	-	-	-	-	-	B			
C 漁 業	-	-	-	-	-	-	-	-	-	-	-	-	-	C			
D 鉱 業	-	-	-	-	-	-	-	-	-	-	-	-	-	D			
E 建 設 業	39	263	199	64	8	8	-	1	-	1	184	146	38	E			
F 製 造 業	12	46	30	16	6	6	-	2	-	2	29	17	12	F			
G 電 気・ガ ス・熱 供 給・水 道 業	-	-	-	-	-	-	-	-	-	-	-	-	-	G			
H 運 輸・通 信 業	35	2 040	1 588	452	4	4	-	-	-	-	1 977	1 543	434	H			
I 卸 売 り・小 売 業・飲 食 店	50	204	100	104	25	12	13	10	2	8	139	68	71	I			
J 金 融・保 険 業	2	8	4	4	-	-	-	-	-	-	2	-	2	J			
K 不 動 産 業	5	12	3	9	2	1	1	2	-	2	3	1	2	K			
L サ ー ビ ス 業	48	563	220	343	19	13	6	4	-	4	495	180	315	L			
M 公 務 (他 に 分 類 さ れ な い も の)	1	3	2	1	-	-	-	-	-	-	3	2	1	M			
富 山														富 山			
A-M 全 産 業	357	3 199	1 529	1 670	161	115	46	35	7	28	2 776	1 260	1 516	A-M			
A 農 業	-	-	-	-	-	-	-	-	-	-	-	-	-	A			
B 林 業	-	-	-	-	-	-	-	-	-	-	-	-	-	B			
C 漁 業	-	-	-	-	-	-	-	-	-	-	-	-	-	C			
D 鉱 業	-	-	-	-	-	-	-	-	-	-	-	-	-	D			
E 建 設 業	36	212	164	48	8	8	-	4	1	3	152	122	30	E			
F 製 造 業	16	838	451	387	5	5	-	2	1	1	811	430	381	F			
G 電 気・ガ ス・熱 供 給・水 道 業	-	-	-	-	-	-	-	-	-	-	-	-	-	G			
H 運 輸・通 信 業	11	31	20	11	7	7	-	2	-	2	22	13	9	H			
I 卸 売 り・小 売 業・飲 食 店	158	1 032	423	609	80	56	24	16	4	12	861	313	548	I			
J 金 融・保 険 業	8	49	27	22	2	2	-	-	-	-	45	24	21	J			
K 不 動 産 業	9	21	12	9	5	4	1	1	-	1	8	3	5	K			
L サ ー ビ ス 業	119	1 016	432	584	54	33	21	10	1	9	877	355	522	L			
M 公 務 (他 に 分 類 さ れ な い も の)	-	-	-	-	-	-	-	-	-	-	-	-	-	M			
西														西			
A-M 全 産 業	1 067	10 756	6 836	3 920	230	182	48	62	10	52	9 561	5 985	3 576	A-M			
A 農 業	-	-	-	-	-	-	-	-	-	-	-	-	-	A			
B 林 業	-	-	-	-	-	-	-	-	-	-	-	-	-	B			
C 漁 業	-	-	-	-	-	-	-	-	-	-	-	-	-	C			
D 鉱 業	1	9	5	4	-	-	-	-	-	-	4	2	2	D			
E 建 設 業	114	1 074	884	190	8	7	1	2	-	2	916	766	150	E			
F 製 造 業	39	451	268	183	6	6	-	2	1	1	398	230	168	F			
G 電 気・ガ ス・熱 供 給・水 道 業	1	38	37	1	-	-	-	-	-	-	30	29	1	G			
H 運 輸・通 信 業	15	194	141	53	3	3	-	-	-	-	175	126	49	H			
I 卸 売 り・小 売 業・飲 食 店	575	6 172	3 822	2 350	107	84	23	42	7	35	5 635	3 436	2 199	I			
J 金 融・保 険 業	10	121	77	44	1	1	-	-	-	-	114	72	42	J			
K 不 動 産 業	63	233	151	82	25	24	1	5	-	5	125	78	47	K			
L サ ー ビ ス 業	248	2 439	1 426	1 013	80	57	23	11	2	9	2 139	1 221	918	L			
M 公 務 (他 に 分 類 さ れ な い も の)	1	25	25	-	-	-	-	-	-	-	25	25	-	M			
御 南														御 南			
A-M 全 産 業	456	4 420	3 016	1 404	142	112	30	54	13	41	3 761	2 555	1 206	A-M			
A 農 業	-	-	-	-	-	-	-	-	-	-	-	-	-	A			
B 林 業	-	-	-	-	-	-	-	-	-	-	-	-	-	B			
C 漁 業	-	-	-	-	-	-	-	-	-	-	-	-	-	C			
D 鉱 業	-	-	-	-	-	-	-	-	-	-	-	-	-	D			
E 建 設 業	52	475	395	80	9	9	-	5	-	5	383	328	55	E			
F 製 造 業	67	978	752	226	8	8	-	2	-	2	848	657	191	F			
G 電 気・ガ ス・熱 供 給・水 道 業	-	-	-	-	-	-	-	-	-	-	-	-	-	G			
H 運 輸・通 信 業	17	276	236	40	3	3	-	-	-	-	262	223	39	H			
I 卸 売 り・小 売 業・飲 食 店	167	1 656	1 143	513	44	31	13	21	6	15	1 443	990	453	I			
J 金 融・保 険 業	2	12	7	5	1	1	-	-	-	-	8	4	4	J			
K 不 動 産 業	45	98	55	43	27	23	4	11	2	9	17	7	12	K			
L サ ー ビ ス 業	106	925	428	497	50	37	13	15	5	10	798	346	452	L			
M 公 務 (他 に 分 類 さ れ な い も の)	-	-	-	-	-	-	-	-	-	-	-	-	-	M			

第1表 産業(大分類)別事業所数及び従業上の地位(4区分), 男女別従業者数(続き)

学区及び産業大分類	総 従 業 者 数											学区及び産業大分類		
	事業所数	数												
		総 数		うち個人事業主		うち無給の家族従業者		うち雇 用 者						
		男	女	男	女	男	女	男	女					
芳 田													芳 田	
A-M 全 産 業	500	4 078	2 535	1 543	140	105	35	36	4	32	3 407	2 079	1 328	A-M
A 農 業	-	-	-	-	-	-	-	-	-	-	-	-	-	A
B 林 業	-	-	-	-	-	-	-	-	-	-	-	-	-	B
C 漁 業	-	-	-	-	-	-	-	-	-	-	-	-	-	C
D 鉱 業	-	-	-	-	-	-	-	-	-	-	-	-	-	D
E 建 設 業	75	623	496	127	14	14	-	6	1	5	486	397	89	E
F 製 造 業	43	373	241	132	9	9	-	2	-	2	298	188	110	F
G 電 気・ガ 斯・熱 供 給・水 道 業	-	-	-	-	-	-	-	-	-	-	-	-	-	G
H 運 輸・通 信 業	17	202	167	35	6	6	-	1	-	1	169	138	31	H
I 卸 売 り・小 売 業・飲 食 店	217	1 841	1 093	748	52	36	16	19	3	16	1 603	942	661	I
J 金 融・保 険 業	4	17	8	9	1	1	-	1	-	1	10	3	7	J
K 不 動 産 業	8	78	51	27	2	2	-	-	-	-	62	41	21	K
L サ ー ビ ス 業	136	944	479	465	56	37	19	7	-	7	779	370	409	L
M 公 務 (他 に 分 類 さ れ な い も の)	-	-	-	-	-	-	-	-	-	-	-	-	-	M
芳 明														芳 明
A-M 全 産 業	378	3 933	2 631	1 302	110	85	25	34	2	32	3 407	2 274	1 133	A-M
A 農 業	-	-	-	-	-	-	-	-	-	-	-	-	-	A
B 林 業	-	-	-	-	-	-	-	-	-	-	-	-	-	B
C 漁 業	-	-	-	-	-	-	-	-	-	-	-	-	-	C
D 鉱 業	-	-	-	-	-	-	-	-	-	-	-	-	-	D
E 建 設 業	54	559	448	111	7	7	-	6	-	6	455	375	80	E
F 製 造 業	41	476	246	230	10	10	-	3	-	3	409	198	211	F
G 電 気・ガ 斯・熱 供 給・水 道 業	-	-	-	-	-	-	-	-	-	-	-	-	-	G
H 運 輸・通 信 業	13	117	96	21	5	5	-	1	-	1	107	87	20	H
I 卸 売 り・小 売 業・飲 食 店	148	1 336	855	481	37	28	9	17	2	15	1 170	739	431	I
J 金 融・保 険 業	10	64	29	35	4	3	1	-	-	-	57	25	32	J
K 不 動 産 業	20	55	23	32	4	2	2	1	-	1	8	2	6	K
L サ ー ビ ス 業	92	1 326	934	392	43	30	13	6	-	6	1 201	848	353	L
M 公 務 (他 に 分 類 さ れ な い も の)	-	-	-	-	-	-	-	-	-	-	-	-	-	M
甲 浦														甲 浦
A-M 全 産 業	180	1 965	1 345	620	81	62	19	21	3	18	1 712	1 187	525	A-M
A 農 業	-	-	-	-	-	-	-	-	-	-	-	-	-	A
B 林 業	-	-	-	-	-	-	-	-	-	-	-	-	-	B
C 漁 業	-	-	-	-	-	-	-	-	-	-	-	-	-	C
D 鉱 業	-	-	-	-	-	-	-	-	-	-	-	-	-	D
E 建 設 業	34	190	158	32	16	16	-	-	-	-	138	119	19	E
F 製 造 業	28	658	499	159	4	4	-	1	-	1	609	463	146	F
G 電 気・ガ 斯・熱 供 給・水 道 業	-	-	-	-	-	-	-	-	-	-	-	-	-	G
H 運 輸・通 信 業	5	346	315	31	1	1	-	-	-	-	337	308	29	H
I 卸 売 り・小 売 業・飲 食 店	62	386	187	199	38	26	12	16	3	13	293	140	153	I
J 金 融・保 険 業	1	5	3	2	-	-	-	-	-	-	3	2	1	J
K 不 動 産 業	4	24	17	7	2	1	1	-	-	-	21	15	6	K
L サ ー ビ ス 業	44	350	161	189	20	14	6	4	-	4	305	135	170	L
M 公 務 (他 に 分 類 さ れ な い も の)	2	6	5	1	-	-	-	-	-	-	6	5	1	M
小 串														小 串
A-M 全 産 業	80	486	294	192	39	27	12	21	4	17	368	222	146	A-M
A 農 業	-	-	-	-	-	-	-	-	-	-	-	-	-	A
B 林 業	-	-	-	-	-	-	-	-	-	-	-	-	-	B
C 漁 業	-	-	-	-	-	-	-	-	-	-	-	-	-	C
D 鉱 業	-	-	-	-	-	-	-	-	-	-	-	-	-	D
E 建 設 業	8	36	24	12	5	5	-	3	-	3	19	13	6	E
F 製 造 業	16	257	182	75	7	7	-	4	-	4	222	158	64	F
G 電 気・ガ 斯・熱 供 給・水 道 業	-	-	-	-	-	-	-	-	-	-	-	-	-	G
H 運 輸・通 信 業	2	6	2	4	1	1	-	-	-	-	5	1	4	H
I 卸 売 り・小 売 業・飲 食 店	27	71	39	32	18	9	9	11	4	7	31	19	12	I
J 金 融・保 険 業	-	-	-	-	-	-	-	-	-	-	-	-	-	J
K 不 動 産 業	-	-	-	-	-	-	-	-	-	-	-	-	-	K
L サ ー ビ ス 業	25	113	45	68	8	5	3	3	-	3	88	29	59	L
M 公 務 (他 に 分 類 さ れ な い も の)	2	3	2	1	-	-	-	-	-	-	3	2	1	M
財 田														財 田
A-M 全 産 業	327	4 306	2 845	1 461	116	80	36	28	3	25	3 835	2 531	1 304	A-M
A 農 業	-	-	-	-	-	-	-	-	-	-	-	-	-	A
B 林 業	-	-	-	-	-	-	-	-	-	-	-	-	-	B
C 漁 業	-	-	-	-	-	-	-	-	-	-	-	-	-	C
D 鉱 業	-	-	-	-	-	-	-	-	-	-	-	-	-	D
E 建 設 業	28	294	246	48	3	3	-	-	-	-	241	206	35	E
F 製 造 業	53	1 782	1 254	528	6	6	-	1	-	1	1 658	1 160	498	F
G 電 気・ガ 斯・熱 供 給・水 道 業	-	-	-	-	-	-	-	-	-	-	-	-	-	G
H 運 輸・通 信 業	14	232	205	27	3	2	1	-	-	-	215	192	23	H
I 卸 売 り・小 売 業・飲 食 店	133	1 175	693	482	55	37	18	18	2	16	1 013	590	423	I
J 金 融・保 険 業	5	46	27	19	-	-	-	-	-	-	42	24	18	J
K 不 動 産 業	14	32	16	16	9	7	2	2	-	2	11	4	7	K
L サ ー ビ ス 業	80	745	404	341	40	25	15	7	1	6	655	355	300	L
M 公 務 (他 に 分 類 さ れ な い も の)	-	-	-	-	-	-	-	-	-	-	-	-	-	M
竜 之 口														竜 之 口
A-M 全 産 業	89	637	340	297	48	35	13	14	4	10	506	257	249	A-M
A 農 業	-	-	-	-	-	-	-	-	-	-	-	-	-	A
B 林 業	-	-	-	-	-	-	-	-	-	-	-	-	-	B
C 漁 業	-	-	-	-	-	-	-	-	-	-	-	-	-	C
D 鉱 業	-	-	-	-	-	-	-	-	-	-	-	-	-	D
E 建 設 業	8	39	26	13	-	-	-	-	-	-	22	17	5	E
F 製 造 業	8	79	43	36	3	3	-	1	-	1	65	33	32	F
G 電 気・ガ 斯・熱 供 給・水 道 業	-	-	-	-	-	-	-	-	-	-	-	-	-	G
H 運 輸・通 信 業	5	12	6	6	3	3	-	1	-	1	7	2	5	H
I 卸 売 り・小 売 業・飲 食 店	33	134	46	88	21	12	9	5	3	2	86	18	68	I
J 金 融・保 険 業	1	1	1	-	1	1	-	-	-	-	-	-	-	J
K 不 動 産 業	2	4	2	2	-	-	-	-	-	-	2	-	2	K
L サ ー ビ ス 業	32	368	216	152	20	16	4	7	1	6	324	187	137	L
M 公 務 (他 に 分 類 さ れ な い も の)	-	-	-	-	-	-	-	-	-	-	-	-	-	M

第1表 産業(大分類)別事業所数及び従業上の地位(4区分), 男女別従業者数(続き)

学区及び産業大分類	総 従 業 者 数											学区及び産業大分類		
	事業所数	数												
		総 数		うち個人事業主		うち無給の家族従業者		うち雇 用 者						
		男	女	男	女	男	女	男	女					
幡 多													幡 多	
A-M 全 産 業	488	5 238	3 133	2 105	186	133	53	41	6	35	4 644	2 741	1 903	A-M
A 農 業	-	-	-	-	-	-	-	-	-	-	-	-	-	A
B 林 業	-	-	-	-	-	-	-	-	-	-	-	-	-	B
C 漁 業	-	-	-	-	-	-	-	-	-	-	-	-	-	C
D 鉱 業	-	-	-	-	-	-	-	-	-	-	-	-	-	D
E 建 設 業	34	347	272	75	5	5	-	3	-	3	265	217	48	E
F 製 造 業	23	269	148	121	5	5	-	3	-	3	232	121	111	F
G 電 気・ガ 斯・熱 供 給・水 道 業	-	-	-	-	-	-	-	-	-	-	-	-	-	G
H 運 輸・通 信 業	18	551	500	51	5	5	-	-	-	-	540	490	50	H
I 卸 売 り・小 売 業・飲 食 店	213	2 320	1 403	917	80	49	31	18	3	15	2 096	1 260	836	I
J 金 融・保 険 業	7	90	33	57	1	1	-	-	-	-	89	32	57	J
K 不 動 産 業	15	41	23	18	3	3	-	-	-	-	18	10	8	K
L サ ー ビ ス 業	174	1 519	667	852	87	65	22	17	3	14	1 303	524	779	L
M 公 務 (他 に 分 類 さ れ な い も の)	4	101	87	14	-	-	-	-	-	-	101	87	14	M
旭 電														旭 電
A-M 全 産 業	83	460	232	228	47	28	19	15	3	12	345	169	176	A-M
A 農 業	1	12	7	5	-	-	-	-	-	-	8	5	3	A
B 林 業	-	-	-	-	-	-	-	-	-	-	-	-	-	B
C 漁 業	-	-	-	-	-	-	-	-	-	-	-	-	-	C
D 鉱 業	-	-	-	-	-	-	-	-	-	-	-	-	-	D
E 建 設 業	10	41	34	7	6	5	1	2	-	2	28	26	2	E
F 製 造 業	3	22	11	11	-	-	-	-	-	-	15	7	8	F
G 電 気・ガ 斯・熱 供 給・水 道 業	1	-	-	-	-	-	-	-	-	-	-	-	-	G
H 運 輸・通 信 業	3	41	33	8	1	1	-	-	-	-	39	31	8	H
I 卸 売 り・小 売 業・飲 食 店	38	130	75	55	23	12	11	5	-	5	82	50	32	I
J 金 融・保 険 業	-	-	-	-	-	-	-	-	-	-	-	-	-	J
K 不 動 産 業	2	10	6	4	-	-	-	-	-	-	3	2	1	K
L サ ー ビ ス 業	24	203	65	138	17	10	7	8	3	5	169	47	122	L
M 公 務 (他 に 分 類 さ れ な い も の)	1	1	1	-	-	-	-	-	-	-	1	1	-	M
高 島														高 島
A-M 全 産 業	412	3 955	1 652	2 303	202	135	67	56	6	50	3 382	1 296	2 086	A-M
A 農 業	-	-	-	-	-	-	-	-	-	-	-	-	-	A
B 林 業	-	-	-	-	-	-	-	-	-	-	-	-	-	B
C 漁 業	-	-	-	-	-	-	-	-	-	-	-	-	-	C
D 鉱 業	-	-	-	-	-	-	-	-	-	-	-	-	-	D
E 建 設 業	61	415	338	77	10	10	-	2	-	2	298	248	50	E
F 製 造 業	21	420	169	251	4	4	-	2	-	2	387	146	241	F
G 電 気・ガ 斯・熱 供 給・水 道 業	2	16	15	1	-	-	-	-	-	-	16	15	1	G
H 運 輸・通 信 業	6	48	38	10	2	2	-	1	1	-	42	33	9	H
I 卸 売 り・小 売 業・飲 食 店	137	876	368	508	78	49	29	25	3	22	706	274	432	I
J 金 融・保 険 業	7	24	14	10	4	3	1	1	-	1	13	8	5	J
K 不 動 産 業	33	55	32	23	26	20	6	9	2	7	11	4	7	K
L サ ー ビ ス 業	145	2 101	678	1 423	78	47	31	16	-	16	1 909	568	1 341	L
M 公 務 (他 に 分 類 さ れ な い も の)	-	-	-	-	-	-	-	-	-	-	-	-	-	M
古 都														古 都
A-M 全 産 業	174	2 541	1 741	800	65	49	16	19	2	17	2 298	1 579	719	A-M
A 農 業	-	-	-	-	-	-	-	-	-	-	-	-	-	A
B 林 業	-	-	-	-	-	-	-	-	-	-	-	-	-	B
C 漁 業	-	-	-	-	-	-	-	-	-	-	-	-	-	C
D 鉱 業	-	-	-	-	-	-	-	-	-	-	-	-	-	D
E 建 設 業	20	113	87	26	8	8	-	2	-	2	76	61	15	E
F 製 造 業	40	1 051	841	210	5	5	-	1	-	1	981	789	192	F
G 電 気・ガ 斯・熱 供 給・水 道 業	-	-	-	-	-	-	-	-	-	-	-	-	-	G
H 運 輸・通 信 業	5	137	127	10	-	-	-	-	-	-	131	124	7	H
I 卸 売 り・小 売 業・飲 食 店	58	793	504	289	24	19	5	11	2	9	717	453	264	I
J 金 融・保 険 業	1	1	1	-	1	1	-	-	-	-	-	-	-	J
K 不 動 産 業	6	8	3	5	6	3	3	1	-	1	1	-	1	K
L サ ー ビ ス 業	42	422	164	258	21	13	8	4	-	4	376	138	238	L
M 公 務 (他 に 分 類 さ れ な い も の)	2	16	14	2	-	-	-	-	-	-	16	14	2	M
可 知														可 知
A-M 全 産 業	223	1 511	532	979	113	63	50	34	7	27	1 225	384	841	A-M
A 農 業	-	-	-	-	-	-	-	-	-	-	-	-	-	A
B 林 業	-	-	-	-	-	-	-	-	-	-	-	-	-	B
C 漁 業	-	-	-	-	-	-	-	-	-	-	-	-	-	C
D 鉱 業	-	-	-	-	-	-	-	-	-	-	-	-	-	D
E 建 設 業	16	92	73	19	3	2	1	1	-	1	59	51	8	E
F 製 造 業	12	201	70	131	3	3	-	-	-	-	182	57	125	F
G 電 気・ガ 斯・熱 供 給・水 道 業	-	-	-	-	-	-	-	-	-	-	-	-	-	G
H 運 輸・通 信 業	4	16	7	9	-	-	-	-	-	-	15	6	9	H
I 卸 売 り・小 売 業・飲 食 店	117	818	278	540	64	36	28	23	5	18	680	210	470	I
J 金 融・保 険 業	2	5	4	1	-	-	-	-	-	-	1	1	-	J
K 不 動 産 業	9	15	5	10	7	3	4	5	2	3	1	-	1	K
L サ ー ビ ス 業	63	364	95	269	36	19	17	5	-	5	287	59	228	L
M 公 務 (他 に 分 類 さ れ な い も の)	-	-	-	-	-	-	-	-	-	-	-	-	-	M
芥 子 山														芥 子 山
A-M 全 産 業	223	1 690	726	964	111	72	39	32	3	29	1 410	573	837	A-M
A 農 業	-	-	-	-	-	-	-	-	-	-	-	-	-	A
B 林 業	-	-	-	-	-	-	-	-	-	-	-	-	-	B
C 漁 業	-	-	-	-	-	-	-	-	-	-	-	-	-	C
D 鉱 業	-	-	-	-	-	-	-	-	-	-	-	-	-	D
E 建 設 業	29	172	134	38	12	12	-	6	-	6	124	103	21	E
F 製 造 業	10	285	151	134	3	3	-	1	1	-	264	137	127	F
G 電 気・ガ 斯・熱 供 給・水 道 業	-	-	-	-	-	-	-	-	-	-	-	-	-	G
H 運 輸・通 信 業	7	34	12	22	2	1	1	1	-	1	27	8	19	H
I 卸 売 り・小 売 業・飲 食 店	99	717	288	429	50	30	20	17	2	15	604	232	372	I
J 金 融・保 険 業	5	32	16	16	2	1	1	-	-	-	28	14	14	J
K 不 動 産 業	2	11	8	3	-	-	-	-	-	-	5	3	2	K
L サ ー ビ ス 業	71	439	117	322	42	25	17	7	-	7	358	76	282	L
M 公 務 (他 に 分 類 さ れ な い も の)	-	-	-	-	-	-	-	-	-	-	-	-	-	M

第1表 産業(大分類)別事業所数及び従業上の地位(4区分), 男女別従業者数(続き)

学区及び産業大分類	総 従 業 者 数											学区及び産業大分類		
	事業所数	数												
		総 数		うち個人事業主		うち無給の家族従業者		うち雇 用 者						
		男	女	男	女	男	女	男	女					
政 田														政 田
A-M 全 産 業	142	1 082	781	301	65	56	9	28	3	25	883	648	235	A-M
A 農 業	-	-	-	-	-	-	-	-	-	-	-	-	-	A
B 林 業	-	-	-	-	-	-	-	-	-	-	-	-	-	B
C 漁 業	-	-	-	-	-	-	-	-	-	-	-	-	-	C
D 鉱 業	-	-	-	-	-	-	-	-	-	-	-	-	-	D
E 建 設 業	32	198	159	39	14	14	-	3	-	3	150	124	26	E
F 製 造 業	22	164	89	75	8	7	1	5	-	5	125	64	61	F
G 電 気・ガ 斯・熱 供 給・水 道 業	1	18	17	1	-	-	-	-	-	-	18	17	1	G
H 運 輸・通 信 業	12	307	283	24	1	1	-	1	1	-	284	265	19	H
I 卸 売 り・小 売 業・飲 食 店	38	223	119	104	25	21	4	15	2	13	169	87	82	I
J 金 融・保 険 業	-	-	-	-	-	-	-	-	-	-	-	-	-	J
K 不 動 産 業	1	2	1	1	1	1	-	-	-	-	1	-	1	K
L サ ー ビ ス 業	34	157	100	57	16	12	4	4	-	4	123	78	45	L
M 公 務 (他 に 分 類 さ れ な い も の)	2	13	13	-	-	-	-	-	-	-	13	13	-	M
開 成														開 成
A-M 全 産 業	73	1 564	1 134	430	21	18	3	3	1	2	1 460	1 055	405	A-M
A 農 業	-	-	-	-	-	-	-	-	-	-	-	-	-	A
B 林 業	-	-	-	-	-	-	-	-	-	-	-	-	-	B
C 漁 業	-	-	-	-	-	-	-	-	-	-	-	-	-	C
D 鉱 業	-	-	-	-	-	-	-	-	-	-	-	-	-	D
E 建 設 業	20	238	207	31	5	5	-	1	-	1	211	187	24	E
F 製 造 業	24	958	735	223	3	3	-	-	-	-	912	700	212	F
G 電 気・ガ 斯・熱 供 給・水 道 業	-	-	-	-	-	-	-	-	-	-	-	-	-	G
H 運 輸・通 信 業	6	193	116	77	2	2	-	-	-	-	188	111	77	H
I 卸 売 り・小 売 業・飲 食 店	9	39	23	16	6	4	2	1	1	-	23	12	11	I
J 金 融・保 険 業	1	1	1	-	1	1	-	-	-	-	-	-	-	J
K 不 動 産 業	-	-	-	-	-	-	-	-	-	-	-	-	-	K
L サ ー ビ ス 業	13	135	52	83	4	3	1	1	-	1	126	45	81	L
M 公 務 (他 に 分 類 さ れ な い も の)	-	-	-	-	-	-	-	-	-	-	-	-	-	M
西 大 寺														西 大 寺
A-M 全 産 業	671	6 275	2 977	3 298	333	222	111	110	13	97	5 450	2 506	2 944	A-M
A 農 業	1	6	4	2	-	-	-	-	-	-	6	4	2	A
B 林 業	-	-	-	-	-	-	-	-	-	-	-	-	-	B
C 漁 業	-	-	-	-	-	-	-	-	-	-	-	-	-	C
D 鉱 業	1	9	3	6	-	-	-	-	-	-	2	-	2	D
E 建 設 業	31	323	269	54	7	7	-	3	1	2	263	224	39	E
F 製 造 業	24	833	489	344	10	9	1	3	-	3	787	459	328	F
G 電 気・ガ 斯・熱 供 給・水 道 業	3	120	102	18	-	-	-	-	-	-	120	102	18	G
H 運 輸・通 信 業	22	478	381	97	4	4	-	1	-	1	458	368	90	H
I 卸 売 り・小 売 業・飲 食 店	321	1 899	668	1 231	173	114	59	69	8	61	1 499	451	1 048	I
J 金 融・保 険 業	19	260	67	193	6	6	-	2	-	2	247	59	188	J
K 不 動 産 業	21	33	16	17	16	9	7	3	-	3	5	2	3	K
L サ ー ビ ス 業	223	1 964	698	1 266	117	73	44	29	4	25	1 713	557	1 156	L
M 公 務 (他 に 分 類 さ れ な い も の)	5	350	280	70	-	-	-	-	-	-	350	280	70	M
西 大 寺 南														西 大 寺 南
A-M 全 産 業	185	1 880	1 270	610	81	48	33	22	6	16	1 600	1 086	514	A-M
A 農 業	-	-	-	-	-	-	-	-	-	-	-	-	-	A
B 林 業	-	-	-	-	-	-	-	-	-	-	-	-	-	B
C 漁 業	-	-	-	-	-	-	-	-	-	-	-	-	-	C
D 鉱 業	-	-	-	-	-	-	-	-	-	-	-	-	-	D
E 建 設 業	25	344	287	57	6	5	1	-	-	-	302	256	46	E
F 製 造 業	32	618	479	139	8	6	2	5	2	3	554	438	116	F
G 電 気・ガ 斯・熱 供 給・水 道 業	-	-	-	-	-	-	-	-	-	-	-	-	-	G
H 運 輸・通 信 業	9	213	146	67	-	-	-	-	-	-	201	135	66	H
I 卸 売 り・小 売 業・飲 食 店	61	274	155	119	36	22	14	14	4	10	177	93	84	I
J 金 融・保 険 業	-	-	-	-	-	-	-	-	-	-	-	-	-	J
K 不 動 産 業	8	13	6	7	6	3	3	1	-	1	3	1	2	K
L サ ー ビ ス 業	50	418	197	221	25	12	13	2	-	2	363	163	200	L
M 公 務 (他 に 分 類 さ れ な い も の)	-	-	-	-	-	-	-	-	-	-	-	-	-	M
雄 神														雄 神
A-M 全 産 業	76	682	412	270	29	14	15	15	2	13	552	336	216	A-M
A 農 業	-	-	-	-	-	-	-	-	-	-	-	-	-	A
B 林 業	-	-	-	-	-	-	-	-	-	-	-	-	-	B
C 漁 業	-	-	-	-	-	-	-	-	-	-	-	-	-	C
D 鉱 業	-	-	-	-	-	-	-	-	-	-	-	-	-	D
E 建 設 業	15	138	109	29	1	1	-	-	-	-	97	77	20	E
F 製 造 業	10	248	187	61	2	1	1	1	-	1	222	169	53	F
G 電 気・ガ 斯・熱 供 給・水 道 業	1	16	15	1	-	-	-	-	-	-	16	15	1	G
H 運 輸・通 信 業	1	3	1	2	-	-	-	-	-	-	3	1	2	H
I 卸 売 り・小 売 業・飲 食 店	26	112	45	67	17	7	10	9	1	8	69	27	42	I
J 金 融・保 険 業	-	-	-	-	-	-	-	-	-	-	-	-	-	J
K 不 動 産 業	-	-	-	-	-	-	-	-	-	-	-	-	-	K
L サ ー ビ ス 業	22	146	47	99	9	5	4	5	1	4	126	39	87	L
M 公 務 (他 に 分 類 さ れ な い も の)	1	19	8	11	-	-	-	-	-	-	19	8	11	M
豊														豊
A-M 全 産 業	140	1 651	1 107	544	70	46	24	25	3	22	1 453	981	472	A-M
A 農 業	-	-	-	-	-	-	-	-	-	-	-	-	-	A
B 林 業	-	-	-	-	-	-	-	-	-	-	-	-	-	B
C 漁 業	-	-	-	-	-	-	-	-	-	-	-	-	-	C
D 鉱 業	-	-	-	-	-	-	-	-	-	-	-	-	-	D
E 建 設 業	12	71	59	12	3	3	-	-	-	-	50	45	5	E
F 製 造 業	23	1 004	746	258	6	6	-	3	1	2	956	707	249	F
G 電 気・ガ 斯・熱 供 給・水 道 業	-	-	-	-	-	-	-	-	-	-	-	-	-	G
H 運 輸・通 信 業	6	100	85	15	1	1	-	-	-	-	95	81	14	H
I 卸 売 り・小 売 業・飲 食 店	46	183	84	99	25	15	10	14	-	14	117	51	66	I
J 金 融・保 険 業	1	7	6	1	-	-	-	-	-	-	7	6	1	J
K 不 動 産 業	12	13	10	3	12	10	2	-	-	-	1	-	1	K
L サ ー ビ ス 業	39	272	116	156	23	11	12	8	2	6	226	90	136	L
M 公 務 (他 に 分 類 さ れ な い も の)	1	1	1	-	-	-	-	-	-	-	1	1	-	M



第1表 産業(大分類)別事業所数及び従業上の地位(4区分), 男女別従業者数(続き)

学区及び産業大分類	総 従 業 者 数											学区及び産業大分類				
	事業所数	数														
		総 数		うち個人事業主				うち無給の家族従業者		うち雇 用 者						
		男	女	男	女	男	女	男	女	男	女					
桃 丘																
A-M 全 産 業	41	313	172	141	16	12	4	1	-	1	273	145	128	桃 丘		
A 農 業	-	-	-	-	-	-	-	-	-	-	-	-	-	A-M		
B 林 業	-	-	-	-	-	-	-	-	-	-	-	-	-	A		
C 漁 業	-	-	-	-	-	-	-	-	-	-	-	-	-	B		
D 鉱 業	-	-	-	-	-	-	-	-	-	-	-	-	-	C		
E 建 設 業	3	22	13	9	-	-	-	-	-	-	16	10	6	D		
F 製 造 業	-	-	-	-	-	-	-	-	-	-	-	-	-	E		
G 電 気・ガ 斯・熱 供 給・水 道 業	-	-	-	-	-	-	-	-	-	-	-	-	-	F		
H 運 輸・通 信 業	1	4	2	2	-	-	-	-	-	-	4	2	2	G		
I 卸 売 り・小 売 業・飲 食 店	13	86	48	38	8	7	1	1	1	66	34	32	2	H		
J 金 融・保 険 業	-	-	-	-	-	-	-	-	-	-	-	-	-	I		
K 不 動 産 業	-	-	-	-	-	-	-	-	-	-	-	-	-	J		
L サ ー ビ ス 業	23	200	108	92	8	5	3	-	-	-	186	98	88	K		
M 公 務 (他 に 分 類 さ れ な い も の)	1	1	1	-	-	-	-	-	-	-	1	1	-	L		
平 津														平 津		
A-M 全 産 業	153	1 215	575	640	72	53	19	18	4	14	1 035	462	573	A-M		
A 農 業	-	-	-	-	-	-	-	-	-	-	-	-	-	A		
B 林 業	-	-	-	-	-	-	-	-	-	-	-	-	-	B		
C 漁 業	-	-	-	-	-	-	-	-	-	-	-	-	-	C		
D 鉱 業	-	-	-	-	-	-	-	-	-	-	-	-	-	D		
E 建 設 業	27	160	133	27	12	12	-	-	-	-	118	100	18	E		
F 製 造 業	9	36	28	8	4	4	-	1	-	1	25	21	4	F		
G 電 気・ガ 斯・熱 供 給・水 道 業	-	-	-	-	-	-	-	-	-	-	-	-	-	G		
H 運 輸・通 信 業	1	38	33	5	-	-	-	-	-	-	38	33	5	H		
I 卸 売 り・小 売 業・飲 食 店	54	414	180	234	24	14	10	10	4	6	353	148	205	I		
J 金 融・保 険 業	1	8	5	3	-	-	-	-	-	-	8	5	3	J		
K 不 動 産 業	17	38	16	22	14	9	5	3	-	3	16	5	11	K		
L サ ー ビ ス 業	42	516	176	340	18	14	4	4	4	4	472	146	326	L		
M 公 務 (他 に 分 類 さ れ な い も の)	2	5	4	1	-	-	-	-	-	-	5	4	1	M		
野 谷														野 谷		
A-M 全 産 業	94	917	543	374	39	29	10	12	2	10	795	459	336	A-M		
A 農 業	1	21	20	1	-	-	-	-	-	-	3	2	1	A		
B 林 業	-	-	-	-	-	-	-	-	-	-	-	-	-	B		
C 漁 業	-	-	-	-	-	-	-	-	-	-	-	-	-	C		
D 鉱 業	-	-	-	-	-	-	-	-	-	-	-	-	-	D		
E 建 設 業	16	97	81	16	3	3	-	-	-	-	75	64	11	E		
F 製 造 業	5	64	55	9	2	1	1	-	-	-	59	52	7	F		
G 電 気・ガ 斯・熱 供 給・水 道 業	-	-	-	-	-	-	-	-	-	-	-	-	-	G		
H 運 輸・通 信 業	3	67	51	16	-	-	-	-	-	-	66	50	16	H		
I 卸 売 り・小 売 業・飲 食 店	31	160	67	93	21	18	3	10	2	8	124	44	80	I		
J 金 融・保 険 業	-	-	-	-	-	-	-	-	-	-	-	-	-	J		
K 不 動 産 業	2	10	4	6	1	1	-	-	-	-	6	1	5	K		
L サ ー ビ ス 業	34	478	253	225	12	6	6	2	2	2	442	234	208	L		
M 公 務 (他 に 分 類 さ れ な い も の)	2	20	12	8	-	-	-	-	-	-	20	12	8	M		
横 井														横 井		
A-M 全 産 業	356	3 963	1 826	2 137	114	84	30	41	9	32	3 453	1 492	1 961	A-M		
A 農 業	1	17	13	4	-	-	-	-	-	-	14	10	4	A		
B 林 業	-	-	-	-	-	-	-	-	-	-	-	-	-	B		
C 漁 業	-	-	-	-	-	-	-	-	-	-	-	-	-	C		
D 鉱 業	1	3	1	2	-	-	-	-	-	-	1	-	1	D		
E 建 設 業	58	428	356	72	13	11	2	7	1	6	324	280	44	E		
F 製 造 業	24	384	197	187	2	2	-	-	-	-	325	158	167	F		
G 電 気・ガ 斯・熱 供 給・水 道 業	-	-	-	-	-	-	-	-	-	-	-	-	-	G		
H 運 輸・通 信 業	8	158	93	65	1	1	-	-	-	-	155	90	65	H		
I 卸 売 り・小 売 業・飲 食 店	128	1 234	518	716	38	28	10	21	5	16	1 051	404	647	I		
J 金 融・保 険 業	6	184	29	155	-	-	-	-	-	-	184	29	155	J		
K 不 動 産 業	12	23	11	12	8	4	4	-	-	-	10	3	7	K		
L サ ー ビ ス 業	116	1 459	536	923	52	38	14	13	3	10	1 316	446	870	L		
M 公 務 (他 に 分 類 さ れ な い も の)	2	73	72	1	-	-	-	-	-	-	73	72	1	M		
馬 屋 上														馬 屋 上		
A-M 全 産 業	73	968	690	278	11	8	3	1	-	1	908	649	259	A-M		
A 農 業	-	-	-	-	-	-	-	-	-	-	-	-	-	A		
B 林 業	-	-	-	-	-	-	-	-	-	-	-	-	-	B		
C 漁 業	-	-	-	-	-	-	-	-	-	-	-	-	-	C		
D 鉱 業	-	-	-	-	-	-	-	-	-	-	-	-	-	D		
E 建 設 業	11	129	108	21	3	3	-	-	-	-	103	88	15	E		
F 製 造 業	11	262	226	36	-	-	-	-	-	-	248	215	33	F		
G 電 気・ガ 斯・熱 供 給・水 道 業	-	-	-	-	-	-	-	-	-	-	-	-	-	G		
H 運 輸・通 信 業	15	179	124	55	-	-	-	-	-	-	179	124	55	H		
I 卸 売 り・小 売 業・飲 食 店	18	131	46	85	6	4	2	1	-	1	119	42	77	I		
J 金 融・保 険 業	-	-	-	-	-	-	-	-	-	-	-	-	-	J		
K 不 動 産 業	1	34	28	6	-	-	-	-	-	-	31	25	6	K		
L サ ー ビ ス 業	14	191	118	73	2	1	1	-	-	-	186	115	71	L		
M 公 務 (他 に 分 類 さ れ な い も の)	3	42	40	2	-	-	-	-	-	-	42	40	2	M		
庄 内														庄 内		
A-M 全 産 業	286	2 325	1 234	1 091	136	94	42	43	7	36	1 919	970	949	A-M		
A 農 業	1	16	16	-	-	-	-	-	-	-	1	1	-	A		
B 林 業	-	-	-	-	-	-	-	-	-	-	-	-	-	B		
C 漁 業	-	-	-	-	-	-	-	-	-	-	-	-	-	C		
D 鉱 業	-	-	-	-	-	-	-	-	-	-	-	-	-	D		
E 建 設 業	38	291	240	51	12	12	-	2	-	2	224	189	35	E		
F 製 造 業	28	331	202	129	9	9	-	1	-	1	293	174	119	F		
G 電 気・ガ 斯・熱 供 給・水 道 業	-	-	-	-	-	-	-	-	-	-	-	-	-	G		
H 運 輸・通 信 業	2	46	37	9	-	-	-	-	-	-	44	36	8	H		
I 卸 売 り・小 売 業・飲 食 店	125	603	274	329	71	43	28	32	5	27	423	175	248	I		
J 金 融・保 険 業	4	35	20	15	1	1	-	-	-	-	32	17	15	J		
K 不 動 産 業	10	17	8	9	6	4	2	1	-	1	6	1	5	K		
L サ ー ビ ス 業	77	969	427	542	37	25	12	7	2	5	879	367	512	L		
M 公 務 (他 に 分 類 さ れ な い も の)	1	17	10	7	-	-	-	-	-	-	17	10	7	M		



第1表 産業(大分類)別事業所数及び従業上の地位(4区分), 男女別従業者数(続き)

学区及び産業大分類	総 従 業 者 数														学区及び産業大分類	
	事業所数	数														
		総 数		うち個人事業主				うち無給の家族従業者		うち雇 用 者						
		男	女	男	女	男	女	男	女	男	女					
加茂																加茂
A-M 全産業	58	286	149	137	30	25	5	11	2	9	209	94	115		A-M	
A 農業	-	-	-	-	-	-	-	-	-	-	-	-	-	-	A	
B 林業	-	-	-	-	-	-	-	-	-	-	-	-	-	-	B	
C 漁業	-	-	-	-	-	-	-	-	-	-	-	-	-	-	C	
D 鉱業	1	3	3	-	1	1	-	-	-	-	2	2	-	-	D	
E 建設業	15	66	50	16	8	8	-	3	1	2	43	33	10	E		
F 製造業	7	46	20	26	2	2	-	1	-	1	36	11	25	F		
G 電気・ガス・熱供給・水道業	-	-	-	-	-	-	-	-	-	-	-	-	-	-	G	
H 運輸・通信業	1	3	2	1	1	1	-	-	-	-	2	1	1	H		
I 卸売り・小売業・飲食店	15	52	36	16	9	8	1	6	1	5	28	21	7	I		
J 金融・保険業	-	-	-	-	-	-	-	-	-	-	-	-	-	-	J	
K 不動産業	3	7	5	2	1	1	-	-	-	-	5	3	2	K		
L サービス業	16	109	33	76	8	4	4	1	-	1	93	23	70	L		
M 公務(他に分類されないもの)	-	-	-	-	-	-	-	-	-	-	-	-	-	-	M	
鯉山															鯉山	
A-M 全産業	105	670	329	341	50	41	9	12	2	10	522	227	295		A-M	
A 農業	-	-	-	-	-	-	-	-	-	-	-	-	-	-	A	
B 林業	-	-	-	-	-	-	-	-	-	-	-	-	-	-	B	
C 漁業	-	-	-	-	-	-	-	-	-	-	-	-	-	-	C	
D 鉱業	-	-	-	-	-	-	-	-	-	-	-	-	-	-	D	
E 建設業	17	125	104	21	7	7	-	-	-	-	89	75	14	E		
F 製造業	11	89	49	40	4	4	-	1	-	1	71	35	36	F		
G 電気・ガス・熱供給・水道業	-	-	-	-	-	-	-	-	-	-	-	-	-	-	G	
H 運輸・通信業	2	13	9	4	-	-	-	-	-	-	11	8	3	H		
I 卸売り・小売業・飲食店	40	209	86	123	21	17	4	7	2	5	155	51	104	I		
J 金融・保険業	1	8	5	3	-	-	-	-	-	-	8	5	3	J		
K 不動産業	1	4	2	2	-	-	-	-	-	-	1	-	1	K		
L サービス業	32	204	56	148	18	13	5	4	-	4	169	35	134	L		
M 公務(他に分類されないもの)	1	18	18	-	-	-	-	-	-	-	18	18	-	M		
陵南															陵南	
A-M 全産業	354	4 299	2 056	2 243	134	96	38	39	5	34	3 803	1 732	2 071		A-M	
A 農業	-	-	-	-	-	-	-	-	-	-	-	-	-	-	A	
B 林業	-	-	-	-	-	-	-	-	-	-	-	-	-	-	B	
C 漁業	-	-	-	-	-	-	-	-	-	-	-	-	-	-	C	
D 鉱業	-	-	-	-	-	-	-	-	-	-	-	-	-	-	D	
E 建設業	50	406	320	86	4	4	-	2	-	2	316	257	59	E		
F 製造業	32	1 083	500	583	8	8	-	1	-	1	1 020	450	570	F		
G 電気・ガス・熱供給・水道業	1	36	34	2	-	-	-	-	-	-	36	34	2	G		
H 運輸・通信業	5	57	42	15	1	-	1	1	1	-	53	40	13	H		
I 卸売り・小売業・飲食店	152	1 256	601	655	66	46	20	26	2	24	1 054	479	575	I		
J 金融・保険業	5	205	54	151	-	-	-	-	-	-	204	53	151	J		
K 不動産業	4	5	3	2	3	2	1	-	-	-	2	1	1	K		
L サービス業	104	1 239	490	749	52	36	16	9	2	7	1 106	406	700	L		
M 公務(他に分類されないもの)	1	12	12	-	-	-	-	-	-	-	12	12	-	M		
吉備															吉備	
A-M 全産業	676	7 753	5 224	2 529	261	198	63	77	12	65	6 905	4 619	2 286		A-M	
A 農業	-	-	-	-	-	-	-	-	-	-	-	-	-	-	A	
B 林業	-	-	-	-	-	-	-	-	-	-	-	-	-	-	B	
C 漁業	-	-	-	-	-	-	-	-	-	-	-	-	-	-	C	
D 鉱業	-	-	-	-	-	-	-	-	-	-	-	-	-	-	D	
E 建設業	81	427	332	95	20	20	-	8	4	4	319	251	68	E		
F 製造業	61	1 037	643	394	21	19	2	1	-	1	928	556	372	F		
G 電気・ガス・熱供給・水道業	-	-	-	-	-	-	-	-	-	-	-	-	-	-	G	
H 運輸・通信業	45	1 703	1 425	278	3	2	1	-	-	-	1 666	1 391	275	H		
I 卸売り・小売業・飲食店	255	2 863	1 812	1 051	92	64	28	32	2	30	2 548	1 596	952	I		
J 金融・保険業	12	104	49	55	2	1	1	-	-	-	96	43	53	J		
K 不動産業	66	110	63	47	55	43	12	21	3	18	15	4	11	K		
L サービス業	155	1 502	898	604	68	49	19	15	3	12	1 326	776	550	L		
M 公務(他に分類されないもの)	1	7	2	5	-	-	-	-	-	-	7	2	5	M		
妹尾															妹尾	
A-M 全産業	392	3 288	1 736	1 552	183	129	54	49	8	41	2 793	1 418	1 375		A-M	
A 農業	1	1	-	1	-	-	-	-	-	-	1	-	1	-	A	
B 林業	-	-	-	-	-	-	-	-	-	-	-	-	-	-	B	
C 漁業	-	-	-	-	-	-	-	-	-	-	-	-	-	-	C	
D 鉱業	1	5	2	3	1	1	-	2	-	2	2	1	1	D		
E 建設業	29	404	352	52	7	7	-	-	-	-	346	309	37	E		
F 製造業	40	384	207	177	23	19	4	11	3	8	321	166	155	F		
G 電気・ガス・熱供給・水道業	-	-	-	-	-	-	-	-	-	-	-	-	-	-	G	
H 運輸・通信業	11	162	133	29	1	1	-	-	-	-	141	117	24	H		
I 卸売り・小売業・飲食店	174	1 390	696	694	87	61	26	28	4	24	1 177	564	613	I		
J 金融・保険業	4	61	36	25	-	-	-	-	-	-	61	36	25	J		
K 不動産業	21	40	26	14	15	14	1	3	1	2	13	4	9	K		
L サービス業	109	808	258	550	49	26	23	5	-	5	698	195	503	L		
M 公務(他に分類されないもの)	2	33	26	7	-	-	-	-	-	-	33	26	7	M		
箕島															箕島	
A-M 全産業	196	1 963	1 283	680	88	67	21	32	12	20	1 674	1 082	592		A-M	
A 農業	-	-	-	-	-	-	-	-	-	-	-	-	-	-	A	
B 林業	-	-	-	-	-	-	-	-	-	-	-	-	-	-	B	
C 漁業	-	-	-	-	-	-	-	-	-	-	-	-	-	-	C	
D 鉱業	-	-	-	-	-	-	-	-	-	-	-	-	-	-	D	
E 建設業	41	288	236	52	14	14	-	5	1	4	220	184	36	E		
F 製造業	44	422	257	165	21	17	4	11	3	8	349	208	141	F		
G 電気・ガス・熱供給・水道業	-	-	-	-	-	-	-	-	-	-	-	-	-	-	G	
H 運輸・通信業	7	431	370	61	1	1	-	-	-	-	409	351	58	H		
I 卸売り・小売業・飲食店	49	412	169	243	24	16	8	6	3	3	355	133	222	I		
J 金融・保険業	1	14	7	7	-	-	-	-	-	-	14	7	7	J		
K 不動産業	8	11	8	3	7	6	1	2	1	1	1	-	1	K		
L サービス業	45	364	220	144	21	13	8	8	4	4	305	183	122	L		
M 公務(他に分類されないもの)	1	21	16	5	-	-	-	-	-	-	21	16	5	M		

第1表 産業(大分類)別事業所数及び従業上の地位(4区分), 男女別従業者数(続き)

学区及び産業大分類	総 従 業 者 数											学区及び産業大分類		
	事業所数	数												
		総 数		うち個人事業主		うち無給の家族従業者		うち雇 用 者						
		男	女	男	女	男	女	男	女					
福 田													福 田	
A-M 全 産 業	309	3 959	2 134	1 825	128	88	40	29	3	26	3 573	1 876	1 697	A-M
A 農 業	1	18	10	8	-	-	-	-	-	-	15	8	7	A
B 林 業	-	-	-	-	-	-	-	-	-	-	-	-	-	B
C 漁 業	-	-	-	-	-	-	-	-	-	-	-	-	-	C
D 鉱 業	-	-	-	-	-	-	-	-	-	-	-	-	-	D
E 建 設 業	38	302	241	61	11	10	1	2	-	2	227	187	40	E
F 製 造 業	36	383	239	144	18	15	3	7	-	7	335	209	126	F
G 電 気・ガ 斯・熱 供 給・水 道 業	-	-	-	-	-	-	-	-	-	-	-	-	-	G
H 運 輸・通 信 業	13	396	330	66	2	1	1	-	-	-	370	308	62	H
I 卸 売 り・小 売 業・飲 食 店	115	1 468	817	651	45	27	18	16	3	13	1 342	738	604	I
J 金 融・保 険 業	1	2	1	1	1	1	-	-	-	-	1	-	-	J
K 不 動 産 業	22	27	17	10	20	15	5	1	-	1	2	-	-	K
L サ ー ビ ス 業	81	1 351	470	881	31	19	12	3	-	3	1 269	417	852	L
M 公 務 (他 に 分 類 さ れ な い も の)	2	12	9	3	-	-	-	-	-	-	12	9	3	M
浮 田														浮 田
A-M 全 産 業	134	1 758	985	773	54	42	12	10	1	9	1 599	873	726	A-M
A 農 業	-	-	-	-	-	-	-	-	-	-	-	-	-	A
B 林 業	-	-	-	-	-	-	-	-	-	-	-	-	-	B
C 漁 業	-	-	-	-	-	-	-	-	-	-	-	-	-	C
D 鉱 業	-	-	-	-	-	-	-	-	-	-	-	-	-	D
E 建 設 業	12	51	37	14	5	5	-	2	-	2	30	23	7	E
F 製 造 業	10	590	396	194	6	6	-	1	-	1	569	377	192	F
G 電 気・ガ 斯・熱 供 給・水 道 業	-	-	-	-	-	-	-	-	-	-	-	-	-	G
H 運 輸・通 信 業	7	61	45	16	-	-	-	-	-	-	55	40	15	H
I 卸 売 り・小 売 業・飲 食 店	51	506	247	259	20	16	4	6	1	5	448	211	237	I
J 金 融・保 険 業	3	15	10	5	1	1	-	-	-	-	14	9	5	J
K 不 動 産 業	5	7	4	3	4	3	1	-	-	-	2	1	1	K
L サ ー ビ ス 業	46	528	246	282	18	11	7	1	-	1	481	212	269	L
M 公 務 (他 に 分 類 さ れ な い も の)	-	-	-	-	-	-	-	-	-	-	-	-	-	M
城 東 台														城 東 台
A-M 全 産 業	22	132	63	69	11	10	1	3	-	3	97	39	58	A-M
A 農 業	-	-	-	-	-	-	-	-	-	-	-	-	-	A
B 林 業	-	-	-	-	-	-	-	-	-	-	-	-	-	B
C 漁 業	-	-	-	-	-	-	-	-	-	-	-	-	-	C
D 鉱 業	-	-	-	-	-	-	-	-	-	-	-	-	-	D
E 建 設 業	1	2	1	1	1	1	-	-	-	-	1	-	1	E
F 製 造 業	-	-	-	-	-	-	-	-	-	-	-	-	-	F
G 電 気・ガ 斯・熱 供 給・水 道 業	-	-	-	-	-	-	-	-	-	-	-	-	-	G
H 運 輸・通 信 業	2	28	21	7	-	-	-	-	-	-	25	19	6	H
I 卸 売 り・小 売 業・飲 食 店	7	31	12	19	4	3	1	-	-	-	15	2	13	I
J 金 融・保 険 業	1	5	3	2	-	-	-	-	-	-	3	2	1	J
K 不 動 産 業	-	-	-	-	-	-	-	-	-	-	-	-	-	K
L サ ー ビ ス 業	11	66	26	40	6	6	-	3	-	3	53	16	37	L
M 公 務 (他 に 分 類 さ れ な い も の)	-	-	-	-	-	-	-	-	-	-	-	-	-	M
平 島														平 島
A-M 全 産 業	237	3 367	1 894	1 473	95	65	30	29	5	24	3 135	1 756	1 379	A-M
A 農 業	-	-	-	-	-	-	-	-	-	-	-	-	-	A
B 林 業	-	-	-	-	-	-	-	-	-	-	-	-	-	B
C 漁 業	-	-	-	-	-	-	-	-	-	-	-	-	-	C
D 鉱 業	-	-	-	-	-	-	-	-	-	-	-	-	-	D
E 建 設 業	13	167	145	22	3	3	-	1	-	1	142	127	15	E
F 製 造 業	13	1 611	1 077	534	3	3	-	1	-	1	1 601	1 072	529	F
G 電 気・ガ 斯・熱 供 給・水 道 業	-	-	-	-	-	-	-	-	-	-	-	-	-	G
H 運 輸・通 信 業	8	48	34	14	-	-	-	-	-	-	40	29	11	H
I 卸 売 り・小 売 業・飲 食 店	123	1 120	461	659	45	29	16	18	5	13	1 010	399	611	I
J 金 融・保 険 業	6	47	21	26	-	-	-	-	-	-	46	20	26	J
K 不 動 産 業	4	5	4	1	2	2	-	-	-	-	-	-	-	K
L サ ー ビ ス 業	70	369	152	217	42	28	14	9	-	9	296	109	187	L
M 公 務 (他 に 分 類 さ れ な い も の)	-	-	-	-	-	-	-	-	-	-	-	-	-	M
御 休														御 休
A-M 全 産 業	107	1 372	826	546	43	34	9	15	6	9	1 238	731	507	A-M
A 農 業	1	3	2	1	-	-	-	-	-	-	3	2	1	A
B 林 業	-	-	-	-	-	-	-	-	-	-	-	-	-	B
C 漁 業	-	-	-	-	-	-	-	-	-	-	-	-	-	C
D 鉱 業	-	-	-	-	-	-	-	-	-	-	-	-	-	D
E 建 設 業	16	141	107	34	6	6	-	2	1	1	103	77	26	E
F 製 造 業	12	280	238	42	2	2	-	2	1	1	257	219	38	F
G 電 気・ガ 斯・熱 供 給・水 道 業	1	40	35	5	-	-	-	-	-	-	40	35	5	G
H 運 輸・通 信 業	7	193	160	33	-	-	-	-	-	-	190	158	32	H
I 卸 売 り・小 売 業・飲 食 店	37	245	162	83	19	16	3	6	3	3	208	136	72	I
J 金 融・保 険 業	-	-	-	-	-	-	-	-	-	-	-	-	-	J
K 不 動 産 業	7	9	6	3	7	6	1	2	-	2	-	-	-	K
L サ ー ビ ス 業	25	447	108	339	9	4	5	3	1	2	423	96	327	L
M 公 務 (他 に 分 類 さ れ な い も の)	1	14	8	6	-	-	-	-	-	-	14	8	6	M
角 山														角 山
A-M 全 産 業	49	294	191	103	21	13	8	11	1	10	225	151	74	A-M
A 農 業	-	-	-	-	-	-	-	-	-	-	-	-	-	A
B 林 業	-	-	-	-	-	-	-	-	-	-	-	-	-	B
C 漁 業	-	-	-	-	-	-	-	-	-	-	-	-	-	C
D 鉱 業	-	-	-	-	-	-	-	-	-	-	-	-	-	D
E 建 設 業	6	54	46	8	-	-	-	-	-	-	41	37	4	E
F 製 造 業	7	83	60	23	4	4	-	1	-	1	74	54	20	F
G 電 気・ガ 斯・熱 供 給・水 道 業	-	-	-	-	-	-	-	-	-	-	-	-	-	G
H 運 輸・通 信 業	-	-	-	-	-	-	-	-	-	-	-	-	-	H
I 卸 売 り・小 売 業・飲 食 店	23	87	50	37	15	9	6	9	1	8	52	31	21	I
J 金 融・保 険 業	-	-	-	-	-	-	-	-	-	-	-	-	-	J
K 不 動 産 業	-	-	-	-	-	-	-	-	-	-	-	-	-	K
L サ ー ビ ス 業	13	70	35	35	2	-	2	1	-	1	58	29	29	L
M 公 務 (他 に 分 類 さ れ な い も の)	-	-	-	-	-	-	-	-	-	-	-	-	-	M

第1表 産業(大分類)別事業所数及び従業上の地位(4区分), 男女別従業者数(続き)

学区及び産業大分類	総 従 業 者 数											学区及び産業大分類			
	事業所数	数													
		総 数		うち個人事業主		うち無給の家族従業者		うち雇 用 者							
		男	女	男	女	男	女	男	女						
興除	A-M 全産業	142	1 695	1 117	578	58	46	12	29	6	23	1 489	992	497	興除
A	農業	-	-	-	-	-	-	-	-	-	-	-	-	-	A
B	林業	-	-	-	-	-	-	-	-	-	-	-	-	-	B
C	漁業	-	-	-	-	-	-	-	-	-	-	-	-	-	C
D	鉱業	-	-	-	-	-	-	-	-	-	-	-	-	-	D
E	建設業	23	162	121	41	5	5	-	3	-	3	121	94	27	E
F	製造業	18	481	375	106	5	5	-	4	1	3	439	349	90	F
G	電気・ガス・熱供給・水道業	-	-	-	-	-	-	-	-	-	-	-	-	-	G
H	運輸・通信業	9	289	257	32	2	2	-	-	-	-	281	251	30	H
I	卸売り・小売業・飲食店	43	255	122	133	25	19	6	15	3	12	191	86	105	I
J	金融・保険業	-	-	-	-	-	-	-	-	-	-	-	-	-	J
K	不動産業	4	10	2	8	1	1	-	1	-	1	2	-	2	K
L	サービス業	43	484	229	255	20	14	6	6	2	4	441	201	240	L
M	公務(他に分類されないもの)	2	14	11	3	-	-	-	-	-	-	14	11	3	M
曾根	A-M 全産業	70	677	400	277	31	24	7	26	6	20	572	339	233	曾根
A	農業	-	-	-	-	-	-	-	-	-	-	-	-	-	A
B	林業	-	-	-	-	-	-	-	-	-	-	-	-	-	B
C	漁業	-	-	-	-	-	-	-	-	-	-	-	-	-	C
D	鉱業	-	-	-	-	-	-	-	-	-	-	-	-	-	D
E	建設業	10	83	67	16	2	2	-	1	-	1	68	56	12	E
F	製造業	17	139	95	44	9	9	-	11	1	10	100	73	27	F
G	電気・ガス・熱供給・水道業	-	-	-	-	-	-	-	-	-	-	-	-	-	G
H	運輸・通信業	6	274	190	84	-	-	-	-	-	-	270	187	83	H
I	卸売り・小売業・飲食店	21	113	32	81	11	9	2	10	4	6	83	13	70	I
J	金融・保険業	-	-	-	-	-	-	-	-	-	-	-	-	-	J
K	不動産業	-	-	-	-	-	-	-	-	-	-	-	-	-	K
L	サービス業	15	67	15	52	9	4	5	4	1	3	50	9	41	L
M	公務(他に分類されないもの)	1	1	1	-	-	-	-	-	-	-	1	1	-	M
東曙	A-M 全産業	141	1 125	509	616	77	59	18	33	8	25	907	365	542	東曙
A	農業	1	3	1	2	-	-	-	-	-	-	2	-	2	A
B	林業	-	-	-	-	-	-	-	-	-	-	-	-	-	B
C	漁業	-	-	-	-	-	-	-	-	-	-	-	-	-	C
D	鉱業	-	-	-	-	-	-	-	-	-	-	-	-	-	D
E	建設業	19	95	74	21	11	11	-	3	-	3	61	49	12	E
F	製造業	23	222	85	137	8	7	1	4	1	3	182	56	126	F
G	電気・ガス・熱供給・水道業	-	-	-	-	-	-	-	-	-	-	-	-	-	G
H	運輸・通信業	3	28	26	2	-	-	-	-	-	-	21	20	1	H
I	卸売り・小売業・飲食店	47	279	129	150	32	24	8	17	4	13	203	82	121	I
J	金融・保険業	2	5	3	2	-	-	-	-	-	-	-	-	-	J
K	不動産業	5	9	4	5	3	1	2	2	2	1	1	-	1	K
L	サービス業	40	483	186	297	23	16	7	7	1	6	436	157	279	L
M	公務(他に分類されないもの)	1	1	1	-	-	-	-	-	-	-	1	1	-	M
足守	A-M 全産業	152	939	435	504	72	46	26	28	4	24	740	318	422	足守
A	農業	1	3	1	2	-	-	-	-	-	-	3	1	2	A
B	林業	-	-	-	-	-	-	-	-	-	-	-	-	-	B
C	漁業	-	-	-	-	-	-	-	-	-	-	-	-	-	C
D	鉱業	-	-	-	-	-	-	-	-	-	-	-	-	-	D
E	建設業	17	145	115	30	3	3	-	1	-	1	110	93	17	E
F	製造業	15	114	53	61	9	9	-	5	-	5	87	32	55	F
G	電気・ガス・熱供給・水道業	-	-	-	-	-	-	-	-	-	-	-	-	-	G
H	運輸・通信業	2	38	31	7	-	-	-	-	-	-	36	30	6	H
I	卸売り・小売業・飲食店	52	190	80	110	34	22	12	15	4	11	120	42	78	I
J	金融・保険業	2	19	12	7	-	-	-	-	-	-	19	12	7	J
K	不動産業	2	4	2	2	1	1	1	1	1	1	1	1	1	K
L	サービス業	59	408	130	278	25	12	13	6	-	6	346	96	250	L
M	公務(他に分類されないもの)	2	18	11	7	-	-	-	-	-	-	18	11	7	M
大井	A-M 全産業	92	614	260	354	45	27	18	11	6	5	489	178	311	大井
A	農業	3	44	17	27	-	-	-	-	-	-	37	10	27	A
B	林業	-	-	-	-	-	-	-	-	-	-	-	-	-	B
C	漁業	-	-	-	-	-	-	-	-	-	-	-	-	-	C
D	鉱業	-	-	-	-	-	-	-	-	-	-	-	-	-	D
E	建設業	11	65	54	11	5	5	-	2	2	-	43	34	9	E
F	製造業	9	81	21	60	3	2	1	1	-	1	69	15	54	F
G	電気・ガス・熱供給・水道業	-	-	-	-	-	-	-	-	-	-	-	-	-	G
H	運輸・通信業	2	12	9	3	-	-	-	-	-	-	9	7	2	H
I	卸売り・小売業・飲食店	30	140	62	78	19	10	9	5	2	3	95	38	57	I
J	金融・保険業	-	-	-	-	-	-	-	-	-	-	-	-	-	J
K	不動産業	1	3	1	2	-	-	-	-	-	-	2	1	1	K
L	サービス業	35	268	95	173	18	10	8	3	2	1	233	72	161	L
M	公務(他に分類されないもの)	1	1	1	-	-	-	-	-	-	-	1	1	-	M
高田	A-M 全産業	43	386	273	113	21	18	3	6	-	6	342	240	102	高田
A	農業	-	-	-	-	-	-	-	-	-	-	-	-	-	A
B	林業	1	10	9	1	-	-	-	-	-	-	9	8	1	B
C	漁業	-	-	-	-	-	-	-	-	-	-	-	-	-	C
D	鉱業	-	-	-	-	-	-	-	-	-	-	-	-	-	D
E	建設業	8	32	27	5	5	5	-	1	-	1	22	19	3	E
F	製造業	4	12	10	2	3	3	-	-	-	-	8	6	2	F
G	電気・ガス・熱供給・水道業	-	-	-	-	-	-	-	-	-	-	-	-	-	G
H	運輸・通信業	1	11	9	2	-	-	-	-	-	-	11	9	2	H
I	卸売り・小売業・飲食店	8	19	8	11	7	6	1	4	-	4	7	1	6	I
J	金融・保険業	-	-	-	-	-	-	-	-	-	-	-	-	-	J
K	不動産業	1	1	1	-	1	1	-	-	-	-	-	-	-	K
L	サービス業	20	301	209	92	5	3	2	1	-	1	285	197	88	L
M	公務(他に分類されないもの)	-	-	-	-	-	-	-	-	-	-	-	-	-	M

第1表 産業(大分類)別事業所数及び従業上の地位(4区分), 男女別従業者数(続き)

学区及び産業大分類	総 従 業 者 数											学区及び産業大分類		
	事業所数	数												
		総 数		うち 個人事業主		うち無給の家族従業者		うち 雇 用 者						
		男	女	男	女	男	女	男	女					
福 谷														福 谷
A-M 全 産 業	58	327	169	158	27	19	8	8	3	5	245	112	133	A-M
A 農 業	1	4	2	2	-	-	-	-	-	-	2	1	1	A
B 林 業	-	-	-	-	-	-	-	-	-	-	-	-	-	B
C 漁 業	-	-	-	-	-	-	-	-	-	-	-	-	-	C
D 鉱 業	-	-	-	-	-	-	-	-	-	-	-	-	-	D
E 建 設 業	12	77	65	12	5	5	-	-	-	-	57	49	8	E
F 製 造 業	6	34	14	20	3	3	-	2	-	2	19	4	15	F
G 電 気・ガ ス・熱 供 給・水 道 業	-	-	-	-	-	-	-	-	-	-	-	-	-	G
H 運 輸・通 信 業	2	16	12	4	-	-	-	-	-	-	16	12	4	H
I 卸 売 り・小 売 業・飲 食 店	18	56	31	25	10	7	3	5	2	3	30	14	16	I
J 金 融・保 険 業	-	-	-	-	-	-	-	-	-	-	-	-	-	J
K 不 動 産 業	-	-	-	-	-	-	-	-	-	-	-	-	-	K
L サ ー ビ ス 業	19	140	45	95	9	4	5	1	1	-	121	32	89	L
M 公 務 (他 に 分 類 さ れ な い も の)	-	-	-	-	-	-	-	-	-	-	-	-	-	M
第一 藤 田														第一 藤 田
A-M 全 産 業	137	1 249	839	410	41	28	13	15	5	10	1 035	691	344	A-M
A 農 業	1	9	5	4	-	-	-	-	-	-	8	4	4	A
B 林 業	-	-	-	-	-	-	-	-	-	-	-	-	-	B
C 漁 業	-	-	-	-	-	-	-	-	-	-	-	-	-	C
D 鉱 業	-	-	-	-	-	-	-	-	-	-	-	-	-	D
E 建 設 業	38	285	232	53	9	9	-	3	1	2	216	181	35	E
F 製 造 業	24	424	311	113	2	1	1	2	1	1	373	278	95	F
G 電 気・ガ ス・熱 供 給・水 道 業	-	-	-	-	-	-	-	-	-	-	-	-	-	G
H 運 輸・通 信 業	6	85	68	17	-	-	-	-	-	-	75	62	13	H
I 卸 売 り・小 売 業・飲 食 店	32	171	82	89	14	9	5	9	3	6	125	49	76	I
J 金 融・保 険 業	1	1	-	1	1	-	1	-	-	-	-	-	-	J
K 不 動 産 業	2	4	2	2	1	1	-	-	-	-	2	-	2	K
L サ ー ビ ス 業	33	270	139	131	14	8	6	1	1	-	236	117	119	L
M 公 務 (他 に 分 類 さ れ な い も の)	-	-	-	-	-	-	-	-	-	-	-	-	-	M
第二 藤 田														第二 藤 田
A-M 全 産 業	300	3 719	2 178	1 541	110	78	32	28	7	21	3 350	1 919	1 431	A-M
A 農 業	-	-	-	-	-	-	-	-	-	-	-	-	-	A
B 林 業	-	-	-	-	-	-	-	-	-	-	-	-	-	B
C 漁 業	-	-	-	-	-	-	-	-	-	-	-	-	-	C
D 鉱 業	-	-	-	-	-	-	-	-	-	-	-	-	-	D
E 建 設 業	51	423	357	66	11	11	-	2	-	2	334	284	50	E
F 製 造 業	46	798	446	352	11	11	-	2	-	2	719	388	331	F
G 電 気・ガ ス・熱 供 給・水 道 業	-	-	-	-	-	-	-	-	-	-	-	-	-	G
H 運 輸・通 信 業	14	393	262	131	1	1	-	1	-	1	389	259	130	H
I 卸 売 り・小 売 業・飲 食 店	104	1 586	870	716	35	24	11	12	4	8	1 476	794	682	I
J 金 融・保 険 業	2	11	8	3	1	1	-	-	-	-	10	7	3	J
K 不 動 産 業	23	47	25	22	15	12	3	3	1	2	20	6	14	K
L サ ー ビ ス 業	59	448	201	247	36	18	18	8	2	6	389	172	217	L
M 公 務 (他 に 分 類 さ れ な い も の)	1	13	9	4	-	-	-	-	-	-	13	9	4	M
第三 藤 田														第三 藤 田
A-M 全 産 業	146	1 386	888	498	45	40	5	12	4	8	1 191	747	444	A-M
A 農 業	1	9	3	6	-	-	-	-	-	-	8	2	6	A
B 林 業	-	-	-	-	-	-	-	-	-	-	-	-	-	B
C 漁 業	-	-	-	-	-	-	-	-	-	-	-	-	-	C
D 鉱 業	-	-	-	-	-	-	-	-	-	-	-	-	-	D
E 建 設 業	28	223	184	39	8	8	-	2	1	1	166	142	24	E
F 製 造 業	23	241	146	95	10	9	1	4	1	3	198	115	83	F
G 電 気・ガ ス・熱 供 給・水 道 業	-	-	-	-	-	-	-	-	-	-	-	-	-	G
H 運 輸・通 信 業	4	64	40	24	-	-	-	-	-	-	56	35	21	H
I 卸 売 り・小 売 業・飲 食 店	62	487	290	197	18	14	4	3	1	2	426	248	178	I
J 金 融・保 険 業	-	-	-	-	-	-	-	-	-	-	-	-	-	J
K 不 動 産 業	2	4	4	-	1	1	-	1	1	-	1	1	-	K
L サ ー ビ ス 業	25	342	208	134	8	8	-	2	-	2	320	191	129	L
M 公 務 (他 に 分 類 さ れ な い も の)	1	16	13	3	-	-	-	-	-	-	16	13	3	M

第2表 産業(大分類),開設時期(13区分),本所・支所(3区分),

産業大分類及び開設時期	総 数												
	民 営				う ち 個 人				う ち 法 人				うち会社
	事業所数	従業者数	男	女	事業所数	従業者数	男	女	事業所数	従業者数	男	女	
													事業所数
市全体	30 273	289 062	165 374	123 688	12 756	35 722	14 763	20 959	17 360	252 885	150 411	102 474	15 763
A～L 全産業(M公務を除く)	2 438	34 742	21 222	13 520	1 260	2 972	1 335	1 637	1 160	31 719	19 872	11 847	749
昭和 29年以前	2 215	27 362	16 445	10 917	998	2 464	1 112	1 352	1 199	24 853	15 310	9 543	1 050
30～39年	4 732	48 873	30 870	18 003	2 055	4 978	2 267	2 711	2 655	43 816	28 552	15 264	2 437
40～49年	5 932	51 438	28 618	22 820	2 816	7 473	2 974	4 499	3 091	43 903	25 617	18 286	2 834
50～59年	7 649	68 889	38 454	30 435	2 660	7 767	3 103	4 664	4 955	61 023	35 315	25 708	4 681
60～平成6年	855	6 520	3 376	3 144	342	1 046	470	676	504	5 354	2 897	2 457	473
7年	935	7 282	3 700	3 582	346	1 172	420	652	586	6 201	3 280	2 921	552
8年	833	6 728	3 624	3 104	328	1 132	470	662	504	5 581	3 147	2 434	473
9年	969	8 444	4 201	4 243	367	1 183	439	744	595	7 248	3 756	3 492	563
10年	1 075	8 684	4 289	4 395	442	1 588	638	950	628	7 078	3 644	3 434	590
11年	1 279	11 002	5 802	5 200	491	1 957	789	1 168	780	9 017	5 000	4 017	701
12年	1 057	6 887	3 566	3 321	514	1 628	605	1 023	538	5 248	2 955	2 293	507
13年	304	2 211	1 207	1 004	137	362	141	221	165	1 844	1 066	778	153
不詳	30	365	244	121	-	-	-	-	29	362	243	119	17
A 農業	4	124	87	37	-	-	-	-	4	124	87	37	2
昭和 29年以前	2	17	16	1	-	-	-	-	2	17	16	1	-
30～39年	9	61	39	22	-	-	-	-	9	61	39	22	3
40～49年	6	68	39	29	-	-	-	-	6	68	39	29	4
50～59年	6	46	35	11	-	-	-	-	5	43	34	9	5
60～平成6年	1	5	3	2	-	-	-	-	1	5	3	2	1
7年	-	-	-	-	-	-	-	-	-	-	-	-	-
8年	-	-	-	-	-	-	-	-	-	-	-	-	-
9年	-	-	-	-	-	-	-	-	-	-	-	-	-
10年	-	-	-	-	-	-	-	-	-	-	-	-	-
11年	1	10	6	4	-	-	-	-	1	10	6	4	1
12年	1	34	19	15	-	-	-	-	1	34	19	15	1
13年	-	-	-	-	-	-	-	-	-	-	-	-	-
不詳	-	-	-	-	-	-	-	-	-	-	-	-	-
B 林業	3	27	25	2	-	-	-	-	3	27	25	2	-
昭和 29年以前	1	14	14	-	-	-	-	-	1	14	14	-	-
30～39年	-	-	-	-	-	-	-	-	-	-	-	-	-
40～49年	1	3	2	1	-	-	-	-	1	3	2	1	-
50～59年	1	10	9	1	-	-	-	-	1	10	9	1	-
60～平成6年	-	-	-	-	-	-	-	-	-	-	-	-	-
7年	-	-	-	-	-	-	-	-	-	-	-	-	-
8年	-	-	-	-	-	-	-	-	-	-	-	-	-
9年	-	-	-	-	-	-	-	-	-	-	-	-	-
10年	-	-	-	-	-	-	-	-	-	-	-	-	-
11年	-	-	-	-	-	-	-	-	-	-	-	-	-
12年	-	-	-	-	-	-	-	-	-	-	-	-	-
13年	-	-	-	-	-	-	-	-	-	-	-	-	-
不詳	-	-	-	-	-	-	-	-	-	-	-	-	-
C 漁業	-	-	-	-	-	-	-	-	-	-	-	-	-
昭和 29年以前	-	-	-	-	-	-	-	-	-	-	-	-	-
30～39年	-	-	-	-	-	-	-	-	-	-	-	-	-
40～49年	-	-	-	-	-	-	-	-	-	-	-	-	-
50～59年	-	-	-	-	-	-	-	-	-	-	-	-	-
60～平成6年	-	-	-	-	-	-	-	-	-	-	-	-	-
7年	-	-	-	-	-	-	-	-	-	-	-	-	-
8年	-	-	-	-	-	-	-	-	-	-	-	-	-
9年	-	-	-	-	-	-	-	-	-	-	-	-	-
10年	-	-	-	-	-	-	-	-	-	-	-	-	-
11年	-	-	-	-	-	-	-	-	-	-	-	-	-
12年	-	-	-	-	-	-	-	-	-	-	-	-	-
13年	-	-	-	-	-	-	-	-	-	-	-	-	-
不詳	-	-	-	-	-	-	-	-	-	-	-	-	-
D 鉱業	12	104	84	20	4	11	7	4	8	93	77	16	8
昭和 29年以前	2	7	3	4	2	7	3	4	-	-	-	-	-
30～39年	2	32	30	2	-	-	-	-	2	32	30	2	2
40～49年	5	48	36	12	2	4	4	-	3	44	32	12	3
50～59年	-	-	-	-	-	-	-	-	-	-	-	-	-
60～平成6年	3	17	15	2	-	-	-	-	3	17	15	2	3
7年	-	-	-	-	-	-	-	-	-	-	-	-	-
8年	-	-	-	-	-	-	-	-	-	-	-	-	-
9年	-	-	-	-	-	-	-	-	-	-	-	-	-
10年	-	-	-	-	-	-	-	-	-	-	-	-	-
11年	-	-	-	-	-	-	-	-	-	-	-	-	-
12年	-	-	-	-	-	-	-	-	-	-	-	-	-
13年	-	-	-	-	-	-	-	-	-	-	-	-	-
不詳	-	-	-	-	-	-	-	-	-	-	-	-	-
E 建設業	2 775	25 901	21 354	4 547	595	1 695	1 317	378	2 179	24 202	20 034	4 168	2 172
昭和 29年以前	107	1 932	1 655	277	35	119	92	27	72	1 813	1 563	250	72
30～39年	183	2 505	2 147	358	61	192	153	39	122	2 313	1 994	319	122
40～49年	616	6 296	5 210	1 086	169	449	343	106	447	5 847	4 867	980	447
50～59年	612	5 316	4 356	960	166	439	343	96	446	4 877	4 013	864	443
60～平成6年	799	6 240	5 021	1 219	104	274	212	62	695	5 966	4 809	1 157	692
7年	75	524	416	108	6	36	31	5	69	488	385	103	69
8年	70	450	358	92	7	29	18	11	63	421	340	81	63
9年	56	672	592	80	7	29	27	2	49	643	565	78	49
10年	57	413	340	73	10	29	20	9	47	384	320	64	47
11年	67	501	401	100	8	27	21	6	59	474	380	94	59
12年	58	557	450	107	10	25	18	7	48	532	432	100	47
13年	51	358	293	65	7	31	27	4	43	323	263	60	43
不詳	24	137	115	22	5	16	12	4	19	121	103	18	19

経営組織(4区分)別事業所数及び男女別従業員数(民営)

			単 独 事 業 所			本 所 ・ 本 社 ・ 本 店			支 所 ・ 支 社 ・ 支 店			産業大分類及び開設時期			
従業員数	男	女	事業所数	従業員数	男	女	事業所数	従業員数	男	女	事業所数	従業員数	男	女	
219 616	137 680	81 936	21 767	133 638	72 591	61 047	1 203	43 468	28 183	15 285	7 303	111 956	64 600	47 356	市全体
22 822	16 354	6 468	1 966	12 756	6 395	6 361	128	8 467	5 851	2 616	344	13 519	8 976	4 543	A ~ L
19 854	13 207	6 647	1 704	12 789	7 080	5 709	144	6 744	4 437	2 307	367	7 829	4 928	2 901	~ 29
40 388	27 096	13 292	3 654	24 421	14 720	9 701	229	9 235	6 329	2 906	849	15 217	9 821	5 396	30 ~
38 283	23 625	14 658	4 594	27 168	14 749	12 419	218	6 527	4 039	2 488	1 120	17 743	9 830	7 913	40 ~
54 925	33 073	21 852	5 324	31 539	17 064	14 475	288	7 586	4 398	3 188	2 037	29 764	16 992	12 772	50 ~
5 015	2 806	2 209	569	3 127	1 590	1 537	27	582	376	206	259	2 811	1 410	1 401	60 ~
5 553	3 129	2 424	592	3 631	1 800	1 831	32	696	412	284	311	2 955	1 488	1 467	7
5 097	3 023	2 074	543	3 229	1 691	1 538	16	277	133	144	274	3 222	1 800	1 422	8
6 815	3 663	3 152	588	2 981	1 533	1 448	25	647	491	156	356	4 816	2 177	2 639	9
6 413	3 478	2 935	636	3 832	1 894	1 938	26	722	381	341	413	4 130	2 014	2 116	10
7 940	4 457	3 483	710	4 210	2 171	2 039	39	1 083	831	252	530	5 709	2 800	2 909	11
4 944	2 843	2 101	693	3 047	1 442	1 605	27	697	394	303	337	3 143	1 730	1 413	12
1 567	926	641	194	908	462	446	4	205	111	94	106	1 098	634	464	13
241	141	100	26	256	178	78	2	61	44	17	2	48	22	26	不詳
63	34	29	3	87	63	24	1	37	24	13	-	-	-	-	A
-	-	-	2	17	16	1	-	-	-	-	-	-	-	-	~ 29
25	12	13	9	61	39	22	-	-	-	-	-	-	-	-	30 ~
61	33	28	5	54	36	18	-	-	-	-	1	14	3	11	40 ~
43	34	9	5	22	15	7	1	24	20	4	-	-	-	-	50 ~
5	3	2	1	5	3	2	-	-	-	-	-	-	-	-	60 ~
-	-	-	-	-	-	-	-	-	-	-	-	-	-	-	7
-	-	-	-	-	-	-	-	-	-	-	-	-	-	-	8
-	-	-	-	-	-	-	-	-	-	-	-	-	-	-	9
10	6	4	1	10	6	4	-	-	-	-	-	-	-	-	10
34	19	15	-	-	-	-	-	-	-	-	1	34	19	15	11
-	-	-	-	-	-	-	-	-	-	-	-	-	-	-	12
-	-	-	-	-	-	-	-	-	-	-	-	-	-	-	13
-	-	-	1	10	9	1	-	-	-	-	2	17	16	1	不詳
-	-	-	-	-	-	-	-	-	-	-	-	-	-	-	B
-	-	-	-	-	-	-	-	-	-	-	1	14	14	-	~ 29
-	-	-	-	-	-	-	-	-	-	-	-	-	-	-	30 ~
-	-	-	-	-	-	-	-	-	-	-	1	3	2	1	40 ~
-	-	-	1	10	9	1	-	-	-	-	-	-	-	-	50 ~
-	-	-	-	-	-	-	-	-	-	-	-	-	-	-	60 ~
-	-	-	-	-	-	-	-	-	-	-	-	-	-	-	7
-	-	-	-	-	-	-	-	-	-	-	-	-	-	-	8
-	-	-	-	-	-	-	-	-	-	-	-	-	-	-	9
-	-	-	-	-	-	-	-	-	-	-	-	-	-	-	10
-	-	-	-	-	-	-	-	-	-	-	-	-	-	-	11
-	-	-	-	-	-	-	-	-	-	-	-	-	-	-	12
-	-	-	-	-	-	-	-	-	-	-	-	-	-	-	13
-	-	-	-	-	-	-	-	-	-	-	-	-	-	-	不詳
-	-	-	-	-	-	-	-	-	-	-	-	-	-	-	C
-	-	-	-	-	-	-	-	-	-	-	-	-	-	-	~ 29
-	-	-	-	-	-	-	-	-	-	-	-	-	-	-	30 ~
-	-	-	-	-	-	-	-	-	-	-	-	-	-	-	40 ~
-	-	-	-	-	-	-	-	-	-	-	-	-	-	-	50 ~
-	-	-	-	-	-	-	-	-	-	-	-	-	-	-	60 ~
-	-	-	-	-	-	-	-	-	-	-	-	-	-	-	7
-	-	-	-	-	-	-	-	-	-	-	-	-	-	-	8
-	-	-	-	-	-	-	-	-	-	-	-	-	-	-	9
-	-	-	-	-	-	-	-	-	-	-	-	-	-	-	10
-	-	-	-	-	-	-	-	-	-	-	-	-	-	-	11
-	-	-	-	-	-	-	-	-	-	-	-	-	-	-	12
-	-	-	-	-	-	-	-	-	-	-	-	-	-	-	13
-	-	-	-	-	-	-	-	-	-	-	-	-	-	-	不詳
93	77	16	9	57	47	10	3	47	37	10	-	-	-	-	D
-	-	-	2	7	3	4	-	-	-	-	-	-	-	-	~ 29
32	30	2	1	3	1	2	1	29	29	-	-	-	-	-	30 ~
44	32	12	3	30	28	2	2	18	8	10	-	-	-	-	40 ~
-	-	-	-	-	-	-	-	-	-	-	-	-	-	-	50 ~
17	15	2	3	17	15	2	-	-	-	-	-	-	-	-	60 ~
-	-	-	-	-	-	-	-	-	-	-	-	-	-	-	7
-	-	-	-	-	-	-	-	-	-	-	-	-	-	-	8
-	-	-	-	-	-	-	-	-	-	-	-	-	-	-	9
-	-	-	-	-	-	-	-	-	-	-	-	-	-	-	10
-	-	-	-	-	-	-	-	-	-	-	-	-	-	-	11
-	-	-	-	-	-	-	-	-	-	-	-	-	-	-	12
-	-	-	-	-	-	-	-	-	-	-	-	-	-	-	13
-	-	-	-	-	-	-	-	-	-	-	-	-	-	-	不詳
24 162	19 998	4 164	2 182	16 168	13 046	3 122	121	4 051	3 479	572	472	5 682	4 829	853	E
1 813	1 563	250	61	423	335	88	8	641	544	97	38	868	776	92	~ 29
2 313	1 994	319	138	1 300	1 080	220	14	877	787	90	31	328	280	48	30 ~
5 847	4 867	980	500	4 301	3 508	793	35	1 104	938	166	81	891	764	127	40 ~
4 865	4 003	862	528	3 741	3 011	730	26	711	608	103	58	864	737	127	50 ~
5 939	4 783	1 156	641	4 265	3 396	869	20	350	295	55	138	1 625	1 330	295	60 ~
488	385	103	60	393	305	88	3	67	62	5	12	64	49	15	7
421	340	81	49	341	273	68	3	23	17	6	18	86	68	18	8
643	565	78	36	317	276	41	1	8	7	1	19	347	309	38	9
384	320	64	42	277	223	54	2	27	22	5	13	109	95	14	10
474	380	94	45	333	264	69	2	37	28	9	20	131	109	22	11
531	432	99	34	199	152	47	3	126	99	27	21	232	199	33	12
323	263	60	32	190	150	40	4	80	72	8	15	88	71	17	13
121	103	18	16	88	73	15	-	-	-	-	8	49	42	7	不詳

第2表 産業(大分類),開設時期(13区分),本所・支所(3区分),

産業大分類及び開設時期	総数												
	営				う				う				うち会社
	業				ち				ち				
	事業所数	従業者数	男	女	事業所数	従業者数	男	女	事業所数	従業者数	男	女	事業所数
F 製造業	2 094	38 435	24 931	13 504	599	1 698	895	803	1 488	36 715	24 027	12 688	1 481
昭和 29年以前	194	7 773	5 844	1 929	68	191	97	94	126	7 582	5 747	1 835	124
30～39年	223	4 562	3 182	1 380	70	200	100	100	151	4 357	3 080	1 277	151
40～49年	479	9 530	6 200	3 330	163	404	231	173	316	9 126	5 969	3 157	315
50～59年	448	6 842	4 077	2 765	161	498	250	248	285	6 339	3 826	2 513	282
60～平成6年	491	6 333	3 622	2 711	72	220	107	113	417	6 108	3 512	2 596	416
7年	42	494	333	161	5	11	8	3	37	483	325	158	37
8年	33	296	181	115	7	21	11	10	26	275	170	105	26
9年	29	234	118	116	6	18	7	11	23	216	111	105	23
10年	30	267	164	103	8	24	13	11	22	243	151	92	22
11年	33	640	423	217	11	36	19	17	21	597	401	196	21
12年	42	534	348	186	12	38	30	8	30	496	318	178	30
13年	25	724	322	402	5	9	6	3	20	715	316	399	20
不詳	25	206	117	89	11	28	16	12	14	178	101	77	14
G 電気・ガス・熱供給・水道	10	1 092	958	134	-	-	-	-	10	1 092	958	134	9
昭和 29年以前	2	348	310	38	-	-	-	-	2	348	310	38	2
30～39年	1	85	69	16	-	-	-	-	1	85	69	16	1
40～49年	3	347	313	34	-	-	-	-	3	347	313	34	3
50～59年	2	54	52	2	-	-	-	-	2	54	52	2	2
60～平成6年	2	258	214	44	-	-	-	-	2	258	214	44	1
7年	-	-	-	-	-	-	-	-	-	-	-	-	-
8年	-	-	-	-	-	-	-	-	-	-	-	-	-
9年	-	-	-	-	-	-	-	-	-	-	-	-	-
10年	-	-	-	-	-	-	-	-	-	-	-	-	-
11年	-	-	-	-	-	-	-	-	-	-	-	-	-
12年	-	-	-	-	-	-	-	-	-	-	-	-	-
13年	-	-	-	-	-	-	-	-	-	-	-	-	-
不詳	-	-	-	-	-	-	-	-	-	-	-	-	-
H 運輸・通信業	807	20 719	16 996	3 723	130	325	221	104	676	20 392	16 775	3 617	665
昭和 29年以前	49	4 003	3 471	532	8	15	8	7	41	3 988	3 463	525	41
30～39年	47	1 491	1 255	236	8	25	21	4	39	1 466	1 234	232	39
40～49年	116	3 178	2 737	441	25	43	29	14	91	3 135	2 708	427	91
50～59年	123	3 284	2 650	634	26	64	38	26	97	3 220	2 612	608	93
60～平成6年	234	5 478	4 520	958	36	64	43	21	197	5 412	4 477	935	193
7年	27	249	176	73	4	6	5	1	23	243	171	72	22
8年	30	228	187	41	6	20	18	2	24	208	169	39	23
9年	19	558	456	102	3	4	3	1	16	554	453	101	16
10年	41	772	594	178	4	15	14	1	37	757	580	177	36
11年	35	375	223	152	2	5	2	3	33	370	221	149	33
12年	52	804	508	296	3	23	7	16	49	781	501	280	49
13年	27	184	131	53	3	15	7	8	24	169	124	45	24
不詳	7	115	88	27	2	26	26	-	5	89	62	27	5
I 卸売・小売業・飲食店	13 925	103 885	52 964	50 921	6 440	18 949	7 098	11 851	7 475	84 911	45 862	39 049	7 397
昭和 29年以前	1 232	7 379	4 074	3 305	840	1 810	805	1 005	391	5 561	3 268	2 293	383
30～39年	1 010	7 661	4 341	3 320	470	1 056	461	595	536	6 600	3 880	2 720	524
40～49年	1 892	14 385	8 113	6 272	816	1 958	793	1 165	1 075	12 425	7 319	5 106	1 058
50～59年	2 599	18 655	9 421	9 234	1 272	3 384	1 161	2 223	1 327	15 271	8 260	7 011	1 313
60～平成6年	3 309	28 177	14 202	13 975	1 243	4 068	1 415	2 653	2 065	24 108	12 787	11 321	2 052
7年	409	3 178	1 409	1 769	190	737	278	459	219	2 441	1 131	1 310	219
8年	450	3 238	1 515	1 723	181	575	204	371	269	2 663	1 311	1 352	268
9年	435	3 001	1 419	1 582	187	709	286	423	248	2 292	1 133	1 159	248
10年	535	4 022	1 798	2 224	215	775	263	512	320	3 247	1 535	1 712	320
11年	595	4 586	2 137	2 449	286	1 129	454	675	308	3 452	1 683	1 769	307
12年	689	5 023	2 227	2 796	316	1 351	518	833	372	3 669	1 707	1 962	360
13年	629	3 586	1 809	1 777	362	1 218	420	798	267	2 368	1 389	979	267
不詳	141	994	499	495	62	179	40	139	78	814	459	355	78
J 金融・保険業	677	11 590	5 989	5 601	106	223	126	97	571	11 367	5 863	5 504	460
昭和 29年以前	74	3 472	1 977	1 495	12	25	8	17	62	3 447	1 969	1 478	50
30～39年	55	788	465	323	6	11	4	7	49	777	461	316	31
40～49年	75	1 540	738	802	10	18	11	7	65	1 522	727	795	54
50～59年	147	2 240	1 092	1 148	20	34	24	10	127	2 206	1 068	1 138	95
60～平成6年	151	1 644	682	962	32	80	44	36	119	1 564	638	926	105
7年	20	218	107	111	4	5	4	1	16	213	103	110	15
8年	24	167	77	90	4	8	4	4	20	159	73	86	20
9年	23	202	95	107	5	7	6	1	18	195	89	106	17
10年	22	324	171	153	2	2	2	-	20	322	169	153	19
11年	16	100	68	32	3	6	4	2	13	94	64	30	11
12年	41	393	225	168	5	17	11	6	36	376	214	162	26
13年	22	310	186	124	2	6	2	4	20	304	184	120	13
不詳	7	192	106	86	1	4	2	2	6	188	104	84	4
K 不動産業	1 602	4 464	2 573	1 891	898	1 329	703	626	702	3 132	1 869	1 263	688
昭和 29年以前	37	220	169	51	14	23	13	10	23	197	156	41	21
30～39年	117	354	206	148	63	88	43	45	54	266	163	103	53
40～49年	351	974	543	431	200	289	138	151	149	682	404	278	142
50～59年	342	875	447	428	215	329	171	158	127	546	276	270	124
60～平成6年	503	1 309	747	562	262	391	226	165	241	918	521	397	240
7年	40	156	92	64	27	38	23	15	13	118	69	49	13
8年	46	106	62	44	28	50	27	23	18	56	35	21	18
9年	41	86	53	33	25	40	22	18	16	46	31	15	16
10年	21	59	34	25	10	12	6	6	11	47	28	19	11
11年	27	97	68	29	15	20	8	12	12	77	60	17	12
12年	22	74	55	19	6	7	5	2	16	67	50	17	16
13年	30	119	78	41	11	16	6	10	19	103	72	31	19
不詳	25	35	19	16	22	26	15	11	3	9	4	5	3

経営組織(4区分)別事業所数及び男女別従業者数(民営)(続き)

			単 独 事 業 所			本 所 ・ 本 社 ・ 本 店			支 所 ・ 支 社 ・ 支 店			産業大分類及び開設時期			
従業者数	男	女	事業所数	従業者数	男	女	事業所数	従業者数	男	女	事業所数	従業者数	男	女	
36 414	23 854	12 560	1 651	17 924	11 085	6 839	135	8 793	5 710	3 083	308	11 718	8 136	3 582	F
7 535	5 709	1 826	148	2 170	1 422	748	21	2 636	1 863	773	25	2 967	2 559	408	~ 29
4 357	3 080	1 277	178	2 103	1 300	803	19	1 013	675	338	26	1 446	1 207	239	30~
9 060	5 945	3 115	385	4 760	3 002	1 758	26	1 571	1 073	498	68	3 199	2 125	1 074	40~
6 212	3 762	2 450	372	3 232	1 821	1 411	30	1 717	1 145	572	46	1 893	1 111	782	50~
6 047	3 465	2 582	385	3 643	2 217	1 426	29	1 228	602	626	77	1 462	803	659	60~
483	325	158	25	245	167	78	5	118	98	20	12	131	68	63	7
275	170	105	26	235	142	93	-	-	-	-	7	61	39	22	8
216	111	105	20	119	73	46	-	-	-	-	9	115	45	70	9
243	151	92	24	174	113	61	1	52	33	19	5	41	18	23	10
597	401	196	25	604	402	202	-	-	-	-	8	36	21	15	11
496	318	178	24	331	252	79	2	26	15	11	16	177	81	96	12
715	316	399	18	207	113	94	1	346	164	182	6	171	45	126	13
178	101	77	21	101	61	40	1	86	42	44	3	19	14	5	不詳
1 047	922	125	2	59	47	12	2	170	146	24	6	863	765	98	G
348	310	38	-	-	-	-	-	-	-	-	2	348	310	38	~ 29
85	69	16	-	-	-	-	-	-	-	-	1	85	69	16	30~
347	313	34	1	14	11	3	1	132	109	23	1	201	193	8	40~
54	52	2	-	-	-	-	1	38	37	1	1	16	15	1	50~
213	178	35	1	45	36	9	-	-	-	-	1	213	178	35	60~
-	-	-	-	-	-	-	-	-	-	-	-	-	-	-	7
-	-	-	-	-	-	-	-	-	-	-	-	-	-	-	8
-	-	-	-	-	-	-	-	-	-	-	-	-	-	-	9
-	-	-	-	-	-	-	-	-	-	-	-	-	-	-	10
-	-	-	-	-	-	-	-	-	-	-	-	-	-	-	11
-	-	-	-	-	-	-	-	-	-	-	-	-	-	-	12
-	-	-	-	-	-	-	-	-	-	-	-	-	-	-	13
-	-	-	-	-	-	-	-	-	-	-	-	-	-	-	不詳
20 106	16 589	3 517	367	5 518	4 692	826	61	3 048	2 484	564	379	12 153	9 820	2 333	H
3 988	3 463	525	17	513	464	49	11	787	623	164	21	2 703	2 384	319	~ 29
1 466	1 234	232	24	544	471	73	6	191	152	39	17	756	632	124	30~
3 135	2 708	427	65	1 057	949	108	10	610	502	108	41	1 511	1 286	225	40~
3 113	2 564	549	71	1 134	985	149	7	349	302	47	45	1 801	1 363	438	50~
5 242	4 344	898	114	1 462	1 151	311	16	735	580	155	104	3 281	2 789	492	60~
241	170	71	5	8	7	1	1	20	19	1	21	221	150	71	7
204	165	39	17	165	141	24	1	13	10	3	12	50	36	14	8
554	453	101	9	189	171	18	1	25	7	18	9	344	278	66	9
754	580	174	11	115	100	15	2	223	222	1	28	434	272	162	10
370	221	149	7	25	14	11	3	67	49	18	25	283	160	123	11
781	501	280	15	164	125	39	2	9	4	5	35	631	379	252	12
169	124	45	7	45	30	15	1	19	14	5	19	120	87	33	13
89	62	27	5	97	84	13	-	-	-	-	2	18	4	14	不詳
82 944	45 175	37 769	9 418	43 108	20 793	22 315	546	11 463	7 275	4 188	3 961	49 314	24 896	24 418	I
5 465	3 238	2 227	1 066	3 715	1 950	1 765	60	1 428	1 067	361	106	2 236	1 057	1 179	~ 29
6 509	3 848	2 661	765	3 495	1 908	1 587	75	1 710	1 213	497	170	2 456	1 220	1 236	30~
12 225	7 240	4 985	1 359	6 425	3 472	2 953	95	2 267	1 407	860	438	5 693	3 234	2 459	40~
15 097	8 194	6 903	1 879	8 895	4 338	4 557	93	1 749	1 041	708	627	8 011	4 042	3 969	50~
22 859	12 374	10 485	2 004	9 411	4 311	5 100	129	2 749	1 605	1 144	1 176	16 017	8 286	7 731	60~
2 441	1 131	1 310	255	1 359	551	808	10	246	122	124	144	1 573	736	837	7
2 661	1 310	1 351	264	1 210	564	646	19	329	171	158	167	1 699	780	919	8
2 292	1 133	1 159	273	1 340	599	741	12	107	62	45	150	1 554	758	796	9
3 247	1 535	1 712	303	1 396	598	798	12	158	103	55	220	2 468	1 097	1 371	10
3 448	1 682	1 766	355	1 670	707	963	12	277	213	64	228	2 639	1 217	1 422	11
3 518	1 642	1 876	400	2 193	954	1 239	15	255	153	102	274	2 575	1 120	1 455	12
2 368	1 389	979	420	1 713	748	965	12	154	99	55	197	1 719	962	757	13
814	459	355	75	286	93	193	2	34	19	15	64	674	387	287	不詳
8 981	4 233	4 748	250	1 136	705	431	22	2 178	1 458	720	405	8 276	3 826	4 450	J
2 780	1 502	1 278	17	44	19	25	6	1 467	1 052	415	51	1 961	906	1 055	~ 29
478	254	224	20	111	86	25	-	-	-	-	35	677	379	298	30~
1 201	523	678	25	193	128	65	4	277	111	166	46	1 070	499	571	40~
1 633	679	954	49	192	113	79	5	309	218	91	93	1 739	761	978	50~
1 274	429	845	73	361	222	139	3	110	65	45	75	1 173	395	778	60~
204	97	107	8	30	20	10	1	6	3	3	11	182	84	98	7
159	73	86	10	30	12	18	-	-	-	-	14	137	65	72	8
187	84	103	10	43	22	21	-	-	-	-	13	159	73	86	9
314	163	151	8	18	12	6	-	-	-	-	14	306	159	147	10
87	59	28	9	24	19	5	-	-	-	-	7	76	49	27	11
270	148	122	12	46	26	20	3	9	9	-	26	338	190	148	12
235	137	98	8	40	24	16	-	-	-	-	14	270	162	108	13
159	85	74	1	4	2	2	-	-	-	-	6	188	104	84	不詳
2 947	1 712	1 235	1 490	3 612	1 983	1 629	26	233	140	93	86	619	450	169	K
103	70	33	33	190	147	43	3	29	22	7	1	1	-	1	~ 29
245	143	102	107	265	144	121	4	40	20	20	6	49	42	7	30~
672	397	275	332	799	421	378	8	60	38	22	11	115	84	31	40~
487	232	255	326	779	407	372	5	50	19	31	11	46	21	25	50~
917	521	396	476	1 113	605	508	3	29	22	7	24	167	120	47	60~
118	69	49	38	87	43	44	-	-	-	-	2	69	49	20	7
56	35	21	42	96	55	41	-	-	-	-	4	10	7	3	8
46	31	15	35	64	36	28	-	-	-	-	6	22	17	5	9
47	28	19	19	53	31	22	-	-	-	-	2	6	3	3	10
77	60	17	23	42	24	18	-	-	-	-	4	55	44	11	11
67	50	17	14	29	21	8	1	10	10	-	7	35	24	11	12
103	72	31	20	60	30	30	2	15	9	6	8	44	39	5	13
9	4	5	25	35	19	16	-	-	-	-	-	-	-	-	不詳



第2表 産業(大分類),開設時期(13区分),本所・支所(3区分),

産業大分類及び開設時期	総 数												
	民 営				う ち 個 人				う ち 法 人				うち会社
	事業所数	従業者数	男	女	事業所数	従業者数	男	女	事業所数	従業者数	男	女	事業所数
サービス業	8 338	82 480	39 256	43 224	3 984	11 492	4 396	7 096	4 219	70 592	34 678	35 914	2 866
昭和 29 年 以 前	737	9 484	3 632	5 852	281	782	309	473	439	8 659	3 309	5 350	54
30 ~ 39 年	574	9 853	4 720	5 133	320	892	330	562	242	8 926	4 369	4 557	127
40 ~ 49 年	1 186	12 514	6 941	5 573	670	1 813	718	1 095	497	10 627	6 174	4 453	321
50 ~ 59 年	1 652	14 101	6 482	7 619	956	2 725	987	1 738	673	11 319	5 469	5 850	478
60 ~ 平成 6 年	2 150	19 377	9 387	9 990	911	2 670	1 056	1 614	1 210	16 619	8 299	8 320	974
7 年	241	1 696	840	856	106	313	121	192	126	1 363	710	653	97
8 年	282	2 797	1 320	1 477	113	369	138	231	166	2 419	1 182	1 237	134
9 年	230	1 975	891	1 084	95	325	119	206	134	1 635	765	870	104
10 年	263	2 587	1 100	1 487	118	326	121	205	138	2 248	973	1 275	108
11 年	301	2 375	963	1 412	117	365	130	235	181	2 004	829	1 175	146
12 年	374	3 583	1 970	1 613	139	496	200	296	228	3 062	1 759	1 303	172
13 年	273	1 606	747	859	124	333	137	196	145	1 266	607	659	121
不 詳	75	532	263	269	34	83	30	53	40	445	233	212	30

経営組織(4区分)別事業所数及び男女別従業者数(民営)(続き)

			単 独 事 業 所				本 所 ・ 本 社 ・ 本 店				支 所 ・ 支 社 ・ 支 店				産業大分類及び 開設時期
従業者数			事業所数	従業者数		事業所数	従業者数		事業所数	従業者数		事業所数	従業者数		
	男	女													
42 681	24 979	17 702	6 371	45 790	20 006	25 784	285	13 424	7 410	6 014	1 682	23 266	11 840	11 426	L
727	465	262	619	5 607	1 992	3 615	18	1 442	656	786	100	2 435	984	1 451	~ 29
4 369	2 555	1 814	469	4 951	2 074	2 877	25	2 884	1 561	1 323	80	2 018	1 085	933	30 ~
7 832	5 059	2 773	975	6 781	3 162	3 619	48	3 196	2 143	1 053	163	2 537	1 636	901	40 ~
6 761	4 106	2 655	1 364	9 141	4 038	5 103	51	1 604	669	935	237	3 356	1 775	1 581	50 ~
12 374	6 930	5 444	1 621	11 190	5 087	6 103	87	2 361	1 209	1 152	442	5 826	3 091	2 735	60 ~
1 035	626	409	177	1 000	494	506	7	125	72	53	57	571	274	297	7
1 777	1 036	741	184	1 554	613	941	9	331	214	117	89	912	493	419	8
1 159	646	513	160	1 157	514	643	2	137	57	80	68	681	320	361	9
1 826	886	940	181	948	456	492	8	187	111	76	74	1 452	533	919	10
1 350	669	681	171	1 124	458	666	9	341	91	250	121	910	414	496	11
2 243	1 347	896	211	1 248	641	607	13	648	541	107	150	1 687	788	899	12
1 031	542	489	188	792	347	445	7	83	36	47	78	731	364	367	13
197	112	85	51	297	130	167	1	85	50	35	23	150	83	67	不詳

第3表 産業(中分類), 従業者規模(10区分)

産業中分類	総 数						1～4人			5～9人			10～19人		
	事業所	従業者数	うち		うち常用	うち男	事業所	従業者数	うち男	事業所	従業者数	うち男	事業所	従業者数	うち男
			男	女											
市全体	31 058	319 639	183 973	135 666	272 072	155 210	17 563	38 902	18 557	6 468	42 153	23 225	3 803	51 197	30 353
A～M 全産業	35	398	273	125	285	177	13	33	18	7	51	31	9	124	89
A～C 農林漁業	31	367	246	121	255	151	11	26	14	7	51	31	7	100	66
A 農業	31	367	246	121	255	151	11	26	14	7	51	31	7	100	66
1 農業	4	31	27	4	30	26	2	7	4	-	-	-	2	24	23
B 林業	4	31	27	4	30	26	2	7	4	-	-	-	2	24	23
2 林業	-	-	-	-	-	-	-	-	-	-	-	-	-	-	-
C 漁業	-	-	-	-	-	-	-	-	-	-	-	-	-	-	-
3 漁業	-	-	-	-	-	-	-	-	-	-	-	-	-	-	-
4 水産養殖業	-	-	-	-	-	-	-	-	-	-	-	-	-	-	-
D～M 非農林漁業	31 023	319 241	183 700	135 541	271 787	155 033	17 550	38 869	18 539	6 461	42 102	23 194	3 794	51 073	30 264
D 鉱業	12	104	84	20	66	59	5	12	8	5	37	23	-	-	-
5 金属鉱業	-	-	-	-	-	-	-	-	-	-	-	-	-	-	-
6 石炭・亜炭鉱業	-	-	-	-	-	-	-	-	-	-	-	-	-	-	-
7 原油・天然ガス鉱業	-	-	-	-	-	-	-	-	-	-	-	-	-	-	-
8 非金属鉱業	12	104	84	20	66	59	5	12	8	5	37	23	-	-	-
E 建設業	2 775	25 901	21 354	4 547	20 401	17 160	1 150	2 936	2 109	846	5 612	4 374	527	6 963	5 794
9 総合工事業	1 211	13 157	10 803	2 354	10 666	8 920	415	1 152	833	406	2 711	2 113	264	3 465	2 872
10 職別工事業(設備工事業を除く)	864	5 682	4 616	1 066	4 102	3 398	453	1 055	748	245	1 603	1 229	122	1 620	1 379
11 設備工事業	700	7 062	5 935	1 127	5 633	4 842	282	729	528	195	1 298	1 032	141	1 878	1 543
F 製造業	2 095	38 849	25 277	13 572	34 719	22 428	9 008	2 255	1 380	477	3 138	1 935	316	4 338	2 596
12 食料品製造業	194	5 143	2 284	2 859	4 699	2 009	64	170	93	31	214	91	47	708	354
13 飲料・たばこ・飼料製造業	23	294	204	90	232	157	6	18	13	6	40	31	4	47	38
14 繊維工業(衣服、その他の繊維製品を除く)	27	437	291	146	400	267	14	30	13	7	48	26	3	39	22
15 衣服・その他の繊維製品製造業	168	3 560	881	2 679	3 196	679	50	125	51	42	294	87	42	556	118
16 木材・木製品製造業	31	589	463	126	539	425	13	28	16	7	48	34	4	46	30
17 家具・装備品製造業	122	624	461	163	419	313	78	177	129	27	169	123	11	138	100
18 パルプ・紙・紙加工品製造業	47	1 991	1 481	510	1 893	1 405	10	27	12	11	72	36	11	148	85
19 出版・印刷・同関連産業	325	5 139	3 386	1 753	4 512	2 942	158	395	218	60	393	212	45	621	385
20 化学工業	30	2 989	2 547	442	2 947	2 513	10	26	19	2	13	6	3	40	29
21 石油製品・石炭製品製造業	7	38	29	9	35	26	2	6	4	5	32	25	-	-	-
22 プラスチック製品製造業(別掲を除く)	78	1 116	719	397	958	612	28	78	45	20	126	63	13	198	120
23 ゴム製品製造業	33	994	703	291	908	649	7	16	9	7	47	27	5	70	36
24 なめし革・同製品・毛皮製造業	12	54	14	40	33	3	8	23	6	3	16	8	1	15	-
25 窯業・土石製品製造業	72	748	595	153	621	503	27	71	45	21	147	106	14	193	152
26 鉄鋼業	30	489	402	87	420	350	10	27	18	8	55	40	6	90	66
27 非鉄金属製造業	15	738	616	122	688	579	7	21	16	4	28	20	-	-	-
28 金属製品製造業	201	2 224	1 697	527	1 869	1 436	89	232	159	53	342	247	36	504	390
29 一般機械器具製造業	287	4 619	3 716	903	4 069	3 305	136	336	232	70	457	340	30	409	322
30 電気機械器具製造業	87	4 053	2 701	1 352	3 897	2 586	27	67	46	20	123	79	12	145	90
31 輸送用機械器具製造業	93	1 482	1 043	439	1 215	886	30	71	45	25	175	138	14	191	147
32 精密機械器具製造業	20	386	253	133	348	228	4	13	9	7	44	30	2	22	14
33 武器製造業	-	-	-	-	-	-	-	-	-	-	-	-	-	-	-
34 その他の製造業	193	1 142	791	351	821	555	130	298	182	41	255	166	13	158	98
G 電気・ガス・熱供給・水道業	28	1 744	1 547	197	1 725	1 530	2	2	2	-	-	-	6	92	83
35 電気業	5	725	633	92	725	633	-	-	-	-	-	-	-	-	-
36 ガス業	4	353	318	35	336	302	-	-	-	-	-	-	1	16	15
37 熱供給業	-	-	-	-	-	-	-	-	-	-	-	-	-	-	-
38 水道業	19	666	596	70	664	595	2	2	2	-	-	-	5	76	68
H 運輸・通信業	910	22 991	18 550	4 441	21 240	17 415	304	735	419	193	1 284	810	145	1 956	1 584
39 鉄道業	22	2 043	1 984	59	2 012	1 954	1	2	2	3	16	14	3	49	48
40 道路旅客運送業	125	3 321	2 955	366	3 116	2 786	72	111	85	8	58	44	10	133	120
41 道路貨物運送業	368	11 063	9 172	1 891	9 908	8 469	59	140	95	61	426	350	86	1 159	1 006
42 水運業	8	138	113	25	120	98	3	7	4	1	5	2	2	27	21
43 航空運輸業	15	91	73	18	89	71	8	25	21	5	32	22	1	10	8
44 倉庫業	47	707	482	225	641	426	11	35	25	14	95	61	11	139	111
45 運輸に付帯するサービス業	93	1 309	860	449	1 221	787	38	100	62	21	141	82	14	208	136
46 郵便業	110	2 273	1 540	733	2 192	1 518	37	113	54	56	360	153	8	100	58
47 電気通信業	122	2 046	1 371	675	1 941	1 306	75	202	71	24	151	82	10	131	76
I 卸売・小売業、飲食店	13 929	103 950	52 973	50 977	84 464	42 297	8 338	18 831	7 980	2 937	19 086	9 928	1 638	22 025	12 316
48～53 卸売業	2 983	32 881	22 506	10 375	28 970	19 664	1 176	3 180	1 983	889	5 832	4 053	534	7 229	5 130
48 各種商品卸売業	13	143	95	48	131	87	4	11	8	5	37	21	2	32	16
49 繊維・衣服等卸売業	184	2 503	1 340	1 163	2 190	1 111	80	207	103	48	320	201	26	359	182
50 飲食料品卸売業	507	6 601	4 237	2 364	5 836	3 669	170	436	270	125	856	566	127	1 752	1 158
51 建築材料、鉱物、金属材料等卸売業	661	5 893	4 371	1 522	4 907	3 640	276	783	507	220	1 400	975	102	1 326	1 017
52 機械器具卸売業	882	9 789	7 481	2 308	8 865	6 785	333	924	630	275	1 802	1 367	167	2 235	1 713
53 その他の卸売業	736	7 952	4 982	2 970	7 041	4 372	313	819	465	216	1 417	923	110	1 525	1 044
54～59 小売業	6 739	48 278	21 698	26 580	38 705	16 353	4 303	9 796	4 314	1 301	8 399	3 993	711	9 591	4 945
54 各種商品小売業	53	5 600	1 667	3 933	4 987	1 469	9	21	9	5	34	6	4	62	19
55 織物・衣服・身の回り品小売業	1 009	4 771	1 387	3 384	3 690	853	743	1 780	569	193	1 210	334	47	609	204
56 飲食料品小売業	1 990	15 766	5 862	9 904	12 877	4 281	1 216	2 704	1 068	325	2 163	796	279	3 836	1 586
57 自動車・自転車小売業	712	5 043	3 885	1 158	4 080	3 188	420	1 007	677	150	948	702	88	1 222	972
58 家具・じゅう器・家庭用機械器具小売業	612	2 997	1 747	1 250	2 138	1 180	451	1 011	559	99	627	375	40	525	290
59 その他の小売業	2 363	14 101	7 150	6 951	10 933	5 382	1 464	3 273	1 432	529	3 417	1 780	253	3 337	1 874
60～61 飲食店	4 207	22 791	8 769	14 022	16 789	6 280	2 859	5 855	1 683	747	4 855	1 882	393	5 205	2 241
60 一般飲食店	2 507	16 014	6 470	9 544	12 259	4 705	1 584	3 315	1 121	465	3 080	1 226	283	3 763	1 600
61 その他の飲食店	1 700	6 777	2 299	4 478	4 530	1 575	1 275	2 540	562	282	1 775	656	110	1 442	641
J 金融・保険業	680	11 774	6 067	5 707	11 113	5 558	243	585	322	124	824	472	160	2 187	1 161



第3表 産業(中分類), 従業者規模(10区分)

産業中分類	総数						1～4人			5～9人			10～19人		
	事業所	従業者数	うち		うち 常用 雇用者	うち 男	事業所	従業者数	うち 男	事業所	従業者数	うち 男	事業所	従業者数	うち 男
			男	女											
K 不動産業	1 606	4 501	2 603	1 898	2 099	1 186	1 427	2 575	1 345	125	776	429	32	404	243
70 不動産取引業	361	1 501	948	553	948	579	282	654	369	58	371	218	12	145	86
71 不動産賃貸業・管理業	1 245	3 000	1 655	1 345	1 151	607	1 145	1 921	976	67	405	211	20	259	157
L サービス業	8 846	99 502	47 430	52 072	86 105	39 592	5 137	10 866	4 920	1 740	11 261	5 162	933	12 551	6 061
72 洗濯・理容・浴場業	1 968	6 322	2 176	4 146	4 085	1 233	1 684	3 126	1 013	196	1 212	453	54	687	206
73 駐車場業	188	485	298	187	269	187	159	273	148	13	87	59	5	67	53
74 その他の生活関連サービス業	346	2 367	1 083	1 284	1 900	791	232	523	212	61	393	164	24	327	145
75 旅館, その他の宿泊所	164	2 967	1 392	1 575	2 697	1 246	58	126	41	25	171	51	47	658	248
76 娯楽業(映画・ビデオ制作業を除く)	334	4 411	2 717	1 694	3 691	2 228	117	241	134	60	411	235	83	1 190	749
77 自動車整備業	319	1 842	1 463	379	1 336	1 094	204	456	334	71	448	339	31	398	315
78 機械・家具等修理業(別掲を除く)	186	1 200	969	231	981	814	118	263	190	32	219	159	21	298	254
79 物品賃貸業	188	2 002	1 418	584	1 828	1 286	64	184	120	58	374	274	43	594	425
80 映画・ビデオ制作業	16	212	165	47	173	134	10	32	25	1	8	3	2	29	19
81 放送業	11	871	644	227	808	592	1	1	1	1	7	6	-	-	-
82 情報サービス・調査業	214	5 398	3 693	1 705	4 825	3 341	61	142	91	55	359	254	37	502	358
83 広告業	69	849	554	295	741	469	22	57	32	24	158	107	12	151	107
84 専門サービス業(他に分類されないもの)	1 645	9 748	5 601	4 147	7 396	4 095	1 123	2 442	1 249	310	1 997	1 029	139	1 821	1 085
85 協同組合(他に分類されないもの)	162	1 794	1 125	669	1 558	907	63	117	53	64	439	231	21	253	158
86 その他の事業サービス業	402	11 956	6 245	5 711	10 617	5 507	100	226	122	94	613	379	68	927	622
87 廃棄物処理業	73	1 522	1 285	237	1 378	1 188	8	26	13	19	128	102	15	189	154
88 医療業	1 189	19 797	4 818	14 979	17 754	3 565	495	1 209	504	415	2 677	733	159	2 017	420
89 保健衛生	23	670	241	429	604	200	2	2	2	3	21	7	8	94	25
90 社会保険, 社会福祉	277	6 364	1 239	5 125	6 006	1 167	67	200	44	38	258	67	63	942	132
91 教育	411	14 916	8 042	6 874	14 257	7 783	44	130	33	116	760	219	65	923	298
92 学術研究機関	21	896	594	302	885	584	4	12	9	4	27	16	4	48	37
93 宗教	352	1 287	742	545	862	411	302	642	372	35	212	116	11	153	89
94 政治・経済・文化団体	269	1 485	820	665	1 325	674	193	423	171	42	263	145	19	256	145
95 その他のサービス業	19	141	106	35	129	96	6	13	7	3	19	14	2	27	17
M 公務(他に分類されないもの)	142	9 925	7 815	2 110	9 855	7 808	36	72	54	14	84	61	37	557	426
97 国家公務	40	2 609	2 135	474	2 563	2 131	1	2	2	4	21	8	114	94	
98 地方公務	102	7 316	5 680	1 636	7 292	5 677	35	70	52	10	63	40	29	443	332

別事業所数及び男女別従業者数(続き)

20～29人			30～49人			50～99人			100～199人			200～299人			300人以上			派遣・下請 従業者のみ	産業中分類
事業所	従業者数	うち男	事業所	従業者数	うち男	事業所	従業者数	うち男	事業所	従業者数	うち男	事業所	従業者数	うち男	事業所	従業者数	うち男	事業所	
10	220	165	7	247	203	4	279	218	-	-	-	-	-	-	-	-	-	1	K
3	63	46	5	176	144	1	92	85	-	-	-	-	-	-	-	-	-	-	70
7	157	119	2	71	59	3	187	133	-	-	-	-	-	-	-	-	-	1	71
337	8 051	3 627	316	11 968	6 030	202	13 859	7 449	85	11 488	5 641	16	3 891	1 608	25	15 567	6 932	55	L
14	325	124	14	527	179	6	445	201	-	-	-	-	-	-	-	-	-	-	72
1	22	20	1	36	18	-	-	-	-	-	-	-	-	-	-	-	-	-	9
6	148	78	8	308	142	7	496	256	1	172	86	-	-	-	-	-	-	-	7
13	329	130	9	353	156	4	276	136	5	600	322	2	454	308	-	-	-	-	1
24	556	361	20	715	404	10	799	464	4	499	370	-	-	-	-	-	-	-	16
7	153	134	3	107	93	2	125	108	1	155	140	-	-	-	-	-	-	-	77
11	264	224	4	156	142	-	-	-	-	-	-	-	-	-	-	-	-	-	78
9	222	165	8	343	229	3	178	118	1	107	87	-	-	-	-	-	-	-	2
1	22	20	1	36	26	1	85	72	-	-	-	-	-	-	-	-	-	-	80
2	44	24	1	30	22	2	148	106	4	641	485	-	-	-	-	-	-	-	81
20	480	320	16	580	431	14	955	634	6	821	491	3	675	563	2	884	551	-	82
3	64	43	5	178	107	2	138	107	1	103	51	-	-	-	-	-	-	-	83
28	661	367	29	1 067	627	9	614	421	2	223	167	2	552	367	1	371	289	2	84
3	72	57	2	73	52	6	448	271	3	392	303	-	-	-	-	-	-	-	85
35	791	460	42	1 565	1 136	33	2 147	1 251	18	2 641	1 209	2	480	6	6	2 566	1 060	4	86
11	261	225	14	540	456	6	378	335	-	-	-	-	-	-	-	-	-	-	87
38	945	224	24	922	129	23	1 584	313	17	2 308	447	7	1 730	364	11	6 405	1 684	-	88
2	47	17	3	118	65	2	158	54	2	230	71	-	-	-	-	-	-	-	1
57	1 379	96	27	991	133	20	1 243	392	3	330	122	-	-	-	1	1 021	253	1	90
41	1 004	367	77	3 026	1 284	43	3 011	1 737	16	2 165	1 224	-	-	-	3	3 897	2 880	6	91
2	49	35	-	-	-	5	337	282	-	-	-	-	-	-	1	423	215	1	92
1	28	4	-	-	-	2	151	95	1	101	66	-	-	-	-	-	-	-	93
6	139	96	7	261	167	2	143	96	-	-	-	-	-	-	-	-	-	-	94
2	46	36	1	36	32	-	-	-	-	-	-	-	-	-	-	-	-	-	5
13	319	261	8	309	224	13	895	740	10	1 524	1 214	5	1 248	1 029	6	4 917	3 806	-	M
7	174	151	6	230	165	6	438	331	5	677	526	2	491	471	1	462	374	-	97
6	145	110	2	79	59	7	457	409	5	847	688	3	757	558	5	4 455	3 432	-	98

第3表 産業(中分類), 従業者規模(10区分)

支所別産業中分類	総 数						1～4人			5～9人			10～19人	
	事業所	従業者数	雇 用 者		うち 常用者	うち 男	事業所	従業者数	うち 男	事業所	従業者数	うち 男	事業所	従業者数
			男	女										
本庁														
A～M 全産業	23 796	246 499	142 527	103 972	210 626	120 823	13 461	30 081	14 183	4 997	32 540	17 802	2 888	38 827
A～C 農林漁業	16	226	166	60	180	126	5	13	8	3	21	15	4	49
A 農業	13	205	148	57	159	108	3	6	4	3	21	15	3	35
1 農業	13	205	148	57	159	108	3	6	4	3	21	15	3	35
B 林業	3	21	18	3	21	18	2	7	4	-	-	-	1	14
2 林業	3	21	18	3	21	18	2	7	4	-	-	-	1	14
C 漁業	-	-	-	-	-	-	-	-	-	-	-	-	-	-
3 漁業	-	-	-	-	-	-	-	-	-	-	-	-	-	-
4 水産養殖業	-	-	-	-	-	-	-	-	-	-	-	-	-	-
D～M 非農林漁業	23 780	246 273	142 361	103 912	210 446	120 697	13 456	30 068	14 175	4 994	32 519	17 787	2 884	38 778
D 鉱業	5	75	67	8	54	51	1	2	1	2	18	13	-	-
5 金属鉱業	-	-	-	-	-	-	-	-	-	-	-	-	-	-
6 石炭・亜炭鉱業	-	-	-	-	-	-	-	-	-	-	-	-	-	-
7 原油・天然ガス鉱業	-	-	-	-	-	-	-	-	-	-	-	-	-	-
8 非金属鉱業	5	75	67	8	54	51	1	2	1	2	18	13	-	-
E 建設業	1 826	18 716	15 484	3 232	15 105	12 727	724	1 919	1 371	556	3 718	2 875	349	4 662
9 総合工事業	763	9 352	7 715	1 637	7 846	6 572	256	733	535	249	1 679	1 296	162	2 170
10 職別工事業(設備工事業を除く)	567	4 054	3 279	775	2 992	2 471	272	674	466	172	1 143	866	88	1 146
11 設備工事業	496	5 310	4 490	820	4 267	3 684	196	512	370	135	896	713	99	1 346
F 製造業	1 301	22 745	14 855	7 890	20 291	13 095	568	1 437	889	291	1 910	1 171	205	2 807
12 食料品製造業	152	3 766	1 734	2 032	3 418	1 498	50	133	72	25	167	69	39	576
13 飲料・たばこ・飼料製造業	16	187	139	48	151	109	5	16	12	4	27	23	2	26
14 繊維工業(衣服, その他の繊維製品を除く)	13	379	263	116	362	250	5	12	6	3	22	11	2	25
15 衣服・その他の繊維製品製造業	98	1 637	378	1 259	1 446	268	30	81	31	30	205	69	21	276
16 木材・木製品製造業	19	273	205	68	248	186	9	17	10	5	34	22	2	20
17 家具・装備品製造業	72	359	265	94	241	182	46	102	75	15	95	68	9	109
18 パルプ・紙・紙加工品製造業	25	919	733	186	874	699	7	19	8	7	45	19	5	67
19 出版・印刷・同関連産業	285	4 509	2 936	1 573	3 968	2 551	135	345	189	56	366	202	41	559
20 化学工業	15	2 112	1 803	309	2 093	1 788	6	15	12	1	7	4	1	10
21 石油製品・石炭製品製造業	4	19	12	7	16	9	2	6	4	2	13	8	-	-
22 プラスチック製品製造業(別掲を除く)	36	469	280	189	392	226	14	41	25	9	52	28	5	84
23 ゴム製品製造業	20	702	513	189	646	470	5	12	7	4	26	14	-	-
24 なめし革・同製品・毛皮製造業	7	37	6	31	29	2	4	11	1	2	11	5	1	15
25 窯業・土石製品製造業	33	345	275	70	283	222	12	36	25	9	66	51	8	114
26 鉄鋼業	18	310	262	48	272	231	6	13	9	2	16	13	6	90
27 非鉄金属製造業	7	354	281	73	339	268	2	7	6	3	22	17	-	-
28 金属製品製造業	105	1 015	779	236	835	643	44	110	81	30	196	149	19	273
29 一般機械器具製造業	161	2 216	1 793	423	1 928	1 581	77	185	131	37	244	185	20	266
30 電気機械器具製造業	47	1 544	1 041	503	1 445	965	19	48	35	8	48	37	7	85
31 輸送用機械器具製造業	41	602	465	137	534	418	15	38	25	10	67	49	6	78
32 精密機械器具製造業	16	322	221	101	290	199	4	13	9	5	31	25	2	22
33 武器製造業	-	-	-	-	-	-	-	-	-	-	-	-	-	-
34 その他の製造業	111	669	471	198	481	330	71	177	116	24	150	103	9	112
G 電気・ガス・熱供給・水道業	19	1 501	1 333	168	1 482	1 316	1	1	1	-	-	-	3	45
35 電気業	4	640	564	76	640	564	-	-	-	-	-	-	-	-
36 ガス業	4	353	318	35	336	302	-	-	-	-	-	-	1	16
37 熱供給業	-	-	-	-	-	-	-	-	-	-	-	-	-	-
38 水道業	11	508	451	57	506	450	1	1	1	-	-	-	2	29
H 運輸・通信業	625	16 357	13 270	3 087	15 107	12 464	224	514	299	139	918	568	83	1 075
39 鉄道業	21	2 041	1 982	59	2 010	1 952	-	-	-	3	16	14	3	49
40 道路旅客運送業	94	2 695	2 434	261	2 524	2 291	63	89	65	2	14	11	2	23
41 道路貨物運送業	212	6 428	5 320	1 108	5 647	4 866	39	95	64	34	231	192	43	528
42 水運業	4	118	99	19	108	89	1	3	2	-	-	-	1	16
43 航空運輸業	11	75	60	15	73	58	5	15	12	4	26	18	1	10
44 倉庫業	31	324	252	72	267	205	9	27	20	11	71	49	6	78
45 運輸に附帯するサービス業	85	1 063	667	396	994	607	35	93	59	19	127	75	13	193
46 郵便業	70	1 686	1 135	551	1 646	1 127	16	45	23	46	305	136	5	60
47 電気通信業	97	1 927	1 321	606	1 838	1 269	56	147	54	20	128	73	9	118
I 卸売・小売業, 飲食店	11 191	82 811	42 676	40 135	67 539	34 302	6 656	15 066	6 308	2 404	15 623	8 124	1 327	17 868
48～53 卸売業	2 562	27 617	18 994	8 623	24 340	16 613	1 009	2 751	1 718	781	5 138	3 586	465	6 277
48 各種商品卸売業	11	80	45	35	72	40	4	11	8	5	37	21	2	32
49 繊維・衣服等卸売業	174	2 362	1 283	1 079	2 065	1 063	75	193	98	46	310	195	26	359
50 飲食料品卸売業	415	5 172	3 377	1 795	4 511	2 894	137	368	227	107	740	495	111	1 525
51 建築材料, 鉱物・金属材料等卸売業	538	4 619	3 421	1 198	3 866	2 868	226	644	414	185	1 173	824	80	1 032
52 機械器具卸売業	787	8 747	6 673	2 074	7 939	6 062	297	831	568	248	1 629	1 237	149	1 988
53 その他の卸売業	637	6 637	4 195	2 442	5 887	3 686	270	704	403	190	1 249	814	97	1 341
54～59 小売業	4 949	35 562	15 988	19 574	28 615	12 135	3 129	7 157	3 115	979	6 308	2 896	527	7 178
54 各種商品小売業	28	3 824	1 136	2 688	3 334	989	2	5	1	4	28	4	2	28
55 織物・衣服・身の回り品小売業	847	4 138	1 210	2 928	3 241	767	604	1 457	469	177	1 107	305	44	578
56 飲食料品小売業	1 429	11 608	4 473	7 135	9 572	3 351	841	1 899	751	255	1 681	652	202	2 830
57 自動車・自転車小売業	454	3 506	2 724	782	2 899	2 281	263	632	432	89	564	430	59	821
58 家具・じゅう器・家庭用機械器具小売業	438	2 245	1 317	928	1 654	921	318	725	399	76	486	288	29	383
59 その他の小売業	1 753	10 241	5 128	5 113	7 915	3 826	1 101	2 439	1 063	378	2 442	1 217	191	2 538
60～61 飲食店	3 680	19 632	7 694	11 938	14 584	5 554	2 518	5 158	1 475	644	4 177	1 642	335	4 413
60 一般飲食店	2 070	13 166	5 499	7 667	10 226	4 034	1 312	2 750	935	376	2 497	1 029	232	3 055
61 その他の飲食店	1 610	6 466	2 195	4 271	4 358	1 520	1 206	2 408	540	268	1 680	613	103	1 358





第3表 産業(中分類), 従業者規模(10区分)

産業中分類	総数						1～4人			5～9人			10～19人	
	事業所	従業者数	性別		うち 常用 雇用者	うち 男	事業所	従業者数	うち 男	事業所	従業者数	うち 男	事業所	従業者数
			男	女										
J 金融・保険業	595	10 713	5 695	5 018	10 102	5 221	209	520	285	106	695	392	140	1 924
62 銀行・信託業	86	2 738	1 689	1 049	2 701	1 657	3	8	5	5	33	16	44	624
63 中小企業等金融業	49	1 104	723	381	1 056	675	-	-	-	12	96	66	28	339
64 農林水産金融業(政府関係金融機関を除く)	5	227	163	64	213	149	1	3	2	1	6	4	-	-
65 政府関係金融機関(別掲を除く)	5	266	143	123	248	143	-	-	-	1	5	3	-	-
66 貸金業, 投資業等非預金信用機関	163	1 644	775	869	1 495	664	80	201	111	41	254	145	23	285
67 補助的金融業, 金融附帯業	8	191	143	48	156	108	1	2	2	2	11	8	3	47
68 証券業, 商品先物取引業	48	906	514	392	874	493	21	61	20	7	47	30	4	57
69 保険業(保険媒介代理業等を含む)	231	3 637	1 545	2 092	3 359	1 332	103	245	145	37	243	120	38	572
K 不動産業	1 319	3 969	2 304	1 665	1 944	1 123	1 152	2 151	1 108	115	719	401	31	387
70 不動産取引業	313	1 390	888	502	906	567	238	566	321	54	348	206	12	145
71 不動産賃貸業・管理業	1 006	2 579	1 416	1 163	1 038	556	914	1 585	787	61	371	195	19	242
L サービス業	6 802	80 223	39 471	40 752	69 723	33 199	3 902	8 412	3 881	1 370	8 854	4 197	727	9 724
72 洗濯・理容・浴場業	1 458	4 855	1 745	3 110	3 182	993	1 226	2 328	800	156	973	374	48	607
73 駐車場業	160	450	278	172	265	184	133	238	128	13	87	59	5	67
74 その他の生活関連サービス業	275	2 037	937	1 100	1 650	691	186	411	162	47	302	135	17	240
75 旅館, その他の宿泊所	133	2 645	1 301	1 344	2 433	1 185	46	99	34	19	127	43	36	501
76 娯楽業(映画・ビデオ制作業を除く)	261	3 049	1 870	1 179	2 593	1 595	97	200	107	50	338	195	61	879
77 自動車整備業	232	1 399	1 092	307	1 012	817	140	323	235	59	366	272	24	320
78 機械・家具等修理業(別掲を除く)	155	1 029	837	192	861	715	96	210	157	28	194	138	18	254
79 物品賃貸業	155	1 541	1 056	485	1 403	957	57	168	108	47	299	215	35	480
80 映画・ビデオ制作業	16	212	165	47	173	134	10	32	25	1	8	3	2	29
81 放送業	11	871	644	227	808	592	1	1	1	1	7	6	-	-
82 情報サービス・調査業	192	4 853	3 260	1 593	4 319	2 939	53	123	78	52	335	237	34	458
83 広告業	64	813	527	286	713	449	21	55	30	22	146	102	10	129
84 専門サービス業(他に分類されないもの)	1 342	8 505	4 944	3 561	6 562	3 666	872	1 971	1 025	280	1 802	927	125	1 625
85 協同組合(他に分類されないもの)	89	1 009	719	290	799	521	45	82	39	25	185	106	9	106
86 その他の事業サービス業	362	11 502	6 052	5 450	10 249	5 362	80	182	100	84	549	346	64	873
87 廃棄物処理業	38	891	778	113	828	735	5	16	8	7	43	35	7	95
88 医療業	897	15 296	3 826	11 470	13 790	2 887	396	975	399	310	1 980	567	109	1 379
89 保健衛生	19	538	202	336	484	169	2	2	2	3	21	7	6	70
90 社会保険, 社会福祉	189	4 420	982	3 438	4 184	920	46	141	35	33	226	58	42	618
91 教育	270	11 822	6 758	5 064	11 349	6 546	29	84	25	69	468	146	44	584
92 学術研究機関	12	305	248	57	296	239	2	6	5	2	12	7	3	33
93 宗教	208	661	381	280	419	187	175	372	223	23	138	79	9	123
94 政治・経済・文化団体	248	1 385	766	619	1 228	623	179	381	148	37	234	129	17	227
95 その他のサービス業	16	135	103	32	123	93	5	12	7	2	14	11	2	27
M 公務(他に分類されないもの)	97	9 163	7 206	1 957	9 099	7 199	19	46	32	11	64	46	19	286
97 国家公務	34	2 490	2 045	445	2 450	2 041	1	2	2	3	16	6	6	85
98 地方公務	63	6 673	5 161	1 512	6 649	5 158	18	44	30	8	48	30	13	201
西大寺支所														
A～M 全産業	2 212	21 321	12 143	9 178	17 816	10 104	1 324	2 776	1 254	413	2 724	1 473	245	3 237
A～C 農林漁業	1	6	4	2	6	4	-	-	-	1	6	4	-	-
A 農業	1	6	4	2	6	4	-	-	-	1	6	4	-	-
1 農業	1	6	4	2	6	4	-	-	-	1	6	4	-	-
B 林業	-	-	-	-	-	-	-	-	-	-	-	-	-	-
2 林業	-	-	-	-	-	-	-	-	-	-	-	-	-	-
C 漁業	-	-	-	-	-	-	-	-	-	-	-	-	-	-
3 漁業	-	-	-	-	-	-	-	-	-	-	-	-	-	-
4 水産養殖業	-	-	-	-	-	-	-	-	-	-	-	-	-	-
D～M 非農林漁業	2 211	21 315	12 139	9 176	17 810	10 100	1 324	2 776	1 254	412	2 718	1 469	245	3 237
D 鉱業	2	14	8	6	6	4	-	-	-	2	14	8	-	-
5 金属鉱業	-	-	-	-	-	-	-	-	-	-	-	-	-	-
6 石炭・亜炭鉱業	-	-	-	-	-	-	-	-	-	-	-	-	-	-
7 原油・天然ガス鉱業	-	-	-	-	-	-	-	-	-	-	-	-	-	-
8 非金属鉱業	2	14	8	6	6	4	-	-	-	2	14	8	-	-
E 建設業	239	1 915	1 568	347	1 418	1 193	114	265	194	65	434	342	42	522
9 総合工事業	105	1 047	856	191	790	668	33	87	59	35	233	187	26	316
10 職別工事業(設備工事業を除く)	81	399	328	71	253	209	56	117	90	16	103	81	7	89
11 設備工事業	53	469	384	85	375	316	25	61	45	14	98	74	9	117
F 製造業	241	6 258	4 398	1 860	5 700	4 014	76	188	118	63	416	248	42	600
12 食料品製造業	18	541	234	307	506	214	4	10	6	4	32	17	5	88
13 飲料・たばこ・飼料製造業	3	63	27	36	48	19	-	-	-	2	13	8	-	-
14 繊維工業(衣服, その他の繊維製品を除く)	1	6	3	3	4	1	-	-	-	1	6	3	-	-
15 衣服・その他の繊維製品製造業	27	604	163	441	541	125	9	16	9	5	33	4	6	73
16 木材・木製品製造業	2	41	27	14	37	25	-	-	-	-	-	-	1	14
17 家具・装飾品製造業	14	44	34	10	16	13	11	27	20	3	17	14	-	-
18 パルプ・紙・紙加工品製造業	9	756	582	174	732	562	1	3	2	1	7	1	2	24
19 出版・印刷・同関連産業	8	62	41	21	53	34	5	11	7	1	7	3	1	19
20 化学工業	3	654	603	51	649	598	-	-	-	-	-	-	-	-
21 石油製品・石炭製品製造業	-	-	-	-	-	-	-	-	-	-	-	-	-	-
22 プラスチック製品製造業(別掲を除く)	10	277	204	73	259	191	2	4	2	3	22	10	2	29
23 ゴム製品製造業	7	210	141	69	191	138	1	2	-	2	16	11	2	26
24 なめし革・同製品・毛皮製造業	1	4	2	2	-	-	1	4	2	-	-	-	-	-
25 窯業・土石製品製造業	15	182	147	35	155	132	6	15	8	3	20	11	2	29
26 鉄鋼業	3	18	12	6	10	7	1	3	2	2	15	10	-	-
27 非鉄金属製造業	4	40	31	9	30	22	2	7	4	1	6	3	-	-

別事業所数及び男女別従業者数(続き)

うち男	20~29人			30~49人			50~99人			100~199人			200~299人			300人以上			派遣・下請 従業者のみ	支所別 産業中分類	
	事業所	従業者数	うち男	事業所	従業者数	うち男	事業所	従業者数	うち男	事業所	従業者数	うち男	事業所	従業者数	うち男	事業所	従業者数	うち男			事業所
1 031	52	1 225	599	44	1 640	835	29	1 990	905	11	1 540	888	2	510	306	1	669	454	1	J	
355	14	325	189	14	515	271	3	180	116	1	110	59	1	274	224	1	669	454	-	62	
220	3	68	40	1	32	21	2	143	107	3	426	269	-	-	-	-	-	-	-	63	
-	1	26	17	1	35	18	-	-	-	1	157	122	-	-	-	-	-	-	-	64	
-	2	50	38	1	32	27	-	-	-	1	179	75	-	-	-	-	-	-	-	65	
164	10	245	111	5	205	69	3	218	93	-	-	-	1	236	82	-	-	-	-	66	
36	1	20	18	-	-	-	-	-	-	1	111	79	-	-	-	-	-	-	-	67	
39	5	115	71	6	241	160	4	282	152	1	103	42	-	-	-	-	-	-	-	68	
217	16	376	115	16	580	269	17	1 167	437	3	454	242	-	-	-	-	-	-	-	69	
237	10	220	165	6	213	175	4	279	218	-	-	-	-	-	-	-	-	-	-	1	K
86	3	63	46	5	176	144	1	92	85	-	-	-	-	-	-	-	-	-	-	70	
151	7	157	119	1	37	31	3	187	133	-	-	-	-	-	-	-	-	-	-	1	71
4 873	262	6 219	3 006	252	9 496	4 995	150	10 413	5 984	68	9 360	4 637	13	3 192	1 364	23	14 553	6 534	35	L	
192	13	305	117	13	496	166	2	146	96	-	-	-	-	-	-	-	-	-	-	72	
53	1	22	20	1	36	18	-	-	-	-	-	-	-	-	-	-	-	-	-	7	73
103	6	148	78	7	268	117	7	496	256	1	172	86	-	-	-	-	-	-	-	4	74
201	13	329	130	8	319	149	3	216	114	5	600	322	2	454	308	-	-	-	-	1	75
565	18	405	283	16	565	323	7	552	345	1	110	52	-	-	-	-	-	-	-	11	76
248	5	112	95	2	72	62	1	51	40	1	155	140	-	-	-	-	-	-	-	-	77
216	9	215	184	4	156	142	-	-	-	-	-	-	-	-	-	-	-	-	-	-	78
327	7	171	123	6	245	165	3	178	118	-	-	-	-	-	-	-	-	-	-	-	79
19	1	22	20	1	36	26	1	85	72	-	-	-	-	-	-	-	-	-	-	-	80
-	2	44	24	1	30	22	2	148	106	4	641	485	-	-	-	-	-	-	-	-	81
325	17	407	264	13	476	336	13	898	597	6	821	491	2	451	381	2	884	551	-	82	
87	3	64	43	5	178	107	2	138	107	1	103	51	-	-	-	-	-	-	-	-	83
960	26	609	354	25	919	553	8	548	372	1	108	97	2	552	367	1	371	289	2	84	
76	3	72	57	2	73	52	3	239	182	2	252	207	-	-	-	-	-	-	-	-	85
590	35	791	460	41	1 523	1 105	31	2 032	1 228	17	2 506	1 157	2	480	6	6	2 566	1 060	2	86	
72	4	92	76	11	411	365	4	234	222	-	-	-	-	-	-	-	-	-	-	-	87
286	27	657	165	15	579	84	13	974	179	12	1 683	343	5	1 255	302	10	5 814	1 501	-	88	
25	2	47	17	2	77	47	1	91	33	2	230	71	-	-	-	-	-	-	-	1	89
89	34	825	72	20	712	106	11	657	259	2	220	110	-	-	-	1	1 021	253	-	90	
195	25	620	253	51	2 028	851	33	2 382	1 383	13	1 759	1 025	-	-	-	3	3 897	2 880	3	91	
22	2	49	35	-	-	-	3	205	179	-	-	-	-	-	-	-	-	-	-	-	92
75	1	28	4	-	-	-	-	-	-	-	-	-	-	-	-	-	-	-	-	-	93
130	6	139	96	7	261	167	2	143	96	-	-	-	-	-	-	-	-	-	-	-	94
17	2	46	36	1	36	32	-	-	-	-	-	-	-	-	-	-	-	-	-	4	95
221	11	271	220	7	272	198	10	703	558	9	1 356	1 096	5	1 248	1 029	6	4 917	3 806	-	M	
76	5	126	110	5	193	139	6	438	331	5	677	526	2	491	471	1	462	374	-	97	
145	6	145	110	2	79	59	4	265	227	4	679	570	3	757	558	5	4 455	3 432	-	98	
1 855	85	2 036	1 079	53	2 024	1 027	47	3 111	1 901	28	3 654	2 109	4	1 036	797	2	723	648	11	西大寺支所	
-	-	-	-	-	-	-	-	-	-	-	-	-	-	-	-	-	-	-	-	-	A~M
-	-	-	-	-	-	-	-	-	-	-	-	-	-	-	-	-	-	-	-	-	A~C
-	-	-	-	-	-	-	-	-	-	-	-	-	-	-	-	-	-	-	-	-	A
-	-	-	-	-	-	-	-	-	-	-	-	-	-	-	-	-	-	-	-	-	1
-	-	-	-	-	-	-	-	-	-	-	-	-	-	-	-	-	-	-	-	-	B
-	-	-	-	-	-	-	-	-	-	-	-	-	-	-	-	-	-	-	-	-	2
-	-	-	-	-	-	-	-	-	-	-	-	-	-	-	-	-	-	-	-	-	C
-	-	-	-	-	-	-	-	-	-	-	-	-	-	-	-	-	-	-	-	-	3
-	-	-	-	-	-	-	-	-	-	-	-	-	-	-	-	-	-	-	-	-	4
1 855	85	2 036	1 079	53	2 024	1 027	47	3 111	1 901	28	3 654	2 109	4	1 036	797	2	723	648	11	D~M	
-	-	-	-	-	-	-	-	-	-	-	-	-	-	-	-	-	-	-	-	-	D
-	-	-	-	-	-	-	-	-	-	-	-	-	-	-	-	-	-	-	-	-	5
-	-	-	-	-	-	-	-	-	-	-	-	-	-	-	-	-	-	-	-	-	6
-	-	-	-	-	-	-	-	-	-	-	-	-	-	-	-	-	-	-	-	-	7
-	-	-	-	-	-	-	-	-	-	-	-	-	-	-	-	-	-	-	-	-	8
432	7	172	147	4	168	145	6	354	308	-	-	-	-	-	-	-	-	-	-	1	E
259	5	120	104	1	49	41	4	242	206	-	-	-	-	-	-	-	-	-	-	1	9
77	-	-	-	1	33	31	1	57	49	-	-	-	-	-	-	-	-	-	-	-	10
96	2	52	43	2	86	73	1	55	53	-	-	-	-	-	-	-	-	-	-	-	11
370	15	377	213	13	487	272	15	988	633	11	1 443	1 099	4	1 036	797	2	723	648	-	F	
48	1	28	8	-	-	-	2	141	81	2	242	74	-	-	-	-	-	-	-	-	12
-	-	-	-	-	-	-	1	50	19	-	-	-	-	-	-	-	-	-	-	-	13
-	-	-	-	-	-	-	-	-	-	-	-	-	-	-	-	-	-	-	-	-	14
18	3	73	5	-	-	-	3	185	69	-	-	-	1	224	58	-	-	-	-	-	15
5	1	27	22	-	-	-	-	-	-	-	-	-	-	-	-	-	-	-	-	-	16
-	-	-	-	-	-	-	-	-	-	-	-	-	-	-	-	-	-	-	-	-	17
15	-	-	-	1	33	2	2	154	103	1	121	113	-	-	-	1	414	346	-	18	
15	1	25	16	-	-	-	-	-	-	-	-	-	-	-	-	-	-	-	-	-	19
-	-	-	-	-	-	-	1	52	48	-	-	-	1	293	253	1	309	302	-	20	
-	-	-	-	-	-	-	-	-	-	-	-	-	-	-	-	-	-	-	-	-	21
18	1	27	9	1	36	18	-	-	-	1	159	147	-	-	-	-	-	-	-	-	22
8	-	-	-	1	32	6	-	-	-	1	134	116	-	-	-	-	-	-	-	-	23
-	-	-	-	-	-	-	-	-	-	-	-	-	-	-	-	-	-	-	-	-	24
24	3	75	65	1	43	39	-	-	-	-	-	-	-	-	-	-	-	-	-	-	25
-	-	-	-	-	-	-	-	-	-	-	-	-	-	-	-	-	-	-	-	-	26
-	1	27	24	-	-	-	-	-	-	-	-	-	-	-	-	-	-	-	-	-	27

第3表 産業(中分類), 従業者規模(10区分)

産業中分類	総数						1-4人			5-9人			10-19人	
	事業所	従業者数	雇用者		うち常用	うち男	事業所	従業者数	うち男	事業所	従業者数	うち男	事業所	従業者数
			男	女										
28 金属製品製造業	38	673	545	128	597	486	15	36	25	10	61	42	9	129
29 一般機械器具製造業	39	959	753	206	866	686	11	34	22	11	70	50	7	102
30 電気機械器具製造業	17	595	433	162	561	412	3	8	4	4	23	16	3	39
31 輸送用機械器具製造業	12	279	219	60	215	165	3	5	4	3	22	19	2	28
32 精密機械器具製造業	1	6	3	3	6	3	-	-	-	1	6	3	-	-
33 武器製造業	-	-	-	-	-	-	-	-	-	-	-	-	-	-
34 その他の製造業	9	244	194	50	224	181	1	3	1	6	40	23	-	-
G 電気・ガス・熱供給・水道業	5	154	134	20	154	134	1	1	1	-	-	-	2	34
35 電気業	1	85	69	16	85	69	-	-	-	-	-	-	-	-
36 ガス業	-	-	-	-	-	-	-	-	-	-	-	-	-	-
37 熱供給業	-	-	-	-	-	-	-	-	-	-	-	-	-	-
38 水道業	4	69	65	4	69	65	1	1	1	-	-	-	2	34
H 運輸・通信業	92	1 761	1 400	361	1 613	1 305	32	87	47	16	114	68	20	278
39 鉄道業	-	-	-	-	-	-	-	-	-	-	-	-	-	-
40 道路旅客運送業	11	192	169	23	183	162	4	8	8	1	8	5	4	55
41 道路貨物運送業	46	1 031	876	155	932	811	8	16	10	8	60	45	12	177
42 水運業	4	20	14	6	12	9	2	4	2	1	5	2	1	11
43 航空運輸業	-	-	-	-	-	-	-	-	-	-	-	-	-	-
44 倉庫業	5	95	43	52	94	42	1	4	3	1	9	4	2	22
45 運輸に附帯するサービス業	4	220	175	45	204	164	1	2	1	1	8	4	-	-
46 郵便業	14	168	112	56	159	111	9	31	16	4	24	8	-	-
47 電気通信業	8	35	11	24	29	6	7	22	7	-	-	-	1	13
I 卸売・小売業, 飲食店	890	5 593	2 397	3 196	4 260	1 679	611	1 327	527	152	994	499	76	978
48-53 卸売業	86	709	435	274	560	335	47	113	60	22	145	94	10	128
48 各種商品卸売業	-	-	-	-	-	-	-	-	-	-	-	-	-	-
49 繊維・衣服等卸売業	2	5	1	4	1	-	2	5	1	-	-	-	-	-
50 飲食料品卸売業	20	166	104	62	137	82	12	22	11	2	12	4	3	42
51 建築材料, 鉱物, 金属材料等卸売業	25	166	125	41	96	73	12	33	22	9	61	41	3	38
52 機械器具卸売業	17	92	74	18	75	62	10	21	13	5	31	27	1	11
53 その他の卸売業	22	280	131	149	251	118	11	32	13	6	41	22	3	37
54-59 小売業	607	3 847	1 653	2 194	2 972	1 156	417	918	384	104	680	351	51	635
54 各種商品小売業	7	429	91	338	425	90	3	8	5	-	-	-	-	-
55 繊維・衣服・身の回り品小売業	73	245	74	171	157	29	63	140	48	6	39	14	2	20
56 飲食料品小売業	182	1 217	392	825	932	239	126	267	95	22	158	48	22	269
57 自動車・自転車小売業	66	377	275	102	276	201	42	95	57	17	106	75	4	48
58 家具・じゅう器・家庭用機械器具小売業	67	312	180	132	206	114	52	114	63	9	55	32	2	29
59 その他の小売業	212	1 267	641	626	976	483	131	294	116	50	322	182	21	269
60-61 飲食店	197	1 037	309	728	728	188	147	296	83	26	169	54	15	215
60 一般飲食店	154	909	273	636	671	171	112	233	71	20	131	41	13	188
61 その他の飲食店	43	128	36	92	57	17	35	63	12	6	38	13	2	27
J 金融・保険業	32	325	106	219	302	91	16	29	19	4	26	17	5	69
62 銀行・信託業	4	80	41	39	80	41	-	-	-	1	7	3	1	13
63 中小企業等金融業	4	48	28	20	48	28	-	-	-	2	12	8	1	15
64 農林水産金融業(政府関係金融機関を除く)	-	-	-	-	-	-	-	-	-	-	-	-	-	-
65 政府関係金融機関(別掲を除く)	-	-	-	-	-	-	-	-	-	-	-	-	-	-
66 貸金業, 投資業等非預金信用機関	3	8	5	3	5	3	3	8	5	-	-	-	-	-
67 補助的金融業, 金融附帯業	1	1	-	-	-	-	-	-	-	-	-	-	-	-
68 証券業, 商品先物取引業	1	1	-	1	1	-	1	1	-	-	-	-	-	-
69 保険業(保険媒介代理業等を含む)	20	188	32	156	168	19	12	20	14	1	7	6	3	41
K 不動産業	59	95	49	46	16	6	56	79	39	3	16	10	-	-
70 不動産取引業	9	20	12	8	5	2	8	14	7	1	6	5	-	-
71 不動産賃貸業・管理業	50	75	37	38	11	4	48	65	32	2	10	5	-	-
L サービス業	637	4 796	1 759	3 037	3 943	1 354	412	789	301	106	696	269	55	713
72 洗濯・理容・浴場業	171	525	170	355	335	114	154	267	64	10	64	26	4	43
73 駐車場業	9	8	5	3	-	-	8	8	5	-	-	-	-	-
74 その他の生活関連サービス業	29	143	61	82	114	41	15	42	19	8	56	19	4	45
75 旅館, その他の宿泊所	10	41	17	24	22	6	8	19	5	1	7	1	1	15
76 娯楽業(映画・ビデオ制作業を除く)	19	141	77	64	102	59	7	14	9	1	5	5	5	66
77 自動車整備業	20	92	72	20	64	51	15	38	26	3	22	16	1	11
78 機械・家具等修理業(別掲を除く)	8	51	38	13	36	28	6	14	9	-	-	-	1	10
79 物品賃貸業	5	38	33	5	31	26	1	4	3	2	17	14	1	17
80 映画・ビデオ制作業	-	-	-	-	-	-	-	-	-	-	-	-	-	-
81 放送業	-	-	-	-	-	-	-	-	-	-	-	-	-	-
82 情報サービス・調査業	1	2	2	-	-	-	1	2	2	-	-	-	-	-
83 広告業	1	12	11	1	10	9	-	-	-	-	-	-	1	12
84 専門サービス業(他に分類されないもの)	101	242	105	137	129	53	88	141	62	10	66	32	3	35
85 協同組合(他に分類されないもの)	24	204	112	92	183	94	8	9	3	13	94	43	2	32
86 その他の事業サービス業	14	245	124	121	217	106	6	14	5	4	24	11	2	30
87 廃棄物処理業	12	185	143	42	170	131	2	8	4	2	13	13	3	32
88 医療業	97	1 173	248	925	997	145	37	83	34	35	221	51	15	184
89 保健衛生	1	12	-	12	12	-	-	-	-	-	-	-	1	12
90 社会保険, 社会福祉	23	509	52	457	466	51	7	19	5	1	9	4	4	69
91 教育	41	954	372	582	896	361	6	20	1	12	74	22	5	77
92 学術研究機関	1	3	2	1	3	2	1	3	2	-	-	-	-	-
93 宗教	42	193	102	91	135	66	37	76	40	3	19	9	1	13
94 政治・経済・文化団体	5	17	10	7	15	8	4	7	3	-	-	-	1	10
95 その他のサービス業	3	6	3	3	6	3	1	1	-	1	5	3	-	-

別事業所数及び男女別従業者数(続き)

うち男	20～29人			30～49人			50～99人			100～199人			200～299人			300人以上			派遣・下請 従業者のみ	支所別 産業中分類
	事業所	従業者数	うち男	事業所	従業者数	うち男	事業所	従業者数	うち男	事業所	従業者数	うち男	事業所	従業者数	うち男	事業所	従業者数	うち男		
92	1	22	16	1	38	25	-	-	-	1	110	85	1	277	260	-	-	-	-	28
81	1	20	18	2	87	71	4	266	201	3	380	310	-	-	-	-	-	-	-	29
22	-	-	-	4	143	53	2	140	112	-	-	-	1	242	226	-	-	-	-	30
24	2	53	30	1	35	30	-	-	-	1	136	112	-	-	-	-	-	-	-	31
-	-	-	-	-	-	-	-	-	-	-	-	-	-	-	-	-	-	-	-	32
-	-	-	-	-	-	-	-	-	-	-	-	-	-	-	-	-	-	-	-	33
-	-	-	-	1	40	28	-	-	-	1	161	142	-	-	-	-	-	-	-	34
32	-	-	-	1	34	32	1	85	69	-	-	-	-	-	-	-	-	-	-	G
-	-	-	-	-	-	-	1	85	69	-	-	-	-	-	-	-	-	-	-	35
-	-	-	-	-	-	-	-	-	-	-	-	-	-	-	-	-	-	-	-	36
-	-	-	-	-	-	-	-	-	-	-	-	-	-	-	-	-	-	-	-	37
32	-	-	-	1	34	32	-	-	-	-	-	-	-	-	-	-	-	-	-	38
238	7	167	153	7	257	183	6	413	343	4	445	368	-	-	-	-	-	-	-	H
-	-	-	-	-	-	-	-	-	-	-	-	-	-	-	-	-	-	-	-	39
52	1	29	29	-	-	-	1	92	75	-	-	-	-	-	-	-	-	-	-	40
154	6	138	124	7	257	183	4	261	250	1	122	110	-	-	-	-	-	-	-	41
10	-	-	-	-	-	-	-	-	-	-	-	-	-	-	-	-	-	-	-	42
-	-	-	-	-	-	-	-	-	-	-	-	-	-	-	-	-	-	-	-	43
18	-	-	-	-	-	-	1	60	18	-	-	-	-	-	-	-	-	-	-	44
-	-	-	-	-	-	-	-	-	-	2	210	170	-	-	-	-	-	-	-	45
-	-	-	-	-	-	-	-	-	-	1	113	88	-	-	-	-	-	-	-	46
4	-	-	-	-	-	-	-	-	-	-	-	-	-	-	-	-	-	-	-	47
447	26	601	294	12	435	208	6	405	133	6	853	289	-	-	-	-	-	-	-	I
83	4	106	67	2	72	59	-	-	-	1	145	72	-	-	-	-	-	-	-	48～53
-	-	-	-	-	-	-	-	-	-	-	-	-	-	-	-	-	-	-	-	48
-	-	-	-	-	-	-	-	-	-	-	-	-	-	-	-	-	-	-	-	49
24	2	52	39	1	38	26	-	-	-	-	-	-	-	-	-	-	-	-	-	50
29	-	-	-	1	34	33	-	-	-	-	-	-	-	-	-	-	-	-	-	51
10	1	29	24	-	-	-	-	-	-	-	-	-	-	-	-	-	-	-	-	52
20	1	25	4	-	-	-	-	-	-	1	145	72	-	-	-	-	-	-	-	53
269	16	358	168	8	295	135	6	405	133	4	556	213	-	-	-	-	-	-	-	54～59
-	-	-	-	-	-	-	2	138	20	2	283	66	-	-	-	-	-	-	-	54
3	2	46	9	-	-	-	-	-	-	-	-	-	-	-	-	-	-	-	-	55
94	6	126	56	2	80	17	3	194	55	1	123	27	-	-	-	-	-	-	-	56
35	1	22	20	1	33	30	1	73	58	-	-	-	-	-	-	-	-	-	-	57
20	2	51	32	2	63	33	-	-	-	-	-	-	-	-	-	-	-	-	-	58
117	5	113	51	3	119	55	-	-	-	1	150	120	-	-	-	-	-	-	-	59
95	6	137	59	2	68	14	-	-	-	1	152	4	-	-	-	-	-	-	-	60～61
84	6	137	59	2	68	14	-	-	-	1	152	4	-	-	-	-	-	-	-	60
11	-	-	-	-	-	-	-	-	-	-	-	-	-	-	-	-	-	-	-	61
19	5	116	29	2	85	22	-	-	-	-	-	-	-	-	-	-	-	-	-	J
5	1	21	12	1	39	21	-	-	-	-	-	-	-	-	-	-	-	-	-	62
9	1	21	11	-	-	-	-	-	-	-	-	-	-	-	-	-	-	-	-	63
-	-	-	-	-	-	-	-	-	-	-	-	-	-	-	-	-	-	-	-	64
-	-	-	-	-	-	-	-	-	-	-	-	-	-	-	-	-	-	-	-	65
-	-	-	-	-	-	-	-	-	-	-	-	-	-	-	-	-	-	-	-	66
-	-	-	-	-	-	-	-	-	-	-	-	-	-	-	-	-	-	-	-	67
-	-	-	-	-	-	-	-	-	-	-	-	-	-	-	-	-	-	-	-	68
5	3	74	6	1	46	1	-	-	-	-	-	-	-	-	-	-	-	-	-	69
-	-	-	-	-	-	-	-	-	-	-	-	-	-	-	-	-	-	-	-	K
-	-	-	-	-	-	-	-	-	-	-	-	-	-	-	-	-	-	-	-	70
-	-	-	-	-	-	-	-	-	-	-	-	-	-	-	-	-	-	-	-	71
285	25	603	243	13	521	139	11	729	287	6	745	235	-	-	-	-	-	-	-	L
13	-	-	-	1	31	13	2	120	54	-	-	-	-	-	-	-	-	-	-	72
-	-	-	-	-	-	-	-	-	-	-	-	-	-	-	-	-	-	-	-	73
23	-	-	-	-	-	-	-	-	-	-	-	-	-	-	-	-	-	-	-	74
11	-	-	-	-	-	-	-	-	-	-	-	-	-	-	-	-	-	-	-	75
42	2	56	21	-	-	-	-	-	-	-	-	-	-	-	-	-	-	-	-	76
10	1	21	20	-	-	-	-	-	-	-	-	-	-	-	-	-	-	-	-	77
8	1	27	21	-	-	-	-	-	-	-	-	-	-	-	-	-	-	-	-	78
16	-	-	-	-	-	-	-	-	-	-	-	-	-	-	-	-	-	-	-	79
-	-	-	-	-	-	-	-	-	-	-	-	-	-	-	-	-	-	-	-	80
-	-	-	-	-	-	-	-	-	-	-	-	-	-	-	-	-	-	-	-	81
-	-	-	-	-	-	-	-	-	-	-	-	-	-	-	-	-	-	-	-	82
11	-	-	-	-	-	-	-	-	-	-	-	-	-	-	-	-	-	-	-	83
11	-	-	-	-	-	-	-	-	-	-	-	-	-	-	-	-	-	-	-	84
20	-	-	-	-	-	-	1	69	46	-	-	-	-	-	-	-	-	-	-	85
25	-	-	-	1	42	31	-	-	-	1	135	52	-	-	-	-	-	-	-	86
29	4	87	80	1	45	17	-	-	-	-	-	-	-	-	-	-	-	-	-	87
31	2	56	12	3	117	11	2	120	35	3	392	74	-	-	-	-	-	-	-	88
-	-	-	-	-	-	-	-	-	-	-	-	-	-	-	-	-	-	-	-	89
5	6	141	14	3	121	7	2	150	17	-	-	-	-	-	-	-	-	-	-	90
20	9	215	75	4	165	60	3	185	85	2	218	109	-	-	-	-	-	-	-	91
-	-	-	-	-	-	-	-	-	-	-	-	-	-	-	-	-	-	-	-	92
3	-	-	-	-	-	-	1	85	50	-	-	-	-	-	-	-	-	-	-	93
7	-	-	-	-	-	-	-	-	-	-	-	-	-	-	-	-	-	-	-	94
-	-	-	-	-	-	-	-	-	-	-	-	-	-	-	-	-	-	-	-	95

第3表 産業(中分類), 従業者規模(10区分)

産業中分類	総数						1～4人			5～9人			10～19人	
	事業所	従業者数	雇用者		うち常用	うち男	事業所	従業者数	うち男	事業所	従業者数	うち男	事業所	従業者数
			男	女										
M 公務(他に分類されないもの)	14	404	320	84	398	320	6	11	8	1	8	8	3	43
97 国家公務	2	56	34	22	50	34	-	-	-	-	-	-	1	19
98 地方公務	12	348	286	62	348	286	6	11	8	1	8	8	2	24
一宮支所														
A～M 全産業	476	3 525	1 749	1 776	2 782	1 325	280	596	299	103	640	354	46	613
A～C 農林漁業	3	8	4	4	1	-	2	2	-	1	6	4	-	-
A 農業	3	8	4	4	1	-	2	2	-	1	6	4	-	-
1 農業	3	8	4	4	1	-	2	2	-	1	6	4	-	-
B 林業	-	-	-	-	-	-	-	-	-	-	-	-	-	-
2 林業	-	-	-	-	-	-	-	-	-	-	-	-	-	-
C 漁業	-	-	-	-	-	-	-	-	-	-	-	-	-	-
3 漁業	-	-	-	-	-	-	-	-	-	-	-	-	-	-
4 水産養殖業	-	-	-	-	-	-	-	-	-	-	-	-	-	-
D～M 非農林漁業	473	3 517	1 745	1 772	2 781	1 325	278	594	299	102	634	350	46	613
D 鉱業	2	4	3	1	1	1	2	4	3	-	-	-	-	-
5 金属鉱業	-	-	-	-	-	-	-	-	-	-	-	-	-	-
6 石炭・亜炭鉱業	-	-	-	-	-	-	-	-	-	-	-	-	-	-
7 原油・天然ガス鉱業	-	-	-	-	-	-	-	-	-	-	-	-	-	-
8 非金属鉱業	2	4	3	1	1	1	2	4	3	-	-	-	-	-
E 建設業	76	518	423	95	377	318	39	87	70	20	124	102	11	134
9 総合工事業	30	243	195	48	174	147	10	25	20	11	60	47	6	78
10 職別工事業(設備工事業を除く)	24	108	91	17	71	58	17	32	29	5	34	28	1	12
11 設備工事業	22	167	137	30	132	113	12	30	21	4	30	27	4	44
F 製造業	40	355	152	203	261	108	19	49	30	12	77	59	2	28
12 食料品製造業	2	80	19	61	48	18	-	-	-	-	-	-	-	-
13 飲料・たばこ・飼料製造業	-	-	-	-	-	-	-	-	-	-	-	-	-	-
14 繊維工業(衣服、その他の繊維製品を除く)	-	-	-	-	-	-	-	-	-	-	-	-	-	-
15 衣服・その他の繊維製品製造業	4	35	7	28	28	2	2	3	2	-	-	-	1	12
16 木材・木製品製造業	1	2	1	1	-	-	1	2	1	-	-	-	-	-
17 家具・装備品製造業	4	14	10	4	10	7	3	9	6	1	5	4	-	-
18 パルプ・紙・紙加工品製造業	1	33	6	27	33	6	-	-	-	-	-	-	-	-
19 出版・印刷・同関連産業	1	2	1	1	-	-	1	2	1	-	-	-	-	-
20 化学工業	1	23	3	20	23	3	-	-	-	-	-	-	-	-
21 石油製品・石炭製品製造業	-	-	-	-	-	-	-	-	-	-	-	-	-	-
22 プラスチック製品製造業(別掲を除く)	2	13	8	5	9	4	-	-	-	2	13	8	-	-
23 ゴム製品製造業	1	16	8	8	15	7	-	-	-	-	-	-	1	16
24 なめし革・同製品・毛皮製造業	-	-	-	-	-	-	-	-	-	-	-	-	-	-
25 窯業・土石製品製造業	5	21	16	5	10	9	3	6	4	2	15	12	-	-
26 鉄鋼業	3	12	8	4	6	4	2	7	4	1	5	4	-	-
27 非鉄金属製造業	1	3	2	1	-	-	1	3	2	-	-	-	-	-
28 金属製品製造業	2	7	5	2	4	3	2	7	5	-	-	-	-	-
29 一般機械器具製造業	7	39	29	10	30	23	2	5	3	5	34	26	-	-
30 電気機械器具製造業	1	23	5	18	21	4	-	-	-	-	-	-	-	-
31 輸送用機械器具製造業	-	-	-	-	-	-	-	-	-	-	-	-	-	-
32 精密機械器具製造業	1	22	17	5	20	16	-	-	-	-	-	-	-	-
33 武器製造業	-	-	-	-	-	-	-	-	-	-	-	-	-	-
34 その他の製造業	3	10	7	3	4	2	2	5	2	1	5	5	-	-
G 電気・ガス・熱供給・水道業	2	13	11	2	13	11	-	-	-	-	-	-	1	13
35 電気業	-	-	-	-	-	-	-	-	-	-	-	-	-	-
36 ガス業	-	-	-	-	-	-	-	-	-	-	-	-	-	-
37 熱供給業	-	-	-	-	-	-	-	-	-	-	-	-	-	-
38 水道業	2	13	11	2	13	11	-	-	-	-	-	-	1	13
H 運輸・通信業	10	123	100	23	112	93	6	17	8	-	-	-	1	15
39 鉄道業	-	-	-	-	-	-	-	-	-	-	-	-	-	-
40 道路旅客運送業	2	53	47	6	51	45	-	-	-	-	-	-	-	-
41 道路貨物運送業	2	16	13	3	10	9	1	1	1	-	-	-	1	15
42 水運業	-	-	-	-	-	-	-	-	-	-	-	-	-	-
43 航空運輸業	-	-	-	-	-	-	-	-	-	-	-	-	-	-
44 倉庫業	-	-	-	-	-	-	-	-	-	-	-	-	-	-
45 運輸に附帯するサービス業	-	-	-	-	-	-	-	-	-	-	-	-	-	-
46 郵便業	4	50	37	13	48	37	3	12	4	-	-	-	-	-
47 電気通信業	2	4	3	1	3	2	2	4	3	-	-	-	-	-
I 卸売・小売業, 飲食店	156	1 001	447	554	754	311	99	219	98	32	195	103	15	186
48～53 卸売業	15	54	39	15	28	19	10	19	13	4	21	15	1	14
48 各種商品卸売業	-	-	-	-	-	-	-	-	-	-	-	-	-	-
49 繊維・衣服等卸売業	-	-	-	-	-	-	-	-	-	-	-	-	-	-
50 飲食料品卸売業	2	5	3	2	-	-	2	5	3	-	-	-	-	-
51 建築材料, 鉱物, 金属材料等卸売業	7	31	24	7	17	13	4	6	5	2	11	8	1	14
52 機械器具卸売業	4	15	10	5	10	6	2	5	3	2	10	7	-	-
53 その他の卸売業	2	3	2	1	1	-	2	3	2	-	-	-	-	-
54～59 小売業	119	815	359	456	629	262	76	166	75	22	136	69	12	147
54 各種商品小売業	4	66	23	43	40	10	1	2	1	-	-	-	2	34
55 織物・衣服・身の回り品小売業	7	128	31	97	119	27	4	10	3	2	10	1	-	-
56 飲食料品小売業	37	172	49	123	117	28	25	52	20	6	40	9	5	54
57 自動車・自転車小売業	17	75	57	18	41	32	11	28	21	5	27	19	-	-
58 家具・じゅう器・家庭用機械器具小売業	8	49	27	22	39	20	6	13	5	-	-	-	1	11
59 その他の小売業	46	325	172	153	273	145	29	61	25	9	59	40	4	48

別事業所数及び男女別従業者数(続き)

うち男	20～29人			30～49人			50～99人			100～199人			200～299人			300人以上			派遣・下請 従業者のみ	支所別 産業中分類
	事業所	従業者数	うち男	事業所	従業者数	うち男	事業所	従業者数	うち男	事業所	従業者数	うち男	事業所	従業者数	うち男	事業所	従業者数	うち男	事業所	
32	-	-	-	1	37	26	2	137	128	1	168	118	-	-	-	-	-	-	-	M
8	-	-	-	1	37	26	-	-	-	-	-	-	-	-	-	-	-	-	-	97
24	-	-	-	-	-	-	2	137	128	1	168	118	-	-	-	-	-	-	-	98
319	23	540	213	14	523	289	6	378	230	2	235	45	-	-	-	-	-	-	-	一宮支所
-	-	-	-	-	-	-	-	-	-	-	-	-	-	-	-	-	-	-	-	2 A～M
-	-	-	-	-	-	-	-	-	-	-	-	-	-	-	-	-	-	-	-	A～C
-	-	-	-	-	-	-	-	-	-	-	-	-	-	-	-	-	-	-	-	A
-	-	-	-	-	-	-	-	-	-	-	-	-	-	-	-	-	-	-	-	1
-	-	-	-	-	-	-	-	-	-	-	-	-	-	-	-	-	-	-	-	B
-	-	-	-	-	-	-	-	-	-	-	-	-	-	-	-	-	-	-	-	2
-	-	-	-	-	-	-	-	-	-	-	-	-	-	-	-	-	-	-	-	C
-	-	-	-	-	-	-	-	-	-	-	-	-	-	-	-	-	-	-	-	3
-	-	-	-	-	-	-	-	-	-	-	-	-	-	-	-	-	-	-	-	4
319	23	540	213	14	523	289	6	378	230	2	235	45	-	-	-	-	-	-	-	2 D～M
-	-	-	-	-	-	-	-	-	-	-	-	-	-	-	-	-	-	-	-	D
-	-	-	-	-	-	-	-	-	-	-	-	-	-	-	-	-	-	-	-	5
-	-	-	-	-	-	-	-	-	-	-	-	-	-	-	-	-	-	-	-	6
-	-	-	-	-	-	-	-	-	-	-	-	-	-	-	-	-	-	-	-	7
-	-	-	-	-	-	-	-	-	-	-	-	-	-	-	-	-	-	-	-	8
104	3	60	51	3	113	96	-	-	-	-	-	-	-	-	-	-	-	-	-	E
62	2	40	33	1	40	33	-	-	-	-	-	-	-	-	-	-	-	-	-	9
9	-	-	-	1	30	25	-	-	-	-	-	-	-	-	-	-	-	-	-	10
33	1	20	18	1	43	38	-	-	-	-	-	-	-	-	-	-	-	-	-	11
12	4	88	26	3	113	25	-	-	-	-	-	-	-	-	-	-	-	-	-	F
-	-	-	-	2	80	19	-	-	-	-	-	-	-	-	-	-	-	-	-	12
-	-	-	-	-	-	-	-	-	-	-	-	-	-	-	-	-	-	-	-	13
-	-	-	-	-	-	-	-	-	-	-	-	-	-	-	-	-	-	-	-	14
4	1	20	1	-	-	-	-	-	-	-	-	-	-	-	-	-	-	-	-	15
-	-	-	-	-	-	-	-	-	-	-	-	-	-	-	-	-	-	-	-	16
-	-	-	-	-	-	-	-	-	-	-	-	-	-	-	-	-	-	-	-	17
-	-	-	-	1	33	6	-	-	-	-	-	-	-	-	-	-	-	-	-	18
-	-	-	-	-	-	-	-	-	-	-	-	-	-	-	-	-	-	-	-	19
-	1	23	3	-	-	-	-	-	-	-	-	-	-	-	-	-	-	-	-	20
-	-	-	-	-	-	-	-	-	-	-	-	-	-	-	-	-	-	-	-	21
-	-	-	-	-	-	-	-	-	-	-	-	-	-	-	-	-	-	-	-	22
8	-	-	-	-	-	-	-	-	-	-	-	-	-	-	-	-	-	-	-	23
-	-	-	-	-	-	-	-	-	-	-	-	-	-	-	-	-	-	-	-	24
-	-	-	-	-	-	-	-	-	-	-	-	-	-	-	-	-	-	-	-	25
-	-	-	-	-	-	-	-	-	-	-	-	-	-	-	-	-	-	-	-	26
-	-	-	-	-	-	-	-	-	-	-	-	-	-	-	-	-	-	-	-	27
-	-	-	-	-	-	-	-	-	-	-	-	-	-	-	-	-	-	-	-	28
-	-	-	-	-	-	-	-	-	-	-	-	-	-	-	-	-	-	-	-	29
-	1	23	5	-	-	-	-	-	-	-	-	-	-	-	-	-	-	-	-	30
-	1	22	17	-	-	-	-	-	-	-	-	-	-	-	-	-	-	-	-	31
-	-	-	-	-	-	-	-	-	-	-	-	-	-	-	-	-	-	-	-	32
-	-	-	-	-	-	-	-	-	-	-	-	-	-	-	-	-	-	-	-	33
-	-	-	-	-	-	-	-	-	-	-	-	-	-	-	-	-	-	-	-	34
11	-	-	-	-	-	-	-	-	-	-	-	-	-	-	-	-	-	-	-	1 G
-	-	-	-	-	-	-	-	-	-	-	-	-	-	-	-	-	-	-	-	35
-	-	-	-	-	-	-	-	-	-	-	-	-	-	-	-	-	-	-	-	36
-	-	-	-	-	-	-	-	-	-	-	-	-	-	-	-	-	-	-	-	37
11	-	-	-	-	-	-	-	-	-	-	-	-	-	-	-	-	-	-	-	1
12	1	22	21	2	69	59	-	-	-	-	-	-	-	-	-	-	-	-	-	H
-	-	-	-	-	-	-	-	-	-	-	-	-	-	-	-	-	-	-	-	39
-	1	22	21	1	31	26	-	-	-	-	-	-	-	-	-	-	-	-	-	40
12	-	-	-	-	-	-	-	-	-	-	-	-	-	-	-	-	-	-	-	41
-	-	-	-	-	-	-	-	-	-	-	-	-	-	-	-	-	-	-	-	42
-	-	-	-	-	-	-	-	-	-	-	-	-	-	-	-	-	-	-	-	43
-	-	-	-	-	-	-	-	-	-	-	-	-	-	-	-	-	-	-	-	44
-	-	-	-	-	-	-	-	-	-	-	-	-	-	-	-	-	-	-	-	45
-	-	-	-	1	38	33	-	-	-	-	-	-	-	-	-	-	-	-	-	46
-	-	-	-	-	-	-	-	-	-	-	-	-	-	-	-	-	-	-	-	47
75	5	122	79	2	65	19	2	106	46	1	108	27	-	-	-	-	-	-	-	I
11	-	-	-	-	-	-	-	-	-	-	-	-	-	-	-	-	-	-	-	48～53
-	-	-	-	-	-	-	-	-	-	-	-	-	-	-	-	-	-	-	-	48
-	-	-	-	-	-	-	-	-	-	-	-	-	-	-	-	-	-	-	-	49
-	-	-	-	-	-	-	-	-	-	-	-	-	-	-	-	-	-	-	-	50
11	-	-	-	-	-	-	-	-	-	-	-	-	-	-	-	-	-	-	-	51
-	-	-	-	-	-	-	-	-	-	-	-	-	-	-	-	-	-	-	-	52
-	-	-	-	-	-	-	-	-	-	-	-	-	-	-	-	-	-	-	-	53
55	5	122	79	1	30	8	2	106	46	1	108	27	-	-	-	-	-	-	-	54～59
14	-	-	-	1	30	8	-	-	-	-	-	-	-	-	-	-	-	-	-	54
-	-	-	-	-	-	-	-	-	-	1	108	27	-	-	-	-	-	-	-	55
9	1	26	11	-	-	-	-	-	-	-	-	-	-	-	-	-	-	-	-	56
-	1	20	17	-	-	-	-	-	-	-	-	-	-	-	-	-	-	-	-	57
8	1	25	14	-	-	-	-	-	-	-	-	-	-	-	-	-	-	-	-	58
24	2	51	37	-	-	-	2	106	46	-	-	-	-	-	-	-	-	-	-	59

第3表 産業(中分類), 従業者規模(10区分)

産業中分類	総数						1～4人			5～9人			10～19人	
	事業所	従業者数	雇用者		うち常用	うち男	事業所	従業者数	うち男	事業所	従業者数	うち男	事業所	従業者数
			男	女										
60～61 飲食店	22	132	49	83	97	30	13	34	10	6	38	19	2	25
60 一般飲食店	19	120	41	79	95	29	11	29	9	5	31	12	2	25
61 その他の飲食店	3	12	8	4	2	1	2	5	1	1	7	7	-	-
J 金融・保険業	4	32	16	16	28	13	1	1	1	2	14	7	1	17
62 銀行・信託業	1	17	8	9	17	8	-	-	-	-	-	-	1	17
63 中小企業等金融業	1	8	5	3	8	5	-	-	-	1	8	5	-	-
64 農林水産金融業(政府関係金融機関を除く)	-	-	-	-	-	-	-	-	-	-	-	-	-	-
65 政府関係金融機関(別掲を除く)	-	-	-	-	-	-	-	-	-	-	-	-	-	-
66 貸金業, 投資業等非預金信用機関	-	-	-	-	-	-	-	-	-	-	-	-	-	-
67 補助的金融業, 金融附帯業	-	-	-	-	-	-	-	-	-	-	-	-	-	-
68 証券業, 商品先物取引業	-	-	-	-	-	-	-	-	-	-	-	-	-	-
69 保険業(保険媒介代理業等を含む)	2	7	3	4	3	1	1	1	1	1	6	2	-	-
K 不動産業	22	46	20	26	18	5	21	29	14	-	-	-	1	17
70 不動産取引業	1	2	1	1	1	-	1	2	1	-	-	-	-	-
71 不動産賃貸業・管理業	21	44	19	25	17	5	20	27	13	-	-	-	1	17
L サービス業	156	1 400	556	844	1 192	448	87	181	69	36	224	79	13	185
72 洗濯・理容・浴場業	44	111	25	86	66	9	39	71	17	4	22	8	1	18
73 駐車場業	1	2	1	1	-	-	1	2	1	-	-	-	-	-
74 その他の生活関連サービス業	2	6	4	2	2	2	2	6	4	-	-	-	-	-
75 旅館, その他の宿泊所	-	-	-	-	-	-	-	-	-	-	-	-	-	-
76 娯楽業(映画・ビデオ制作業を除く)	3	37	23	14	34	20	-	-	-	1	6	3	2	31
77 自動車整備業	3	4	3	1	-	-	3	4	3	-	-	-	-	-
78 機械・家具等修理業(別掲を除く)	-	-	-	-	-	-	-	-	-	-	-	-	-	-
79 物品賃貸業	3	42	35	7	37	30	1	1	1	-	-	-	1	19
80 映画・ビデオ制作業	-	-	-	-	-	-	-	-	-	-	-	-	-	-
81 放送業	-	-	-	-	-	-	-	-	-	-	-	-	-	-
82 情報サービス・調査業	1	2	1	1	2	1	1	2	1	-	-	-	-	-
83 広告業	-	-	-	-	-	-	-	-	-	-	-	-	-	-
84 専門サービス業(他に分類されないもの)	26	141	69	72	98	44	21	42	20	2	15	2	1	12
85 協同組合(他に分類されないもの)	6	40	19	21	40	19	1	3	2	3	16	8	2	21
86 その他の事業サービス業	1	7	1	6	6	-	-	-	-	1	7	1	-	-
87 廃棄物処理業	1	46	42	4	41	40	-	-	-	-	-	-	-	-
88 医療業	26	319	59	260	267	29	8	23	7	12	79	22	3	38
89 保健衛生	-	-	-	-	-	-	-	-	-	-	-	-	-	-
90 社会保険, 社会福祉	8	145	11	134	130	8	2	6	-	-	-	-	1	13
91 教育	14	289	117	172	275	115	-	-	-	8	49	18	1	14
92 学術研究機関	4	84	68	16	84	68	1	3	2	1	8	3	-	-
93 宗教	10	94	63	31	80	49	7	18	11	2	10	7	-	-
94 政治・経済・文化団体	3	31	15	16	30	14	-	-	-	2	12	7	1	19
95 その他のサービス業	-	-	-	-	-	-	-	-	-	-	-	-	-	-
M 公務(他に分類されないもの)	5	25	17	8	25	17	4	7	6	-	-	-	1	18
97 国家公務	-	-	-	-	-	-	-	-	-	-	-	-	-	-
98 地方公務	5	25	17	8	25	17	4	7	6	-	-	-	1	18
津高支所														
A～M 全産業	523	5 848	3 059	2 789	4 755	2 505	271	637	326	113	755	389	85	1 150
A～C 農林漁業	2	38	33	5	17	12	-	-	-	-	-	-	1	17
A 農業	2	38	33	5	17	12	-	-	-	-	-	-	1	17
1 農業	2	38	33	5	17	12	-	-	-	-	-	-	1	17
B 林業	-	-	-	-	-	-	-	-	-	-	-	-	-	-
2 林業	-	-	-	-	-	-	-	-	-	-	-	-	-	-
C 漁業	-	-	-	-	-	-	-	-	-	-	-	-	-	-
3 漁業	-	-	-	-	-	-	-	-	-	-	-	-	-	-
4 水産養殖業	-	-	-	-	-	-	-	-	-	-	-	-	-	-
D～M 非農林漁業	521	5 810	3 026	2 784	4 738	2 493	271	637	326	113	755	389	84	1 133
D 鉱業	1	3	1	2	1	-	1	3	1	-	-	-	-	-
5 金属鉱業	-	-	-	-	-	-	-	-	-	-	-	-	-	-
6 石炭・亜炭鉱業	-	-	-	-	-	-	-	-	-	-	-	-	-	-
7 原油・天然ガス鉱業	-	-	-	-	-	-	-	-	-	-	-	-	-	-
8 非金属鉱業	1	3	1	2	1	-	1	3	1	-	-	-	-	-
E 建設業	85	654	545	109	487	419	38	90	66	20	121	98	22	276
9 総合工事業	45	434	367	67	333	291	15	39	30	12	71	58	13	157
10 職別工事業(設備工事業を除く)	24	130	104	26	91	77	14	30	18	5	32	26	5	68
11 設備工事業	16	90	74	16	63	51	9	21	18	3	18	14	4	51
F 製造業	40	710	478	232	571	423	14	33	22	13	89	42	3	42
12 食料品製造業	1	2	1	1	1	-	1	2	1	-	-	-	-	-
13 飲料・たばこ・飼料製造業	-	-	-	-	-	-	-	-	-	-	-	-	-	-
14 繊維工業(衣服, その他の繊維製品を除く)	1	9	4	5	6	3	-	-	-	1	9	4	-	-
15 衣服・その他の繊維製品製造業	3	30	8	22	24	4	-	-	-	2	16	3	1	14
16 木材・木製品製造業	1	6	5	1	3	3	-	-	-	1	6	5	-	-
17 家具・装備品製造業	7	57	43	14	46	34	3	5	4	2	14	8	1	17
18 パルプ・紙・紙加工品製造業	-	-	-	-	-	-	-	-	-	-	-	-	-	-
19 出版・印刷・同関連産業	7	254	174	80	228	157	2	6	4	1	8	2	-	-
20 化学工業	-	-	-	-	-	-	-	-	-	-	-	-	-	-
21 石油製品・石炭製品製造業	-	-	-	-	-	-	-	-	-	-	-	-	-	-
22 プラスチック製品製造業(別掲を除く)	3	22	14	8	16	9	1	4	2	1	7	4	1	11
23 ゴム製品製造業	-	-	-	-	-	-	-	-	-	-	-	-	-	-
24 なめし革・同製品・毛皮製造業	-	-	-	-	-	-	-	-	-	-	-	-	-	-

別事業所数及び男女別従業者数(続き)

うち男	20～29人			30～49人			50～99人			100～199人			200～299人			300人以上			派遣・下請 従業者のみ	支所別 産業中分類
	事業所	従業者数	うち男	事業所	従業者数	うち男	事業所	従業者数	うち男	事業所	従業者数	うち男	事業所	従業者数	うち男	事業所	従業者数	うち男	事業所	
9	-	-	-	1	35	11	-	-	-	-	-	-	-	-	-	-	-	-	-	60～61
9	-	-	-	1	35	11	-	-	-	-	-	-	-	-	-	-	-	-	-	60
-	-	-	-	-	-	-	-	-	-	-	-	-	-	-	-	-	-	-	-	61
8	-	-	-	-	-	-	-	-	-	-	-	-	-	-	-	-	-	-	-	J
8	-	-	-	-	-	-	-	-	-	-	-	-	-	-	-	-	-	-	-	62
-	-	-	-	-	-	-	-	-	-	-	-	-	-	-	-	-	-	-	-	63
-	-	-	-	-	-	-	-	-	-	-	-	-	-	-	-	-	-	-	-	64
-	-	-	-	-	-	-	-	-	-	-	-	-	-	-	-	-	-	-	-	65
-	-	-	-	-	-	-	-	-	-	-	-	-	-	-	-	-	-	-	-	66
-	-	-	-	-	-	-	-	-	-	-	-	-	-	-	-	-	-	-	-	67
-	-	-	-	-	-	-	-	-	-	-	-	-	-	-	-	-	-	-	-	68
-	-	-	-	-	-	-	-	-	-	-	-	-	-	-	-	-	-	-	-	69
6	-	-	-	-	-	-	-	-	-	-	-	-	-	-	-	-	-	-	-	K
-	-	-	-	-	-	-	-	-	-	-	-	-	-	-	-	-	-	-	-	70
6	-	-	-	-	-	-	-	-	-	-	-	-	-	-	-	-	-	-	-	71
80	10	248	36	4	163	90	4	272	184	1	127	18	-	-	-	-	-	-	-	L
-	-	-	-	-	-	-	-	-	-	-	-	-	-	-	-	-	-	-	-	72
-	-	-	-	-	-	-	-	-	-	-	-	-	-	-	-	-	-	-	-	73
-	-	-	-	-	-	-	-	-	-	-	-	-	-	-	-	-	-	-	-	74
-	-	-	-	-	-	-	-	-	-	-	-	-	-	-	-	-	-	-	-	75
20	-	-	-	-	-	-	-	-	-	-	-	-	-	-	-	-	-	-	-	76
-	-	-	-	-	-	-	-	-	-	-	-	-	-	-	-	-	-	-	-	77
-	-	-	-	-	-	-	-	-	-	-	-	-	-	-	-	-	-	-	-	78
16	1	22	18	-	-	-	-	-	-	-	-	-	-	-	-	-	-	-	-	79
-	-	-	-	-	-	-	-	-	-	-	-	-	-	-	-	-	-	-	-	80
-	-	-	-	-	-	-	-	-	-	-	-	-	-	-	-	-	-	-	-	81
-	-	-	-	-	-	-	-	-	-	-	-	-	-	-	-	-	-	-	-	82
-	-	-	-	-	-	-	-	-	-	-	-	-	-	-	-	-	-	-	-	83
11	1	26	4	1	46	32	-	-	-	-	-	-	-	-	-	-	-	-	-	84
9	-	-	-	-	-	-	-	-	-	-	-	-	-	-	-	-	-	-	-	85
-	-	-	-	1	46	42	-	-	-	-	-	-	-	-	-	-	-	-	-	86
7	2	52	5	-	-	-	-	-	-	1	127	18	-	-	-	-	-	-	-	87
-	-	-	-	-	-	-	-	-	-	-	-	-	-	-	-	-	-	-	-	88
6	5	126	5	-	-	-	-	-	-	-	-	-	-	-	-	-	-	-	-	89
3	1	22	4	2	71	16	2	133	76	-	-	-	-	-	-	-	-	-	-	90
-	-	-	-	-	-	-	-	1	73	63	-	-	-	-	-	-	-	-	-	91
-	-	-	-	-	-	-	1	66	45	-	-	-	-	-	-	-	-	-	-	92
8	-	-	-	-	-	-	-	-	-	-	-	-	-	-	-	-	-	-	-	93
-	-	-	-	-	-	-	-	-	-	-	-	-	-	-	-	-	-	-	-	94
-	-	-	-	-	-	-	-	-	-	-	-	-	-	-	-	-	-	-	-	95
11	-	-	-	-	-	-	-	-	-	-	-	-	-	-	-	-	-	-	-	M
-	-	-	-	-	-	-	-	-	-	-	-	-	-	-	-	-	-	-	-	97
11	-	-	-	-	-	-	-	-	-	-	-	-	-	-	-	-	-	-	-	98
677	17	409	237	15	587	376	17	1 133	684	4	586	187	-	-	-	1	591	183	-	津高支所
13	1	21	20	-	-	-	-	-	-	-	-	-	-	-	-	-	-	-	-	A～M
13	1	21	20	-	-	-	-	-	-	-	-	-	-	-	-	-	-	-	-	A～C
13	1	21	20	-	-	-	-	-	-	-	-	-	-	-	-	-	-	-	-	A
-	-	-	-	-	-	-	-	-	-	-	-	-	-	-	-	-	-	-	-	1
-	-	-	-	-	-	-	-	-	-	-	-	-	-	-	-	-	-	-	-	B
-	-	-	-	-	-	-	-	-	-	-	-	-	-	-	-	-	-	-	-	2
-	-	-	-	-	-	-	-	-	-	-	-	-	-	-	-	-	-	-	-	C
-	-	-	-	-	-	-	-	-	-	-	-	-	-	-	-	-	-	-	-	3
-	-	-	-	-	-	-	-	-	-	-	-	-	-	-	-	-	-	-	-	4
664	16	388	217	15	587	376	17	1 133	684	4	586	187	-	-	-	1	591	183	-	D～M
-	-	-	-	-	-	-	-	-	-	-	-	-	-	-	-	-	-	-	-	D
-	-	-	-	-	-	-	-	-	-	-	-	-	-	-	-	-	-	-	-	5
-	-	-	-	-	-	-	-	-	-	-	-	-	-	-	-	-	-	-	-	6
-	-	-	-	-	-	-	-	-	-	-	-	-	-	-	-	-	-	-	-	7
-	-	-	-	-	-	-	-	-	-	-	-	-	-	-	-	-	-	-	-	8
232	3	70	65	1	40	35	1	57	49	-	-	-	-	-	-	-	-	-	-	E
130	3	70	65	1	40	35	1	57	49	-	-	-	-	-	-	-	-	-	-	9
60	-	-	-	-	-	-	-	-	-	-	-	-	-	-	-	-	-	-	-	10
42	-	-	-	-	-	-	-	-	-	-	-	-	-	-	-	-	-	-	-	11
26	2	50	45	1	34	23	7	462	320	-	-	-	-	-	-	-	-	-	-	F
-	-	-	-	-	-	-	-	-	-	-	-	-	-	-	-	-	-	-	-	12
-	-	-	-	-	-	-	-	-	-	-	-	-	-	-	-	-	-	-	-	13
-	-	-	-	-	-	-	-	-	-	-	-	-	-	-	-	-	-	-	-	14
5	-	-	-	-	-	-	-	-	-	-	-	-	-	-	-	-	-	-	-	15
-	-	-	-	-	-	-	-	-	-	-	-	-	-	-	-	-	-	-	-	16
13	1	21	18	-	-	-	-	-	-	-	-	-	-	-	-	-	-	-	-	17
-	-	-	-	-	-	-	-	-	-	-	-	-	-	-	-	-	-	-	-	18
-	-	-	-	1	34	23	3	206	145	-	-	-	-	-	-	-	-	-	-	19
-	-	-	-	-	-	-	-	-	-	-	-	-	-	-	-	-	-	-	-	20
-	-	-	-	-	-	-	-	-	-	-	-	-	-	-	-	-	-	-	-	21
8	-	-	-	-	-	-	-	-	-	-	-	-	-	-	-	-	-	-	-	22
-	-	-	-	-	-	-	-	-	-	-	-	-	-	-	-	-	-	-	-	23
-	-	-	-	-	-	-	-	-	-	-	-	-	-	-	-	-	-	-	-	24



第3表 産業(中分類), 従業者規模(10区分)

産業中分類	総数						1～4人			5～9人			10～19人	
	事業所	従業者数	雇用者		うち常用	うち男	事業所	従業者数	うち男	事業所	従業者数	うち男	事業所	従業者数
			男	女										
25 窯業・土石製品製造業	4	70	56	14	61	52	1	2	2	2	13	4	-	-
26 鉄鋼業	-	-	-	-	-	-	-	-	-	-	-	-	-	-
27 非鉄金属製造業	-	-	-	-	-	-	-	-	-	-	-	-	-	-
28 金属製品製造業	3	34	30	4	31	28	2	5	3	-	-	-	-	-
29 一般機械器具製造業	4	93	82	11	84	75	2	6	4	1	5	3	-	-
30 電気機械器具製造業	2	63	55	8	60	52	-	-	-	1	6	5	-	-
31 輸送用機械器具製造業	2	64	2	62	6	2	1	2	2	-	-	-	-	-
32 精密機械器具製造業	-	-	-	-	-	-	-	-	-	-	-	-	-	-
33 武器製造業	-	-	-	-	-	-	-	-	-	-	-	-	-	-
34 その他の製造業	2	6	4	2	5	4	1	1	-	1	5	4	-	-
G 電気・ガス・熱供給・水道業	-	-	-	-	-	-	-	-	-	-	-	-	-	-
35 電気業	-	-	-	-	-	-	-	-	-	-	-	-	-	-
36 ガス業	-	-	-	-	-	-	-	-	-	-	-	-	-	-
37 熱供給業	-	-	-	-	-	-	-	-	-	-	-	-	-	-
38 水道業	-	-	-	-	-	-	-	-	-	-	-	-	-	-
H 運輸・通信業	26	404	268	136	358	260	14	41	28	3	21	15	3	44
39 鉄道業	-	-	-	-	-	-	-	-	-	-	-	-	-	-
40 道路旅客運送業	5	72	70	2	67	65	3	8	8	-	-	-	1	19
41 道路貨物運送業	10	233	128	105	194	125	4	9	6	2	15	11	-	-
42 水運業	-	-	-	-	-	-	-	-	-	-	-	-	-	-
43 航空運輸業	4	16	13	3	16	13	3	10	9	1	6	4	-	-
44 倉庫業	1	10	6	4	10	6	-	-	-	-	-	-	1	10
45 運輸に附帯するサービス業	2	18	15	3	18	15	1	3	2	-	-	-	1	15
46 郵便業	3	52	36	16	50	36	2	8	3	-	-	-	-	-
47 電気通信業	1	3	-	3	3	-	1	3	-	-	-	-	-	-
I 卸売・小売業, 飲食店	177	1 525	631	894	1 089	456	98	243	97	43	292	140	24	323
48～53 卸売業	22	160	95	65	129	72	10	24	14	9	59	38	2	31
48 各種商品卸売業	-	-	-	-	-	-	-	-	-	-	-	-	-	-
49 繊維・衣服等卸売業	1	5	2	3	2	-	-	-	1	5	2	-	-	-
50 飲食料品卸売業	5	37	27	10	25	19	2	5	3	2	14	12	1	18
51 建築材料, 鉱物・金属材料等卸売業	5	24	11	13	19	8	2	5	2	3	19	9	-	-
52 機械器具卸売業	4	16	11	5	15	10	3	9	6	1	7	5	-	-
53 その他の卸売業	7	78	44	34	68	35	3	5	3	2	14	10	1	13
54～59 小売業	119	972	422	550	760	302	70	183	67	25	170	76	16	209
54 各種商品小売業	2	183	53	130	183	53	1	2	-	-	-	-	-	-
55 織物・衣服・身の回り品小売業	10	33	9	24	23	3	9	28	6	1	5	3	-	-
56 飲食料品小売業	38	320	127	193	257	90	21	51	15	7	56	17	7	97
57 自動車・自転車小売業	17	78	56	22	54	40	13	30	18	1	8	5	3	40
58 家具・じゅう器・家庭用機械器具小売業	12	93	48	45	65	32	5	12	8	4	25	17	1	12
59 その他の小売業	40	265	129	136	178	84	21	60	20	12	76	34	5	60
60～61 飲食店	36	393	114	279	200	82	18	36	16	9	63	26	6	83
60 一般飲食店	35	391	113	278	200	82	17	34	15	9	63	26	6	83
61 その他の飲食店	1	2	1	1	-	-	1	2	1	-	-	-	-	-
J 金融・保険業	6	184	29	155	184	29	1	1	1	3	26	18	1	13
62 銀行・信託業	1	13	6	7	13	6	-	-	-	-	-	-	1	13
63 中小企業等金融業	3	26	18	8	26	18	-	-	-	3	26	18	-	-
64 農林水産金融業(政府関係金融機関を除く)	-	-	-	-	-	-	-	-	-	-	-	-	-	-
65 政府関係金融機関(別掲を除く)	-	-	-	-	-	-	-	-	-	-	-	-	-	-
66 貸金業, 投資業等非預金信用機関	-	-	-	-	-	-	-	-	-	-	-	-	-	-
67 補助的金融業, 金融附帯業	-	-	-	-	-	-	-	-	-	-	-	-	-	-
68 証券業, 商品先物取引業	1	144	4	140	144	4	-	-	-	-	-	-	-	-
69 保険業(保険媒介代理業等を含む)	1	1	1	-	1	1	1	1	1	-	-	-	-	-
K 不動産業	15	67	43	24	45	29	11	12	8	3	21	7	-	-
70 不動産取引業	4	15	7	8	8	3	2	3	3	2	12	4	-	-
71 不動産賃貸業・管理業	11	52	36	16	37	26	9	9	5	1	9	3	-	-
L サービス業	164	2 128	907	1 221	1 868	753	93	213	102	27	180	64	28	388
72 洗濯・理容・浴場業	38	84	23	61	48	10	34	60	18	4	24	5	-	-
73 駐車場業	-	-	-	-	-	-	-	-	-	-	-	-	-	-
74 その他の生活関連サービス業	7	28	6	22	21	1	5	10	5	1	6	1	1	12
75 旅館, その他の宿泊所	7	124	40	84	111	33	1	2	1	1	8	2	4	54
76 娯楽業(映画・ビデオ制作業を除く)	14	413	269	144	354	223	6	16	13	1	7	3	1	14
77 自動車整備業	3	8	7	1	4	3	3	8	7	-	-	-	-	-
78 機械・家具等修理業(別掲を除く)	3	10	6	4	6	3	2	4	2	1	6	4	-	-
79 物品賃貸業	4	22	18	4	22	18	2	6	4	1	6	5	1	10
80 映画・ビデオ制作業	-	-	-	-	-	-	-	-	-	-	-	-	-	-
81 放送業	-	-	-	-	-	-	-	-	-	-	-	-	-	-
82 情報サービス・調査業	2	42	39	3	41	38	1	2	2	-	-	-	-	-
83 広告業	-	-	-	-	-	-	-	-	-	-	-	-	-	-
84 専門サービス業(他に分類されないもの)	22	115	81	34	80	58	18	44	20	1	7	7	2	29
85 協同組合(他に分類されないもの)	7	63	38	25	61	36	1	1	-	3	22	13	3	40
86 その他の事業サービス業	3	11	8	3	5	5	2	3	2	1	8	6	-	-
87 廃棄物処理業	2	18	13	5	14	11	-	-	-	1	6	3	1	12
88 医療業	27	808	240	568	760	213	8	25	14	9	63	13	8	104
89 保健衛生	-	-	-	-	-	-	-	-	-	-	-	-	-	-
90 社会保険, 社会福祉	8	141	18	123	129	16	3	9	2	-	-	-	3	50
91 教育	12	225	92	133	202	81	2	7	3	3	17	2	4	63
92 学術研究機関	-	-	-	-	-	-	-	-	-	-	-	-	-	-

別事業所数及び男女別従業者数(続き)

うち男	20～29人			30～49人			50～99人			100～199人			200～299人			300人以上			派遣・下請	支所別 産業中分類
	事業所	従業者数	うち男	事業所	従業者数	うち男	事業所	従業者数	うち男	事業所	従業者数	うち男	事業所	従業者数	うち男	事業所	従業者数	うち男	事業所のみ	
-	-	-	-	-	-	-	1	55	50	-	-	-	-	-	-	-	-	-	-	25
-	-	-	-	-	-	-	-	-	-	-	-	-	-	-	-	-	-	-	-	26
-	-	-	-	-	-	-	-	-	-	-	-	-	-	-	-	-	-	-	-	27
-	1	29	27	-	-	-	-	-	-	-	-	-	-	-	-	-	-	-	-	28
-	-	-	-	-	-	-	1	82	75	-	-	-	-	-	-	-	-	-	-	29
-	-	-	-	-	-	-	1	57	50	-	-	-	-	-	-	-	-	-	-	30
-	-	-	-	-	-	-	1	62	-	-	-	-	-	-	-	-	-	-	-	31
-	-	-	-	-	-	-	-	-	-	-	-	-	-	-	-	-	-	-	-	32
-	-	-	-	-	-	-	-	-	-	-	-	-	-	-	-	-	-	-	-	33
-	-	-	-	-	-	-	-	-	-	-	-	-	-	-	-	-	-	-	-	34
-	-	-	-	-	-	-	-	-	-	-	-	-	-	-	-	-	-	-	-	G
-	-	-	-	-	-	-	-	-	-	-	-	-	-	-	-	-	-	-	-	35
-	-	-	-	-	-	-	-	-	-	-	-	-	-	-	-	-	-	-	-	36
-	-	-	-	-	-	-	-	-	-	-	-	-	-	-	-	-	-	-	-	37
-	-	-	-	-	-	-	-	-	-	-	-	-	-	-	-	-	-	-	-	38
36	1	27	20	3	120	103	2	151	66	-	-	-	-	-	-	-	-	-	-	H
-	-	-	-	-	-	-	-	-	-	-	-	-	-	-	-	-	-	-	-	39
17	-	-	-	1	45	45	-	-	-	-	-	-	-	-	-	-	-	-	-	40
-	1	27	20	1	31	25	2	151	66	-	-	-	-	-	-	-	-	-	-	41
-	-	-	-	-	-	-	-	-	-	-	-	-	-	-	-	-	-	-	-	42
-	-	-	-	-	-	-	-	-	-	-	-	-	-	-	-	-	-	-	-	43
6	-	-	-	-	-	-	-	-	-	-	-	-	-	-	-	-	-	-	-	44
13	-	-	-	-	-	-	-	-	-	-	-	-	-	-	-	-	-	-	-	45
-	-	-	-	1	44	33	-	-	-	-	-	-	-	-	-	-	-	-	-	46
-	-	-	-	-	-	-	-	-	-	-	-	-	-	-	-	-	-	-	-	47
183	6	144	44	3	119	48	1	68	42	2	336	77	-	-	-	-	-	-	-	I
20	-	-	-	1	46	23	-	-	-	-	-	-	-	-	-	-	-	-	-	48～53
-	-	-	-	-	-	-	-	-	-	-	-	-	-	-	-	-	-	-	-	48
-	-	-	-	-	-	-	-	-	-	-	-	-	-	-	-	-	-	-	-	49
12	-	-	-	-	-	-	-	-	-	-	-	-	-	-	-	-	-	-	-	50
-	-	-	-	-	-	-	-	-	-	-	-	-	-	-	-	-	-	-	-	51
-	-	-	-	-	-	-	-	-	-	-	-	-	-	-	-	-	-	-	-	52
8	-	-	-	1	46	23	-	-	-	-	-	-	-	-	-	-	-	-	-	53
131	5	118	36	1	43	17	1	68	42	1	181	53	-	-	-	-	-	-	-	54～59
-	-	-	-	-	-	-	-	-	-	1	181	53	-	-	-	-	-	-	-	54
-	-	-	-	-	-	-	-	-	-	-	-	-	-	-	-	-	-	-	-	55
42	2	48	11	-	-	-	1	68	42	-	-	-	-	-	-	-	-	-	-	56
33	-	-	-	-	-	-	-	-	-	-	-	-	-	-	-	-	-	-	-	57
6	2	44	17	-	-	-	-	-	-	-	-	-	-	-	-	-	-	-	-	58
50	1	26	8	1	43	17	-	-	-	-	-	-	-	-	-	-	-	-	-	59
32	1	26	8	1	30	8	-	-	-	1	155	24	-	-	-	-	-	-	-	60～61
32	1	26	8	1	30	8	-	-	-	1	155	24	-	-	-	-	-	-	-	60
-	-	-	-	-	-	-	-	-	-	-	-	-	-	-	-	-	-	-	-	61
6	-	-	-	-	-	-	-	-	-	1	144	4	-	-	-	-	-	-	-	J
6	-	-	-	-	-	-	-	-	-	-	-	-	-	-	-	-	-	-	-	62
-	-	-	-	-	-	-	-	-	-	-	-	-	-	-	-	-	-	-	-	63
-	-	-	-	-	-	-	-	-	-	-	-	-	-	-	-	-	-	-	-	64
-	-	-	-	-	-	-	-	-	-	-	-	-	-	-	-	-	-	-	-	65
-	-	-	-	-	-	-	-	-	-	-	-	-	-	-	-	-	-	-	-	66
-	-	-	-	-	-	-	-	-	-	1	144	4	-	-	-	-	-	-	-	67
-	-	-	-	-	-	-	-	-	-	-	-	-	-	-	-	-	-	-	-	68
-	-	-	-	-	-	-	-	-	-	-	-	-	-	-	-	-	-	-	-	69
-	-	-	-	1	34	28	-	-	-	-	-	-	-	-	-	-	-	-	-	K
-	-	-	-	1	34	28	-	-	-	-	-	-	-	-	-	-	-	-	-	70
142	3	70	18	6	240	139	5	340	153	1	106	106	-	-	-	1	591	183	-	L
-	-	-	-	-	-	-	-	-	-	-	-	-	-	-	-	-	-	-	-	71
-	-	-	-	-	-	-	-	-	-	-	-	-	-	-	-	-	-	-	-	72
-	-	-	-	-	-	-	-	-	-	-	-	-	-	-	-	-	-	-	-	73
-	-	-	-	-	-	-	-	-	-	-	-	-	-	-	-	-	-	-	-	74
15	-	-	-	-	-	-	1	60	22	-	-	-	-	-	-	-	-	-	-	75
8	1	25	16	2	77	29	2	168	94	1	106	106	-	-	-	-	-	-	-	76
-	-	-	-	-	-	-	-	-	-	-	-	-	-	-	-	-	-	-	-	77
-	-	-	-	-	-	-	-	-	-	-	-	-	-	-	-	-	-	-	-	78
9	-	-	-	-	-	-	-	-	-	-	-	-	-	-	-	-	-	-	-	79
-	-	-	-	-	-	-	-	-	-	-	-	-	-	-	-	-	-	-	-	80
-	-	-	-	-	-	-	-	-	-	-	-	-	-	-	-	-	-	-	-	81
-	-	-	-	1	40	37	-	-	-	-	-	-	-	-	-	-	-	-	-	82
-	-	-	-	-	-	-	-	-	-	-	-	-	-	-	-	-	-	-	-	83
23	-	-	-	1	35	31	-	-	-	-	-	-	-	-	-	-	-	-	-	84
25	-	-	-	-	-	-	-	-	-	-	-	-	-	-	-	-	-	-	-	85
-	-	-	-	-	-	-	-	-	-	-	-	-	-	-	-	-	-	-	-	86
10	-	-	-	-	-	-	-	-	-	-	-	-	-	-	-	-	-	-	-	87
28	1	25	2	-	-	-	-	-	-	-	-	-	-	-	1	591	183	-	-	88
-	-	-	-	-	-	-	-	-	-	-	-	-	-	-	-	-	-	-	-	89
2	1	20	-	-	-	-	1	62	14	-	-	-	-	-	-	-	-	-	-	90
22	-	-	-	2	88	42	1	50	23	-	-	-	-	-	-	-	-	-	-	91
-	-	-	-	-	-	-	-	-	-	-	-	-	-	-	-	-	-	-	-	92

第3表 産業(中分類), 従業者規模(10区分)

産業中分類	総数						1～4人			5～9人			10～19人	
	事業所	従業者数	うち		うち常用	うち男	事業所	従業者数	うち男	事業所	従業者数	うち男	事業所	従業者数
			男	女										
93 宗教	4	12	6	6	6	1	4	12	6	-	-	-	-	-
94 政治・経済・文化団体	1	4	3	1	4	3	1	4	3	-	-	-	-	-
95 その他のサービス業	-	-	-	-	-	-	-	-	-	-	-	-	-	-
M 公務(他に分類されないもの)	7	135	124	11	135	124	1	1	1	1	5	5	3	47
97 国家公務	3	42	40	2	42	40	-	-	-	1	5	5	1	10
98 地方公務	4	93	84	9	93	84	1	1	1	-	-	-	2	37
高松支所														
A～M 全産業	449	3 281	1 712	1 569	2 561	1 247	268	598	311	98	645	347	54	759
A～C 農林漁業	1	16	16	-	1	1	-	-	-	-	-	-	-	1
A 農業	1	16	16	-	1	1	-	-	-	-	-	-	-	1
1 農業	1	16	16	-	1	1	-	-	-	-	-	-	-	1
B 林業	-	-	-	-	-	-	-	-	-	-	-	-	-	-
2 林業	-	-	-	-	-	-	-	-	-	-	-	-	-	-
C 漁業	-	-	-	-	-	-	-	-	-	-	-	-	-	-
3 漁業	-	-	-	-	-	-	-	-	-	-	-	-	-	-
4 水産養殖業	-	-	-	-	-	-	-	-	-	-	-	-	-	-
D～M 非農林漁業	448	3 265	1 696	1 569	2 560	1 246	268	598	311	98	645	347	53	743
D 鉱業	1	3	3	-	2	2	1	3	3	-	-	-	-	-
5 金属鉱業	-	-	-	-	-	-	-	-	-	-	-	-	-	-
6 石炭・亜炭鉱業	-	-	-	-	-	-	-	-	-	-	-	-	-	-
7 原油・天然ガス鉱業	-	-	-	-	-	-	-	-	-	-	-	-	-	-
8 非金属鉱業	1	3	3	-	2	2	1	3	3	-	-	-	-	-
E 建設業	70	482	394	88	327	273	34	75	58	18	116	94	14	174
9 総合工事業	36	324	264	60	227	189	14	36	27	9	64	50	9	107
10 職別工事業(設備工事業を除く)	23	97	78	19	55	46	15	30	23	5	29	23	3	38
11 設備工事業	11	61	52	9	45	38	5	9	8	4	23	21	2	29
F 製造業	46	466	271	195	398	219	23	49	28	9	64	38	8	122
12 食料品製造業	2	11	4	7	8	2	1	3	1	1	8	3	-	-
13 飲料・たばこ・飼料製造業	-	-	-	-	-	-	-	-	-	-	-	-	-	-
14 繊維工業(衣服, その他の繊維製品を除く)	-	-	-	-	-	-	-	-	-	-	-	-	-	-
15 衣服・その他の繊維製品製造業	5	110	16	94	98	11	1	2	-	1	9	3	1	19
16 木材・木製品製造業	-	-	-	-	-	-	-	-	-	-	-	-	-	-
17 家具・装備品製造業	3	7	4	3	3	1	3	7	4	-	-	-	-	-
18 パルプ・紙・紙加工品製造業	-	-	-	-	-	-	-	-	-	-	-	-	-	-
19 出版・印刷・同関連産業	4	7	4	3	3	-	4	7	4	-	-	-	-	-
20 化学工業	1	1	1	-	-	-	1	1	1	-	-	-	-	-
21 石油製品・石炭製品製造業	-	-	-	-	-	-	-	-	-	-	-	-	-	-
22 プラスチック製品製造業(別掲を除く)	6	100	63	37	90	55	1	2	1	1	6	1	3	45
23 ゴム製品製造業	-	-	-	-	-	-	-	-	-	-	-	-	-	-
24 なめし革・同製品・毛皮製造業	-	-	-	-	-	-	-	-	-	-	-	-	-	-
25 窯業・土石製品製造業	6	75	59	16	70	54	1	1	1	2	12	10	2	27
26 鉄鋼業	2	14	9	5	7	5	-	-	-	2	14	9	-	-
27 非鉄金属製造業	-	-	-	-	-	-	-	-	-	-	-	-	-	-
28 金属製品製造業	1	13	10	3	13	10	-	-	-	-	-	-	1	13
29 一般機械器具製造業	7	68	54	14	56	44	5	13	8	1	7	5	-	-
30 電気機械器具製造業	-	-	-	-	-	-	-	-	-	-	-	-	-	-
31 輸送用機械器具製造業	4	49	40	9	46	37	1	2	1	1	8	7	1	18
32 精密機械器具製造業	-	-	-	-	-	-	-	-	-	-	-	-	-	-
33 武器製造業	-	-	-	-	-	-	-	-	-	-	-	-	-	-
34 その他の製造業	5	11	7	4	4	-	5	11	7	-	-	-	-	-
G 電気・ガス・熱供給・水道業	-	-	-	-	-	-	-	-	-	-	-	-	-	-
35 電気業	-	-	-	-	-	-	-	-	-	-	-	-	-	-
36 ガス業	-	-	-	-	-	-	-	-	-	-	-	-	-	-
37 熱供給業	-	-	-	-	-	-	-	-	-	-	-	-	-	-
38 水道業	-	-	-	-	-	-	-	-	-	-	-	-	-	-
H 運輸・通信業	5	62	48	14	55	44	2	7	4	2	17	13	-	-
39 鉄道業	-	-	-	-	-	-	-	-	-	-	-	-	-	-
40 道路旅客運送業	2	17	13	4	13	11	-	-	-	2	17	13	-	-
41 道路貨物運送業	1	3	2	1	1	1	1	3	2	-	-	-	-	-
42 水運業	-	-	-	-	-	-	-	-	-	-	-	-	-	-
43 航空運輸業	-	-	-	-	-	-	-	-	-	-	-	-	-	-
44 倉庫業	-	-	-	-	-	-	-	-	-	-	-	-	-	-
45 運輸に附帯するサービス業	-	-	-	-	-	-	-	-	-	-	-	-	-	-
46 郵便業	2	42	33	9	41	32	1	4	2	-	-	-	-	-
47 電気通信業	-	-	-	-	-	-	-	-	-	-	-	-	-	-
I 卸売・小売業, 飲食店	180	864	396	468	574	234	123	292	133	38	241	121	15	206
48～53 卸売業	18	85	53	32	61	36	12	32	19	4	29	19	2	24
48 各種商品卸売業	-	-	-	-	-	-	-	-	-	-	-	-	-	-
49 繊維・衣服等卸売業	-	-	-	-	-	-	-	-	-	-	-	-	-	-
50 飲食料品卸売業	4	8	4	4	4	1	4	8	4	-	-	-	-	-
51 建築材料, 鉱物, 金属材料等卸売業	5	35	24	11	29	19	2	6	5	2	15	10	1	14
52 機械器具卸売業	6	31	19	12	22	13	3	7	4	2	14	9	1	10
53 その他の卸売業	3	11	6	5	6	3	3	11	6	-	-	-	-	-
54～59 小売業	137	685	314	371	474	188	93	218	101	29	186	92	11	156
54 各種商品小売業	1	38	12	26	38	12	-	-	-	-	-	-	-	-
55 織物・衣服・身の回り品小売業	7	14	5	9	3	-	7	14	5	-	-	-	-	-
56 飲食料品小売業	54	299	108	191	213	59	37	88	35	10	63	26	4	61

別事業所数及び男女別従業者数(続き)

うち男	20～29人			30～49人			50～99人			100～199人			200～299人			300人以上			派遣・下請 従業者のみ	支所別 産業中分類
	事業所	従業者数	うち男	事業所	従業者数	うち男	事業所	従業者数	うち男	事業所	従業者数	うち男	事業所	従業者数	うち男	事業所	従業者数	うち男	事業所	
-	-	-	-	-	-	-	-	-	-	-	-	-	-	-	-	-	-	-	-	93
-	-	-	-	-	-	-	-	-	-	-	-	-	-	-	-	-	-	-	-	94
-	-	-	-	-	-	-	-	-	-	-	-	-	-	-	-	-	-	-	-	95
39	1	27	25	-	-	-	1	55	54	-	-	-	-	-	-	-	-	-	-	M
10	1	27	25	-	-	-	-	-	-	-	-	-	-	-	-	-	-	-	-	97
29	-	-	-	-	-	-	1	55	54	-	-	-	-	-	-	-	-	-	-	98
424	9	216	82	11	433	259	7	407	172	2	223	117	-	-	-	-	-	-	-	高松支所
16	-	-	-	-	-	-	-	-	-	-	-	-	-	-	-	-	-	-	-	A～M
16	-	-	-	-	-	-	-	-	-	-	-	-	-	-	-	-	-	-	-	A～C
16	-	-	-	-	-	-	-	-	-	-	-	-	-	-	-	-	-	-	-	A
-	-	-	-	-	-	-	-	-	-	-	-	-	-	-	-	-	-	-	-	1
-	-	-	-	-	-	-	-	-	-	-	-	-	-	-	-	-	-	-	-	B
-	-	-	-	-	-	-	-	-	-	-	-	-	-	-	-	-	-	-	-	2
-	-	-	-	-	-	-	-	-	-	-	-	-	-	-	-	-	-	-	-	C
-	-	-	-	-	-	-	-	-	-	-	-	-	-	-	-	-	-	-	-	3
-	-	-	-	-	-	-	-	-	-	-	-	-	-	-	-	-	-	-	-	4
408	9	216	82	11	433	259	7	407	172	2	223	117	-	-	-	-	-	-	-	D～M
-	-	-	-	-	-	-	-	-	-	-	-	-	-	-	-	-	-	-	-	D
-	-	-	-	-	-	-	-	-	-	-	-	-	-	-	-	-	-	-	-	5
-	-	-	-	-	-	-	-	-	-	-	-	-	-	-	-	-	-	-	-	6
-	-	-	-	-	-	-	-	-	-	-	-	-	-	-	-	-	-	-	-	7
-	-	-	-	-	-	-	-	-	-	-	-	-	-	-	-	-	-	-	-	8
139	2	43	38	2	74	65	-	-	-	-	-	-	-	-	-	-	-	-	-	E
84	2	43	38	2	74	65	-	-	-	-	-	-	-	-	-	-	-	-	-	9
32	-	-	-	-	-	-	-	-	-	-	-	-	-	-	-	-	-	-	-	10
23	-	-	-	-	-	-	-	-	-	-	-	-	-	-	-	-	-	-	-	11
66	2	41	20	3	130	111	1	60	8	-	-	-	-	-	-	-	-	-	-	F
-	-	-	-	-	-	-	-	-	-	-	-	-	-	-	-	-	-	-	-	12
-	-	-	-	-	-	-	-	-	-	-	-	-	-	-	-	-	-	-	-	13
-	-	-	-	-	-	-	-	-	-	-	-	-	-	-	-	-	-	-	-	14
3	1	20	2	-	-	-	1	60	8	-	-	-	-	-	-	-	-	-	-	15
-	-	-	-	-	-	-	-	-	-	-	-	-	-	-	-	-	-	-	-	16
-	-	-	-	-	-	-	-	-	-	-	-	-	-	-	-	-	-	-	-	17
-	-	-	-	-	-	-	-	-	-	-	-	-	-	-	-	-	-	-	-	18
-	-	-	-	-	-	-	-	-	-	-	-	-	-	-	-	-	-	-	-	19
-	-	-	-	-	-	-	-	-	-	-	-	-	-	-	-	-	-	-	-	20
-	-	-	-	-	-	-	-	-	-	-	-	-	-	-	-	-	-	-	-	21
20	-	-	-	1	47	41	-	-	-	-	-	-	-	-	-	-	-	-	-	22
-	-	-	-	-	-	-	-	-	-	-	-	-	-	-	-	-	-	-	-	23
19	-	-	-	1	35	29	-	-	-	-	-	-	-	-	-	-	-	-	-	24
-	-	-	-	-	-	-	-	-	-	-	-	-	-	-	-	-	-	-	-	25
-	-	-	-	-	-	-	-	-	-	-	-	-	-	-	-	-	-	-	-	26
10	-	-	-	-	-	-	-	-	-	-	-	-	-	-	-	-	-	-	-	27
-	-	-	-	1	48	41	-	-	-	-	-	-	-	-	-	-	-	-	-	28
-	-	-	-	-	-	-	-	-	-	-	-	-	-	-	-	-	-	-	-	29
-	-	-	-	-	-	-	-	-	-	-	-	-	-	-	-	-	-	-	-	30
14	1	21	18	-	-	-	-	-	-	-	-	-	-	-	-	-	-	-	-	31
-	-	-	-	-	-	-	-	-	-	-	-	-	-	-	-	-	-	-	-	32
-	-	-	-	-	-	-	-	-	-	-	-	-	-	-	-	-	-	-	-	33
-	-	-	-	-	-	-	-	-	-	-	-	-	-	-	-	-	-	-	-	34
-	-	-	-	-	-	-	-	-	-	-	-	-	-	-	-	-	-	-	-	G
-	-	-	-	-	-	-	-	-	-	-	-	-	-	-	-	-	-	-	-	35
-	-	-	-	-	-	-	-	-	-	-	-	-	-	-	-	-	-	-	-	36
-	-	-	-	-	-	-	-	-	-	-	-	-	-	-	-	-	-	-	-	37
-	-	-	-	-	-	-	-	-	-	-	-	-	-	-	-	-	-	-	-	38
-	-	-	-	1	38	31	-	-	-	-	-	-	-	-	-	-	-	-	-	H
-	-	-	-	-	-	-	-	-	-	-	-	-	-	-	-	-	-	-	-	39
-	-	-	-	-	-	-	-	-	-	-	-	-	-	-	-	-	-	-	-	40
-	-	-	-	-	-	-	-	-	-	-	-	-	-	-	-	-	-	-	-	41
-	-	-	-	-	-	-	-	-	-	-	-	-	-	-	-	-	-	-	-	42
-	-	-	-	-	-	-	-	-	-	-	-	-	-	-	-	-	-	-	-	43
-	-	-	-	-	-	-	-	-	-	-	-	-	-	-	-	-	-	-	-	44
-	-	-	-	1	38	31	-	-	-	-	-	-	-	-	-	-	-	-	-	45
-	-	-	-	-	-	-	-	-	-	-	-	-	-	-	-	-	-	-	-	46
-	-	-	-	-	-	-	-	-	-	-	-	-	-	-	-	-	-	-	-	47
109	2	56	14	2	69	19	-	-	-	-	-	-	-	-	-	-	-	-	-	I
15	-	-	-	-	-	-	-	-	-	-	-	-	-	-	-	-	-	-	-	48～53
-	-	-	-	-	-	-	-	-	-	-	-	-	-	-	-	-	-	-	-	48
-	-	-	-	-	-	-	-	-	-	-	-	-	-	-	-	-	-	-	-	49
-	-	-	-	-	-	-	-	-	-	-	-	-	-	-	-	-	-	-	-	50
9	-	-	-	-	-	-	-	-	-	-	-	-	-	-	-	-	-	-	-	51
6	-	-	-	-	-	-	-	-	-	-	-	-	-	-	-	-	-	-	-	52
-	-	-	-	-	-	-	-	-	-	-	-	-	-	-	-	-	-	-	-	53
88	2	56	14	2	69	19	-	-	-	-	-	-	-	-	-	-	-	-	-	54～59
-	-	-	-	1	38	12	-	-	-	-	-	-	-	-	-	-	-	-	-	54
-	-	-	-	-	-	-	-	-	-	-	-	-	-	-	-	-	-	-	-	55
26	2	56	14	1	31	7	-	-	-	-	-	-	-	-	-	-	-	-	-	56

第3表 産業(中分類), 従業者規模(10区分)

産業中分類	総数						1～4人			5～9人			10～19人	
	事業所	従業者数	雇用者		うち常用	うち男	事業所	従業者数	うち男	事業所	従業者数	うち男	事業所	従業者数
			男	女										
57 自動車・自転車小売業	12	64	39	25	40	24	7	17	8	4	28	18	1	19
58 家具・じゅう器・家庭用機械器具小売業	12	37	26	11	19	12	9	16	10	2	10	6	1	11
59 その他の小売業	51	233	124	109	161	81	33	83	43	13	85	42	5	65
60～61 飲食店	25	94	29	65	39	10	18	42	13	5	26	10	2	26
60 一般飲食店	24	92	29	63	39	10	17	40	13	5	26	10	2	26
61 その他の飲食店	1	2	-	2	-	-	1	2	-	-	-	-	-	-
J 金融・保険業	5	43	25	18	40	22	2	5	3	1	8	5	2	30
62 銀行・信託業	1	19	10	9	19	10	-	-	-	-	-	-	1	19
63 中小企業等金融業	2	19	12	7	19	12	-	-	-	1	8	5	1	11
64 農林水産金融業(政府関係金融機関を除く)	-	-	-	-	-	-	-	-	-	-	-	-	-	-
65 政府関係金融機関(別掲を除く)	-	-	-	-	-	-	-	-	-	-	-	-	-	-
66 貸金業, 投資業等非預金信用機関	-	-	-	-	-	-	-	-	-	-	-	-	-	-
67 補助的金融業, 金融附帯業	-	-	-	-	-	-	-	-	-	-	-	-	-	-
68 証券業, 商品先物取引業	-	-	-	-	-	-	-	-	-	-	-	-	-	-
69 保険業(保険媒介代理業等を含む)	2	5	3	2	2	2	5	3	-	-	-	-	-	-
K 不動産業	14	28	15	13	12	4	13	23	12	1	5	3	-	-
70 不動産取引業	6	17	8	9	9	2	5	12	5	1	5	3	-	-
71 不動産賃貸業・管理業	8	11	7	4	3	2	8	11	7	-	-	-	-	-
L サービス業	125	1282	516	766	1117	420	70	144	70	29	194	73	12	176
72 洗濯・理容・浴場業	37	92	32	60	49	10	32	59	23	5	33	9	-	-
73 駐車場業	2	5	4	1	3	3	2	5	4	-	-	-	-	-
74 その他の生活関連サービス業	4	14	4	10	8	1	3	9	3	1	5	1	-	-
75 旅館, その他の宿泊所	4	31	11	20	21	5	2	5	1	1	8	2	1	18
76 娯楽業(映画・ビデオ制作業を除く)	4	150	62	88	142	55	1	2	1	-	-	-	2	26
77 自動車整備業	2	5	3	2	3	1	2	5	3	-	-	-	-	-
78 機械・家具等修理業(別掲を除く)	1	2	1	1	1	-	1	2	1	-	-	-	-	-
79 物品賃貸業	1	7	6	1	7	6	-	-	-	1	7	6	-	-
80 映画・ビデオ制作業	-	-	-	-	-	-	-	-	-	-	-	-	-	-
81 放送業	-	-	-	-	-	-	-	-	-	-	-	-	-	-
82 情報サービス・調査業	-	-	-	-	-	-	-	-	-	-	-	-	-	-
83 広告業	-	-	-	-	-	-	-	-	-	-	-	-	-	-
84 専門サービス業(他に分類されないもの)	13	31	15	16	13	3	11	21	9	2	10	6	-	-
85 協同組合(他に分類されないもの)	5	88	42	46	88	42	-	-	-	3	22	11	1	11
86 その他の事業サービス業	3	11	5	6	6	2	2	6	4	1	5	1	-	-
87 廃棄物処理業	2	16	12	4	13	11	-	-	-	2	16	12	-	-
88 医療業	16	280	55	225	255	39	3	5	3	5	36	8	5	72
89 保健衛生	-	-	-	-	-	-	-	-	-	-	-	-	-	-
90 社会保険, 社会福祉	4	110	16	94	104	16	-	-	-	-	-	-	2	32
91 教育	11	273	141	132	255	135	1	1	-	4	27	5	-	-
92 学術研究機関	-	-	-	-	-	-	-	-	-	-	-	-	-	-
93 宗教	14	157	101	56	139	85	9	20	15	3	19	9	1	17
94 政治・経済・文化団体	2	10	6	4	10	6	1	4	3	1	6	3	-	-
95 その他のサービス業	-	-	-	-	-	-	-	-	-	-	-	-	-	-
M 公務(他に分類されないもの)	2	35	28	7	35	28	-	-	-	-	-	-	2	35
97 国家公務	-	-	-	-	-	-	-	-	-	-	-	-	-	-
98 地方公務	2	35	28	7	35	28	-	-	-	-	-	-	2	35
吉備支所														
A～M 全産業	875	10 915	6 603	4 312	9 621	5 775	465	969	502	180	1 145	662	105	1 388
A～C 農林漁業	-	-	-	-	-	-	-	-	-	-	-	-	-	-
A 農業	-	-	-	-	-	-	-	-	-	-	-	-	-	-
1 農業	-	-	-	-	-	-	-	-	-	-	-	-	-	-
B 林業	-	-	-	-	-	-	-	-	-	-	-	-	-	-
2 林業	-	-	-	-	-	-	-	-	-	-	-	-	-	-
C 漁業	-	-	-	-	-	-	-	-	-	-	-	-	-	-
3 漁業	-	-	-	-	-	-	-	-	-	-	-	-	-	-
4 水産養殖業	-	-	-	-	-	-	-	-	-	-	-	-	-	-
D～M 非農林漁業	875	10 915	6 603	4 312	9 621	5 775	465	969	502	180	1 145	662	105	1 388
D 鉱業	-	-	-	-	-	-	-	-	-	-	-	-	-	-
5 金属鉱業	-	-	-	-	-	-	-	-	-	-	-	-	-	-
6 石炭・亜炭鉱業	-	-	-	-	-	-	-	-	-	-	-	-	-	-
7 原油・天然ガス鉱業	-	-	-	-	-	-	-	-	-	-	-	-	-	-
8 非金属鉱業	-	-	-	-	-	-	-	-	-	-	-	-	-	-
E 建設業	106	617	479	138	457	360	49	123	83	40	256	194	15	186
9 総合工事業	61	330	255	75	254	196	29	76	49	24	152	118	8	102
10 職別工事業(設備工事業を除く)	25	152	119	33	110	90	10	19	13	11	65	47	3	37
11 設備工事業	20	135	105	30	93	74	10	28	21	5	39	29	4	47
F 製造業	80	2 016	1 093	923	1 852	963	31	70	44	21	128	80	13	161
12 食料品製造業	6	219	83	136	211	80	3	10	6	-	-	-	1	18
13 飲料・たばこ・飼料製造業	2	21	20	1	15	15	-	-	-	-	-	-	2	21
14 繊維工業(衣服, その他の繊維製品を除く)	1	2	1	1	-	-	1	2	1	-	-	-	-	-
15 衣服・その他の繊維製品製造業	6	703	213	490	686	199	1	2	1	1	7	1	2	26
16 木材・木製品製造業	-	-	-	-	-	-	-	-	-	-	-	-	-	-
17 家具・装備品製造業	7	59	42	17	43	31	2	2	1	3	17	10	-	-
18 パルプ・紙・紙加工品製造業	1	111	54	57	105	48	-	-	-	-	-	-	-	-
19 出版・印刷・同関連産業	4	57	36	21	49	30	2	4	3	1	5	1	-	-
20 化学工業	3	19	16	3	14	11	2	6	3	-	-	-	1	13
21 石油製品・石炭製品製造業	1	5	4	1	5	4	-	-	-	1	5	4	-	-

別事業所数及び男女別従業者数(続き)

うち男	20～29人			30～49人			50～99人			100～199人			200～299人			300人以上			派遣・下請 従業者のみ	支所別 産業中分類
	事業所	従業者数	うち男	事業所	従業者数	うち男	事業所	従業者数	うち男	事業所	従業者数	うち男	事業所	従業者数	うち男	事業所	従業者数	うち男	事業所	
13	-	-	-	-	-	-	-	-	-	-	-	-	-	-	-	-	-	-	-	57
10	-	-	-	-	-	-	-	-	-	-	-	-	-	-	-	-	-	-	-	58
39	-	-	-	-	-	-	-	-	-	-	-	-	-	-	-	-	-	-	-	59
6	-	-	-	-	-	-	-	-	-	-	-	-	-	-	-	-	-	-	-	60～61
6	-	-	-	-	-	-	-	-	-	-	-	-	-	-	-	-	-	-	-	60
-	-	-	-	-	-	-	-	-	-	-	-	-	-	-	-	-	-	-	-	61
17	-	-	-	-	-	-	-	-	-	-	-	-	-	-	-	-	-	-	-	J
10	-	-	-	-	-	-	-	-	-	-	-	-	-	-	-	-	-	-	-	62
7	-	-	-	-	-	-	-	-	-	-	-	-	-	-	-	-	-	-	-	63
-	-	-	-	-	-	-	-	-	-	-	-	-	-	-	-	-	-	-	-	64
-	-	-	-	-	-	-	-	-	-	-	-	-	-	-	-	-	-	-	-	65
-	-	-	-	-	-	-	-	-	-	-	-	-	-	-	-	-	-	-	-	66
-	-	-	-	-	-	-	-	-	-	-	-	-	-	-	-	-	-	-	-	67
-	-	-	-	-	-	-	-	-	-	-	-	-	-	-	-	-	-	-	-	68
-	-	-	-	-	-	-	-	-	-	-	-	-	-	-	-	-	-	-	-	69
-	-	-	-	-	-	-	-	-	-	-	-	-	-	-	-	-	-	-	-	K
-	-	-	-	-	-	-	-	-	-	-	-	-	-	-	-	-	-	-	-	70
-	-	-	-	-	-	-	-	-	-	-	-	-	-	-	-	-	-	-	-	71
49	3	76	10	3	122	33	6	347	164	2	223	117	-	-	-	-	-	-	-	L
-	-	-	-	-	-	-	-	-	-	-	-	-	-	-	-	-	-	-	-	72
-	-	-	-	-	-	-	-	-	-	-	-	-	-	-	-	-	-	-	-	73
-	-	-	-	-	-	-	-	-	-	-	-	-	-	-	-	-	-	-	-	74
8	-	-	-	-	-	-	-	-	-	-	-	-	-	-	-	-	-	-	-	75
10	-	-	-	-	-	-	-	-	-	1	122	51	-	-	-	-	-	-	-	76
-	-	-	-	-	-	-	-	-	-	-	-	-	-	-	-	-	-	-	-	77
-	-	-	-	-	-	-	-	-	-	-	-	-	-	-	-	-	-	-	-	78
-	-	-	-	-	-	-	-	-	-	-	-	-	-	-	-	-	-	-	-	79
-	-	-	-	-	-	-	-	-	-	-	-	-	-	-	-	-	-	-	-	80
-	-	-	-	-	-	-	-	-	-	-	-	-	-	-	-	-	-	-	-	81
-	-	-	-	-	-	-	-	-	-	-	-	-	-	-	-	-	-	-	-	82
-	-	-	-	-	-	-	-	-	-	-	-	-	-	-	-	-	-	-	-	83
-	-	-	-	-	-	-	-	-	-	-	-	-	-	-	-	-	-	-	-	84
5	-	-	-	-	-	-	1	55	26	-	-	-	-	-	-	-	-	-	-	85
-	-	-	-	-	-	-	-	-	-	-	-	-	-	-	-	-	-	-	-	86
-	-	-	-	-	-	-	-	-	-	-	-	-	-	-	-	-	-	-	-	87
12	-	-	-	1	45	4	2	122	28	-	-	-	-	-	-	-	-	-	-	88
-	-	-	-	-	-	-	-	-	-	-	-	-	-	-	-	-	-	-	-	89
3	1	27	-	-	-	-	1	51	13	-	-	-	-	-	-	-	-	-	-	90
-	2	49	10	2	77	29	2	119	97	-	-	-	-	-	-	-	-	-	-	91
-	-	-	-	-	-	-	-	-	-	-	-	-	-	-	-	-	-	-	-	92
11	-	-	-	-	-	-	-	-	-	1	101	66	-	-	-	-	-	-	-	93
-	-	-	-	-	-	-	-	-	-	-	-	-	-	-	-	-	-	-	-	94
-	-	-	-	-	-	-	-	-	-	-	-	-	-	-	-	-	-	-	-	95
28	-	-	-	-	-	-	-	-	-	-	-	-	-	-	-	-	-	-	-	M
-	-	-	-	-	-	-	-	-	-	-	-	-	-	-	-	-	-	-	-	97
28	-	-	-	-	-	-	-	-	-	-	-	-	-	-	-	-	-	-	-	98
943	51	1 216	757	34	1 300	867	22	1 583	1 022	12	1 685	988	1	224	182	3	1 405	680	-	吉備支所
-	-	-	-	-	-	-	-	-	-	-	-	-	-	-	-	-	-	-	-	2 A～M
-	-	-	-	-	-	-	-	-	-	-	-	-	-	-	-	-	-	-	-	A～C
-	-	-	-	-	-	-	-	-	-	-	-	-	-	-	-	-	-	-	-	A
-	-	-	-	-	-	-	-	-	-	-	-	-	-	-	-	-	-	-	-	1
-	-	-	-	-	-	-	-	-	-	-	-	-	-	-	-	-	-	-	-	B
-	-	-	-	-	-	-	-	-	-	-	-	-	-	-	-	-	-	-	-	2
-	-	-	-	-	-	-	-	-	-	-	-	-	-	-	-	-	-	-	-	C
-	-	-	-	-	-	-	-	-	-	-	-	-	-	-	-	-	-	-	-	3
-	-	-	-	-	-	-	-	-	-	-	-	-	-	-	-	-	-	-	-	4
943	51	1 216	757	34	1 300	867	22	1 583	1 022	12	1 685	988	1	224	182	3	1 405	680	2	D～M
-	-	-	-	-	-	-	-	-	-	-	-	-	-	-	-	-	-	-	-	D
-	-	-	-	-	-	-	-	-	-	-	-	-	-	-	-	-	-	-	-	5
-	-	-	-	-	-	-	-	-	-	-	-	-	-	-	-	-	-	-	-	6
-	-	-	-	-	-	-	-	-	-	-	-	-	-	-	-	-	-	-	-	7
-	-	-	-	-	-	-	-	-	-	-	-	-	-	-	-	-	-	-	-	8
160	1	21	18	1	31	24	-	-	-	-	-	-	-	-	-	-	-	-	-	E
88	-	-	-	-	-	-	-	-	-	-	-	-	-	-	-	-	-	-	-	9
35	-	-	-	1	31	24	-	-	-	-	-	-	-	-	-	-	-	-	-	10
37	1	21	18	-	-	-	-	-	-	-	-	-	-	-	-	-	-	-	-	11
108	5	110	77	3	127	73	3	222	165	2	216	81	-	-	-	2	982	465	-	F
8	-	-	-	-	-	-	1	86	42	1	105	27	-	-	-	-	-	-	-	12
20	-	-	-	-	-	-	-	-	-	-	-	-	-	-	-	-	-	-	-	13
-	-	-	-	-	-	-	-	-	-	-	-	-	-	-	-	-	-	-	-	14
4	-	-	-	1	46	12	-	-	-	-	-	-	-	-	-	1	622	195	-	15
-	-	-	-	-	-	-	-	-	-	-	-	-	-	-	-	-	-	-	-	16
-	2	40	31	-	-	-	-	-	-	-	-	-	-	-	-	-	-	-	-	17
-	-	-	-	-	-	-	-	-	-	-	-	-	-	-	-	-	-	-	-	18
-	-	-	-	1	48	32	-	-	-	1	111	54	-	-	-	-	-	-	-	19
13	-	-	-	-	-	-	-	-	-	-	-	-	-	-	-	-	-	-	-	20
-	-	-	-	-	-	-	-	-	-	-	-	-	-	-	-	-	-	-	-	21

第3表 産業(中分類), 従業者規模(10区分)

産業中分類	総数						1～4人			5～9人			10～19人	
	事業所	従業者数	雇用者		うち常用	うち男	事業所	従業者数	うち男	事業所	従業者数	うち男	事業所	従業者数
			男	女										
22 プラスチック製品製造業(別掲を除く)	-	-	-	-	-	-	-	-	-	-	-	-	-	-
23 ゴム製品製造業	-	-	-	-	-	-	-	-	-	-	-	-	-	-
24 なめし革・同製品・毛皮製造業	-	-	-	-	-	-	-	-	-	-	-	-	-	-
25 窯業・土石製品製造業	3	15	13	2	13	12	1	2	2	2	13	11	-	-
26 鉄鋼業	-	-	-	-	-	-	-	-	-	-	-	-	-	-
27 非鉄金属製造業	1	1	1	-	-	-	1	1	1	-	-	-	-	-
28 金属製品製造業	9	100	67	33	78	52	2	8	5	3	18	9	2	25
29 一般機械器具製造業	18	593	471	122	548	431	8	16	12	5	34	25	1	14
30 電気機械器具製造業	2	16	10	6	12	7	-	-	-	1	6	2	1	10
31 輸送用機械器具製造業	7	62	43	19	49	33	2	6	2	2	11	9	2	24
32 精密機械器具製造業	-	-	-	-	-	-	-	-	-	-	-	-	-	-
33 武器製造業	-	-	-	-	-	-	-	-	-	-	-	-	-	-
34 その他の製造業	9	33	19	14	24	10	6	11	7	2	12	8	1	10
G 電気・ガス・熱供給・水道業	1	36	34	2	36	34	-	-	-	-	-	-	-	-
35 電気業	-	-	-	-	-	-	-	-	-	-	-	-	-	-
36 ガス業	-	-	-	-	-	-	-	-	-	-	-	-	-	-
37 熱供給業	-	-	-	-	-	-	-	-	-	-	-	-	-	-
38 水道業	1	36	34	2	36	34	-	-	-	-	-	-	-	-
H 運輸・通信業	48	1 755	1 467	288	1 673	1 412	7	15	3	8	59	44	8	109
39 鉄道業	-	-	-	-	-	-	-	-	-	-	-	-	-	-
40 道路旅客運送業	2	98	92	6	98	92	-	-	-	-	-	-	-	-
41 道路貨物運送業	29	1 293	1 128	165	1 223	1 083	-	-	-	5	38	35	6	80
42 水運業	-	-	-	-	-	-	-	-	-	-	-	-	-	-
43 航空運輸業	-	-	-	-	-	-	-	-	-	-	-	-	-	-
44 倉庫業	7	213	151	62	206	144	-	-	-	2	15	8	2	29
45 運輸に附帯するサービス業	-	-	-	-	-	-	-	-	-	-	-	-	-	-
46 郵便業	5	108	75	33	103	72	4	6	3	-	-	-	-	-
47 電気通信業	5	43	21	22	43	21	3	9	-	1	6	1	-	-
I 卸売・小売業, 飲食店	339	3 601	2 106	1 495	3 072	1 815	168	353	165	69	443	238	49	665
48～53 卸売業	122	2 225	1 505	720	2 042	1 367	26	65	41	27	168	118	27	376
48 各種商品卸売業	1	22	16	6	18	13	-	-	-	-	-	-	-	-
49 繊維・衣服等卸売業	3	30	18	12	24	14	1	3	1	1	5	4	-	-
50 飲食料品卸売業	32	598	372	226	577	352	5	10	7	6	42	27	8	109
51 建築材料, 鉱物・金属材料等卸売業	35	632	481	151	572	431	11	30	19	4	23	18	10	141
52 機械器具卸売業	19	303	230	73	279	215	4	10	7	6	33	23	3	40
53 その他の卸売業	32	640	388	252	572	342	5	12	7	10	65	46	6	86
54～59 小売業	165	1 097	499	598	823	377	112	228	109	28	181	96	16	208
54 各種商品小売業	1	84	11	73	30	11	-	-	-	-	-	-	-	-
55 繊維・衣服・身の回り品小売業	12	31	9	22	19	3	11	22	7	1	9	2	-	-
56 飲食料品小売業	48	401	98	303	334	64	34	70	30	6	41	8	5	64
57 自動車・自転車小売業	24	157	125	32	130	109	13	27	19	7	38	29	2	22
58 家具・じゅう器・家庭用機械器具小売業	19	80	45	35	49	27	15	35	20	2	14	9	2	31
59 その他の小売業	61	344	211	133	261	163	39	74	33	12	79	48	7	91
60～61 飲食店	52	279	102	177	207	71	30	60	15	14	94	24	6	81
60 一般飲食店	35	218	85	133	172	64	17	32	11	12	84	22	4	58
61 その他の飲食店	17	61	17	44	35	7	13	28	4	2	10	2	2	23
J 金融・保険業	15	297	95	202	289	89	5	11	6	2	11	6	4	47
62 銀行・信託業	5	67	39	28	67	39	-	-	-	1	6	4	3	35
63 中小企業等金融業	1	12	8	4	12	8	-	-	-	-	-	-	1	12
64 農林水産金融業(政府関係金融機関を除く)	-	-	-	-	-	-	-	-	-	-	-	-	-	-
65 政府関係金融機関(別掲を除く)	-	-	-	-	-	-	-	-	-	-	-	-	-	-
66 貸金業, 投資業等非預金信用機関	1	162	39	123	162	39	-	-	-	-	-	-	-	-
67 補助的金融業, 金融附帯業	-	-	-	-	-	-	-	-	-	-	-	-	-	-
68 証券業, 商品先物取引業	-	-	-	-	-	-	-	-	-	-	-	-	-	-
69 保険業(保険媒介代理業等を含む)	8	56	9	47	48	3	5	11	6	1	5	2	-	-
K 不動産業	70	115	66	49	17	5	70	115	66	-	-	-	-	-
70 不動産取引業	7	14	9	5	5	-	7	14	9	-	-	-	-	-
71 不動産賃貸業・管理業	63	101	57	44	12	5	63	101	57	-	-	-	-	-
L サービス業	214	2 459	1 249	1 210	2 206	1 083	135	282	135	39	241	98	15	208
72 洗濯・理容・浴場業	47	214	56	158	165	33	40	83	25	6	32	13	-	-
73 駐車場業	6	7	4	3	-	-	6	7	4	-	-	-	-	-
74 その他の生活関連サービス業	7	18	4	14	10	1	6	13	4	1	5	-	-	-
75 旅館, その他の宿泊所	3	63	16	47	60	15	-	-	-	-	-	-	2	29
76 娯楽業(映画・ビデオ制作業を除く)	6	68	42	26	62	37	2	3	2	-	-	-	3	39
77 自動車整備業	7	17	13	4	6	3	6	12	10	1	5	3	-	-
78 機械・家具等修理業(別掲を除く)	9	49	39	10	33	29	6	17	11	2	13	12	1	19
79 物品賃貸業	5	166	143	23	164	142	2	2	1	1	8	6	-	-
80 映画・ビデオ制作業	-	-	-	-	-	-	-	-	-	-	-	-	-	-
81 放送業	-	-	-	-	-	-	-	-	-	-	-	-	-	-
82 情報サービス・調査業	12	427	327	100	401	308	3	7	5	2	16	9	1	15
83 広告業	1	6	3	3	6	3	-	-	-	1	6	3	-	-
84 専門サービス業(他に分類されないもの)	29	104	56	48	75	34	24	52	31	2	11	6	3	41
85 協同組合(他に分類されないもの)	8	40	19	21	39	19	4	12	4	3	18	9	1	10
86 その他の事業サービス業	3	6	4	2	1	-	1	1	1	1	5	3	-	-
87 廃棄物処理業	3	69	55	14	56	49	-	-	-	1	7	4	-	-
88 医療業	25	244	60	184	208	28	10	20	11	9	58	15	2	22
89 保健衛生	-	-	-	-	-	-	-	-	-	-	-	-	-	-

別事業所数及び男女別従業者数(続き)

うち男	20～29人			30～49人			50～99人			100～199人			200～299人			300人以上			派遣・下請 従業者のみ	支所別 産業中分類
	事業所	従業者数	うち男	事業所	従業者数	うち男	事業所	従業者数	うち男	事業所	従業者数	うち男	事業所	従業者数	うち男	事業所	従業者数	うち男		
-	-	-	-	-	-	-	-	-	-	-	-	-	-	-	-	-	-	-	-	22
-	-	-	-	-	-	-	-	-	-	-	-	-	-	-	-	-	-	-	-	23
-	-	-	-	-	-	-	-	-	-	-	-	-	-	-	-	-	-	-	-	24
-	-	-	-	-	-	-	-	-	-	-	-	-	-	-	-	-	-	-	-	25
-	-	-	-	-	-	-	-	-	-	-	-	-	-	-	-	-	-	-	-	26
-	-	-	-	-	-	-	-	-	-	-	-	-	-	-	-	-	-	-	-	27
21	2	49	32	-	-	-	-	-	-	-	-	-	-	-	-	-	-	-	-	28
12	-	-	-	1	33	29	2	136	123	-	-	-	-	-	1	360	270	-	-	29
8	-	-	-	-	-	-	-	-	-	-	-	-	-	-	-	-	-	-	-	30
18	1	21	14	-	-	-	-	-	-	-	-	-	-	-	-	-	-	-	-	31
-	-	-	-	-	-	-	-	-	-	-	-	-	-	-	-	-	-	-	-	32
-	-	-	-	-	-	-	-	-	-	-	-	-	-	-	-	-	-	-	-	33
4	-	-	-	-	-	-	-	-	-	-	-	-	-	-	-	-	-	-	-	34
-	-	-	-	1	36	34	-	-	-	-	-	-	-	-	-	-	-	-	-	G
-	-	-	-	-	-	-	-	-	-	-	-	-	-	-	-	-	-	-	-	35
-	-	-	-	-	-	-	-	-	-	-	-	-	-	-	-	-	-	-	-	36
-	-	-	-	-	-	-	-	-	-	-	-	-	-	-	-	-	-	-	-	37
-	-	-	-	1	36	34	-	-	-	-	-	-	-	-	-	-	-	-	-	38
95	8	185	160	7	277	222	5	400	351	5	710	592	-	-	-	-	-	-	-	H
-	-	-	-	-	-	-	-	-	-	-	-	-	-	-	-	-	-	-	-	39
-	-	-	-	1	40	34	1	58	58	-	-	-	-	-	-	-	-	-	-	40
71	7	157	140	4	150	119	3	260	243	4	608	520	-	-	-	-	-	-	-	41
-	-	-	-	-	-	-	-	-	-	-	-	-	-	-	-	-	-	-	-	42
-	-	-	-	-	-	-	-	-	-	-	-	-	-	-	-	-	-	-	-	43
24	-	-	-	2	87	69	1	82	50	-	-	-	-	-	-	-	-	-	-	44
-	-	-	-	-	-	-	-	-	-	-	-	-	-	-	-	-	-	-	-	45
-	-	-	-	-	-	-	-	-	-	1	102	72	-	-	-	-	-	-	-	46
-	1	28	20	-	-	-	-	-	-	-	-	-	-	-	-	-	-	-	-	47
440	28	685	419	14	522	344	9	631	401	2	302	99	-	-	-	-	-	-	-	I
278	23	569	369	12	452	283	6	434	332	1	161	84	-	-	-	-	-	-	-	48～53
-	1	22	16	-	-	-	-	-	-	-	-	-	-	-	-	-	-	-	-	48
-	1	22	13	-	-	-	-	-	-	-	-	-	-	-	-	-	-	-	-	49
73	8	201	138	4	158	81	1	78	46	-	-	-	-	-	-	-	-	-	-	50
109	4	94	72	3	119	88	3	225	175	-	-	-	-	-	-	-	-	-	-	51
33	4	106	72	1	36	30	1	78	65	-	-	-	-	-	-	-	-	-	-	52
63	5	124	58	4	139	84	1	53	46	1	161	84	-	-	-	-	-	-	-	53
119	3	72	30	2	70	61	3	197	69	1	141	15	-	-	-	-	-	-	-	54～59
-	-	-	-	-	-	-	1	84	11	-	-	-	-	-	-	-	-	-	-	54
-	-	-	-	-	-	-	-	-	-	-	-	-	-	-	-	-	-	-	-	55
25	1	26	4	-	-	-	1	59	16	1	141	15	-	-	-	-	-	-	-	56
16	-	-	-	2	70	61	-	-	-	-	-	-	-	-	-	-	-	-	-	57
16	-	-	-	-	-	-	-	-	-	-	-	-	-	-	-	-	-	-	-	58
62	2	46	26	-	-	-	1	54	42	-	-	-	-	-	-	-	-	-	-	59
43	2	44	20	-	-	-	-	-	-	-	-	-	-	-	-	-	-	-	-	60～61
32	2	44	20	-	-	-	-	-	-	-	-	-	-	-	-	-	-	-	-	60
11	-	-	-	-	-	-	-	-	-	-	-	-	-	-	-	-	-	-	-	61
29	3	66	15	-	-	-	-	-	-	1	162	39	-	-	-	-	-	-	-	J
21	1	26	14	-	-	-	-	-	-	-	-	-	-	-	-	-	-	-	-	62
8	-	-	-	-	-	-	-	-	-	-	-	-	-	-	-	-	-	-	-	63
-	-	-	-	-	-	-	-	-	-	-	-	-	-	-	-	-	-	-	-	64
-	-	-	-	-	-	-	-	-	-	1	162	39	-	-	-	-	-	-	-	65
-	-	-	-	-	-	-	-	-	-	-	-	-	-	-	-	-	-	-	-	66
-	-	-	-	-	-	-	-	-	-	-	-	-	-	-	-	-	-	-	-	67
-	-	-	-	-	-	-	-	-	-	-	-	-	-	-	-	-	-	-	-	68
-	2	40	1	-	-	-	-	-	-	-	-	-	-	-	-	-	-	-	-	69
-	-	-	-	-	-	-	-	-	-	-	-	-	-	-	-	-	-	-	-	K
-	-	-	-	-	-	-	-	-	-	-	-	-	-	-	-	-	-	-	-	70
-	-	-	-	-	-	-	-	-	-	-	-	-	-	-	-	-	-	-	-	71
99	6	149	68	8	307	170	5	330	105	2	295	177	1	224	182	1	423	215	2	L
-	-	-	-	-	-	-	1	99	18	-	-	-	-	-	-	-	-	-	-	72
-	-	-	-	-	-	-	-	-	-	-	-	-	-	-	-	-	-	-	-	73
-	-	-	-	-	-	-	-	-	-	-	-	-	-	-	-	-	-	-	-	74
9	-	-	-	1	34	7	-	-	-	-	-	-	-	-	-	-	-	-	-	75
29	1	26	11	-	-	-	-	-	-	-	-	-	-	-	-	-	-	-	-	76
-	-	-	-	-	-	-	-	-	-	-	-	-	-	-	-	-	-	-	-	77
16	-	-	-	-	-	-	-	-	-	-	-	-	-	-	-	-	-	-	-	78
-	-	-	-	1	49	49	-	-	-	1	107	87	-	-	-	-	-	-	-	79
-	-	-	-	-	-	-	-	-	-	-	-	-	-	-	-	-	-	-	-	80
-	-	-	-	-	-	-	-	-	-	-	-	-	-	-	-	-	-	-	-	81
7	2	44	29	2	64	58	1	57	37	-	-	-	1	224	182	-	-	-	-	82
-	-	-	-	-	-	-	-	-	-	-	-	-	-	-	-	-	-	-	-	83
19	-	-	-	-	-	-	-	-	-	-	-	-	-	-	-	-	-	-	-	84
6	-	-	-	-	-	-	-	-	-	-	-	-	-	-	-	-	-	-	-	85
-	-	-	-	-	-	-	-	-	-	-	-	-	-	-	-	-	-	-	-	86
-	1	24	19	1	38	32	-	-	-	-	-	-	-	-	-	-	-	-	-	87
11	2	55	9	1	30	4	1	59	10	-	-	-	-	-	-	-	-	-	-	88
-	-	-	-	-	-	-	-	-	-	-	-	-	-	-	-	-	-	-	-	89



第3表 産業(中分類), 従業者規模(10区分)

産業中分類	総数						1～4人			5～9人			10～19人	
	事業所	従業者数	うち		うち常用	うち男	事業所	従業者数	うち男	事業所	従業者数	うち男	事業所	従業者数
			男	女										
90 社会保険, 社会福祉	7	106	23	83	101	22	1	4	-	3	18	4	2	33
91 教育	9	371	136	235	357	130	-	-	-	4	27	3	-	-
92 学術研究機関	2	430	221	209	430	221	-	-	-	1	7	6	-	-
93 宗教	23	48	25	23	26	6	23	48	25	-	-	-	-	-
94 政治・経済・文化団体	2	6	3	3	6	3	1	1	1	1	5	2	-	-
95 その他のサービス業	-	-	-	-	-	-	-	-	-	-	-	-	-	-
M 公務(他に分類されないもの)	2	19	14	5	19	14	-	-	-	1	7	2	1	12
97 国家公務	-	-	-	-	-	-	-	-	-	-	-	-	-	-
98 地方公務	2	19	14	5	19	14	-	-	-	1	7	2	1	12
妹尾支所														
A～M 全産業	614	5 447	3 137	2 310	4 538	2 537	361	761	398	118	787	438	69	951
A～C 農林漁業	1	1	-	1	1	-	1	1	-	-	-	-	-	-
A 農業	1	1	-	1	1	-	1	1	-	-	-	-	-	-
1 農業	1	1	-	1	1	-	1	1	-	-	-	-	-	-
B 林業	-	-	-	-	-	-	-	-	-	-	-	-	-	-
2 林業	-	-	-	-	-	-	-	-	-	-	-	-	-	-
C 漁業	-	-	-	-	-	-	-	-	-	-	-	-	-	-
3 漁業	-	-	-	-	-	-	-	-	-	-	-	-	-	-
4 水産養殖業	-	-	-	-	-	-	-	-	-	-	-	-	-	-
D～M 非農林漁業	613	5 446	3 137	2 309	4 537	2 537	360	760	398	118	787	438	69	951
D 鉱業	1	5	2	3	2	1	-	-	-	1	5	2	-	-
5 金属鉱業	-	-	-	-	-	-	-	-	-	-	-	-	-	-
6 石炭・亜炭鉱業	-	-	-	-	-	-	-	-	-	-	-	-	-	-
7 原油・天然ガス鉱業	-	-	-	-	-	-	-	-	-	-	-	-	-	-
8 非金属鉱業	1	5	2	3	2	1	-	-	-	1	5	2	-	-
E 建設業	77	751	633	118	601	517	32	74	53	26	168	132	13	176
9 総合工事業	31	218	164	54	154	119	12	30	21	11	72	55	7	83
10 職別工事業(設備工事業を除く)	22	194	164	30	164	136	12	21	17	5	34	27	3	53
11 設備工事業	24	339	305	34	283	262	8	23	15	10	62	50	3	40
F 製造業	87	819	473	346	678	380	58	132	76	13	88	62	4	54
12 食料品製造業	3	101	20	81	98	18	2	5	4	-	-	-	-	-
13 飲料・たばこ・飼料製造業	-	-	-	-	-	-	-	-	-	-	-	-	-	-
14 繊維工業(衣服, その他の繊維製品を除く)	3	7	3	4	3	1	3	7	3	-	-	-	-	-
15 衣服・その他の繊維製品製造業	5	77	3	74	73	2	2	6	1	-	-	-	2	24
16 木材・木製品製造業	-	-	-	-	-	-	-	-	-	-	-	-	-	-
17 家具・装備品製造業	1	3	2	1	-	-	1	3	2	-	-	-	-	-
18 パルプ・紙・紙加工品製造業	1	2	1	1	1	-	1	2	1	-	-	-	-	-
19 出版・印刷・同関連産業	4	69	60	9	60	55	2	4	1	-	-	-	1	17
20 化学工業	1	21	15	6	19	14	-	-	-	-	-	-	-	-
21 石油製品・石炭製品製造業	1	9	8	1	9	8	-	-	-	1	9	8	-	-
22 プラスチック製品製造業(別掲を除く)	4	29	17	12	20	12	2	3	2	1	6	4	-	-
23 ゴム製品製造業	2	33	19	14	28	14	1	2	2	-	-	-	-	-
24 なめし革・同製品・毛皮製造業	-	-	-	-	-	-	-	-	-	-	-	-	-	-
25 窯業・土石製品製造業	3	15	10	5	9	5	2	7	3	1	8	7	-	-
26 鉄鋼業	3	97	80	17	91	75	1	4	3	1	5	4	-	-
27 非鉄金属製造業	-	-	-	-	-	-	-	-	-	-	-	-	-	-
28 金属製品製造業	4	59	43	16	50	39	1	4	3	2	16	9	-	-
29 一般機械器具製造業	16	132	104	28	108	85	10	22	17	3	16	11	-	-
30 電気機械器具製造業	1	5	5	-	4	4	-	-	-	1	5	5	-	-
31 輸送用機械器具製造業	6	83	47	36	75	42	3	7	3	2	15	12	-	-
32 精密機械器具製造業	-	-	-	-	-	-	-	-	-	-	-	-	-	-
33 武器製造業	-	-	-	-	-	-	-	-	-	-	-	-	-	-
34 その他の製造業	29	77	36	41	30	6	27	56	31	1	8	2	1	13
G 電気・ガス・熱供給・水道業	-	-	-	-	-	-	-	-	-	-	-	-	-	-
35 電気業	-	-	-	-	-	-	-	-	-	-	-	-	-	-
36 ガス業	-	-	-	-	-	-	-	-	-	-	-	-	-	-
37 熱供給業	-	-	-	-	-	-	-	-	-	-	-	-	-	-
38 水道業	-	-	-	-	-	-	-	-	-	-	-	-	-	-
H 運輸・通信業	18	593	503	90	520	438	5	13	7	3	17	10	4	49
39 鉄道業	-	-	-	-	-	-	-	-	-	-	-	-	-	-
40 道路旅客運送業	2	26	25	1	22	22	-	-	-	-	-	-	2	26
41 道路貨物運送業	11	460	400	60	397	342	3	6	5	1	6	4	2	23
42 水運業	-	-	-	-	-	-	-	-	-	-	-	-	-	-
43 航空運輸業	-	-	-	-	-	-	-	-	-	-	-	-	-	-
44 倉庫業	-	-	-	-	-	-	-	-	-	-	-	-	-	-
45 運輸に附帯するサービス業	-	-	-	-	-	-	-	-	-	-	-	-	-	-
46 郵便業	1	89	70	19	89	70	-	-	-	-	-	-	-	-
47 電気通信業	4	18	8	10	12	4	2	7	2	2	11	6	-	-
I 卸売・小売業, 飲食店	229	1 858	908	950	1 576	732	133	297	141	45	306	156	30	417
48～53 卸売業	41	505	360	145	458	326	18	51	38	12	84	55	5	81
48 各種商品卸売業	-	-	-	-	-	-	-	-	-	-	-	-	-	-
49 繊維・衣服等卸売業	2	72	29	43	71	29	1	2	1	-	-	-	-	-
50 飲食品卸売業	8	75	57	18	69	53	2	4	3	5	31	19	-	-
51 建築材料, 鉱物・金属材料等卸売業	8	32	25	7	24	18	6	20	16	2	12	9	-	-
52 機械器具卸売業	15	264	206	58	241	189	4	11	9	4	34	24	4	62
53 その他の卸売業	8	62	43	19	53	37	5	14	9	1	7	3	1	19
54～59 小売業	139	1 079	453	626	896	337	83	184	86	25	165	78	17	231

別事業所数及び男女別従業者数(続き)

うち男	20~29人			30~49人			50~99人			100~199人			200~299人			300人以上			派遣・下請 従業者のみ	支所別 産業中分類
	事業所	従業者数	うち男	事業所	従業者数	うち男	事業所	従業者数	うち男	事業所	従業者数	うち男	事業所	従業者数	うち男	事業所	従業者数	うち男		
2	-	-	-	-	-	-	1	51	17	-	-	-	-	-	-	-	-	-	-	90
-	-	-	-	2	92	20	1	64	23	1	188	90	-	-	-	-	-	-	1	91
-	-	-	-	-	-	-	-	-	-	-	-	-	-	-	-	-	-	-	-	92
-	-	-	-	-	-	-	-	-	-	-	-	-	-	-	-	-	-	-	-	93
-	-	-	-	-	-	-	-	-	-	-	-	-	-	-	-	-	-	-	-	94
-	-	-	-	-	-	-	-	-	-	-	-	-	-	-	-	-	-	-	-	95
12	-	-	-	-	-	-	-	-	-	-	-	-	-	-	-	-	-	-	-	M
12	-	-	-	-	-	-	-	-	-	-	-	-	-	-	-	-	-	-	-	97
-	-	-	-	-	-	-	-	-	-	-	-	-	-	-	-	-	-	-	-	98
559	24	567	319	23	890	512	15	1 083	549	1	108	108	-	-	-	1	300	254	2	妹尾支所
-	-	-	-	-	-	-	-	-	-	-	-	-	-	-	-	-	-	-	-	A~M
-	-	-	-	-	-	-	-	-	-	-	-	-	-	-	-	-	-	-	-	A~C
-	-	-	-	-	-	-	-	-	-	-	-	-	-	-	-	-	-	-	-	A
-	-	-	-	-	-	-	-	-	-	-	-	-	-	-	-	-	-	-	-	1
-	-	-	-	-	-	-	-	-	-	-	-	-	-	-	-	-	-	-	-	B
-	-	-	-	-	-	-	-	-	-	-	-	-	-	-	-	-	-	-	-	2
-	-	-	-	-	-	-	-	-	-	-	-	-	-	-	-	-	-	-	-	C
-	-	-	-	-	-	-	-	-	-	-	-	-	-	-	-	-	-	-	-	3
-	-	-	-	-	-	-	-	-	-	-	-	-	-	-	-	-	-	-	-	4
559	24	567	319	23	890	512	15	1 083	549	1	108	108	-	-	-	1	300	254	2	D~M
-	-	-	-	-	-	-	-	-	-	-	-	-	-	-	-	-	-	-	-	D
-	-	-	-	-	-	-	-	-	-	-	-	-	-	-	-	-	-	-	-	5
-	-	-	-	-	-	-	-	-	-	-	-	-	-	-	-	-	-	-	-	6
-	-	-	-	-	-	-	-	-	-	-	-	-	-	-	-	-	-	-	-	7
-	-	-	-	-	-	-	-	-	-	-	-	-	-	-	-	-	-	-	-	8
147	1	21	17	2	68	51	2	136	125	1	108	108	-	-	-	-	-	-	-	E
67	-	-	-	1	33	21	-	-	-	-	-	-	-	-	-	-	-	-	-	9
46	-	-	-	1	35	30	1	51	44	-	-	-	-	-	-	-	-	-	-	10
34	1	21	17	-	-	-	1	85	81	1	108	108	-	-	-	-	-	-	-	11
16	4	90	64	5	210	134	3	245	121	-	-	-	-	-	-	-	-	-	-	F
-	-	-	-	-	-	-	-	1	96	16	-	-	-	-	-	-	-	-	-	12
-	-	-	-	-	-	-	-	-	-	-	-	-	-	-	-	-	-	-	-	13
-	-	-	-	-	-	-	-	-	-	-	-	-	-	-	-	-	-	-	-	14
1	-	-	-	1	47	1	-	-	-	-	-	-	-	-	-	-	-	-	-	15
-	-	-	-	-	-	-	-	-	-	-	-	-	-	-	-	-	-	-	-	16
-	-	-	-	-	-	-	-	-	-	-	-	-	-	-	-	-	-	-	-	17
-	-	-	-	-	-	-	-	-	-	-	-	-	-	-	-	-	-	-	-	18
12	-	-	-	1	48	47	-	-	-	-	-	-	-	-	-	-	-	-	-	19
-	1	21	15	-	-	-	-	-	-	-	-	-	-	-	-	-	-	-	-	20
-	1	20	11	-	-	-	-	-	-	-	-	-	-	-	-	-	-	-	-	21
-	-	-	-	1	31	17	-	-	-	-	-	-	-	-	-	-	-	-	-	22
-	-	-	-	-	-	-	-	-	-	-	-	-	-	-	-	-	-	-	-	23
-	-	-	-	-	-	-	-	-	-	-	-	-	-	-	-	-	-	-	-	24
-	-	-	-	-	-	-	-	1	88	73	-	-	-	-	-	-	-	-	-	25
-	-	-	-	-	-	-	-	-	-	-	-	-	-	-	-	-	-	-	-	26
-	-	-	-	-	-	-	-	-	-	-	-	-	-	-	-	-	-	-	-	27
-	-	-	-	1	39	31	-	-	-	-	-	-	-	-	-	-	-	-	-	28
-	2	49	38	1	45	38	-	-	-	-	-	-	-	-	-	-	-	-	-	29
-	-	-	-	-	-	-	-	-	-	-	-	-	-	-	-	-	-	-	-	30
-	-	-	-	-	-	-	-	1	61	32	-	-	-	-	-	-	-	-	-	31
-	-	-	-	-	-	-	-	-	-	-	-	-	-	-	-	-	-	-	-	32
-	-	-	-	-	-	-	-	-	-	-	-	-	-	-	-	-	-	-	-	33
3	-	-	-	-	-	-	-	-	-	-	-	-	-	-	-	-	-	-	-	34
-	-	-	-	-	-	-	-	-	-	-	-	-	-	-	-	-	-	-	-	G
-	-	-	-	-	-	-	-	-	-	-	-	-	-	-	-	-	-	-	-	35
-	-	-	-	-	-	-	-	-	-	-	-	-	-	-	-	-	-	-	-	36
-	-	-	-	-	-	-	-	-	-	-	-	-	-	-	-	-	-	-	-	37
-	-	-	-	-	-	-	-	-	-	-	-	-	-	-	-	-	-	-	-	38
48	2	53	51	2	72	63	1	89	70	-	-	-	-	-	-	1	300	254	-	H
25	-	-	-	-	-	-	-	-	-	-	-	-	-	-	-	-	-	-	-	39
23	2	53	51	2	72	63	-	-	-	-	-	-	-	-	-	1	300	254	-	40
-	-	-	-	-	-	-	-	-	-	-	-	-	-	-	-	-	-	-	-	41
-	-	-	-	-	-	-	-	-	-	-	-	-	-	-	-	-	-	-	-	42
-	-	-	-	-	-	-	-	-	-	-	-	-	-	-	-	-	-	-	-	43
-	-	-	-	-	-	-	-	-	-	-	-	-	-	-	-	-	-	-	-	44
-	-	-	-	-	-	-	-	-	-	-	-	-	-	-	-	-	-	-	-	45
-	-	-	-	-	-	-	1	89	70	-	-	-	-	-	-	-	-	-	-	46
-	-	-	-	-	-	-	-	-	-	-	-	-	-	-	-	-	-	-	-	47
216	11	254	133	4	157	96	6	427	166	-	-	-	-	-	-	-	-	-	-	I
58	2	42	40	2	79	70	2	168	99	-	-	-	-	-	-	-	-	-	-	48~53
-	-	-	-	-	-	-	-	-	-	-	-	-	-	-	-	-	-	-	-	48
-	-	-	-	-	-	-	1	70	28	-	-	-	-	-	-	-	-	-	-	49
-	-	-	-	1	40	35	-	-	-	-	-	-	-	-	-	-	-	-	-	50
-	-	-	-	-	-	-	-	-	-	-	-	-	-	-	-	-	-	-	-	51
49	1	20	18	1	39	35	1	98	71	-	-	-	-	-	-	-	-	-	-	52
9	1	22	22	-	-	-	-	-	-	-	-	-	-	-	-	-	-	-	-	53
111	9	212	93	2	78	26	3	209	59	-	-	-	-	-	-	-	-	-	-	54~59

第3表 産業(中分類), 従業者規模(10区分)

産業中分類	総数						1～4人			5～9人			10～19人	
	事業所	従業者数	雇用者		うち常用	うち男	事業所	従業者数	うち男	事業所	従業者数	うち男	事業所	従業者数
			男	女										
54 各種商品小売業	4	215	61	154	211	58	-	-	-	1	6	2	-	-
55 織物・衣服・身の回り品小売業	17	66	20	46	46	10	15	35	11	1	9	-	-	-
56 飲食物品小売業	42	290	108	182	226	68	25	50	25	4	23	6	10	132
57 自動車・自転車小売業	15	89	65	24	72	50	9	23	13	4	26	19	1	17
58 家具・じゅう器・家庭用機械器具小売業	11	42	24	18	29	14	8	15	10	2	14	9	1	13
59 その他の小売業	50	377	175	202	312	137	26	61	27	13	87	42	5	69
60～61 飲食店	49	274	95	179	222	69	32	62	17	8	57	23	8	105
60 一般飲食店	38	231	82	149	190	61	24	47	14	6	39	16	7	95
61 その他の飲食店	11	43	13	30	32	8	8	15	3	2	18	7	1	10
J 金融・保険業	6	77	44	33	76	43	2	3	1	-	-	-	3	43
62 銀行・信託業	2	45	23	22	45	23	-	-	-	-	-	-	1	14
63 中小企業等金融業	2	29	20	9	29	20	-	-	-	-	-	-	2	29
64 農林水産金融業(政府関係金融機関を除く)	-	-	-	-	-	-	-	-	-	-	-	-	-	-
65 政府関係金融機関(別掲を除く)	-	-	-	-	-	-	-	-	-	-	-	-	-	-
66 貸金業, 投資業等非預金信用機関	-	-	-	-	-	-	-	-	-	-	-	-	-	-
67 補助的金融業, 金融附帯業	-	-	-	-	-	-	-	-	-	-	-	-	-	-
68 証券業, 商品先物取引業	-	-	-	-	-	-	-	-	-	-	-	-	-	-
69 保険業(保険媒介代理業等を含む)	2	3	1	2	2	2	2	3	1	-	-	-	-	-
K 不動産業	30	54	35	19	15	4	29	49	32	1	5	3	-	-
70 不動産取引業	6	16	9	7	7	2	6	16	9	-	-	-	-	-
71 不動産賃貸業・管理業	24	38	26	12	8	2	23	33	23	1	5	3	-	-
L サービス業	162	1235	497	738	1015	380	101	192	88	29	198	73	13	179
72 洗濯・理容・浴場業	41	76	24	52	31	7	38	61	20	3	15	4	-	-
73 駐車場業	5	6	2	4	1	-	5	6	2	-	-	-	-	-
74 その他の生活関連サービス業	5	29	17	12	24	13	3	11	6	1	7	-	1	11
75 旅館, その他の宿泊所	8	-	-	-	-	-	-	-	-	-	-	-	-	-
76 娯楽業(映画・ビデオ制作業を除く)	8	88	45	43	78	38	-	-	4	33	14	2	34	
77 自動車整備業	5	33	25	8	22	18	3	10	6	1	8	6	1	15
78 機械・家具等修理業(別掲を除く)	1	2	1	1	-	-	1	2	1	-	-	-	-	-
79 物品賃貸業	3	16	12	4	13	9	1	3	3	2	13	9	-	-
80 映画・ビデオ制作業	-	-	-	-	-	-	-	-	-	-	-	-	-	-
81 放送業	-	-	-	-	-	-	-	-	-	-	-	-	-	-
82 情報サービス・調査業	2	14	11	3	12	9	1	4	1	-	-	-	1	10
83 広告業	1	10	9	1	6	6	-	-	-	-	-	-	1	10
84 専門サービス業(他に分類されないもの)	32	179	63	116	126	38	25	47	23	3	20	10	1	19
85 協同組合(他に分類されないもの)	2	6	4	2	6	4	1	1	1	1	5	3	-	-
86 その他の事業サービス業	3	6	4	2	3	2	3	6	4	-	-	-	-	-
87 廃棄物処理業	3	65	51	14	51	42	-	-	2	13	11	-	-	-
88 医療業	26	305	60	245	274	39	10	19	10	10	70	13	3	37
89 保健衛生	1	12	-	12	12	-	-	-	-	-	-	-	1	12
90 社会保険, 社会福祉	5	111	14	97	108	12	-	-	-	-	-	-	1	18
91 教育	9	255	144	111	237	141	-	-	-	2	14	3	1	13
92 学術研究機関	-	-	-	-	-	-	-	-	-	-	-	-	-	-
93 宗教	9	18	9	9	7	-	9	18	9	-	-	-	-	-
94 政治・経済・文化団体	1	4	2	2	4	2	1	4	2	-	-	-	-	-
95 その他のサービス業	-	-	-	-	-	-	-	-	-	-	-	-	-	-
M 公務(他に分類されないもの)	3	54	42	12	54	42	-	-	-	-	-	-	2	33
97 国家公務	1	21	16	5	21	16	-	-	-	-	-	-	-	-
98 地方公務	2	33	26	7	33	26	-	-	-	-	-	-	2	33
福田支所														
A～M 全産業	283	3763	2016	1747	3312	1760	136	285	132	57	381	247	49	680
A～C 農林漁業	1	18	10	8	15	8	-	-	-	-	-	-	1	18
A 農業	1	18	10	8	15	8	-	-	-	-	-	-	1	18
1 農業	1	18	10	8	15	8	-	-	-	-	-	-	1	18
B 林業	-	-	-	-	-	-	-	-	-	-	-	-	-	-
2 林業	-	-	-	-	-	-	-	-	-	-	-	-	-	-
C 漁業	-	-	-	-	-	-	-	-	-	-	-	-	-	-
3 漁業	-	-	-	-	-	-	-	-	-	-	-	-	-	-
4 水産養殖業	-	-	-	-	-	-	-	-	-	-	-	-	-	-
D～M 非農林漁業	282	3745	2006	1739	3297	1752	136	285	132	57	381	247	48	662
D 鉱業	-	-	-	-	-	-	-	-	-	-	-	-	-	-
5 金属鉱業	-	-	-	-	-	-	-	-	-	-	-	-	-	-
6 石炭・亜炭鉱業	-	-	-	-	-	-	-	-	-	-	-	-	-	-
7 原油・天然ガス鉱業	-	-	-	-	-	-	-	-	-	-	-	-	-	-
8 非金属鉱業	-	-	-	-	-	-	-	-	-	-	-	-	-	-
E 建設業	31	243	196	47	179	150	13	34	20	11	76	64	4	63
9 総合工事業	10	55	40	15	33	23	6	17	10	3	22	17	1	16
10 職別工事業(設備工事業を除く)	11	84	71	13	62	57	4	9	5	4	28	26	3	47
11 設備工事業	10	104	85	19	84	70	3	8	5	4	26	21	-	-
F 製造業	33	370	230	140	323	203	15	38	20	11	74	44	3	37
12 食料品製造業	2	31	6	25	30	6	-	-	-	-	-	-	1	11
13 飲料・たばこ・飼料製造業	-	-	-	-	-	-	-	-	-	-	-	-	-	-
14 繊維工業(衣服, その他の繊維製品を除く)	-	-	-	-	-	-	-	-	-	-	-	-	-	-
15 衣服・その他の繊維製品製造業	2	13	6	7	8	4	1	4	2	1	9	4	-	-
16 木材・木製品製造業	1	4	2	2	3	1	1	4	2	-	-	-	-	-
17 家具・装備品製造業	3	17	15	2	14	13	1	2	1	2	15	14	-	-
18 パルプ・紙・紙加工品製造業	1	68	51	17	68	51	-	-	-	-	-	-	-	-

別事業所数及び男女別従業者数(続き)

うち男	20～29人			30～49人			50～99人			100～199人			200～299人			300人以上			派遣・下請	支所別 産業中分類
	事業所	従業者数	うち男	事業所	従業者数	うち男	事業所	従業者数	うち男	事業所	従業者数	うち男	事業所	従業者数	うち男	事業所	従業者数	うち男	事業所のみ	
-	-	-	-	-	-	-	3	209	59	-	-	-	-	-	-	-	-	-	-	54
-	1	22	9	-	-	-	-	-	-	-	-	-	-	-	-	-	-	-	-	55
45	2	47	9	1	38	23	-	-	-	-	-	-	-	-	-	-	-	-	-	56
15	1	23	18	-	-	-	-	-	-	-	-	-	-	-	-	-	-	-	-	57
5	-	-	-	-	-	-	-	-	-	-	-	-	-	-	-	-	-	-	-	58
46	5	120	57	1	40	3	-	-	-	-	-	-	-	-	-	-	-	-	-	59
47	-	-	-	-	-	-	1	50	8	-	-	-	-	-	-	-	-	-	-	60～61
44	-	-	-	-	-	-	1	50	8	-	-	-	-	-	-	-	-	-	-	60
3	-	-	-	-	-	-	-	-	-	-	-	-	-	-	-	-	-	-	-	61
27	-	-	-	1	31	16	-	-	-	-	-	-	-	-	-	-	-	-	-	J
7	-	-	-	1	31	16	-	-	-	-	-	-	-	-	-	-	-	-	-	62
20	-	-	-	-	-	-	-	-	-	-	-	-	-	-	-	-	-	-	-	63
-	-	-	-	-	-	-	-	-	-	-	-	-	-	-	-	-	-	-	-	64
-	-	-	-	-	-	-	-	-	-	-	-	-	-	-	-	-	-	-	-	65
-	-	-	-	-	-	-	-	-	-	-	-	-	-	-	-	-	-	-	-	66
-	-	-	-	-	-	-	-	-	-	-	-	-	-	-	-	-	-	-	-	67
-	-	-	-	-	-	-	-	-	-	-	-	-	-	-	-	-	-	-	-	68
-	-	-	-	-	-	-	-	-	-	-	-	-	-	-	-	-	-	-	-	69
-	-	-	-	-	-	-	-	-	-	-	-	-	-	-	-	-	-	-	-	K
-	-	-	-	-	-	-	-	-	-	-	-	-	-	-	-	-	-	-	-	70
-	-	-	-	-	-	-	-	-	-	-	-	-	-	-	-	-	-	-	-	71
79	5	128	38	9	352	152	3	186	67	-	-	-	-	-	-	-	-	-	-	L
-	-	-	-	-	-	-	-	-	-	-	-	-	-	-	-	-	-	-	-	72
-	-	-	-	-	-	-	-	-	-	-	-	-	-	-	-	-	-	-	-	73
11	-	-	-	-	-	-	-	-	-	-	-	-	-	-	-	-	-	-	-	74
-	-	-	-	-	-	-	-	-	-	-	-	-	-	-	-	-	-	-	-	75
10	1	21	21	-	-	-	-	-	-	-	-	-	-	-	-	-	-	-	-	76
13	-	-	-	-	-	-	-	-	-	-	-	-	-	-	-	-	-	-	-	77
-	-	-	-	-	-	-	-	-	-	-	-	-	-	-	-	-	-	-	-	78
-	-	-	-	-	-	-	-	-	-	-	-	-	-	-	-	-	-	-	-	79
-	-	-	-	-	-	-	-	-	-	-	-	-	-	-	-	-	-	-	-	80
-	-	-	-	-	-	-	-	-	-	-	-	-	-	-	-	-	-	-	-	81
10	-	-	-	-	-	-	-	-	-	-	-	-	-	-	-	-	-	-	-	82
9	-	-	-	-	-	-	-	-	-	-	-	-	-	-	-	-	-	-	-	83
10	1	26	9	2	67	11	-	-	-	-	-	-	-	-	-	-	-	-	-	84
-	-	-	-	-	-	-	-	-	-	-	-	-	-	-	-	-	-	-	-	85
-	-	-	-	-	-	-	-	-	-	-	-	-	-	-	-	-	-	-	-	86
-	-	-	-	-	-	-	1	52	40	-	-	-	-	-	-	-	-	-	-	87
4	-	-	-	1	45	6	2	134	27	-	-	-	-	-	-	-	-	-	-	88
-	-	-	-	-	-	-	-	-	-	-	-	-	-	-	-	-	-	-	-	89
8	2	58	3	1	35	3	-	-	-	-	-	-	-	-	-	-	-	-	-	90
4	1	23	5	5	205	132	-	-	-	-	-	-	-	-	-	-	-	-	-	91
-	-	-	-	-	-	-	-	-	-	-	-	-	-	-	-	-	-	-	-	92
-	-	-	-	-	-	-	-	-	-	-	-	-	-	-	-	-	-	-	-	93
-	-	-	-	-	-	-	-	-	-	-	-	-	-	-	-	-	-	-	-	94
-	-	-	-	-	-	-	-	-	-	-	-	-	-	-	-	-	-	-	-	95
26	1	21	16	-	-	-	-	-	-	-	-	-	-	-	-	-	-	-	-	M
-	1	21	16	-	-	-	-	-	-	-	-	-	-	-	-	-	-	-	-	97
26	-	-	-	-	-	-	-	-	-	-	-	-	-	-	-	-	-	-	-	98
437	12	276	163	11	415	204	13	903	436	3	350	176	2	473	221	-	-	-	-	福田支所
10	-	-	-	-	-	-	-	-	-	-	-	-	-	-	-	-	-	-	-	A～M
10	-	-	-	-	-	-	-	-	-	-	-	-	-	-	-	-	-	-	-	A～C
10	-	-	-	-	-	-	-	-	-	-	-	-	-	-	-	-	-	-	-	A
-	-	-	-	-	-	-	-	-	-	-	-	-	-	-	-	-	-	-	-	1
-	-	-	-	-	-	-	-	-	-	-	-	-	-	-	-	-	-	-	-	B
-	-	-	-	-	-	-	-	-	-	-	-	-	-	-	-	-	-	-	-	2
-	-	-	-	-	-	-	-	-	-	-	-	-	-	-	-	-	-	-	-	C
-	-	-	-	-	-	-	-	-	-	-	-	-	-	-	-	-	-	-	-	3
-	-	-	-	-	-	-	-	-	-	-	-	-	-	-	-	-	-	-	-	4
427	12	276	163	11	415	204	13	903	436	3	350	176	2	473	221	-	-	-	-	D～M
-	-	-	-	-	-	-	-	-	-	-	-	-	-	-	-	-	-	-	-	D
-	-	-	-	-	-	-	-	-	-	-	-	-	-	-	-	-	-	-	-	5
-	-	-	-	-	-	-	-	-	-	-	-	-	-	-	-	-	-	-	-	6
-	-	-	-	-	-	-	-	-	-	-	-	-	-	-	-	-	-	-	-	7
-	-	-	-	-	-	-	-	-	-	-	-	-	-	-	-	-	-	-	-	8
53	3	70	59	-	-	-	-	-	-	-	-	-	-	-	-	-	-	-	-	E
13	-	-	-	-	-	-	-	-	-	-	-	-	-	-	-	-	-	-	-	9
40	-	-	-	-	-	-	-	-	-	-	-	-	-	-	-	-	-	-	-	10
-	3	70	59	-	-	-	-	-	-	-	-	-	-	-	-	-	-	-	-	11
16	2	49	16	-	-	-	1	68	51	1	104	83	-	-	-	-	-	-	-	F
-	1	20	6	-	-	-	-	-	-	-	-	-	-	-	-	-	-	-	-	12
-	-	-	-	-	-	-	-	-	-	-	-	-	-	-	-	-	-	-	-	13
-	-	-	-	-	-	-	-	-	-	-	-	-	-	-	-	-	-	-	-	14
-	-	-	-	-	-	-	-	-	-	-	-	-	-	-	-	-	-	-	-	15
-	-	-	-	-	-	-	-	-	-	-	-	-	-	-	-	-	-	-	-	16
-	-	-	-	-	-	-	-	-	-	-	-	-	-	-	-	-	-	-	-	17
-	-	-	-	-	-	-	1	68	51	-	-	-	-	-	-	-	-	-	-	18

第3表 産業(中分類), 従業者規模(10区分)

産業中分類	総数						1～4人			5～9人			10～19人	
	事業所	従業者数	雇用者		うち常用	うち男	事業所	従業者数	うち男	事業所	従業者数	うち男	事業所	従業者数
			男	女										
19 出版・印刷・同関連産業	1	7	4	3	7	4	-	-	-	1	7	4	-	-
20 化学工業	-	-	-	-	-	-	-	-	-	-	-	-	-	-
21 石油製品・石炭製品製造業	-	-	-	-	-	-	-	-	-	-	-	-	-	-
22 プラスチック製品製造業(別掲を除く)	3	12	5	7	6	2	2	5	2	1	7	3	-	-
23 ゴム製品製造業	2	20	12	8	17	10	-	-	-	1	5	2	1	15
24 なめし革・同製品・毛皮製造業	-	-	-	-	-	-	-	-	-	-	-	-	-	-
25 窯業・土石製品製造業	-	-	-	-	-	-	-	-	-	-	-	-	-	-
26 鉄鋼業	-	-	-	-	-	-	-	-	-	-	-	-	-	-
27 非鉄金属製造業	-	-	-	-	-	-	-	-	-	-	-	-	-	-
28 金属製品製造業	1	2	1	1	2	1	1	2	1	-	-	-	-	-
29 一般機械器具製造業	2	6	4	2	4	2	2	6	4	-	-	-	-	-
30 電気機械器具製造業	2	16	10	6	15	9	-	-	-	1	5	4	1	11
31 輸送用機械器具製造業	3	117	93	24	107	87	1	4	3	1	9	7	-	-
32 精密機械器具製造業	2	36	12	24	32	10	-	-	-	1	7	2	-	-
33 武器製造業	-	-	-	-	-	-	-	-	-	-	-	-	-	-
34 その他の製造業	8	21	9	12	10	3	6	11	5	2	10	4	-	-
G 電気・ガス・熱供給・水道業	-	-	-	-	-	-	-	-	-	-	-	-	-	-
35 電気業	-	-	-	-	-	-	-	-	-	-	-	-	-	-
36 ガス業	-	-	-	-	-	-	-	-	-	-	-	-	-	-
37 熱供給業	-	-	-	-	-	-	-	-	-	-	-	-	-	-
38 水道業	-	-	-	-	-	-	-	-	-	-	-	-	-	-
H 運輸・通信業	13	396	330	66	365	305	1	2	1	3	18	9	6	92
39 鉄道業	-	-	-	-	-	-	-	-	-	-	-	-	-	-
40 道路旅客運送業	-	-	-	-	-	-	-	-	-	-	-	-	-	-
41 道路貨物運送業	10	364	315	49	337	291	1	2	1	1	8	7	6	92
42 水運業	-	-	-	-	-	-	-	-	-	-	-	-	-	-
43 航空運輸業	-	-	-	-	-	-	-	-	-	-	-	-	-	-
44 倉庫業	1	22	13	9	21	12	-	-	-	-	-	-	-	-
45 運輸に附帯するサービス業	-	-	-	-	-	-	-	-	-	-	-	-	-	-
46 郵便業	2	10	2	8	7	2	-	-	-	2	10	2	-	-
47 電気通信業	-	-	-	-	-	-	-	-	-	-	-	-	-	-
I 卸売・小売業, 飲食店	109	1412	774	638	1277	695	52	121	49	17	110	74	23	323
48～53 卸売業	19	517	308	209	487	284	6	16	9	2	11	7	4	62
48 各種商品卸売業	-	-	-	-	-	-	-	-	-	-	-	-	-	-
49 繊維・衣服等卸売業	-	-	-	-	-	-	-	-	-	-	-	-	-	-
50 飲食料品卸売業	4	297	152	145	287	142	-	-	-	-	-	-	-	-
51 建築材料, 鉱物, 金属材料等卸売業	3	59	42	17	54	37	-	-	-	1	5	3	1	17
52 機械器具卸売業	7	63	43	20	57	40	3	6	4	1	6	4	2	26
53 その他の卸売業	5	98	71	27	89	65	3	10	5	-	-	-	1	19
54～59 小売業	71	751	422	329	665	373	35	84	38	12	79	57	16	221
54 各種商品小売業	1	20	8	12	20	8	-	-	-	-	-	-	-	-
55 織物・衣服・身の回り品小売業	3	10	2	8	7	1	3	10	2	-	-	-	-	-
56 飲食料品小売業	24	284	103	181	251	87	14	30	12	2	12	6	5	66
57 自動車・自転車小売業	16	177	143	34	158	128	6	16	11	3	17	13	5	74
58 家具・じゅう器・家庭用機械器具小売業	6	22	14	8	12	8	5	9	5	-	-	-	1	13
59 その他の小売業	21	238	152	86	217	141	7	19	8	7	50	38	5	68
60～61 飲食店	19	144	44	100	125	38	11	21	2	3	20	10	3	40
60 一般飲食店	14	134	43	91	120	38	6	11	1	3	20	10	3	40
61 その他の飲食店	5	10	1	9	5	-	5	10	1	-	-	-	-	-
J 金融・保険業	-	-	-	-	-	-	-	-	-	-	-	-	-	-
62 銀行・信託業	-	-	-	-	-	-	-	-	-	-	-	-	-	-
63 中小企業等金融業	-	-	-	-	-	-	-	-	-	-	-	-	-	-
64 農林水産金融業(政府関係金融機関を除く)	-	-	-	-	-	-	-	-	-	-	-	-	-	-
65 政府関係金融機関(別掲を除く)	-	-	-	-	-	-	-	-	-	-	-	-	-	-
66 貸金業, 投資業等非預金信用機関	-	-	-	-	-	-	-	-	-	-	-	-	-	-
67 補助的金融業, 金融附帯業	-	-	-	-	-	-	-	-	-	-	-	-	-	-
68 証券業, 商品先物取引業	-	-	-	-	-	-	-	-	-	-	-	-	-	-
69 保険業(保険媒介代理業等を含む)	-	-	-	-	-	-	-	-	-	-	-	-	-	-
K 不動産業	21	24	16	8	1	-	21	24	16	-	-	-	-	-
70 不動産取引業	-	-	-	-	-	-	-	-	-	-	-	-	-	-
71 不動産賃貸業・管理業	21	24	16	8	1	-	21	24	16	-	-	-	-	-
L サービス業	73	1288	451	837	1140	390	33	64	24	15	103	56	11	137
72 洗濯・理容・浴場業	20	121	46	75	106	41	16	23	5	3	18	8	-	-
73 駐車場業	-	-	-	-	-	-	-	-	-	-	-	-	-	-
74 その他の生活関連サービス業	4	51	30	21	46	27	2	6	2	1	5	3	-	-
75 旅館, その他の宿泊所	-	-	-	-	-	-	-	-	-	-	-	-	-	-
76 娯楽業(映画・ビデオ制作業を除く)	3	41	26	15	38	23	-	-	-	-	-	-	3	41
77 自動車整備業	5	95	85	10	87	79	2	4	4	1	7	6	1	10
78 機械・家具等修理業(別掲を除く)	-	-	-	-	-	-	-	-	-	-	-	-	-	-
79 物品賃貸業	2	23	17	6	22	16	-	-	-	-	-	-	2	23
80 映画・ビデオ制作業	-	-	-	-	-	-	-	-	-	-	-	-	-	-
81 放送業	-	-	-	-	-	-	-	-	-	-	-	-	-	-
82 情報サービス・調査業	-	-	-	-	-	-	-	-	-	-	-	-	-	-
83 広告業	-	-	-	-	-	-	-	-	-	-	-	-	-	-
84 専門サービス業(他に分類されないもの)	9	40	27	13	24	18	5	12	7	4	28	20	-	-
85 協同組合(他に分類されないもの)	3	99	24	75	99	24	1	3	1	-	-	-	1	11
86 その他の事業サービス業	2	21	14	7	15	10	-	-	-	1	9	8	1	12

別事業所数及び男女別従業者数(続き)

うち男	20～29人			30～49人			50～99人			100～199人			200～299人			300人以上			派遣・下請 従業者のみ	支所別 産業中分類
	事業所	従業者数	うち男	事業所	従業者数	うち男	事業所	従業者数	うち男	事業所	従業者数	うち男	事業所	従業者数	うち男	事業所	従業者数	うち男		
-	-	-	-	-	-	-	-	-	-	-	-	-	-	-	-	-	-	-	-	19
-	-	-	-	-	-	-	-	-	-	-	-	-	-	-	-	-	-	-	-	20
-	-	-	-	-	-	-	-	-	-	-	-	-	-	-	-	-	-	-	-	21
-	-	-	-	-	-	-	-	-	-	-	-	-	-	-	-	-	-	-	-	22
10	-	-	-	-	-	-	-	-	-	-	-	-	-	-	-	-	-	-	-	23
-	-	-	-	-	-	-	-	-	-	-	-	-	-	-	-	-	-	-	-	24
-	-	-	-	-	-	-	-	-	-	-	-	-	-	-	-	-	-	-	-	25
-	-	-	-	-	-	-	-	-	-	-	-	-	-	-	-	-	-	-	-	26
-	-	-	-	-	-	-	-	-	-	-	-	-	-	-	-	-	-	-	-	27
-	-	-	-	-	-	-	-	-	-	-	-	-	-	-	-	-	-	-	-	28
-	-	-	-	-	-	-	-	-	-	-	-	-	-	-	-	-	-	-	-	29
6	-	-	-	-	-	-	-	-	-	-	-	-	-	-	-	-	-	-	-	30
-	-	-	-	-	-	-	-	-	1	104	83	-	-	-	-	-	-	-	-	31
-	1	29	10	-	-	-	-	-	-	-	-	-	-	-	-	-	-	-	-	32
-	-	-	-	-	-	-	-	-	-	-	-	-	-	-	-	-	-	-	-	33
-	-	-	-	-	-	-	-	-	-	-	-	-	-	-	-	-	-	-	-	34
-	-	-	-	-	-	-	-	-	-	-	-	-	-	-	-	-	-	-	-	G
-	-	-	-	-	-	-	-	-	-	-	-	-	-	-	-	-	-	-	-	35
-	-	-	-	-	-	-	-	-	-	-	-	-	-	-	-	-	-	-	-	36
-	-	-	-	-	-	-	-	-	-	-	-	-	-	-	-	-	-	-	-	37
-	-	-	-	-	-	-	-	-	-	-	-	-	-	-	-	-	-	-	-	38
81	1	22	13	-	-	-	1	60	39	-	-	-	1	202	187	-	-	-	-	H
-	-	-	-	-	-	-	-	-	-	-	-	-	-	-	-	-	-	-	-	39
81	-	-	-	-	-	-	1	60	39	-	-	-	1	202	187	-	-	-	-	40
-	-	-	-	-	-	-	-	-	-	-	-	-	-	-	-	-	-	-	-	41
-	-	-	-	-	-	-	-	-	-	-	-	-	-	-	-	-	-	-	-	42
-	1	22	13	-	-	-	-	-	-	-	-	-	-	-	-	-	-	-	-	43
-	-	-	-	-	-	-	-	-	-	-	-	-	-	-	-	-	-	-	-	44
-	-	-	-	-	-	-	-	-	-	-	-	-	-	-	-	-	-	-	-	45
-	-	-	-	-	-	-	-	-	-	-	-	-	-	-	-	-	-	-	-	46
-	-	-	-	-	-	-	-	-	-	-	-	-	-	-	-	-	-	-	-	47
202	5	115	72	5	189	95	6	414	201	1	140	81	-	-	-	-	-	-	-	I
44	1	25	18	2	69	33	3	194	116	1	140	81	-	-	-	-	-	-	-	48～53
-	-	-	-	-	-	-	-	-	-	-	-	-	-	-	-	-	-	-	-	48
-	-	-	-	1	32	8	2	125	63	1	140	81	-	-	-	-	-	-	-	49
14	-	-	-	1	37	25	-	-	-	-	-	-	-	-	-	-	-	-	-	50
17	1	25	18	-	-	-	-	-	-	-	-	-	-	-	-	-	-	-	-	51
13	-	-	-	-	-	-	1	69	53	-	-	-	-	-	-	-	-	-	-	52
141	3	69	48	2	78	53	3	220	85	-	-	-	-	-	-	-	-	-	-	53
-	1	20	8	-	-	-	-	-	-	-	-	-	-	-	-	-	-	-	-	54～59
-	-	-	-	-	-	-	-	-	-	-	-	-	-	-	-	-	-	-	-	54
23	-	-	-	1	30	11	2	146	51	-	-	-	-	-	-	-	-	-	-	55
58	1	22	19	1	48	42	-	-	-	-	-	-	-	-	-	-	-	-	-	56
9	-	-	-	-	-	-	-	-	-	-	-	-	-	-	-	-	-	-	-	57
51	1	27	21	-	-	-	1	74	34	-	-	-	-	-	-	-	-	-	-	58
17	1	21	6	1	42	9	-	-	-	-	-	-	-	-	-	-	-	-	-	59
17	1	21	6	1	42	9	-	-	-	-	-	-	-	-	-	-	-	-	-	60～61
-	-	-	-	-	-	-	-	-	-	-	-	-	-	-	-	-	-	-	-	60
-	-	-	-	-	-	-	-	-	-	-	-	-	-	-	-	-	-	-	-	61
-	-	-	-	-	-	-	-	-	-	-	-	-	-	-	-	-	-	-	-	J
-	-	-	-	-	-	-	-	-	-	-	-	-	-	-	-	-	-	-	-	62
-	-	-	-	-	-	-	-	-	-	-	-	-	-	-	-	-	-	-	-	63
-	-	-	-	-	-	-	-	-	-	-	-	-	-	-	-	-	-	-	-	64
-	-	-	-	-	-	-	-	-	-	-	-	-	-	-	-	-	-	-	-	65
-	-	-	-	-	-	-	-	-	-	-	-	-	-	-	-	-	-	-	-	66
-	-	-	-	-	-	-	-	-	-	-	-	-	-	-	-	-	-	-	-	67
-	-	-	-	-	-	-	-	-	-	-	-	-	-	-	-	-	-	-	-	68
-	-	-	-	-	-	-	-	-	-	-	-	-	-	-	-	-	-	-	-	69
-	-	-	-	-	-	-	-	-	-	-	-	-	-	-	-	-	-	-	-	K
-	-	-	-	-	-	-	-	-	-	-	-	-	-	-	-	-	-	-	-	70
68	1	20	3	6	226	109	5	361	145	1	106	12	1	271	34	-	-	-	-	L
-	-	-	-	-	-	-	1	80	33	-	-	-	-	-	-	-	-	-	-	71
-	-	-	-	-	-	-	-	-	-	-	-	-	-	-	-	-	-	-	-	72
-	-	-	-	1	40	25	-	-	-	-	-	-	-	-	-	-	-	-	-	73
-	-	-	-	-	-	-	-	-	-	-	-	-	-	-	-	-	-	-	-	74
-	-	-	-	-	-	-	-	-	-	-	-	-	-	-	-	-	-	-	-	75
26	-	-	-	-	-	-	-	-	-	-	-	-	-	-	-	-	-	-	-	76
7	-	-	-	-	-	-	1	74	68	-	-	-	-	-	-	-	-	-	-	77
-	-	-	-	-	-	-	-	-	-	-	-	-	-	-	-	-	-	-	-	78
17	-	-	-	-	-	-	-	-	-	-	-	-	-	-	-	-	-	-	-	79
-	-	-	-	-	-	-	-	-	-	-	-	-	-	-	-	-	-	-	-	80
-	-	-	-	-	-	-	-	-	-	-	-	-	-	-	-	-	-	-	-	81
-	-	-	-	-	-	-	-	-	-	-	-	-	-	-	-	-	-	-	-	82
-	-	-	-	-	-	-	-	-	-	-	-	-	-	-	-	-	-	-	-	83
-	-	-	-	-	-	-	-	-	-	-	-	-	-	-	-	-	-	-	-	84
6	-	-	-	-	-	-	1	85	17	-	-	-	-	-	-	-	-	-	-	85
6	-	-	-	-	-	-	-	-	-	-	-	-	-	-	-	-	-	-	-	86

第3表 産業(中分類), 従業者規模(10区分)

産業中分類	総数						1～4人			5～9人			10～19人	
	事業所	従業者数	雇用者		うち常用	うち男	事業所	従業者数	うち男	事業所	従業者数	うち男	事業所	従業者数
			男	女										
87 廃棄物処理業	1	8	7	1	6	6	-	-	-	1	8	7	-	-
88 医療業	12	533	79	454	465	63	3	6	2	2	15	3	2	24
89 保健衛生	2	108	39	69	96	31	-	-	-	-	-	-	-	-
90 社会保険, 社会福祉	2	20	-	20	19	-	1	4	-	-	-	-	1	16
91 教育	5	122	54	68	114	51	-	-	-	2	13	1	-	-
92 学術研究機関	-	-	-	-	-	-	-	-	-	-	-	-	-	-
93 宗教	2	4	2	2	1	-	2	4	2	-	-	-	-	-
94 政治・経済・文化団体	1	2	1	1	2	1	1	2	1	-	-	-	-	-
95 その他のサービス業	-	-	-	-	-	-	-	-	-	-	-	-	-	-
M 公務(他に分類されないもの)	2	12	9	3	12	9	1	2	2	-	-	-	1	10
97 国家公務	-	-	-	-	-	-	-	-	-	-	-	-	-	-
98 地方公務	2	12	9	3	12	9	1	2	2	-	-	-	1	10
上道支所														
A～M 全産業	549	6 923	3 959	2 964	6 132	3 524	295	660	315	127	853	419	73	1 019
A～C 農林漁業	1	3	2	1	1	-	1	3	2	-	-	-	-	-
A 農業	1	3	2	1	1	-	1	3	2	-	-	-	-	-
1 農業	1	3	2	1	1	-	1	3	2	-	-	-	-	-
B 林業	-	-	-	-	-	-	-	-	-	-	-	-	-	-
2 林業	-	-	-	-	-	-	-	-	-	-	-	-	-	-
C 漁業	-	-	-	-	-	-	-	-	-	-	-	-	-	-
3 漁業	-	-	-	-	-	-	-	-	-	-	-	-	-	-
4 水産養殖業	-	-	-	-	-	-	-	-	-	-	-	-	-	-
D～M 非農林漁業	548	6 920	3 957	2 963	6 131	3 524	294	657	313	127	853	419	73	1 019
D 鉱業	-	-	-	-	-	-	-	-	-	-	-	-	-	-
5 金属鉱業	-	-	-	-	-	-	-	-	-	-	-	-	-	-
6 石炭・亜炭鉱業	-	-	-	-	-	-	-	-	-	-	-	-	-	-
7 原油・天然ガス鉱業	-	-	-	-	-	-	-	-	-	-	-	-	-	-
8 非金属鉱業	-	-	-	-	-	-	-	-	-	-	-	-	-	-
E 建設業	48	415	336	79	316	263	22	59	38	17	115	89	6	87
9 総合工事業	22	273	230	43	218	190	9	30	21	8	57	43	2	32
10 職別工事業(設備工事業を除く)	17	75	56	19	47	36	10	23	14	6	35	29	1	17
11 設備工事業	9	67	50	17	51	37	3	6	3	3	23	17	3	38
F 製造業	42	2 564	1 771	793	2 483	1 720	16	42	21	11	81	42	6	80
12 食料品製造業	1	3	1	2	2	-	1	3	1	-	-	-	-	-
13 飲料・たばこ・飼料製造業	1	21	17	4	18	14	-	-	-	-	-	-	-	-
14 繊維工業(衣服, その他の繊維製品を除く)	1	5	2	3	4	1	-	-	-	1	5	2	-	-
15 衣服・その他の繊維製品製造業	5	52	6	46	41	3	1	4	1	1	9	1	3	39
16 木材・木製品製造業	3	211	185	26	204	178	1	4	2	-	-	-	-	-
17 家具・装備品製造業	1	1	1	-	-	-	1	1	1	-	-	-	-	-
18 パルプ・紙・紙加工品製造業	-	-	-	-	-	-	-	-	-	-	-	-	-	-
19 出版・印刷・同関連産業	-	-	-	-	-	-	-	-	-	-	-	-	-	-
20 化学工業	-	-	-	-	-	-	-	-	-	-	-	-	-	-
21 石油製品・石炭製品製造業	1	5	5	-	5	5	-	-	-	1	5	5	-	-
22 プラスチック製品製造業(別掲を除く)	1	4	1	3	3	-	1	4	1	-	-	-	-	-
23 ゴム製品製造業	-	-	-	-	-	-	-	-	-	-	-	-	-	-
24 なめし革・同製品・毛皮製造業	-	-	-	-	-	-	-	-	-	-	-	-	-	-
25 窯業・土石製品製造業	2	12	9	3	10	9	1	2	-	-	-	-	1	10
26 鉄鋼業	-	-	-	-	-	-	-	-	-	-	-	-	-	-
27 非鉄金属製造業	1	337	298	39	317	287	-	-	-	-	-	-	-	-
28 金属製品製造業	11	193	126	67	175	114	3	9	4	4	28	21	2	31
29 一般機械器具製造業	5	18	13	5	9	8	4	9	6	1	9	7	-	-
30 電気機械器具製造業	7	1 693	1 100	593	1 691	1 098	2	4	3	2	18	1	-	-
31 輸送用機械器具製造業	1	7	5	2	4	3	-	-	-	1	7	5	-	-
32 精密機械器具製造業	-	-	-	-	-	-	-	-	-	-	-	-	-	-
33 武器製造業	-	-	-	-	-	-	-	-	-	-	-	-	-	-
34 その他の製造業	1	2	2	-	-	-	1	2	2	-	-	-	-	-
G 電気・ガス・熱供給・水道業	1	40	35	5	40	35	-	-	-	-	-	-	-	-
35 電気業	-	-	-	-	-	-	-	-	-	-	-	-	-	-
36 ガス業	-	-	-	-	-	-	-	-	-	-	-	-	-	-
37 熱供給業	-	-	-	-	-	-	-	-	-	-	-	-	-	-
38 水道業	1	40	35	5	40	35	-	-	-	-	-	-	-	-
H 運輸・通信業	24	330	260	70	307	245	7	19	10	7	43	26	5	77
39 鉄道業	1	2	2	-	2	2	1	2	2	-	-	-	-	-
40 道路旅客運送業	2	13	10	3	10	8	-	-	-	2	13	10	-	-
41 道路貨物運送業	12	281	233	48	270	226	-	-	-	2	13	9	5	77
42 水運業	-	-	-	-	-	-	-	-	-	-	-	-	-	-
43 航空運輸業	-	-	-	-	-	-	-	-	-	-	-	-	-	-
44 倉庫業	-	-	-	-	-	-	-	-	-	-	-	-	-	-
45 運輸に附帯するサービス業	1	6	3	3	3	1	-	-	-	1	6	3	-	-
46 郵便業	3	12	5	7	9	4	2	7	3	1	5	2	-	-
47 電気通信業	5	16	7	9	13	4	4	10	5	1	6	2	-	-
I 卸売・小売業, 飲食店	241	1 989	932	1 057	1 671	768	132	309	146	56	364	168	34	454
48～53 卸売業	16	200	135	65	169	116	3	10	7	6	41	25	2	25
48 各種商品卸売業	-	-	-	-	-	-	-	-	-	-	-	-	-	-
49 繊維・衣服等卸売業	1	25	5	20	24	4	-	-	-	-	-	-	-	-
50 飲食料品卸売業	2	16	7	9	13	4	1	3	3	-	-	-	1	13
51 建築材料, 鉱物・金属材料等卸売業	8	92	66	26	70	53	1	4	2	4	30	18	1	12

別事業所数及び男女別従業者数(続き)

うち男	20～29人			30～49人			50～99人			100～199人			200～299人			300人以上			派遣・下請 従業者のみ	支所別 産業中分類
	事業所	従業者数	うち男	事業所	従業者数	うち男	事業所	従業者数	うち男	事業所	従業者数	うち男	事業所	従業者数	うち男	事業所	従業者数	うち男		
-	-	-	-	-	-	-	-	-	-	-	-	-	-	-	-	-	-	-	-	87
6	1	20	3	1	36	13	1	55	6	1	106	12	1	271	34	-	-	-	-	88
-	-	-	-	1	41	18	1	67	21	-	-	-	-	-	-	-	-	-	-	89
-	-	-	-	-	-	-	-	-	-	-	-	-	-	-	-	-	-	-	-	90
-	-	-	-	3	109	53	-	-	-	-	-	-	-	-	-	-	-	-	-	91
-	-	-	-	-	-	-	-	-	-	-	-	-	-	-	-	-	-	-	-	92
-	-	-	-	-	-	-	-	-	-	-	-	-	-	-	-	-	-	-	-	93
-	-	-	-	-	-	-	-	-	-	-	-	-	-	-	-	-	-	-	-	94
-	-	-	-	-	-	-	-	-	-	-	-	-	-	-	-	-	-	-	-	95
7	-	-	-	-	-	-	-	-	-	-	-	-	-	-	-	-	-	-	-	M
7	-	-	-	-	-	-	-	-	-	-	-	-	-	-	-	-	-	-	-	97
7	-	-	-	-	-	-	-	-	-	-	-	-	-	-	-	-	-	-	-	98
588	22	526	331	13	485	251	11	807	428	4	532	238	1	204	28	2	1 837	1 361	1	上道支所
-	-	-	-	-	-	-	-	-	-	-	-	-	-	-	-	-	-	-	-	A～M
-	-	-	-	-	-	-	-	-	-	-	-	-	-	-	-	-	-	-	-	A～C
-	-	-	-	-	-	-	-	-	-	-	-	-	-	-	-	-	-	-	-	A
-	-	-	-	-	-	-	-	-	-	-	-	-	-	-	-	-	-	-	-	1
-	-	-	-	-	-	-	-	-	-	-	-	-	-	-	-	-	-	-	-	B
-	-	-	-	-	-	-	-	-	-	-	-	-	-	-	-	-	-	-	-	2
-	-	-	-	-	-	-	-	-	-	-	-	-	-	-	-	-	-	-	-	C
-	-	-	-	-	-	-	-	-	-	-	-	-	-	-	-	-	-	-	-	3
-	-	-	-	-	-	-	-	-	-	-	-	-	-	-	-	-	-	-	-	4
588	22	526	331	13	485	251	11	807	428	4	532	238	1	204	28	2	1 837	1 361	1	D～M
-	-	-	-	-	-	-	-	-	-	-	-	-	-	-	-	-	-	-	-	D
-	-	-	-	-	-	-	-	-	-	-	-	-	-	-	-	-	-	-	-	5
-	-	-	-	-	-	-	-	-	-	-	-	-	-	-	-	-	-	-	-	6
-	-	-	-	-	-	-	-	-	-	-	-	-	-	-	-	-	-	-	-	7
-	-	-	-	-	-	-	-	-	-	-	-	-	-	-	-	-	-	-	-	8
67	2	55	47	-	-	-	1	99	95	-	-	-	-	-	-	-	-	-	-	E
24	2	55	47	-	-	-	1	99	95	-	-	-	-	-	-	-	-	-	-	9
13	-	-	-	-	-	-	-	-	-	-	-	-	-	-	-	-	-	-	-	10
30	-	-	-	-	-	-	-	-	-	-	-	-	-	-	-	-	-	-	-	11
37	1	21	17	2	73	29	2	148	95	2	282	169	-	-	-	2	1 837	1 361	-	F
-	-	-	-	-	-	-	-	-	-	-	-	-	-	-	-	-	-	-	-	12
-	1	21	17	-	-	-	-	-	-	-	-	-	-	-	-	-	-	-	-	13
-	-	-	-	-	-	-	-	-	-	-	-	-	-	-	-	-	-	-	-	14
4	-	-	-	-	-	-	-	-	-	-	-	-	-	-	-	-	-	-	-	15
-	-	-	-	-	-	-	1	62	46	1	145	137	-	-	-	-	-	-	-	16
-	-	-	-	-	-	-	-	-	-	-	-	-	-	-	-	-	-	-	-	17
-	-	-	-	-	-	-	-	-	-	-	-	-	-	-	-	-	-	-	-	18
-	-	-	-	-	-	-	-	-	-	-	-	-	-	-	-	-	-	-	-	19
-	-	-	-	-	-	-	-	-	-	-	-	-	-	-	-	-	-	-	-	20
-	-	-	-	-	-	-	-	-	-	-	-	-	-	-	-	-	-	-	-	21
-	-	-	-	-	-	-	-	-	-	-	-	-	-	-	-	-	-	-	-	22
-	-	-	-	-	-	-	-	-	-	-	-	-	-	-	-	-	-	-	-	23
-	-	-	-	-	-	-	-	-	-	-	-	-	-	-	-	-	-	-	-	24
9	-	-	-	-	-	-	-	-	-	-	-	-	-	-	-	-	-	-	-	25
-	-	-	-	-	-	-	-	-	-	-	-	-	-	-	-	-	-	-	-	26
-	-	-	-	-	-	-	-	-	-	-	-	-	-	-	-	1	337	298	-	27
24	-	-	-	1	39	28	1	86	49	-	-	-	-	-	-	-	-	-	-	28
-	-	-	-	-	-	-	-	-	-	-	-	-	-	-	-	-	-	-	-	29
-	-	-	-	1	34	1	-	-	-	1	137	32	-	-	-	1	1 500	1 063	-	30
-	-	-	-	-	-	-	-	-	-	-	-	-	-	-	-	-	-	-	-	31
-	-	-	-	-	-	-	-	-	-	-	-	-	-	-	-	-	-	-	-	32
-	-	-	-	-	-	-	-	-	-	-	-	-	-	-	-	-	-	-	-	33
-	-	-	-	-	-	-	-	-	-	-	-	-	-	-	-	-	-	-	-	34
-	-	-	-	1	40	35	-	-	-	-	-	-	-	-	-	-	-	-	-	G
-	-	-	-	-	-	-	-	-	-	-	-	-	-	-	-	-	-	-	-	35
-	-	-	-	-	-	-	-	-	-	-	-	-	-	-	-	-	-	-	-	36
-	-	-	-	-	-	-	-	-	-	-	-	-	-	-	-	-	-	-	-	37
-	-	-	-	1	40	35	-	-	-	-	-	-	-	-	-	-	-	-	-	38
64	3	68	62	1	34	31	1	89	67	-	-	-	-	-	-	-	-	-	-	H
-	-	-	-	-	-	-	-	-	-	-	-	-	-	-	-	-	-	-	-	39
64	3	68	62	1	34	31	1	89	67	-	-	-	-	-	-	-	-	-	-	40
-	-	-	-	-	-	-	-	-	-	-	-	-	-	-	-	-	-	-	-	41
-	-	-	-	-	-	-	-	-	-	-	-	-	-	-	-	-	-	-	-	42
-	-	-	-	-	-	-	-	-	-	-	-	-	-	-	-	-	-	-	-	43
-	-	-	-	-	-	-	-	-	-	-	-	-	-	-	-	-	-	-	-	44
-	-	-	-	-	-	-	-	-	-	-	-	-	-	-	-	-	-	-	-	45
-	-	-	-	-	-	-	-	-	-	-	-	-	-	-	-	-	-	-	-	46
-	-	-	-	-	-	-	-	-	-	-	-	-	-	-	-	-	-	-	-	47
237	10	228	121	3	105	61	4	279	130	2	250	69	-	-	-	-	-	-	-	I
14	4	91	59	1	33	30	-	-	-	-	-	-	-	-	-	-	-	-	-	48～53
-	-	-	-	-	-	-	-	-	-	-	-	-	-	-	-	-	-	-	-	48
-	1	25	5	-	-	-	-	-	-	-	-	-	-	-	-	-	-	-	-	49
4	-	-	-	-	-	-	-	-	-	-	-	-	-	-	-	-	-	-	-	50
10	2	46	36	-	-	-	-	-	-	-	-	-	-	-	-	-	-	-	-	51



第3表 産業(中分類), 従業者規模(10区分)

産業中分類	総数						1～4人			5～9人			10～19人	
	事業所	従業者数	雇用者		うち常用	うち男	事業所	従業者数	うち男	事業所	従業者数	うち男	事業所	従業者数
			男	女										
52 機械器具卸売業	2	53	48	5	53	48	-	-	-	-	-	-	-	-
53 その他の卸売業	3	14	9	5	9	7	1	3	2	2	11	7	-	-
54～59 小売業	159	1 273	550	723	1 113	461	100	242	119	29	186	91	21	283
54 各種商品小売業	2	232	69	163	232	69	-	-	-	-	-	-	-	-
55 織物・衣服・身の回り品小売業	19	70	16	54	58	11	15	42	10	3	17	6	1	11
56 飲食品小売業	44	422	120	302	367	96	24	48	15	8	54	16	9	112
57 自動車・自転車小売業	32	179	144	35	148	120	22	56	43	4	28	21	5	74
58 家具・じゅう器・家庭用機械器具小売業	17	54	31	23	35	17	13	27	18	3	15	7	1	12
59 その他の小売業	45	316	170	146	273	148	26	69	33	11	72	41	5	74
60～61 飲食店	66	516	247	269	389	191	29	57	20	21	137	52	11	146
60 一般飲食店	59	473	226	247	356	175	26	53	20	19	122	45	9	122
61 その他の飲食店	7	43	21	22	33	16	3	4	-	2	15	7	2	24
J 金融・保険業	10	67	34	33	63	31	3	8	2	5	36	21	2	23
62 銀行・信託業	1	13	6	7	13	6	-	-	-	-	-	-	1	13
63 中小企業等金融業	4	33	20	13	33	20	-	-	-	3	23	15	1	10
64 農林水産金融業(政府関係金融機関を除く)	-	-	-	-	-	-	-	-	-	-	-	-	-	-
65 政府関係金融機関(別掲を除く)	-	-	-	-	-	-	-	-	-	-	-	-	-	-
66 貸金業, 投資業等非預金信用機関	1	1	1	-	-	-	1	1	1	-	-	-	-	-
67 補助的金融業, 金融附帯業	-	-	-	-	-	-	-	-	-	-	-	-	-	-
68 証券業, 商品先物取引業	1	4	-	4	4	-	1	4	-	-	-	-	-	-
69 保険業(保険媒介代理業を含む)	3	16	7	9	13	5	1	3	1	2	13	6	-	-
K 不動産業	16	21	14	7	2	1	16	21	14	-	-	-	-	-
70 不動産取引業	3	5	3	2	1	1	3	5	3	-	-	-	-	-
71 不動産賃貸業・管理業	13	16	11	5	1	-	13	16	11	-	-	-	-	-
L サービス業	165	1 480	567	913	1 235	453	98	199	82	31	214	73	19	284
72 洗濯・理容・浴場業	37	85	11	74	33	2	35	59	10	1	7	-	1	19
73 駐車場業	3	4	3	1	-	-	3	4	3	-	-	-	-	-
74 その他の生活関連サービス業	5	25	11	14	17	9	4	6	3	-	-	-	1	19
75 旅館, その他の宿泊所	2	16	2	14	13	1	-	-	2	16	2	-	-	-
76 娯楽業(映画・ビデオ制作業を除く)	9	127	85	42	120	81	3	5	2	2	16	11	2	33
77 自動車整備業	9	51	48	3	46	43	6	10	10	-	-	-	2	21
78 機械・家具等修理業(別掲を除く)	2	4	2	2	2	1	2	4	2	-	-	-	-	-
79 物品賃貸業	3	66	29	37	61	25	-	-	-	-	-	-	1	17
80 映画・ビデオ制作業	-	-	-	-	-	-	-	-	-	-	-	-	-	-
81 放送業	-	-	-	-	-	-	-	-	-	-	-	-	-	-
82 情報サービス・調査業	1	19	16	3	15	12	-	-	-	-	-	-	1	19
83 広告業	1	6	2	4	6	2	-	-	-	1	6	2	-	-
84 専門サービス業(他に分類されないもの)	23	89	56	33	51	30	18	43	23	3	18	9	2	28
85 協同組合(他に分類されないもの)	4	28	15	13	27	15	-	-	-	4	28	15	-	-
86 その他の事業サービス業	5	83	17	66	56	8	2	6	2	1	6	3	1	12
87 廃棄物処理業	6	88	74	14	80	67	1	2	1	2	16	13	1	12
88 医療業	24	372	74	298	326	44	9	24	10	10	71	13	3	41
89 保健衛生	-	-	-	-	-	-	-	-	-	-	-	-	-	-
90 社会保険, 社会福祉	4	201	34	167	190	34	-	-	-	-	-	-	-	-
91 教育	14	175	59	116	161	57	3	10	2	5	30	5	3	48
92 学術研究機関	1	15	15	-	15	15	-	-	-	-	-	-	1	15
93 宗教	10	18	10	8	8	3	10	18	10	-	-	-	-	-
94 政治・経済・文化団体	2	8	4	4	8	4	2	8	4	-	-	-	-	-
95 その他のサービス業	-	-	-	-	-	-	-	-	-	-	-	-	-	-
M 公務(他に分類されないもの)	1	14	8	6	14	8	-	-	-	-	-	-	1	14
97 国家公務	-	-	-	-	-	-	-	-	-	-	-	-	-	-
98 地方公務	1	14	8	6	14	8	-	-	-	-	-	-	1	14
興除支所														
A～M 全産業	353	3 497	2 026	1 471	2 845	1 630	208	482	255	60	386	219	46	639
A～C 農林漁業	1	3	1	2	-	-	1	3	1	-	-	-	-	-
A 農業	1	3	1	2	-	-	1	3	1	-	-	-	-	-
1 農業	1	3	1	2	-	-	1	3	1	-	-	-	-	-
B 林業	-	-	-	-	-	-	-	-	-	-	-	-	-	-
2 林業	-	-	-	-	-	-	-	-	-	-	-	-	-	-
C 漁業	-	-	-	-	-	-	-	-	-	-	-	-	-	-
3 漁業	-	-	-	-	-	-	-	-	-	-	-	-	-	-
4 水産養殖業	-	-	-	-	-	-	-	-	-	-	-	-	-	-
D～M 非農林漁業	352	3 494	2 025	1 469	2 845	1 630	207	479	254	60	386	219	46	639
D 鉱業	-	-	-	-	-	-	-	-	-	-	-	-	-	-
5 金属鉱業	-	-	-	-	-	-	-	-	-	-	-	-	-	-
6 石炭・亜炭鉱業	-	-	-	-	-	-	-	-	-	-	-	-	-	-
7 原油・天然ガス鉱業	-	-	-	-	-	-	-	-	-	-	-	-	-	-
8 非金属鉱業	-	-	-	-	-	-	-	-	-	-	-	-	-	-
E 建設業	52	340	262	78	232	183	27	76	47	12	82	67	13	182
9 総合工事業	25	181	137	44	123	97	9	28	19	9	62	49	7	91
10 職別工事業(設備工事業を除く)	18	98	76	22	66	49	14	36	21	-	-	-	4	62
11 設備工事業	9	61	49	12	43	37	4	12	7	3	20	18	2	29
F 製造業	58	842	555	287	713	471	30	78	45	10	58	34	7	92
12 食料品製造業	-	-	-	-	-	-	-	-	-	-	-	-	-	-
13 飲料・たばこ・飼料製造業	-	-	-	-	-	-	-	-	-	-	-	-	-	-
14 繊維工業(衣服, その他の繊維製品を除く)	4	7	3	4	2	-	4	7	3	-	-	-	-	-
15 衣服・その他の繊維製品製造業	7	151	30	121	134	19	2	5	3	1	6	2	2	32

別事業所数及び男女別従業者数(続き)

うち男	20～29人			30～49人			50～99人			100～199人			200～299人			300人以上			派遣・下請	支所別 産業中分類	
	事業所	従業者数	うち男	事業所	従業者数	うち男	事業所	従業者数	うち男	事業所	従業者数	うち男	事業所	従業者数	うち男	事業所	従業者数	うち男	事業所のみ		
-	1	20	18	1	33	30	-	-	-	-	-	-	-	-	-	-	-	-	-	52	
-	-	-	-	-	-	-	-	-	-	-	-	-	-	-	-	-	-	-	-	-	53
153	3	66	40	1	36	16	3	210	62	2	250	69	-	-	-	-	-	-	-	54～59	
-	-	-	-	-	-	-	1	82	19	1	150	50	-	-	-	-	-	-	-	-	54
-	-	-	-	-	-	-	-	-	-	-	-	-	-	-	-	-	-	-	-	-	55
35	-	-	-	1	36	16	1	72	19	1	100	19	-	-	-	-	-	-	-	-	56
62	1	21	18	-	-	-	-	-	-	-	-	-	-	-	-	-	-	-	-	-	57
6	-	-	-	-	-	-	-	-	-	-	-	-	-	-	-	-	-	-	-	-	58
50	2	45	22	-	-	-	1	56	24	-	-	-	-	-	-	-	-	-	-	-	59
70	3	71	22	1	36	15	1	69	68	-	-	-	-	-	-	-	-	-	-	-	60～61
56	3	71	22	1	36	15	1	69	68	-	-	-	-	-	-	-	-	-	-	-	60
14	-	-	-	-	-	-	-	-	-	-	-	-	-	-	-	-	-	-	-	-	61
11	-	-	-	-	-	-	-	-	-	-	-	-	-	-	-	-	-	-	-	-	J
6	-	-	-	-	-	-	-	-	-	-	-	-	-	-	-	-	-	-	-	-	62
5	-	-	-	-	-	-	-	-	-	-	-	-	-	-	-	-	-	-	-	-	63
-	-	-	-	-	-	-	-	-	-	-	-	-	-	-	-	-	-	-	-	-	64
-	-	-	-	-	-	-	-	-	-	-	-	-	-	-	-	-	-	-	-	-	65
-	-	-	-	-	-	-	-	-	-	-	-	-	-	-	-	-	-	-	-	-	66
-	-	-	-	-	-	-	-	-	-	-	-	-	-	-	-	-	-	-	-	-	67
-	-	-	-	-	-	-	-	-	-	-	-	-	-	-	-	-	-	-	-	-	68
-	-	-	-	-	-	-	-	-	-	-	-	-	-	-	-	-	-	-	-	-	69
-	-	-	-	-	-	-	-	-	-	-	-	-	-	-	-	-	-	-	-	-	K
-	-	-	-	-	-	-	-	-	-	-	-	-	-	-	-	-	-	-	-	-	70
-	-	-	-	-	-	-	-	-	-	-	-	-	-	-	-	-	-	-	-	-	71
164	6	154	84	6	233	95	3	192	41	-	-	-	1	204	28	-	-	-	-	1	L
1	-	-	-	-	-	-	-	-	-	-	-	-	-	-	-	-	-	-	-	-	72
-	-	-	-	-	-	-	-	-	-	-	-	-	-	-	-	-	-	-	-	-	73
8	-	-	-	-	-	-	-	-	-	-	-	-	-	-	-	-	-	-	-	-	74
-	-	-	-	-	-	-	-	-	-	-	-	-	-	-	-	-	-	-	-	-	75
20	-	-	-	2	73	52	-	-	-	-	-	-	-	-	-	-	-	-	-	-	76
19	1	20	19	-	-	-	-	-	-	-	-	-	-	-	-	-	-	-	-	-	77
-	-	-	-	-	-	-	-	-	-	-	-	-	-	-	-	-	-	-	-	-	78
14	-	-	-	1	49	15	-	-	-	-	-	-	-	-	-	-	-	-	-	-	1
-	-	-	-	-	-	-	-	-	-	-	-	-	-	-	-	-	-	-	-	-	80
-	-	-	-	-	-	-	-	-	-	-	-	-	-	-	-	-	-	-	-	-	81
16	-	-	-	-	-	-	-	-	-	-	-	-	-	-	-	-	-	-	-	-	82
-	-	-	-	-	-	-	-	-	-	-	-	-	-	-	-	-	-	-	-	-	83
24	-	-	-	-	-	-	-	-	-	-	-	-	-	-	-	-	-	-	-	-	84
-	-	-	-	-	-	-	-	-	-	-	-	-	-	-	-	-	-	-	-	-	85
1	-	-	-	-	-	-	1	59	11	-	-	-	-	-	-	-	-	-	-	-	86
10	2	58	50	-	-	-	-	-	-	-	-	-	-	-	-	-	-	-	-	-	87
20	-	-	-	1	32	3	-	-	-	-	-	-	1	204	28	-	-	-	-	-	88
-	-	-	-	-	-	-	-	-	-	-	-	-	-	-	-	-	-	-	-	-	89
-	1	23	-	1	45	4	2	133	30	-	-	-	-	-	-	-	-	-	-	-	90
16	2	53	15	1	34	21	-	-	-	-	-	-	-	-	-	-	-	-	-	-	91
15	-	-	-	-	-	-	-	-	-	-	-	-	-	-	-	-	-	-	-	-	92
-	-	-	-	-	-	-	-	-	-	-	-	-	-	-	-	-	-	-	-	-	93
-	-	-	-	-	-	-	-	-	-	-	-	-	-	-	-	-	-	-	-	-	94
-	-	-	-	-	-	-	-	-	-	-	-	-	-	-	-	-	-	-	-	-	95
8	-	-	-	-	-	-	-	-	-	-	-	-	-	-	-	-	-	-	-	-	M
-	-	-	-	-	-	-	-	-	-	-	-	-	-	-	-	-	-	-	-	-	97
8	-	-	-	-	-	-	-	-	-	-	-	-	-	-	-	-	-	-	-	-	98
382	15	370	179	10	358	183	9	647	415	3	358	159	1	257	234	-	-	-	-	1	興除支所
-	-	-	-	-	-	-	-	-	-	-	-	-	-	-	-	-	-	-	-	-	A～M
-	-	-	-	-	-	-	-	-	-	-	-	-	-	-	-	-	-	-	-	-	A～C
-	-	-	-	-	-	-	-	-	-	-	-	-	-	-	-	-	-	-	-	-	A
-	-	-	-	-	-	-	-	-	-	-	-	-	-	-	-	-	-	-	-	-	1
-	-	-	-	-	-	-	-	-	-	-	-	-	-	-	-	-	-	-	-	-	B
-	-	-	-	-	-	-	-	-	-	-	-	-	-	-	-	-	-	-	-	-	2
-	-	-	-	-	-	-	-	-	-	-	-	-	-	-	-	-	-	-	-	-	C
-	-	-	-	-	-	-	-	-	-	-	-	-	-	-	-	-	-	-	-	-	3
-	-	-	-	-	-	-	-	-	-	-	-	-	-	-	-	-	-	-	-	-	4
382	15	370	179	10	358	183	9	647	415	3	358	159	1	257	234	-	-	-	-	1	D～M
-	-	-	-	-	-	-	-	-	-	-	-	-	-	-	-	-	-	-	-	-	D
-	-	-	-	-	-	-	-	-	-	-	-	-	-	-	-	-	-	-	-	-	5
-	-	-	-	-	-	-	-	-	-	-	-	-	-	-	-	-	-	-	-	-	6
-	-	-	-	-	-	-	-	-	-	-	-	-	-	-	-	-	-	-	-	-	7
-	-	-	-	-	-	-	-	-	-	-	-	-	-	-	-	-	-	-	-	-	8
148	-	-	-	-	-	-	-	-	-	-	-	-	-	-	-	-	-	-	-	-	E
69	-	-	-	-	-	-	-	-	-	-	-	-	-	-	-	-	-	-	-	-	9
55	-	-	-	-	-	-	-	-	-	-	-	-	-	-	-	-	-	-	-	-	10
24	-	-	-	-	-	-	-	-	-	-	-	-	-	-	-	-	-	-	-	-	11
49	5	130	78	4	142	101	1	85	14	-	-	-	1	257	234	-	-	-	-	-	F
-	-	-	-	-	-	-	-	-	-	-	-	-	-	-	-	-	-	-	-	-	12
-	-	-	-	-	-	-	-	-	-	-	-	-	-	-	-	-	-	-	-	-	13
-	-	-	-	-	-	-	-	-	-	-	-	-	-	-	-	-	-	-	-	-	14
6	1	23	5	-	-	-	1	85	14	-	-	-	-	-	-	-	-	-	-	-	15

第3表 産業(中分類), 従業者規模(10区分)

産業中分類	総数						1～4人			5～9人			10～19人	
	事業所	従業者数	雇用者		うち常用	うち男	事業所	従業者数	うち男	事業所	従業者数	うち男	事業所	従業者数
			男	女										
16 木材・木製品製造業	1	31	20	11	26	17	-	-	-	-	-	-	-	-
17 家具・装備品製造業	3	10	8	2	5	4	2	4	3	1	6	5	-	-
18 ハルブ・紙・紙加工品製造業	1	10	4	6	8	3	-	-	-	-	-	-	1	10
19 出版・印刷・同関連産業	3	7	4	3	-	-	3	7	4	-	-	-	-	-
20 化学工業	1	4	3	1	1	1	1	4	3	-	-	-	-	-
21 石油製品・石炭製品製造業	-	-	-	-	-	-	-	-	-	-	-	-	-	-
22 プラスチック製品製造業(別掲を除く)	10	142	89	53	120	78	4	11	7	2	13	5	1	16
23 ゴム製品製造業	-	-	-	-	-	-	-	-	-	-	-	-	-	-
24 なめし革・同製品・毛皮製造業	3	11	5	6	4	1	2	6	2	1	5	3	-	-
25 窯業・土石製品製造業	-	-	-	-	-	-	-	-	-	-	-	-	-	-
26 鉄鋼業	1	38	31	7	34	28	-	-	-	-	-	-	-	-
27 非鉄金属製造業	1	3	3	-	2	2	1	3	3	-	-	-	-	-
28 金属製品製造業	3	12	7	5	6	3	2	7	3	1	5	4	-	-
29 一般機械器具製造業	9	330	290	40	308	275	5	15	9	1	5	4	-	-
30 電気機械器具製造業	1	25	16	9	23	15	-	-	-	-	-	-	-	-
31 輸送用機械器具製造業	5	30	22	8	20	15	3	6	4	-	-	-	2	24
32 精密機械器具製造業	-	-	-	-	-	-	-	-	-	-	-	-	-	-
33 武器製造業	-	-	-	-	-	-	-	-	-	-	-	-	-	-
34 その他の製造業	5	31	20	11	20	10	1	3	1	3	18	11	1	10
G 電気・ガス・熱供給・水道業	-	-	-	-	-	-	-	-	-	-	-	-	-	-
35 電気業	-	-	-	-	-	-	-	-	-	-	-	-	-	-
36 ガス業	-	-	-	-	-	-	-	-	-	-	-	-	-	-
37 熱供給業	-	-	-	-	-	-	-	-	-	-	-	-	-	-
38 水道業	-	-	-	-	-	-	-	-	-	-	-	-	-	-
H 運輸・通信業	18	591	473	118	555	445	1	4	2	5	35	25	4	60
39 鉄道業	-	-	-	-	-	-	-	-	-	-	-	-	-	-
40 道路旅客運送業	1	133	77	56	133	77	-	-	-	-	-	-	-	-
41 道路貨物運送業	15	413	379	34	379	352	1	4	2	4	29	23	4	60
42 水運業	-	-	-	-	-	-	-	-	-	-	-	-	-	-
43 航空運輸業	-	-	-	-	-	-	-	-	-	-	-	-	-	-
44 倉庫業	1	39	15	24	39	15	-	-	-	-	-	-	-	-
45 運輸に附帯するサービス業	-	-	-	-	-	-	-	-	-	-	-	-	-	-
46 郵便業	1	6	2	4	4	1	-	-	-	1	6	2	-	-
47 電気通信業	-	-	-	-	-	-	-	-	-	-	-	-	-	-
I 卸売・小売業, 飲食店	111	647	283	364	428	162	78	172	94	15	100	47	13	175
48～53 卸売業	15	67	48	19	35	23	10	24	15	3	17	10	2	26
48 各種商品卸売業	-	-	-	-	-	-	-	-	-	-	-	-	-	-
49 繊維・衣服等卸売業	-	-	-	-	-	-	-	-	-	-	-	-	-	-
50 飲食料品卸売業	2	4	3	1	1	1	2	4	3	-	-	-	-	-
51 建築材料, 鉱物・金属材料等卸売業	6	28	18	10	19	12	4	10	6	1	5	2	1	13
52 機械器具卸売業	1	13	13	-	1	1	-	-	-	-	-	-	1	13
53 その他の卸売業	6	22	14	8	14	9	4	10	6	2	12	8	-	-
54～59 小売業	81	488	216	272	332	131	59	129	71	10	68	35	7	91
54 各種商品小売業	-	-	-	-	-	-	-	-	-	-	-	-	-	-
55 織物・衣服・身の回り品小売業	4	8	3	5	1	-	4	8	3	-	-	-	-	-
56 飲食料品小売業	32	171	66	105	111	35	24	47	25	3	23	5	3	43
57 自動車・自転車小売業	14	56	40	16	37	28	10	21	14	3	20	14	1	15
58 家具・じゅう器・家庭用機械器具小売業	7	17	8	9	3	-	7	17	8	-	-	-	-	-
59 その他の小売業	24	236	99	137	180	68	14	36	21	4	25	16	3	33
60～61 飲食店	15	92	19	73	61	8	9	19	8	2	15	2	4	58
60 一般飲食店	15	92	19	73	61	8	9	19	8	2	15	2	4	58
61 その他の飲食店	-	-	-	-	-	-	-	-	-	-	-	-	-	-
J 金融・保険業	2	5	3	2	-	-	2	5	3	-	-	-	-	-
62 銀行・信託業	-	-	-	-	-	-	-	-	-	-	-	-	-	-
63 中小企業等金融業	-	-	-	-	-	-	-	-	-	-	-	-	-	-
64 農林水産金融業(政府関係金融機関を除く)	-	-	-	-	-	-	-	-	-	-	-	-	-	-
65 政府関係金融機関(別掲を除く)	-	-	-	-	-	-	-	-	-	-	-	-	-	-
66 貸金業, 投資業等非預金信用機関	-	-	-	-	-	-	-	-	-	-	-	-	-	-
67 補助的金融業, 金融附帯業	-	-	-	-	-	-	-	-	-	-	-	-	-	-
68 証券業, 商品先物取引業	-	-	-	-	-	-	-	-	-	-	-	-	-	-
69 保険業(保険媒介代理業等を含む)	2	5	3	2	-	-	2	5	3	-	-	-	-	-
K 不動産業	9	19	6	13	3	-	9	19	6	-	-	-	-	-
70 不動産取引業	4	8	2	6	2	-	4	8	2	-	-	-	-	-
71 不動産賃貸業・管理業	5	11	4	7	1	-	5	11	4	-	-	-	-	-
L サービス業	98	1034	430	604	898	356	57	122	54	18	111	46	8	117
72 洗濯・理容・浴場業	26	67	20	47	31	6	23	48	14	3	19	6	-	-
73 駐車場業	-	-	-	-	-	-	-	-	-	-	-	-	-	-
74 その他の生活関連サービス業	3	2	1	1	-	-	2	2	1	-	-	-	-	-
75 旅館, その他の宿泊所	-	-	-	-	-	-	-	-	-	-	-	-	-	-
76 娯楽業(映画・ビデオ制作業を除く)	-	-	-	-	-	-	-	-	-	-	-	-	-	-
77 自動車整備業	7	16	10	6	6	4	6	11	6	1	5	4	-	-
78 機械・家具等修理業(別掲を除く)	2	16	15	1	15	14	1	1	-	-	-	-	1	15
79 物品賃貸業	1	15	14	1	13	12	-	-	-	-	-	-	1	15
80 映画・ビデオ制作業	-	-	-	-	-	-	-	-	-	-	-	-	-	-
81 放送業	-	-	-	-	-	-	-	-	-	-	-	-	-	-
82 情報サービス・調査業	2	31	29	2	28	27	1	2	2	-	-	-	-	-
83 広告業	1	2	2	-	-	-	1	2	2	-	-	-	-	-

別事業所数及び男女別従業者数(続き)

うち男	20～29人			30～49人			50～99人			100～199人			200～299人			300人以上			派遣・下請 従業者のみ	支所別 産業中分類		
	事業所	従業者数	うち男	事業所	従業者数	うち男	事業所	従業者数	うち男	事業所	従業者数	うち男	事業所	従業者数	うち男	事業所	従業者数	うち男	事業所			
-	-	-	-	1	31	20	-	-	-	-	-	-	-	-	-	-	-	-	-	16		
-	-	-	-	-	-	-	-	-	-	-	-	-	-	-	-	-	-	-	-	-	17	
4	-	-	-	-	-	-	-	-	-	-	-	-	-	-	-	-	-	-	-	-	18	
-	-	-	-	-	-	-	-	-	-	-	-	-	-	-	-	-	-	-	-	-	19	
-	-	-	-	-	-	-	-	-	-	-	-	-	-	-	-	-	-	-	-	-	20	
-	-	-	-	-	-	-	-	-	-	-	-	-	-	-	-	-	-	-	-	-	21	
13	1	29	14	2	73	50	-	-	-	-	-	-	-	-	-	-	-	-	-	-	22	
-	-	-	-	-	-	-	-	-	-	-	-	-	-	-	-	-	-	-	-	-	-	23
-	-	-	-	-	-	-	-	-	-	-	-	-	-	-	-	-	-	-	-	-	-	24
-	-	-	-	-	-	-	-	-	-	-	-	-	-	-	-	-	-	-	-	-	-	25
-	-	-	-	1	38	31	-	-	-	-	-	-	-	-	-	-	-	-	-	-	-	26
-	-	-	-	-	-	-	-	-	-	-	-	-	-	-	-	-	-	-	-	-	-	27
-	-	-	-	-	-	-	-	-	-	-	-	-	-	-	-	-	-	-	-	-	-	28
-	2	53	43	-	-	-	-	-	-	-	-	-	1	257	234	-	-	-	-	-	-	29
-	1	25	16	-	-	-	-	-	-	-	-	-	-	-	-	-	-	-	-	-	-	30
18	-	-	-	-	-	-	-	-	-	-	-	-	-	-	-	-	-	-	-	-	-	31
-	-	-	-	-	-	-	-	-	-	-	-	-	-	-	-	-	-	-	-	-	-	32
-	-	-	-	-	-	-	-	-	-	-	-	-	-	-	-	-	-	-	-	-	-	33
8	-	-	-	-	-	-	-	-	-	-	-	-	-	-	-	-	-	-	-	-	-	34
-	-	-	-	-	-	-	-	-	-	-	-	-	-	-	-	-	-	-	-	-	-	G
-	-	-	-	-	-	-	-	-	-	-	-	-	-	-	-	-	-	-	-	-	-	35
-	-	-	-	-	-	-	-	-	-	-	-	-	-	-	-	-	-	-	-	-	-	36
-	-	-	-	-	-	-	-	-	-	-	-	-	-	-	-	-	-	-	-	-	-	37
-	-	-	-	-	-	-	-	-	-	-	-	-	-	-	-	-	-	-	-	-	-	38
47	2	45	42	1	39	15	4	275	265	1	133	77	-	-	-	-	-	-	-	-	-	H
-	-	-	-	-	-	-	-	-	-	-	-	-	-	-	-	-	-	-	-	-	-	39
47	2	45	42	-	-	-	4	275	265	1	133	77	-	-	-	-	-	-	-	-	-	40
-	-	-	-	-	-	-	-	-	-	-	-	-	-	-	-	-	-	-	-	-	-	41
-	-	-	-	-	-	-	-	-	-	-	-	-	-	-	-	-	-	-	-	-	-	42
-	-	-	-	-	-	-	-	-	-	-	-	-	-	-	-	-	-	-	-	-	-	43
-	-	-	-	1	39	15	-	-	-	-	-	-	-	-	-	-	-	-	-	-	-	44
-	-	-	-	-	-	-	-	-	-	-	-	-	-	-	-	-	-	-	-	-	-	45
-	-	-	-	-	-	-	-	-	-	-	-	-	-	-	-	-	-	-	-	-	-	46
-	-	-	-	-	-	-	-	-	-	-	-	-	-	-	-	-	-	-	-	-	-	47
71	2	51	21	2	77	39	1	72	11	-	-	-	-	-	-	-	-	-	-	-	-	I
23	-	-	-	-	-	-	-	-	-	-	-	-	-	-	-	-	-	-	-	-	-	48～53
-	-	-	-	-	-	-	-	-	-	-	-	-	-	-	-	-	-	-	-	-	-	48
-	-	-	-	-	-	-	-	-	-	-	-	-	-	-	-	-	-	-	-	-	-	49
-	-	-	-	-	-	-	-	-	-	-	-	-	-	-	-	-	-	-	-	-	-	50
10	-	-	-	-	-	-	-	-	-	-	-	-	-	-	-	-	-	-	-	-	-	51
13	-	-	-	-	-	-	-	-	-	-	-	-	-	-	-	-	-	-	-	-	-	52
-	-	-	-	-	-	-	-	-	-	-	-	-	-	-	-	-	-	-	-	-	-	53
39	2	51	21	2	77	39	1	72	11	-	-	-	-	-	-	-	-	-	-	-	-	54～59
-	-	-	-	-	-	-	-	-	-	-	-	-	-	-	-	-	-	-	-	-	-	54
-	-	-	-	-	-	-	-	-	-	-	-	-	-	-	-	-	-	-	-	-	-	55
15	1	24	8	1	34	13	-	-	-	-	-	-	-	-	-	-	-	-	-	-	-	56
12	-	-	-	-	-	-	-	-	-	-	-	-	-	-	-	-	-	-	-	-	-	57
-	-	-	-	-	-	-	-	-	-	-	-	-	-	-	-	-	-	-	-	-	-	58
12	1	27	13	1	43	26	1	72	11	-	-	-	-	-	-	-	-	-	-	-	-	59
9	-	-	-	-	-	-	-	-	-	-	-	-	-	-	-	-	-	-	-	-	-	60～61
9	-	-	-	-	-	-	-	-	-	-	-	-	-	-	-	-	-	-	-	-	-	60
-	-	-	-	-	-	-	-	-	-	-	-	-	-	-	-	-	-	-	-	-	-	61
-	-	-	-	-	-	-	-	-	-	-	-	-	-	-	-	-	-	-	-	-	-	J
-	-	-	-	-	-	-	-	-	-	-	-	-	-	-	-	-	-	-	-	-	-	62
-	-	-	-	-	-	-	-	-	-	-	-	-	-	-	-	-	-	-	-	-	-	63
-	-	-	-	-	-	-	-	-	-	-	-	-	-	-	-	-	-	-	-	-	-	64
-	-	-	-	-	-	-	-	-	-	-	-	-	-	-	-	-	-	-	-	-	-	65
-	-	-	-	-	-	-	-	-	-	-	-	-	-	-	-	-	-	-	-	-	-	66
-	-	-	-	-	-	-	-	-	-	-	-	-	-	-	-	-	-	-	-	-	-	67
-	-	-	-	-	-	-	-	-	-	-	-	-	-	-	-	-	-	-	-	-	-	68
-	-	-	-	-	-	-	-	-	-	-	-	-	-	-	-	-	-	-	-	-	-	69
-	-	-	-	-	-	-	-	-	-	-	-	-	-	-	-	-	-	-	-	-	-	K
-	-	-	-	-	-	-	-	-	-	-	-	-	-	-	-	-	-	-	-	-	-	70
57	6	144	38	3	100	28	3	215	125	2	225	82	-	-	-	-	-	-	-	-	-	L
-	-	-	-	-	-	-	-	-	-	-	-	-	-	-	-	-	-	-	-	-	-	71
-	-	-	-	-	-	-	-	-	-	-	-	-	-	-	-	-	-	-	-	-	-	72
-	-	-	-	-	-	-	-	-	-	-	-	-	-	-	-	-	-	-	-	-	-	73
-	-	-	-	-	-	-	-	-	-	-	-	-	-	-	-	-	-	-	-	-	-	74
-	-	-	-	-	-	-	-	-	-	-	-	-	-	-	-	-	-	-	-	-	-	75
-	-	-	-	-	-	-	-	-	-	-	-	-	-	-	-	-	-	-	-	-	-	76
-	-	-	-	-	-	-	-	-	-	-	-	-	-	-	-	-	-	-	-	-	-	77
14	-	-	-	-	-	-	-	-	-	-	-	-	-	-	-	-	-	-	-	-	-	78
14	-	-	-	-	-	-	-	-	-	-	-	-	-	-	-	-	-	-	-	-	-	79
-	-	-	-	-	-	-	-	-	-	-	-	-	-	-	-	-	-	-	-	-	-	80
-	-	-	-	-	-	-	-	-	-	-	-	-	-	-	-	-	-	-	-	-	-	81
-	1	29	27	-	-	-	-	-	-	-	-	-	-	-	-	-	-	-	-	-	-	82
-	-	-	-	-	-	-	-	-	-	-	-	-	-	-	-	-	-	-	-	-	-	83

第3表 産業(中分類), 従業者規模(10区分)

産業中分類	総数						1～4人			5～9人			10～19人	
	事業所	従業者数	雇用者		うち常用	うち男	事業所	従業者数	うち男	事業所	従業者数	うち男	事業所	従業者数
			男	女										
84 専門サービス業(他に分類されないもの)	12	152	89	63	137	80	9	17	8	1	6	1	1	14
85 協同組合(他に分類されないもの)	4	22	11	11	22	11	1	2	1	2	10	5	1	10
86 その他の事業サービス業	2	4	2	2	1	-	2	4	2	-	-	-	-	-
87 廃棄物処理業	1	92	73	19	81	63	-	-	-	-	-	-	-	-
88 医療業	17	217	60	157	193	43	4	10	7	8	51	23	2	28
89 保健衛生	-	-	-	-	-	-	-	-	-	-	-	-	-	-
90 社会保険, 社会福祉	6	201	12	189	189	11	1	2	-	-	-	-	-	-
91 教育	6	111	38	73	108	38	-	-	-	2	14	3	2	35
92 学術研究機関	1	59	40	19	57	39	-	-	-	-	-	-	-	-
93 宗教	6	23	12	11	13	6	5	17	8	1	6	4	-	-
94 政治・経済・文化団体	1	4	2	2	4	2	1	4	2	-	-	-	-	-
95 その他のサービス業	-	-	-	-	-	-	-	-	-	-	-	-	-	-
M 公務(他に分類されないもの)	4	16	13	3	16	13	3	3	3	-	-	-	1	13
97 国家公務	-	-	-	-	-	-	-	-	-	-	-	-	-	-
98 地方公務	4	16	13	3	16	13	3	3	3	-	-	-	1	13
足守支所														
A～M 全産業	345	2 266	1 137	1 129	1 619	704	214	427	205	66	416	263	42	566
A～C 農林漁業	6	61	29	32	50	20	3	11	7	-	-	-	2	24
A 農業	5	51	20	31	41	12	3	11	7	-	-	-	1	14
1 農業	5	51	20	31	41	12	3	11	7	-	-	-	1	14
B 林業	1	10	9	1	9	8	-	-	-	-	-	-	1	10
2 林業	1	10	9	1	9	8	-	-	-	-	-	-	1	10
C 漁業	-	-	-	-	-	-	-	-	-	-	-	-	-	-
3 漁業	-	-	-	-	-	-	-	-	-	-	-	-	-	-
4 水産養殖業	-	-	-	-	-	-	-	-	-	-	-	-	-	-
D～M 非農林漁業	339	2 205	1 108	1 097	1 569	684	211	416	198	66	416	263	40	542
D 鉱業	-	-	-	-	-	-	-	-	-	-	-	-	-	-
5 金属鉱業	-	-	-	-	-	-	-	-	-	-	-	-	-	-
6 石炭・亜炭鉱業	-	-	-	-	-	-	-	-	-	-	-	-	-	-
7 原油・天然ガス鉱業	-	-	-	-	-	-	-	-	-	-	-	-	-	-
8 非金属鉱業	-	-	-	-	-	-	-	-	-	-	-	-	-	-
E 建設業	48	319	261	58	220	183	17	39	32	23	154	122	7	85
9 総合工事業	31	234	194	40	168	142	8	19	16	17	111	88	5	63
10 職別工事業(設備工事業を除く)	11	44	35	9	23	18	7	16	12	4	28	23	-	-
11 設備工事業	6	41	32	9	29	23	2	4	4	2	15	11	2	22
F 製造業	34	241	98	143	164	55	19	42	22	5	30	25	8	113
12 食料品製造業	3	19	7	12	14	4	2	4	2	-	-	-	1	15
13 飲料・たばこ・飼料製造業	1	2	1	1	-	-	1	2	1	-	-	-	-	-
14 繊維工業(衣服, その他の繊維製品を除く)	1	6	6	-	5	5	-	-	-	1	6	6	-	-
15 衣服・その他の繊維製品製造業	4	43	7	36	19	2	1	2	1	-	-	-	3	41
16 木材・木製品製造業	1	1	1	-	-	-	1	1	1	-	-	-	-	-
17 家具・装備品製造業	3	17	8	9	11	3	2	5	4	-	-	-	1	12
18 パルプ・紙・紙加工品製造業	-	-	-	-	-	-	-	-	-	-	-	-	-	-
19 出版・印刷・同関連産業	1	2	1	1	1	-	1	2	1	-	-	-	-	-
20 化学工業	-	-	-	-	-	-	-	-	-	-	-	-	-	-
21 石油製品・石炭製品製造業	-	-	-	-	-	-	-	-	-	-	-	-	-	-
22 プラスチック製品製造業(別掲を除く)	-	-	-	-	-	-	-	-	-	-	-	-	-	-
23 ゴム製品製造業	-	-	-	-	-	-	-	-	-	-	-	-	-	-
24 なめし革・同製品・毛皮製造業	1	2	1	1	-	-	1	2	1	-	-	-	-	-
25 窯業・土石製品製造業	1	13	10	3	10	8	-	-	-	-	-	-	1	13
26 鉄鋼業	-	-	-	-	-	-	-	-	-	-	-	-	-	-
27 非鉄金属製造業	-	-	-	-	-	-	-	-	-	-	-	-	-	-
28 金属製品製造業	3	9	4	5	4	1	3	9	4	-	-	-	-	-
29 一般機械器具製造業	2	8	6	2	5	4	1	2	1	1	6	5	-	-
30 電気機械器具製造業	3	40	12	28	37	10	1	4	1	1	5	2	-	-
31 輸送用機械器具製造業	4	57	23	34	47	15	-	-	-	2	13	12	1	19
32 精密機械器具製造業	-	-	-	-	-	-	-	-	-	-	-	-	-	-
33 武器製造業	-	-	-	-	-	-	-	-	-	-	-	-	-	-
34 その他の製造業	6	22	11	11	11	3	5	9	5	-	-	-	1	13
G 電気・ガス・熱供給・水道業	-	-	-	-	-	-	-	-	-	-	-	-	-	-
35 電気業	-	-	-	-	-	-	-	-	-	-	-	-	-	-
36 ガス業	-	-	-	-	-	-	-	-	-	-	-	-	-	-
37 熱供給業	-	-	-	-	-	-	-	-	-	-	-	-	-	-
38 水道業	-	-	-	-	-	-	-	-	-	-	-	-	-	-
H 運輸・通信業	7	77	61	16	60	52	1	2	-	1	6	5	5	69
39 鉄道業	-	-	-	-	-	-	-	-	-	-	-	-	-	-
40 道路旅客運送業	2	16	14	2	13	12	-	-	-	1	6	5	1	10
41 道路貨物運送業	1	19	17	2	17	16	-	-	-	-	-	-	1	19
42 水運業	-	-	-	-	-	-	-	-	-	-	-	-	-	-
43 航空運輸業	-	-	-	-	-	-	-	-	-	-	-	-	-	-
44 倉庫業	-	-	-	-	-	-	-	-	-	-	-	-	-	-
45 運輸に附帯するサービス業	1	2	-	2	2	-	1	2	-	-	-	-	-	-
46 郵便業	3	40	30	10	28	24	-	-	-	-	-	-	3	40
47 電気通信業	-	-	-	-	-	-	-	-	-	-	-	-	-	-
I 卸売・小売業, 飲食店	108	405	181	224	239	89	86	179	79	17	103	63	2	26
48～53 卸売業	11	39	26	13	18	10	7	19	11	4	20	15	-	-
48 各種商品卸売業	-	-	-	-	-	-	-	-	-	-	-	-	-	-

別事業所数及び男女別従業者数(続き)

うち男	20～29人			30～49人			50～99人			100～199人			200～299人			300人以上			派遣・下請	支所別 産業中分類	
	事業所	従業者数	うち男	事業所	従業者数	うち男	事業所	従業者数	うち男	事業所	従業者数	うち男	事業所	従業者数	うち男	事業所	従業者数	うち男	事業所のみ		
10	-	-	-	-	-	-	-	-	-	1	115	70	-	-	-	-	-	-	-	84	
5	-	-	-	-	-	-	-	-	-	-	-	-	-	-	-	-	-	-	-	85	
-	-	-	-	-	-	-	-	-	-	-	-	-	-	-	-	-	-	-	-	86	
-	-	-	-	-	-	-	1	92	73	-	-	-	-	-	-	-	-	-	-	87	
3	1	26	11	1	38	4	1	64	12	-	-	-	-	-	-	-	-	-	-	88	
-	-	-	-	-	-	-	-	-	-	-	-	-	-	-	-	-	-	-	-	-	89
-	4	89	-	-	-	-	-	-	-	1	110	12	-	-	-	-	-	-	-	-	90
11	-	-	-	2	62	24	-	-	-	-	-	-	-	-	-	-	-	-	-	-	91
-	-	-	-	-	-	-	1	59	40	-	-	-	-	-	-	-	-	-	-	-	92
-	-	-	-	-	-	-	-	-	-	-	-	-	-	-	-	-	-	-	-	-	93
-	-	-	-	-	-	-	-	-	-	-	-	-	-	-	-	-	-	-	-	-	94
-	-	-	-	-	-	-	-	-	-	-	-	-	-	-	-	-	-	-	-	-	95
10	-	-	-	-	-	-	-	-	-	-	-	-	-	-	-	-	-	-	-	-	M
10	-	-	-	-	-	-	-	-	-	-	-	-	-	-	-	-	-	-	-	-	97
-	-	-	-	-	-	-	-	-	-	-	-	-	-	-	-	-	-	-	-	-	98
270	8	192	63	6	230	92	4	274	83	1	161	161	-	-	-	-	-	-	-	-	足守支所
12	1	26	10	-	-	-	-	-	-	-	-	-	-	-	-	-	-	-	-	-	4 A～M
3	1	26	10	-	-	-	-	-	-	-	-	-	-	-	-	-	-	-	-	-	A～C
3	1	26	10	-	-	-	-	-	-	-	-	-	-	-	-	-	-	-	-	-	A
9	-	-	-	-	-	-	-	-	-	-	-	-	-	-	-	-	-	-	-	-	1
9	-	-	-	-	-	-	-	-	-	-	-	-	-	-	-	-	-	-	-	-	B
-	-	-	-	-	-	-	-	-	-	-	-	-	-	-	-	-	-	-	-	-	2
-	-	-	-	-	-	-	-	-	-	-	-	-	-	-	-	-	-	-	-	-	C
-	-	-	-	-	-	-	-	-	-	-	-	-	-	-	-	-	-	-	-	-	3
-	-	-	-	-	-	-	-	-	-	-	-	-	-	-	-	-	-	-	-	-	4
258	7	166	53	6	230	92	4	274	83	1	161	161	-	-	-	-	-	-	-	-	4 D～M
-	-	-	-	-	-	-	-	-	-	-	-	-	-	-	-	-	-	-	-	-	D
-	-	-	-	-	-	-	-	-	-	-	-	-	-	-	-	-	-	-	-	-	5
-	-	-	-	-	-	-	-	-	-	-	-	-	-	-	-	-	-	-	-	-	6
-	-	-	-	-	-	-	-	-	-	-	-	-	-	-	-	-	-	-	-	-	7
-	-	-	-	-	-	-	-	-	-	-	-	-	-	-	-	-	-	-	-	-	8
73	-	-	-	1	41	34	-	-	-	-	-	-	-	-	-	-	-	-	-	-	E
56	-	-	-	1	41	34	-	-	-	-	-	-	-	-	-	-	-	-	-	-	9
-	-	-	-	-	-	-	-	-	-	-	-	-	-	-	-	-	-	-	-	-	10
17	-	-	-	-	-	-	-	-	-	-	-	-	-	-	-	-	-	-	-	-	11
40	1	25	2	1	31	9	-	-	-	-	-	-	-	-	-	-	-	-	-	-	F
5	-	-	-	-	-	-	-	-	-	-	-	-	-	-	-	-	-	-	-	-	12
-	-	-	-	-	-	-	-	-	-	-	-	-	-	-	-	-	-	-	-	-	13
-	-	-	-	-	-	-	-	-	-	-	-	-	-	-	-	-	-	-	-	-	14
6	-	-	-	-	-	-	-	-	-	-	-	-	-	-	-	-	-	-	-	-	15
-	-	-	-	-	-	-	-	-	-	-	-	-	-	-	-	-	-	-	-	-	16
4	-	-	-	-	-	-	-	-	-	-	-	-	-	-	-	-	-	-	-	-	17
-	-	-	-	-	-	-	-	-	-	-	-	-	-	-	-	-	-	-	-	-	18
-	-	-	-	-	-	-	-	-	-	-	-	-	-	-	-	-	-	-	-	-	19
-	-	-	-	-	-	-	-	-	-	-	-	-	-	-	-	-	-	-	-	-	20
-	-	-	-	-	-	-	-	-	-	-	-	-	-	-	-	-	-	-	-	-	21
-	-	-	-	-	-	-	-	-	-	-	-	-	-	-	-	-	-	-	-	-	22
-	-	-	-	-	-	-	-	-	-	-	-	-	-	-	-	-	-	-	-	-	23
-	-	-	-	-	-	-	-	-	-	-	-	-	-	-	-	-	-	-	-	-	24
10	-	-	-	-	-	-	-	-	-	-	-	-	-	-	-	-	-	-	-	-	25
-	-	-	-	-	-	-	-	-	-	-	-	-	-	-	-	-	-	-	-	-	26
-	-	-	-	-	-	-	-	-	-	-	-	-	-	-	-	-	-	-	-	-	27
-	-	-	-	-	-	-	-	-	-	-	-	-	-	-	-	-	-	-	-	-	28
-	-	-	-	-	-	-	-	-	-	-	-	-	-	-	-	-	-	-	-	-	29
-	-	-	-	1	31	9	-	-	-	-	-	-	-	-	-	-	-	-	-	-	30
9	1	25	2	-	-	-	-	-	-	-	-	-	-	-	-	-	-	-	-	-	31
-	-	-	-	-	-	-	-	-	-	-	-	-	-	-	-	-	-	-	-	-	32
-	-	-	-	-	-	-	-	-	-	-	-	-	-	-	-	-	-	-	-	-	33
6	-	-	-	-	-	-	-	-	-	-	-	-	-	-	-	-	-	-	-	-	34
-	-	-	-	-	-	-	-	-	-	-	-	-	-	-	-	-	-	-	-	-	G
-	-	-	-	-	-	-	-	-	-	-	-	-	-	-	-	-	-	-	-	-	35
-	-	-	-	-	-	-	-	-	-	-	-	-	-	-	-	-	-	-	-	-	36
-	-	-	-	-	-	-	-	-	-	-	-	-	-	-	-	-	-	-	-	-	37
-	-	-	-	-	-	-	-	-	-	-	-	-	-	-	-	-	-	-	-	-	38
56	-	-	-	-	-	-	-	-	-	-	-	-	-	-	-	-	-	-	-	-	H
9	-	-	-	-	-	-	-	-	-	-	-	-	-	-	-	-	-	-	-	-	39
17	-	-	-	-	-	-	-	-	-	-	-	-	-	-	-	-	-	-	-	-	40
-	-	-	-	-	-	-	-	-	-	-	-	-	-	-	-	-	-	-	-	-	41
-	-	-	-	-	-	-	-	-	-	-	-	-	-	-	-	-	-	-	-	-	42
-	-	-	-	-	-	-	-	-	-	-	-	-	-	-	-	-	-	-	-	-	43
-	-	-	-	-	-	-	-	-	-	-	-	-	-	-	-	-	-	-	-	-	44
-	-	-	-	-	-	-	-	-	-	-	-	-	-	-	-	-	-	-	-	-	45
30	-	-	-	-	-	-	-	-	-	-	-	-	-	-	-	-	-	-	-	-	46
-	-	-	-	-	-	-	-	-	-	-	-	-	-	-	-	-	-	-	-	-	47
7	1	21	8	2	76	24	-	-	-	-	-	-	-	-	-	-	-	-	-	-	I
-	-	-	-	-	-	-	-	-	-	-	-	-	-	-	-	-	-	-	-	-	48～53
-	-	-	-	-	-	-	-	-	-	-	-	-	-	-	-	-	-	-	-	-	48

第3表 産業(中分類), 従業者規模(10区分)

産業中分類	総数						1～4人			5～9人			10～19人	
	事業所	従業者数	雇用者		うち常用	うち男	事業所	従業者数	うち男	事業所	従業者数	うち男	事業所	従業者数
			男	女										
49 繊維・衣服等卸売業	-	-	-	-	-	-	-	-	-	-	-	-	-	-
50 飲食料品卸売業	1	5	4	1	5	4	-	-	1	5	4	-	-	-
51 建築材料, 鉱物, 金属材料等卸売業	6	20	12	8	7	1	5	15	9	1	5	3	-	-
52 機械器具卸売業	1	5	4	1	4	3	-	-	1	5	4	-	-	-
53 その他の卸売業	3	9	6	3	2	2	2	4	2	1	5	4	-	-
54～59 小売業	80	324	143	181	201	75	64	131	59	11	70	45	2	26
54 各種商品小売業	-	-	-	-	-	-	-	-	-	-	-	-	-	-
55 織物・衣服・身の回り品小売業	7	16	6	10	6	1	6	11	4	1	5	2	-	-
56 飲食料品小売業	32	141	52	89	88	23	29	68	29	-	-	-	1	16
57 自動車・自転車小売業	11	48	29	19	32	18	5	10	6	6	38	23	-	-
58 家具・じゅう器・家庭用機械器具小売業	5	8	4	4	1	-	5	8	4	-	-	-	-	-
59 その他の小売業	25	111	52	59	74	33	19	34	16	4	27	20	1	10
60～61 飲食店	17	42	12	30	20	4	15	29	9	2	13	3	-	-
60 一般飲食店	16	39	12	27	18	4	14	26	9	2	13	3	-	-
61 その他の飲食店	1	3	-	3	2	-	1	3	-	-	-	-	-	-
J 金融・保険業	2	19	12	7	19	12	-	-	-	1	8	6	1	11
62 銀行・信託業	1	11	6	5	11	6	-	-	-	-	-	-	1	11
63 中小企業等金融業	1	8	6	2	8	6	-	-	-	1	8	6	-	-
64 農林水産金融業(政府関係金融機関を除く)	-	-	-	-	-	-	-	-	-	-	-	-	-	-
65 政府関係金融機関(別掲を除く)	-	-	-	-	-	-	-	-	-	-	-	-	-	-
66 貸金業, 投資業等非預金信用機関	-	-	-	-	-	-	-	-	-	-	-	-	-	-
67 補助的金融業, 金融附帯業	-	-	-	-	-	-	-	-	-	-	-	-	-	-
68 証券業, 商品先物取引業	-	-	-	-	-	-	-	-	-	-	-	-	-	-
69 保険業(保険媒介代理業等を含む)	-	-	-	-	-	-	-	-	-	-	-	-	-	-
K 不動産業	4	8	4	4	3	2	4	8	4	-	-	-	-	-
70 不動産取引業	3	6	2	4	2	1	3	6	2	-	-	-	-	-
71 不動産賃貸業・管理業	1	2	2	-	1	1	1	2	2	-	-	-	-	-
L サービス業	133	1117	479	638	845	279	82	144	59	19	115	42	16	221
72 洗濯・理容・浴場業	24	38	8	30	11	-	23	33	8	1	5	-	-	-
73 駐車場業	1	-	-	-	-	-	-	-	-	-	-	-	-	-
74 その他の生活関連サービス業	3	4	1	3	1	-	3	4	1	-	-	-	-	-
75 旅館, その他の宿泊所	3	19	3	16	13	1	1	1	-	1	5	1	1	13
76 娯楽業(映画・ビデオ制作業を除く)	3	241	186	55	119	68	1	1	-	-	-	-	-	-
77 自動車整備業	8	19	16	3	8	6	7	10	8	1	9	8	-	-
78 機械・家具等修理業(別掲を除く)	2	25	21	4	19	17	1	3	2	-	-	-	-	-
79 物品賃貸業	-	-	-	-	-	-	-	-	-	-	-	-	-	-
80 映画・ビデオ制作業	-	-	-	-	-	-	-	-	-	-	-	-	-	-
81 放送業	-	-	-	-	-	-	-	-	-	-	-	-	-	-
82 情報サービス・調査業	-	-	-	-	-	-	-	-	-	-	-	-	-	-
83 広告業	-	-	-	-	-	-	-	-	-	-	-	-	-	-
84 専門サービス業(他に分類されないもの)	17	28	11	17	5	-	17	28	11	-	-	-	-	-
85 協同組合(他に分類されないもの)	5	29	12	17	29	12	-	-	5	29	12	-	-	-
86 その他の事業サービス業	2	1	1	-	-	-	1	1	1	-	-	-	-	-
87 廃棄物処理業	4	44	37	7	38	33	-	-	1	6	4	3	38	48
88 医療業	13	188	47	141	165	30	3	9	3	3	21	4	4	48
89 保健衛生	-	-	-	-	-	-	-	-	-	-	-	-	-	-
90 社会保険, 社会福祉	14	292	68	224	288	68	4	11	2	1	5	1	5	67
91 教育	12	131	39	92	119	36	2	5	2	3	15	4	3	55
92 学術研究機関	-	-	-	-	-	-	-	-	-	-	-	-	-	-
93 宗教	21	54	28	26	26	7	18	34	20	3	20	8	-	-
94 政治・経済・文化団体	1	4	1	3	4	1	1	4	1	-	-	-	-	-
95 その他のサービス業	-	-	-	-	-	-	-	-	-	-	-	-	-	-
M 公務(他に分類されないもの)	3	19	12	7	19	12	2	2	2	-	-	-	1	17
97 国家公務	-	-	-	-	-	-	-	-	-	-	-	-	-	-
98 地方公務	3	19	12	7	19	12	2	2	2	-	-	-	1	17
藤田支所	-	-	-	-	-	-	-	-	-	-	-	-	-	-
A～M 全産業	583	6354	3905	2449	5465	3276	280	630	377	136	881	612	101	1368
A～C 農林漁業	2	18	8	10	13	6	-	-	-	2	18	8	-	-
A 農業	2	18	8	10	13	6	-	-	-	2	18	8	-	-
1 農業	2	18	8	10	13	6	-	-	-	2	18	8	-	-
B 林業	-	-	-	-	-	-	-	-	-	-	-	-	-	-
2 林業	-	-	-	-	-	-	-	-	-	-	-	-	-	-
C 漁業	-	-	-	-	-	-	-	-	-	-	-	-	-	-
3 漁業	-	-	-	-	-	-	-	-	-	-	-	-	-	-
4 水産養殖業	-	-	-	-	-	-	-	-	-	-	-	-	-	-
D～M 非農林漁業	581	6336	3897	2439	5452	3270	280	630	377	134	863	604	101	1368
D 鉱業	-	-	-	-	-	-	-	-	-	-	-	-	-	-
5 金属鉱業	-	-	-	-	-	-	-	-	-	-	-	-	-	-
6 石炭・亜炭鉱業	-	-	-	-	-	-	-	-	-	-	-	-	-	-
7 原油・天然ガス鉱業	-	-	-	-	-	-	-	-	-	-	-	-	-	-
8 非金属鉱業	-	-	-	-	-	-	-	-	-	-	-	-	-	-
E 建設業	117	931	773	158	682	574	41	95	77	38	248	195	31	416
9 総合工事業	52	466	386	80	346	286	14	32	26	18	128	105	18	250
10 職別工事業(設備工事業を除く)	41	247	215	32	168	151	22	48	40	12	72	53	4	51
11 設備工事業	24	218	172	46	168	137	5	15	11	8	48	37	9	115
F 製造業	93	1463	903	560	1285	777	39	97	65	18	123	90	15	202
12 食料品製造業	4	370	175	195	363	169	-	-	-	1	7	2	-	-

別事業所数及び男女別従業者数(続き)

うち男	20～29人			30～49人			50～99人			100～199人			200～299人			300人以上			派遣・下請 従業者のみ	支所別 産業中分類	
	事業所	従業者数	うち男	事業所	従業者数	うち男	事業所	従業者数	うち男	事業所	従業者数	うち男	事業所	従業者数	うち男	事業所	従業者数	うち男	事業所		
-	-	-	-	-	-	-	-	-	-	-	-	-	-	-	-	-	-	-	-	-	49
-	-	-	-	-	-	-	-	-	-	-	-	-	-	-	-	-	-	-	-	-	50
-	-	-	-	-	-	-	-	-	-	-	-	-	-	-	-	-	-	-	-	-	51
-	-	-	-	-	-	-	-	-	-	-	-	-	-	-	-	-	-	-	-	-	52
-	-	-	-	-	-	-	-	-	-	-	-	-	-	-	-	-	-	-	-	-	53
7	1	21	8	2	76	24	-	-	-	-	-	-	-	-	-	-	-	-	-	-	54～59
-	-	-	-	-	-	-	-	-	-	-	-	-	-	-	-	-	-	-	-	-	54
-	-	-	-	-	-	-	-	-	-	-	-	-	-	-	-	-	-	-	-	-	55
5	1	21	8	1	36	10	-	-	-	-	-	-	-	-	-	-	-	-	-	-	56
-	-	-	-	-	-	-	-	-	-	-	-	-	-	-	-	-	-	-	-	-	57
-	-	-	-	-	-	-	-	-	-	-	-	-	-	-	-	-	-	-	-	-	58
2	-	-	-	1	40	14	-	-	-	-	-	-	-	-	-	-	-	-	-	-	59
-	-	-	-	-	-	-	-	-	-	-	-	-	-	-	-	-	-	-	-	-	60～61
-	-	-	-	-	-	-	-	-	-	-	-	-	-	-	-	-	-	-	-	-	60
-	-	-	-	-	-	-	-	-	-	-	-	-	-	-	-	-	-	-	-	-	61
6	-	-	-	-	-	-	-	-	-	-	-	-	-	-	-	-	-	-	-	-	J
6	-	-	-	-	-	-	-	-	-	-	-	-	-	-	-	-	-	-	-	-	62
-	-	-	-	-	-	-	-	-	-	-	-	-	-	-	-	-	-	-	-	-	63
-	-	-	-	-	-	-	-	-	-	-	-	-	-	-	-	-	-	-	-	-	64
-	-	-	-	-	-	-	-	-	-	-	-	-	-	-	-	-	-	-	-	-	65
-	-	-	-	-	-	-	-	-	-	-	-	-	-	-	-	-	-	-	-	-	66
-	-	-	-	-	-	-	-	-	-	-	-	-	-	-	-	-	-	-	-	-	67
-	-	-	-	-	-	-	-	-	-	-	-	-	-	-	-	-	-	-	-	-	68
-	-	-	-	-	-	-	-	-	-	-	-	-	-	-	-	-	-	-	-	-	69
-	-	-	-	-	-	-	-	-	-	-	-	-	-	-	-	-	-	-	-	-	K
-	-	-	-	-	-	-	-	-	-	-	-	-	-	-	-	-	-	-	-	-	70
-	-	-	-	-	-	-	-	-	-	-	-	-	-	-	-	-	-	-	-	-	71
66	5	120	43	2	82	25	4	274	83	1	161	161	-	-	-	-	-	-	-	-	L
-	-	-	-	-	-	-	-	-	-	-	-	-	-	-	-	-	-	-	-	-	72
-	-	-	-	-	-	-	-	-	-	-	-	-	-	-	-	-	-	-	-	-	73
-	-	-	-	-	-	-	-	-	-	-	-	-	-	-	-	-	-	-	-	-	74
2	-	-	-	-	-	-	-	-	-	-	-	-	-	-	-	-	-	-	-	-	75
-	-	-	-	-	-	-	1	79	25	1	161	161	-	-	-	-	-	-	-	-	76
-	-	-	-	-	-	-	-	-	-	-	-	-	-	-	-	-	-	-	-	-	77
-	1	22	19	-	-	-	-	-	-	-	-	-	-	-	-	-	-	-	-	-	78
-	-	-	-	-	-	-	-	-	-	-	-	-	-	-	-	-	-	-	-	-	79
-	-	-	-	-	-	-	-	-	-	-	-	-	-	-	-	-	-	-	-	-	80
-	-	-	-	-	-	-	-	-	-	-	-	-	-	-	-	-	-	-	-	-	81
-	-	-	-	-	-	-	-	-	-	-	-	-	-	-	-	-	-	-	-	-	82
-	-	-	-	-	-	-	-	-	-	-	-	-	-	-	-	-	-	-	-	-	83
-	-	-	-	-	-	-	-	-	-	-	-	-	-	-	-	-	-	-	-	-	84
-	-	-	-	-	-	-	-	-	-	-	-	-	-	-	-	-	-	-	-	-	85
-	-	-	-	-	-	-	-	-	-	-	-	-	-	-	-	-	-	-	-	-	86
33	-	-	-	-	-	-	-	-	-	-	-	-	-	-	-	-	-	-	-	-	1
7	2	54	17	-	-	-	1	56	16	-	-	-	-	-	-	-	-	-	-	-	87
-	-	-	-	-	-	-	-	-	-	-	-	-	-	-	-	-	-	-	-	-	88
8	1	22	2	1	48	13	2	139	42	-	-	-	-	-	-	-	-	-	-	-	89
16	1	22	5	1	34	12	-	-	-	-	-	-	-	-	-	-	-	-	-	-	90
-	-	-	-	-	-	-	-	-	-	-	-	-	-	-	-	-	-	-	-	-	2
-	-	-	-	-	-	-	-	-	-	-	-	-	-	-	-	-	-	-	-	-	91
-	-	-	-	-	-	-	-	-	-	-	-	-	-	-	-	-	-	-	-	-	92
-	-	-	-	-	-	-	-	-	-	-	-	-	-	-	-	-	-	-	-	-	93
-	-	-	-	-	-	-	-	-	-	-	-	-	-	-	-	-	-	-	-	-	94
-	-	-	-	-	-	-	-	-	-	-	-	-	-	-	-	-	-	-	-	-	95
10	-	-	-	-	-	-	-	-	-	-	-	-	-	-	-	-	-	-	-	-	M
10	-	-	-	-	-	-	-	-	-	-	-	-	-	-	-	-	-	-	-	-	97
-	-	-	-	-	-	-	-	-	-	-	-	-	-	-	-	-	-	-	-	-	98
957	27	635	411	20	705	470	13	834	473	4	577	297	1	219	107	1	505	201	-	-	藤田支所
-	-	-	-	-	-	-	-	-	-	-	-	-	-	-	-	-	-	-	-	-	A～M
-	-	-	-	-	-	-	-	-	-	-	-	-	-	-	-	-	-	-	-	-	A～C
-	-	-	-	-	-	-	-	-	-	-	-	-	-	-	-	-	-	-	-	-	A
-	-	-	-	-	-	-	-	-	-	-	-	-	-	-	-	-	-	-	-	-	1
-	-	-	-	-	-	-	-	-	-	-	-	-	-	-	-	-	-	-	-	-	B
-	-	-	-	-	-	-	-	-	-	-	-	-	-	-	-	-	-	-	-	-	2
-	-	-	-	-	-	-	-	-	-	-	-	-	-	-	-	-	-	-	-	-	C
-	-	-	-	-	-	-	-	-	-	-	-	-	-	-	-	-	-	-	-	-	3
-	-	-	-	-	-	-	-	-	-	-	-	-	-	-	-	-	-	-	-	-	4
957	27	635	411	20	705	470	13	834	473	4	577	297	1	219	107	1	505	201	-	-	D～M
-	-	-	-	-	-	-	-	-	-	-	-	-	-	-	-	-	-	-	-	-	D
-	-	-	-	-	-	-	-	-	-	-	-	-	-	-	-	-	-	-	-	-	5
-	-	-	-	-	-	-	-	-	-	-	-	-	-	-	-	-	-	-	-	-	6
-	-	-	-	-	-	-	-	-	-	-	-	-	-	-	-	-	-	-	-	-	7
-	-	-	-	-	-	-	-	-	-	-	-	-	-	-	-	-	-	-	-	-	8
348	6	141	129	1	31	24	-	-	-	-	-	-	-	-	-	-	-	-	-	-	E
209	1	25	22	1	31	24	-	-	-	-	-	-	-	-	-	-	-	-	-	-	9
48	3	76	74	-	-	-	-	-	-	-	-	-	-	-	-	-	-	-	-	-	10
91	2	40	33	-	-	-	-	-	-	-	-	-	-	-	-	-	-	-	-	-	11
132	8	186	110	5	164	102	6	412	257	2	279	147	-	-	-	-	-	-	-	-	F
-	-	-	-	-	-	-	1	84	26	2	279	147	-	-	-	-	-	-	-	-	12



第3表 産業(中分類), 従業者規模(10区分)

産業中分類	総数						1～4人			5～9人			10～19人	
	事業所	従業者数	雇用者		うち常用	うち男	事業所	従業者数	うち男	事業所	従業者数	うち男	事業所	従業者数
			男	女										
13 飲料・たばこ・飼料製造業	-	-	-	-	-	-	-	-	-	-	-	-	-	-
14 繊維工業(衣服, その他の繊維製品を除く)	2	16	6	10	14	6	1	2	-	-	-	-	1	14
15 衣服・その他の繊維製品製造業	2	105	44	61	98	40	-	-	-	-	-	-	-	-
16 木材・木製品製造業	2	20	17	3	18	15	-	-	1	8	7	1	12	-
17 家具・装備品製造業	4	36	29	7	30	25	3	10	8	-	-	-	-	-
18 パルプ・紙・紙加工品製造業	8	92	50	42	72	36	1	3	1	3	20	16	3	47
19 出版・印刷・同関連産業	7	163	125	38	143	111	3	7	4	-	-	-	2	26
20 化学工業	5	155	103	52	148	98	-	-	1	6	2	1	17	-
21 石油製品・石炭製品製造業	-	-	-	-	-	-	-	-	-	-	-	-	-	-
22 プラスチック製品製造業(別掲を除く)	3	48	38	10	43	35	1	4	3	-	-	-	1	13
23 ゴム製品製造業	1	13	10	3	11	10	-	-	-	-	-	-	1	13
24 なめし革・同製品・毛皮製造業	-	-	-	-	-	-	-	-	-	-	-	-	-	-
25 窯業・土石製品製造業	-	-	-	-	-	-	-	-	-	-	-	-	-	-
26 鉄鋼業	-	-	-	-	-	-	-	-	-	-	-	-	-	-
27 非鉄金属製造業	-	-	-	-	-	-	-	-	-	-	-	-	-	-
28 金属製品製造業	21	107	80	27	74	56	14	35	25	3	18	13	3	33
29 一般機械器具製造業	17	157	117	40	123	91	9	23	15	4	27	19	2	27
30 電気機械器具製造業	4	33	14	19	28	10	2	3	3	1	7	7	-	-
31 輸送用機械器具製造業	8	132	84	48	112	69	1	1	1	3	23	18	-	-
32 精密機械器具製造業	-	-	-	-	-	-	-	-	-	-	-	-	-	-
33 武器製造業	-	-	-	-	-	-	-	-	-	-	-	-	-	-
34 その他の製造業	5	16	11	5	8	6	4	9	5	1	7	6	-	-
G 電気・ガス・熱供給・水道業	-	-	-	-	-	-	-	-	-	-	-	-	-	-
35 電気業	-	-	-	-	-	-	-	-	-	-	-	-	-	-
36 ガス業	-	-	-	-	-	-	-	-	-	-	-	-	-	-
37 熱供給業	-	-	-	-	-	-	-	-	-	-	-	-	-	-
38 水道業	-	-	-	-	-	-	-	-	-	-	-	-	-	-
H 運輸・通信業	24	542	370	172	515	352	4	14	10	6	36	27	6	88
39 鉄道業	-	-	-	-	-	-	-	-	-	-	-	-	-	-
40 道路旅客運送業	2	6	4	2	2	1	2	6	4	-	-	-	-	-
41 道路貨物運送業	19	522	361	161	501	347	1	4	4	4	26	24	6	88
42 水運業	-	-	-	-	-	-	-	-	-	-	-	-	-	-
43 航空運輸業	-	-	-	-	-	-	-	-	-	-	-	-	-	-
44 倉庫業	1	4	2	2	4	2	1	4	2	-	-	-	-	-
45 運輸に附帯するサービス業	-	-	-	-	-	-	-	-	-	-	-	-	-	-
46 郵便業	2	10	3	7	8	2	-	-	-	2	10	3	-	-
47 電気通信業	-	-	-	-	-	-	-	-	-	-	-	-	-	-
I 卸売・小売業, 飲食店	198	2 244	1 242	1 002	1 985	1 054	102	253	143	49	315	195	30	404
48～53 卸売業	56	703	508	195	643	463	18	56	38	15	99	71	14	185
48 各種商品卸売業	1	41	34	7	41	34	-	-	-	-	-	-	-	-
49 繊維・衣服等卸売業	1	4	2	2	3	1	1	4	2	-	-	-	-	-
50 飲食料品卸売業	12	218	127	91	207	117	3	7	6	2	12	5	3	45
51 建築材料, 鉱物, 金属材料等卸売業	15	155	122	33	134	107	3	10	7	6	41	30	4	45
52 機械器具卸売業	19	187	150	37	169	136	7	24	16	5	33	27	6	85
53 その他の卸売業	8	98	73	25	89	68	4	11	7	2	13	9	1	10
54～59 小売業	113	1 385	679	706	1 225	556	65	156	90	27	170	107	15	206
54 各種商品小売業	3	509	203	306	474	169	2	4	2	-	-	-	-	-
55 織物・衣服・身の回り品小売業	3	12	2	10	10	1	2	3	1	1	9	1	-	-
56 飲食料品小売業	28	441	166	275	409	141	16	34	16	2	12	3	6	92
57 自動車・自転車小売業	34	237	188	49	193	157	19	52	35	7	48	36	7	92
58 家具・じゅう器・家庭用機械器具小売業	10	38	23	15	26	15	8	20	9	1	8	7	1	10
59 その他の小売業	35	148	97	51	113	73	18	43	27	16	93	60	1	12
60～61 飲食店	29	156	55	101	117	35	19	41	15	7	46	17	1	13
60 一般飲食店	28	149	48	101	111	29	19	41	15	6	39	10	1	13
61 その他の飲食店	1	7	7	-	6	6	-	-	-	1	7	7	-	-
J 金融・保険業	3	12	8	4	10	7	2	2	1	-	-	-	1	10
62 銀行・信託業	-	-	-	-	-	-	-	-	-	-	-	-	-	-
63 中小企業等金融業	1	10	7	3	10	7	-	-	-	-	-	-	1	10
64 農林水産金融業(政府関係金融機関を除く)	-	-	-	-	-	-	-	-	-	-	-	-	-	-
65 政府関係金融機関(別掲を除く)	-	-	-	-	-	-	-	-	-	-	-	-	-	-
66 貸金業, 投資業等非預金信用機関	-	-	-	-	-	-	-	-	-	-	-	-	-	-
67 補助的金融業, 金融附帯業	-	-	-	-	-	-	-	-	-	-	-	-	-	-
68 証券業, 商品先物取引業	-	-	-	-	-	-	-	-	-	-	-	-	-	-
69 保険業(保険媒介代理業等を含む)	2	2	1	1	-	-	2	2	1	-	-	-	-	-
K 不動産業	27	55	31	24	23	7	25	45	26	2	10	5	-	-
70 不動産取引業	5	8	7	1	2	1	5	8	7	-	-	-	-	-
71 不動産賃貸業・管理業	22	47	24	23	21	6	20	37	19	2	10	5	-	-
L サービス業	117	1 060	548	512	923	477	67	124	55	21	131	92	16	219
72 洗濯・理容・浴場業	25	54	16	38	28	8	24	34	9	-	-	-	-	-
73 駐車場業	1	3	1	2	-	-	1	3	1	-	-	-	-	-
74 その他の生活関連サービス業	2	10	7	3	7	5	1	3	2	1	7	5	-	-
75 旅館, その他の宿泊所	2	28	2	26	24	-	-	-	-	-	-	-	2	28
76 娯楽業(映画・ビデオ制作業を除く)	4	56	32	24	49	29	-	-	-	1	6	4	2	27
77 自動車整備業	18	103	89	14	78	69	11	21	16	4	26	24	2	21
78 機械・家具等修理業(別掲を除く)	3	12	9	3	8	7	2	6	4	1	6	5	-	-
79 物品賃貸業	6	66	55	11	55	45	-	-	-	4	24	19	1	13
80 映画・ビデオ制作業	-	-	-	-	-	-	-	-	-	-	-	-	-	-

別事業所数及び男女別従業者数(続き)

うち男	20～29人			30～49人			50～99人			100～199人			200～299人			300人以上			派遣・下請 従業者のみ	支所別 産業中分類
	事業所	従業者数	うち男	事業所	従業者数	うち男	事業所	従業者数	うち男	事業所	従業者数	うち男	事業所	従業者数	うち男	事業所	従業者数	うち男		
-	-	-	-	-	-	-	-	-	-	-	-	-	-	-	-	-	-	-	-	13
6	-	-	-	-	-	-	-	-	-	-	-	-	-	-	-	-	-	-	-	14
-	1	22	5	-	-	-	1	83	39	-	-	-	-	-	-	-	-	-	-	15
10	-	-	-	-	-	-	-	-	-	-	-	-	-	-	-	-	-	-	-	16
-	1	26	21	-	-	-	-	-	-	-	-	-	-	-	-	-	-	-	-	17
25	1	22	8	-	-	-	-	-	-	-	-	-	-	-	-	-	-	-	-	18
17	-	-	-	-	-	-	2	130	104	-	-	-	-	-	-	-	-	-	-	19
6	-	-	-	2	69	47	1	63	48	-	-	-	-	-	-	-	-	-	-	20
-	-	-	-	-	-	-	-	-	-	-	-	-	-	-	-	-	-	-	-	21
10	-	-	-	1	31	25	-	-	-	-	-	-	-	-	-	-	-	-	-	22
10	-	-	-	-	-	-	-	-	-	-	-	-	-	-	-	-	-	-	-	23
-	-	-	-	-	-	-	-	-	-	-	-	-	-	-	-	-	-	-	-	24
-	-	-	-	-	-	-	-	-	-	-	-	-	-	-	-	-	-	-	-	25
-	-	-	-	-	-	-	-	-	-	-	-	-	-	-	-	-	-	-	-	26
-	-	-	-	-	-	-	-	-	-	-	-	-	-	-	-	-	-	-	-	27
24	1	21	18	-	-	-	-	-	-	-	-	-	-	-	-	-	-	-	-	28
24	1	28	19	-	-	-	1	52	40	-	-	-	-	-	-	-	-	-	-	29
-	1	23	4	-	-	-	-	-	-	-	-	-	-	-	-	-	-	-	-	30
-	2	44	35	2	64	30	-	-	-	-	-	-	-	-	-	-	-	-	-	31
-	-	-	-	-	-	-	-	-	-	-	-	-	-	-	-	-	-	-	-	32
-	-	-	-	-	-	-	-	-	-	-	-	-	-	-	-	-	-	-	-	33
-	-	-	-	-	-	-	-	-	-	-	-	-	-	-	-	-	-	-	-	34
-	-	-	-	-	-	-	-	-	-	-	-	-	-	-	-	-	-	-	-	G
-	-	-	-	-	-	-	-	-	-	-	-	-	-	-	-	-	-	-	-	35
-	-	-	-	-	-	-	-	-	-	-	-	-	-	-	-	-	-	-	-	36
-	-	-	-	-	-	-	-	-	-	-	-	-	-	-	-	-	-	-	-	37
-	-	-	-	-	-	-	-	-	-	-	-	-	-	-	-	-	-	-	-	38
79	5	116	88	2	69	59	-	-	-	-	1	219	107	-	-	-	-	-	-	H
-	-	-	-	-	-	-	-	-	-	-	-	-	-	-	-	-	-	-	-	39
-	-	-	-	-	-	-	-	-	-	-	-	-	-	-	-	-	-	-	-	40
79	5	116	88	2	69	59	-	-	-	-	1	219	107	-	-	-	-	-	-	41
-	-	-	-	-	-	-	-	-	-	-	-	-	-	-	-	-	-	-	-	42
-	-	-	-	-	-	-	-	-	-	-	-	-	-	-	-	-	-	-	-	43
-	-	-	-	-	-	-	-	-	-	-	-	-	-	-	-	-	-	-	-	44
-	-	-	-	-	-	-	-	-	-	-	-	-	-	-	-	-	-	-	-	45
-	-	-	-	-	-	-	-	-	-	-	-	-	-	-	-	-	-	-	-	46
-	-	-	-	-	-	-	-	-	-	-	-	-	-	-	-	-	-	-	-	47
270	3	72	44	8	315	230	4	222	105	1	158	54	-	-	1	505	201	-	-	I
133	2	48	36	5	198	155	2	117	75	-	-	-	-	-	-	-	-	-	-	48～53
-	-	-	-	1	41	34	-	-	-	-	-	-	-	-	-	-	-	-	-	48
-	-	-	-	-	-	-	-	-	-	-	-	-	-	-	-	-	-	-	-	49
26	1	24	13	2	77	53	1	53	24	-	-	-	-	-	-	-	-	-	-	50
33	1	24	23	1	35	29	-	-	-	-	-	-	-	-	-	-	-	-	-	51
68	-	-	-	1	45	39	-	-	-	-	-	-	-	-	-	-	-	-	-	52
6	-	-	-	-	-	-	1	64	51	-	-	-	-	-	-	-	-	-	-	53
132	-	-	-	2	85	65	2	105	30	1	158	54	-	-	1	505	201	-	-	54～59
-	-	-	-	-	-	-	-	-	-	-	-	-	-	-	1	505	201	-	-	54
-	-	-	-	-	-	-	-	-	-	-	-	-	-	-	-	-	-	-	-	55
38	-	-	-	1	40	25	2	105	30	1	158	54	-	-	-	-	-	-	-	56
77	-	-	-	1	45	40	-	-	-	-	-	-	-	-	-	-	-	-	-	57
7	-	-	-	-	-	-	-	-	-	-	-	-	-	-	-	-	-	-	-	58
10	-	-	-	-	-	-	-	-	-	-	-	-	-	-	-	-	-	-	-	59
5	1	24	8	1	32	10	-	-	-	-	-	-	-	-	-	-	-	-	-	60～61
5	1	24	8	1	32	10	-	-	-	-	-	-	-	-	-	-	-	-	-	60
-	-	-	-	-	-	-	-	-	-	-	-	-	-	-	-	-	-	-	-	61
-	-	-	-	-	-	-	-	-	-	-	-	-	-	-	-	-	-	-	-	J
7	-	-	-	-	-	-	-	-	-	-	-	-	-	-	-	-	-	-	-	62
7	-	-	-	-	-	-	-	-	-	-	-	-	-	-	-	-	-	-	-	63
-	-	-	-	-	-	-	-	-	-	-	-	-	-	-	-	-	-	-	-	64
-	-	-	-	-	-	-	-	-	-	-	-	-	-	-	-	-	-	-	-	65
-	-	-	-	-	-	-	-	-	-	-	-	-	-	-	-	-	-	-	-	66
-	-	-	-	-	-	-	-	-	-	-	-	-	-	-	-	-	-	-	-	67
-	-	-	-	-	-	-	-	-	-	-	-	-	-	-	-	-	-	-	-	68
-	-	-	-	-	-	-	-	-	-	-	-	-	-	-	-	-	-	-	-	69
-	-	-	-	-	-	-	-	-	-	-	-	-	-	-	-	-	-	-	-	K
-	-	-	-	-	-	-	-	-	-	-	-	-	-	-	-	-	-	-	-	70
99	5	120	40	4	126	55	3	200	111	1	140	96	-	-	-	-	-	-	-	L
-	1	20	7	-	-	-	-	-	-	-	-	-	-	-	-	-	-	-	-	71
-	-	-	-	-	-	-	-	-	-	-	-	-	-	-	-	-	-	-	-	72
-	-	-	-	-	-	-	-	-	-	-	-	-	-	-	-	-	-	-	-	73
-	-	-	-	-	-	-	-	-	-	-	-	-	-	-	-	-	-	-	-	74
2	-	-	-	-	-	-	-	-	-	-	-	-	-	-	-	-	-	-	-	75
19	1	23	9	-	-	-	-	-	-	-	-	-	-	-	-	-	-	-	-	76
18	-	-	-	1	35	31	-	-	-	-	-	-	-	-	-	-	-	-	-	77
-	-	-	-	-	-	-	-	-	-	-	-	-	-	-	-	-	-	-	-	78
12	1	29	24	-	-	-	-	-	-	-	-	-	-	-	-	-	-	-	-	79
-	-	-	-	-	-	-	-	-	-	-	-	-	-	-	-	-	-	-	-	80

第3表 産業(中分類), 従業者規模(10区分)

産業中分類	総数						1～4人			5～9人			10～19人	
	事業所	従業者数	性別		うち 雇用者	うち 男	事業所	従業者数	うち 男	事業所	従業者数	うち 男	事業所	従業者数
			男	女										
81 放送業	-	-	-	-	-	-	-	-	-	-	-	-	-	-
82 情報サービス・調査業	1	8	8	-	7	7	-	-	-	1	8	8	-	-
83 広告業	-	-	-	-	-	-	-	-	-	-	-	-	-	-
84 専門サービス業(他に分類されないもの)	19	122	85	37	96	71	15	24	10	2	14	9	1	18
85 協同組合(他に分類されないもの)	5	166	110	56	165	110	1	4	2	2	10	6	1	12
86 その他の事業サービス業	2	59	13	46	58	12	1	3	1	-	-	-	-	-
87 廃棄物処理業	-	-	-	-	-	-	-	-	-	-	-	-	-	-
88 医療業	9	62	10	52	54	5	4	10	4	2	12	1	3	40
89 保健衛生	-	-	-	-	-	-	-	-	-	-	-	-	-	-
90 社会保険, 社会福祉	7	108	9	99	98	9	2	4	-	-	-	-	2	26
91 教育	8	188	92	96	184	92	1	3	-	2	12	7	2	34
92 学術研究機関	-	-	-	-	-	-	-	-	-	-	-	-	-	-
93 宗教	3	5	3	2	2	1	3	5	3	-	-	-	-	-
94 政治・経済・文化団体	2	10	7	3	10	7	1	4	3	1	6	4	-	-
95 その他のサービス業	-	-	-	-	-	-	-	-	-	-	-	-	-	-
M 公務(他に分類されないもの)	2	29	22	7	29	22	-	-	-	-	-	-	2	29
97 国家公務	-	-	-	-	-	-	-	-	-	-	-	-	-	-
98 地方公務	2	29	22	7	29	22	-	-	-	-	-	-	2	29

別事業所数及び男女別従業者数(続き)

うち男	20～29人			30～49人			50～99人			100～199人			200～299人			300人以上			派遣・下請 従業者のみ	支所別 産業中分類		
	事業所	従業者数	うち男	事業所	従業者数	うち男	事業所	従業者数	うち男	事業所	従業者数	うち男	事業所	従業者数	うち男	事業所	従業者数	うち男	事業所			
-	-	-	-	-	-	-	-	-	-	-	-	-	-	-	-	-	-	-	-	-	81	
-	-	-	-	-	-	-	-	-	-	-	-	-	-	-	-	-	-	-	-	-	-	82
-	-	-	-	-	-	-	-	-	-	-	-	-	-	-	-	-	-	-	-	-	-	83
17	-	-	-	-	-	-	1	66	49	-	-	-	-	-	-	-	-	-	-	-	-	84
6	-	-	-	-	-	-	-	-	-	1	140	96	-	-	-	-	-	-	-	-	-	85
-	-	-	-	-	-	-	1	56	12	-	-	-	-	-	-	-	-	-	-	-	-	86
-	-	-	-	-	-	-	-	-	-	-	-	-	-	-	-	-	-	-	-	-	-	87
5	-	-	-	-	-	-	-	-	-	-	-	-	-	-	-	-	-	-	-	-	-	88
-	-	-	-	-	-	-	-	-	-	-	-	-	-	-	-	-	-	-	-	-	-	89
9	2	48	-	1	30	-	-	-	-	-	-	-	-	-	-	-	-	-	-	-	-	90
11	-	-	-	2	61	24	1	78	50	-	-	-	-	-	-	-	-	-	-	-	-	91
-	-	-	-	-	-	-	-	-	-	-	-	-	-	-	-	-	-	-	-	-	-	92
-	-	-	-	-	-	-	-	-	-	-	-	-	-	-	-	-	-	-	-	-	-	93
-	-	-	-	-	-	-	-	-	-	-	-	-	-	-	-	-	-	-	-	-	-	94
-	-	-	-	-	-	-	-	-	-	-	-	-	-	-	-	-	-	-	-	-	-	95
22	-	-	-	-	-	-	-	-	-	-	-	-	-	-	-	-	-	-	-	-	-	M
-	-	-	-	-	-	-	-	-	-	-	-	-	-	-	-	-	-	-	-	-	-	97
22	-	-	-	-	-	-	-	-	-	-	-	-	-	-	-	-	-	-	-	-	-	98

第4表 産業(中分類), 常用雇用者規模(15区分)

産業中分類	民営						0人			1人			2人		
	事業所	従業者数	うち常用雇用者		事業所	従業者数	うち男	事業所	従業者数	うち男	事業所	従業者数	うち男	事業所	従業者数
			男	女											
市全体	30 273	289 062	165 374	123 688	242 234	136 713	8 016	12 851	6 052	4 418	10 238	4 937	3 208	10 597	
A-L 全産業	30	289 062	165 374	123 688	242 234	136 713	8 016	12 851	6 052	4 418	10 238	4 937	3 208	10 597	
A-C 農林漁業	33	392	269	123	279	173	5	11	6	5	28	23	3	20	
A 農業	30	365	244	121	253	149	5	11	6	5	28	23	3	20	
1 農業	30	365	244	121	253	149	5	11	6	5	28	23	3	20	
B 林業	3	27	25	2	26	24	-	-	-	-	-	-	-	-	
2 林業	3	27	25	2	26	24	-	-	-	-	-	-	-	-	
C 漁業	-	-	-	-	-	-	-	-	-	-	-	-	-	-	
3 漁業	-	-	-	-	-	-	-	-	-	-	-	-	-	-	
4 水産養殖業	-	-	-	-	-	-	-	-	-	-	-	-	-	-	
D-L 非農林漁業	30 240	288 670	165 105	123 565	241 955	136 540	8 011	12 840	6 046	4 413	10 210	4 914	3 205	10 577	
D 鉱業	12	104	84	20	66	59	2	3	2	2	6	3	3	17	
5 金属鉱業	-	-	-	-	-	-	-	-	-	-	-	-	-	-	
6 石炭・亜炭鉱業	-	-	-	-	-	-	-	-	-	-	-	-	-	-	
7 原油・天然ガス鉱業	-	-	-	-	-	-	-	-	-	-	-	-	-	-	
8 非金属鉱業	12	104	84	20	66	59	2	3	2	2	6	3	3	17	
E 建設業	2 775	25 901	21 354	4 547	20 401	17 160	403	740	539	330	879	610	321	1 194	
9 総合工事業	1 211	13 157	10 803	2 354	10 666	8 920	113	241	170	123	361	255	131	486	
10 職別工事業(設備工事業を除く)	864	5 682	4 616	1 066	4 102	3 398	199	346	264	130	309	200	107	417	
11 設備工事業	700	7 062	5 935	1 127	5 633	4 842	91	153	105	77	209	155	83	291	
F 製造業	2 094	38 435	24 931	13 504	34 309	22 085	363	687	408	271	685	419	212	755	
12 食料品製造業	194	5 143	2 284	2 859	4 699	2 009	25	73	28	21	51	30	10	40	
13 飲料・たばこ・飼料製造業	23	294	204	90	232	157	1	2	1	1	1	1	1	12	
14 繊維工業(衣服,その他の繊維製品を除く)	27	437	291	146	400	267	8	12	5	3	7	3	2	7	
15 衣服・その他の繊維製品製造業	168	3 560	881	2 679	3 196	679	23	52	20	12	31	13	14	58	
16 木材・木製品製造業	31	589	463	126	539	425	9	14	9	1	2	1	1	4	
17 家具・装備品製造業	122	624	461	163	419	313	39	62	44	21	51	36	16	61	
18 パルプ・紙・紙加工品製造業	46	1 577	1 135	442	1 483	1 062	2	4	2	5	15	10	5	21	
19 出版・印刷・同関連産業	325	5 139	3 386	1 753	4 512	2 942	60	120	73	44	100	49	38	122	
20 化学工業	30	2 989	2 547	442	2 947	2 513	4	6	5	3	11	9	2	6	
21 石油製品・石炭製品製造業	7	38	29	9	35	26	-	-	-	-	-	-	-	1	2
22 プラスチック製品製造業(別掲を除く)	78	1 116	719	397	958	612	13	30	14	5	15	9	9	35	
23 ゴム製品製造業	33	994	703	291	908	649	4	9	6	4	23	6	2	8	
24 なめし革・同製品・毛皮製造業	12	54	14	40	33	3	3	8	4	2	6	2	3	10	
25 窯業・土石製品製造業	72	748	595	153	621	503	10	22	11	10	29	22	7	24	
26 鉄鋼業	30	489	402	87	420	350	5	9	6	3	11	8	3	13	
27 非鉄金属製造業	15	738	616	122	688	579	2	4	3	1	3	2	3	10	
28 金属製品製造業	201	2 224	1 697	527	1 869	1 436	29	54	41	27	69	46	21	67	
29 一般機械器具製造業	287	4 619	3 716	903	4 069	3 305	47	78	53	45	107	72	33	117	
30 電気機械器具製造業	87	4 053	2 701	1 352	3 897	2 586	10	15	11	7	19	13	6	18	
31 輸送用機械器具製造業	93	1 482	1 043	439	1 215	886	9	13	9	11	26	15	10	36	
32 精密機械器具製造業	20	386	253	133	348	228	-	-	-	1	2	2	3	13	
33 武器製造業	-	-	-	-	-	-	-	-	-	-	-	-	-	-	
34 その他の製造業	193	1 142	791	351	821	555	60	100	63	44	106	70	20	71	
G 電気・ガス・熱供給・水道業	10	1 092	958	134	1 073	941	-	-	-	-	-	-	-	-	
35 電気業	4	680	593	87	680	593	-	-	-	-	-	-	-	-	
36 ガス業	4	353	318	35	336	302	-	-	-	-	-	-	-	-	
37 熱供給業	-	-	-	-	-	-	-	-	-	-	-	-	-	-	
38 水道業	2	59	47	12	57	46	-	-	-	-	-	-	-	-	
H 運輸・通信業	807	20 719	16 996	3 723	19 034	15 875	107	207	139	57	132	80	67	216	
39 鉄道業	22	2 043	1 984	59	2 012	1 954	-	-	-	-	-	-	-	2	23
40 道路旅客運送業	125	3 321	2 955	366	3 116	2 786	55	69	56	12	24	13	4	14	
41 道路貨物運送業	368	11 063	9 172	1 891	9 908	8 469	26	64	46	18	45	30	15	55	
42 水運業	8	138	113	25	120	98	1	2	1	1	2	1	1	5	
43 航空運輸業	15	91	73	18	89	71	-	-	-	-	-	-	-	2	4
44 倉庫業	47	707	482	225	641	426	2	6	4	3	12	8	2	4	
45 運輸に附帯するサービス業	88	1 279	834	445	1 191	761	6	12	8	12	27	17	11	29	
46 郵便業	12	31	12	19	16	4	8	10	5	1	3	1	1	3	
47 電気通信業	122	2 046	1 371	675	1 941	1 306	9	44	19	10	19	10	29	79	
I 卸売・小売業・飲食店	13 925	103 885	52 964	50 921	84 420	42 288	3 767	6 195	2 502	2 096	4 893	2 101	1 493	4 820	
48-53 卸売業	2 982	32 878	22 503	10 375	28 967	19 661	260	526	297	280	660	373	286	1 043	
48 各種商品卸売業	13	143	95	48	131	87	1	2	1	-	-	-	-	3	
49 繊維・衣服等卸売業	184	2 503	1 340	1 163	2 190	1 111	27	59	32	25	60	28	21	66	
50 食料品卸売業	507	6 601	4 237	2 364	5 836	3 669	43	81	44	50	96	52	46	155	
51 建築材料・鉱物・金属材料等卸売業	661	5 893	4 371	1 522	4 907	3 640	64	136	84	64	177	102	83	276	
52 機械器具卸売業	882	9 789	7 481	2 308	8 865	6 785	56	108	68	63	152	105	88	248	
53 その他の卸売業	735	7 949	4 979	2 970	7 038	4 369	69	140	68	78	175	86	97	295	
54-59 小売業	6 736	48 216	21 692	26 524	38 664	16 347	1 938	3 316	1 550	1 117	2 583	1 212	732	2 383	
54 各種商品小売業	53	5 600	1 667	3 933	4 987	1 469	5	26	12	2	3	1	1	2	
55 織物・衣服・身の回り品小売業	1 009	4 771	1 387	3 384	3 690	853	285	495	202	175	384	142	129	411	
56 食料品小売業	1 987	15 704	5 856	9 848	12 836	4 275	594	1 072	478	337	823	364	192	625	
57 自動車・自転車小売業	712	5 043	3 885	1 158	4 080	3 188	172	279	190	111	260	164	86	294	
58 家具・じゅう器・家庭用機械器具小売業	612	2 997	1 747	1 250	2 138	1 180	210	372	205	146	339	186	72	229	
59 その他の小売業	2 363	14 101	7 150	6 951	10 933	5 382	672	1 072	463	346	774	355	252	822	
60-61 飲食店	4 207	22 791	8 769	14 022	16 789	6 280	1 569	2 353	655	699	1 650	516	425	1 394	
60 一般飲食店	2 507	16 014	6 470	9 544	12 259	4 705	870	1 382	456	412	1 019	363	222	741	
61 その他の飲食店	1 700	6 777	2 299	4 478	4 530	1 575	699	971	199	287	631	153	203	653	

別事業所数及び男女別従業者数(民営)

		3人				4人				1~4人				産業中分類					
男	女	うち 常用 雇用者		事業 所	従 業 者 数	うち 常用 雇用者		事業 所	従 業 者 数	うち 常用 雇用者		事業 所	従 業 者 数						
		男	女			男	女			男	女								
5 291	5 306	6 416	2 547	2 408	10 199	5 178	5 021	7 224	3 230	1 915	10 084	5 297	4 787	7 660	3 726	11 949	41 118	20 703	市全体
14	6	6	2	2	24	22	2	6	4	1	5	3	2	4	2	11	77	62	A-L
14	6	6	2	1	21	20	1	3	2	1	5	3	2	4	2	10	74	60	A-C
14	6	6	2	1	21	20	1	3	2	1	5	3	2	4	2	10	74	60	A
-	-	-	-	1	3	2	1	3	2	-	-	-	-	-	-	1	3	2	B
-	-	-	-	1	3	2	1	3	2	-	-	-	-	-	-	1	3	2	B
-	-	-	-	-	-	-	-	-	-	-	-	-	-	-	-	-	-	-	C
-	-	-	-	-	-	-	-	-	-	-	-	-	-	-	-	-	-	-	C
-	-	-	-	-	-	-	-	-	-	-	-	-	-	-	-	-	-	-	C
5 277	5 300	6 410	2 545	2 406	10 175	5 156	5 019	7 218	3 226	1 914	10 079	5 294	4 785	7 656	3 724	11 938	41 041	20 641	D-L
8	9	6	3	-	-	-	-	-	-	2	14	10	4	8	6	7	37	21	D
-	-	-	-	-	-	-	-	-	-	-	-	-	-	-	-	-	-	-	D
-	-	-	-	-	-	-	-	-	-	-	-	-	-	-	-	-	-	-	D
-	-	-	-	-	-	-	-	-	-	-	-	-	-	-	-	-	-	-	D
8	9	6	3	-	-	-	-	-	-	2	14	10	4	8	6	7	37	21	D
853	341	642	438	276	1 290	994	296	828	637	226	1 263	973	290	904	699	1 153	4 626	3 430	E
342	144	262	177	125	574	438	136	375	284	109	607	467	140	436	334	488	2 028	1 502	E
300	117	214	141	75	376	289	87	225	167	68	375	285	90	272	208	380	1 477	1 074	E
211	80	166	120	76	340	267	73	228	186	49	281	221	60	196	157	285	1 121	854	E
457	298	424	224	155	702	429	273	465	261	137	818	453	365	548	299	775	2 960	1 758	F
18	22	20	6	16	67	35	32	48	20	5	25	11	14	20	8	52	183	94	F
8	4	6	3	2	8	6	2	6	4	2	13	8	5	8	6	8	34	23	F
3	4	4	1	1	4	2	2	3	1	2	11	5	6	8	2	8	29	13	F
23	35	28	9	8	40	12	28	24	4	11	59	19	40	44	10	45	188	67	F
2	2	2	-	3	14	9	5	9	5	2	11	8	3	8	6	7	31	20	F
44	17	32	25	10	45	31	14	30	19	7	42	33	9	28	21	54	199	144	F
11	10	10	3	2	9	4	5	6	2	1	6	3	3	4	2	13	51	28	F
67	55	76	32	20	88	45	43	60	26	25	128	68	60	100	48	127	438	229	F
3	3	4	1	2	9	4	5	6	2	-	-	-	-	-	7	26	16	16	F
1	1	2	1	1	6	3	3	3	-	1	4	3	1	4	3	3	12	7	F
19	16	18	8	9	45	27	18	27	14	6	34	17	17	24	10	29	129	72	F
3	5	4	-	-	-	-	-	-	-	1	6	3	3	4	2	7	37	12	F
3	7	6	1	-	-	-	-	-	-	3	15	5	10	12	2	8	31	10	F
14	10	14	7	3	14	9	5	9	5	5	30	17	13	20	12	25	97	62	F
7	6	6	4	-	-	-	-	-	-	4	23	16	7	16	11	10	47	31	F
9	1	6	6	2	10	5	5	6	2	-	-	-	-	-	6	23	16	16	F
48	19	42	28	18	78	52	26	54	34	22	115	82	33	88	62	88	329	228	F
82	35	66	42	30	139	100	39	90	70	12	72	48	24	48	29	120	435	302	F
13	5	12	9	7	31	23	8	21	16	8	45	31	14	32	22	28	113	80	F
26	10	20	15	4	17	13	4	12	9	6	95	22	73	24	12	31	174	76	F
9	4	6	4	1	3	2	1	3	2	2	12	9	3	8	5	7	30	22	F
-	-	-	-	-	-	-	-	-	-	-	-	-	-	-	-	-	-	-	F
44	27	40	19	16	75	47	28	48	26	12	72	45	27	48	26	92	324	206	F
-	-	-	-	-	-	-	-	-	-	-	-	-	-	-	-	-	-	-	G
-	-	-	-	-	-	-	-	-	-	-	-	-	-	-	-	-	-	-	G
-	-	-	-	-	-	-	-	-	-	-	-	-	-	-	-	-	-	-	G
-	-	-	-	-	-	-	-	-	-	-	-	-	-	-	-	-	-	-	G
127	89	134	65	50	195	109	86	150	70	36	184	126	58	144	92	210	727	442	H
22	1	4	3	-	-	-	-	-	-	-	-	-	-	-	-	2	23	22	H
12	2	8	6	-	-	-	-	-	-	3	15	14	1	12	12	19	53	39	H
40	15	30	22	12	54	41	13	36	27	8	61	53	8	32	28	53	215	164	H
2	3	2	1	1	3	2	1	3	2	-	-	-	-	-	3	10	5	5	H
4	-	4	4	3	9	7	2	9	7	4	17	15	2	16	14	9	30	26	H
3	1	4	3	3	14	11	3	9	6	3	12	8	4	12	8	11	42	30	H
16	13	22	11	7	37	23	14	21	8	5	21	16	5	20	15	35	114	72	H
2	1	2	1	-	-	-	-	-	-	1	5	1	4	4	1	3	11	4	H
26	53	58	14	24	78	25	53	72	20	12	53	19	34	48	14	75	229	80	H
2 126	2 694	2 986	1 034	1 143	4 705	2 107	2 598	3 429	1 370	908	4 680	2 274	2 406	3 632	1 645	5 640	19 098	8 608	I
630	413	672	368	299	1 215	785	430	897	563	272	1 350	893	457	1 088	706	1 187	4 268	2 681	I
2	1	2	1	3	11	8	3	9	7	-	-	-	-	-	4	14	10	10	I
29	37	42	11	15	69	35	34	45	17	12	62	39	23	48	28	73	257	131	I
97	58	92	56	31	144	94	50	93	59	31	164	107	57	124	77	158	559	350	I
178	98	166	95	75	305	205	100	225	152	78	400	265	135	312	203	300	1 158	750	I
164	84	176	109	99	365	253	112	297	203	84	387	278	109	336	242	334	1 152	800	I
160	135	194	96	76	321	190	131	228	125	67	337	204	133	268	156	318	1 128	640	I
1 076	1 307	1 464	500	569	2 297	978	1 319	1 707	631	426	2 153	980	1 173	1 704	702	2 844	9 416	4 246	I
-	-	2	-	1	3	-	-	3	-	3	14	7	7	12	6	7	22	8	I
143	268	258	69	124	444	103	341	372	67	85	377	94	283	340	71	513	1 616	482	I
247	378	384	97	116	495	167	328	348	83	95	466	167	299	380	113	740	2 409	945	I
196	98	172	107	86	378	260	118	258	180	43	234	166	68	172	123	326	1 166	786	I
128	101	144	61	34	145	83	62	102	52	40	208	126	82	160	89	292	921	523	I
362	460	504	166	208	832	365	467	624	249	160	854	420	434	640	300	966	3 282	1 502	I
420	974	850	166	275	1 193	344	849	825	176	210	1 177	401	776	840	237	1 609	5 414	1 681	I
273	468	444	106	146	637	191	446	438	89	111	659	270	389	444	154	891	3 056	1 097	I
147	506	406	60	129	556	153	403	387	87	99	518	131	387	396	83				

第4表 産業(中分類)、常用雇用者規模(15区分)

別産業中分類	5-9人								10-19人					
	女	うち常用雇用者		事業所	従業者数	男	女	うち常用雇用者		事業所	従業者数	男	女	うち常用雇用者
市全体	20 415	25 718	10 636	4 722	37 234	21 279	15 955	30 822	17 029	3 051	45 465	27 596	17 869	40 812
A-L 全産業	20 415	25 718	10 636	4 722	37 234	21 279	15 955	30 822	17 029	3 051	45 465	27 596	17 869	40 812
A-C 農林漁業	15	21	9	8	72	46	26	55	36	4	63	40	23	57
A 農業	14	18	7	7	62	37	25	46	28	3	49	26	23	43
1 農業	14	18	7	7	62	37	25	46	28	3	49	26	23	43
B 林業	1	3	2	1	10	9	1	9	8	1	14	14	-	14
2 林業	1	3	2	1	10	9	1	9	8	1	14	14	-	14
C 漁業	-	-	-	-	-	-	-	-	-	-	-	-	-	-
3 漁業	-	-	-	-	-	-	-	-	-	-	-	-	-	-
4 水産養殖業	-	-	-	-	-	-	-	-	-	-	-	-	-	-
D-L 非農林漁業	20 400	25 697	10 627	4 714	37 162	21 233	15 929	30 767	16 993	3 047	45 402	27 566	17 846	40 755
D 鉱業	16	16	10	1	9	8	1	7	7	-	-	-	-	-
5 金属鉱業	-	-	-	-	-	-	-	-	-	-	-	-	-	-
6 石炭・亜炭鉱業	-	-	-	-	-	-	-	-	-	-	-	-	-	-
7 原油・天然ガス鉱業	-	-	-	-	-	-	-	-	-	-	-	-	-	-
8 非金属鉱業	16	16	10	1	9	8	1	7	7	-	-	-	-	-
E 建設業	1 196	2 704	1 943	650	5 548	4 422	1 126	4 296	3 532	374	5 842	4 949	893	4 881
9 総合工事業	526	1 196	862	330	2 817	2 249	568	2 195	1 808	180	2 776	2 347	429	2 345
10 職別工事業(設備工事業を除く)	403	841	568	163	1 330	1 047	283	1 026	840	89	1 355	1 165	190	1 155
11 設備工事業	267	667	513	157	1 401	1 126	275	1 075	884	105	1 711	1 437	274	1 381
F 製造業	1 202	1 708	898	333	2 748	1 648	1 100	2 180	1 269	278	4 402	2 662	1 740	3 824
12 食料品製造業	89	109	40	27	239	109	130	192	76	44	743	353	390	640
13 飲料・たばこ・飼料製造業	11	21	14	6	53	45	8	40	36	4	81	61	20	61
14 繊維工業(衣服、その他の繊維製品を除く)	16	18	4	6	48	30	18	39	24	2	28	13	15	26
15 衣服・その他の繊維製品製造業	121	108	24	42	380	95	285	297	51	30	483	110	373	426
16 木材・木製品製造業	11	20	11	5	41	28	13	34	22	3	36	23	13	32
17 家具・装備品製造業	55	111	78	16	129	90	39	105	72	10	155	118	37	130
18 パルプ・紙・紙加工品製造業	23	25	9	10	85	36	49	71	28	8	129	75	54	117
19 出版・印刷・同関連産業	209	280	115	41	339	191	148	270	151	42	660	423	237	570
20 化学工業	10	13	6	2	17	14	3	14	11	3	51	34	17	42
21 石油製品・石炭製品製造業	5	9	4	4	26	22	4	26	22	-	-	-	-	-
22 プラスチック製品製造業(別掲を除く)	57	74	33	8	69	37	32	51	26	13	214	118	96	190
23 ゴム製品製造業	25	12	3	4	31	18	13	24	13	5	77	51	26	67
24 なめし革・同製品・毛皮製造業	21	20	3	-	-	-	-	-	-	1	15	-	-	13
25 窯業・土石製品製造業	35	53	30	13	99	78	21	76	62	17	258	208	50	225
26 鉄鋼業	16	25	17	4	38	30	8	26	21	6	99	73	26	87
27 非鉄金属製造業	7	13	8	3	22	17	5	17	13	-	-	-	-	-
28 金属製品製造業	101	211	140	34	292	215	77	222	165	30	465	352	113	404
29 一般機械器具製造業	133	249	166	48	375	284	91	301	230	26	415	316	99	364
30 電気機械器具製造業	33	72	52	14	113	67	46	94	53	8	114	59	55	101
31 輸送用機械器具製造業	98	67	39	18	141	114	27	112	93	14	213	166	47	182
32 精密機械器具製造業	8	18	12	6	49	31	18	39	26	-	-	-	-	-
33 武器製造業	-	-	-	-	-	-	-	-	-	-	-	-	-	-
34 その他の製造業	118	180	90	22	162	97	65	130	74	12	166	109	57	147
G 電気・ガス・熱供給・水道業	-	-	-	-	-	-	-	-	-	2	30	26	4	28
35 電気業	-	-	-	-	-	-	-	-	-	-	-	-	-	-
36 ガス業	-	-	-	-	-	-	-	-	-	1	16	15	1	16
37 熱供給業	-	-	-	-	-	-	-	-	-	-	-	-	-	-
38 水道業	-	-	-	-	-	-	-	-	-	1	14	11	3	12
H 運輸・通信業	285	485	247	131	1 045	769	276	878	640	127	1 969	1 642	327	1 746
39 鉄道業	1	4	3	3	16	14	2	16	14	3	49	48	1	41
40 道路旅客運送業	14	32	19	10	90	69	21	66	51	7	112	104	8	98
41 道路貨物運送業	51	116	88	63	547	454	93	432	367	82	1 289	1 127	162	1 135
42 水運業	5	6	3	1	11	10	1	9	8	1	16	11	5	13
43 航空運輸業	4	29	25	4	27	17	10	26	16	1	10	8	2	10
44 倉庫業	12	28	18	14	105	71	34	96	63	11	163	128	35	138
45 運輸に附帯するサービス業	42	75	39	17	115	63	52	110	58	14	220	147	73	208
46 郵便業	7	7	2	1	10	3	7	9	2	-	-	-	-	-
47 電気通信業	149	188	50	18	124	68	56	114	61	8	110	69	41	103
I 卸売・小売業、飲食店	10 490	12 143	4 485	2 232	17 066	9 187	7 879	14 525	7 576	1 382	20 057	11 456	8 601	18 423
48-53 卸売業	1 587	2 937	1 749	719	5 351	3 841	1 510	4 681	3 353	475	6 986	4 989	1 997	6 357
48 各種商品卸売業	4	11	8	4	32	18	14	29	16	3	54	32	22	50
49 繊維・衣服等卸売業	126	160	63	34	277	175	102	217	128	25	397	206	191	352
50 食料品卸売業	209	359	206	118	932	631	301	777	520	112	1 664	1 101	563	1 521
51 建築材料・鉱物・金属材料等卸売業	408	767	476	158	1 166	869	297	1 019	754	85	1 240	938	302	1 091
52 機械器具卸売業	352	872	590	247	1 807	1 379	428	1 618	1 246	150	2 146	1 667	479	1 979
53 その他の卸売業	488	768	406	158	1 137	769	368	1 021	689	100	1 485	1 045	440	1 364
54-59 小売業	5 170	5 992	2 065	983	7 510	3 574	3 936	6 384	2 871	600	8 635	4 476	4 159	8 019
54 各種商品小売業	14	19	6	3	24	3	21	24	3	3	45	11	34	42
55 織物・衣服・身の回り品小売業	1 134	1 145	221	148	997	263	734	922	218	40	555	177	378	531
56 食料品小売業	1 464	1 449	347	257	2 004	687	1 317	1 688	497	248	3 649	1 572	2 077	3 345
57 自動車・自転車小売業	380	713	455	86	650	506	144	558	439	78	1 142	917	225	1 071
58 家具・じゅう器・家庭用機械器具小売業	398	552	238	56	430	271	159	363	224	33	464	231	233	429
59 その他の小売業	1 780	2 114	798	433	3 405	1 844	1 561	2 829	1 490	198	2 780	1 568	1 212	2 601
60-61 飲食店	3 733	3 214	671	530	4 205	1 772	2 433	3 460	1 352	307	4 436	1 991	2 445	4 047
60 一般飲食店	1 959	1 738	402	358	2 802	1 141	1 661	2 335	857	225	3 293	1 497	1 796	2 994
61 その他の飲食店	1 774	1 476	269	172	1 403	631	772	1 125	495	82	1 143	494	649	1 053

別事業所数及び男女別従業者数(民営)(続き)

うち男	20~29人					30~49人					50~99人					産業中分類				
	事業所	従業者数	男	女	うち常用雇用者	事業所	従業者数	男	女	うち常用雇用者	うち男	事業所	従業者数	男	女		うち常用雇用者	うち男		
																			うち男	うち男
24 261	994	25 444	15 075	10 369	23 605	13 844	760	30 526	18 556	11 970	28 479	17 226	494	34 969	20 776	14 193	33 486	19 605	市全体	
35	2	50	30	20	44	25	3	119	85	34	102	68	-	-	-	-	-	-	A-L	
21	2	50	30	20	44	25	3	119	85	34	102	68	-	-	-	-	-	-	A-C	
21	2	50	30	20	44	25	3	119	85	34	102	68	-	-	-	-	-	-	A	
14	-	-	-	-	-	-	-	-	-	-	-	-	-	-	-	-	-	-	B	
14	-	-	-	-	-	-	-	-	-	-	-	-	-	-	-	-	-	-	2	
-	-	-	-	-	-	-	-	-	-	-	-	-	-	-	-	-	-	-	C	
-	-	-	-	-	-	-	-	-	-	-	-	-	-	-	-	-	-	-	3	
-	-	-	-	-	-	-	-	-	-	-	-	-	-	-	-	-	-	-	4	
24 226	992	25 394	15 045	10 349	23 561	13 819	757	30 407	18 471	11 936	28 377	17 158	494	34 969	20 776	14 193	33 486	19 605	D-L	
-	2	55	53	2	43	42	-	-	-	-	-	-	-	-	-	-	-	-	D	
-	-	-	-	-	-	-	-	-	-	-	-	-	-	-	-	-	-	-	5	
-	-	-	-	-	-	-	-	-	-	-	-	-	-	-	-	-	-	-	6	
-	-	-	-	-	-	-	-	-	-	-	-	-	-	-	-	-	-	-	7	
-	2	55	53	2	43	42	-	-	-	-	-	-	-	-	-	-	-	-	8	
4 205	91	2 395	2 061	334	2 136	1 851	52	2 161	1 886	275	1 975	1 725	39	2 463	2 176	287	2 355	2 084	E	
2 022	43	1 144	969	175	1 019	870	27	1 138	964	174	1 028	872	20	1 298	1 105	193	1 234	1 054	9	
1 006	17	435	380	55	395	347	10	415	382	33	376	346	6	324	304	20	309	291	10	
1 177	31	816	712	104	722	634	15	608	540	68	571	507	13	841	767	74	812	739	11	
2 271	103	2 696	1 746	950	2 459	1 585	97	3 915	2 474	1 441	3 694	2 308	86	6 283	3 905	2 378	5 979	3 661	F	
299	10	260	95	165	235	79	9	350	195	155	326	179	16	1 208	562	646	1 171	534	12	
43	3	74	55	19	68	50	1	50	19	31	42	14	-	-	-	-	-	-	13	
12	-	-	-	-	-	-	-	-	-	-	-	-	2	176	120	56	175	119	14	
76	5	135	41	94	123	37	8	329	61	268	319	53	11	829	192	637	776	157	15	
21	2	58	42	16	53	39	-	-	-	-	-	-	4	264	204	60	255	195	16	
102	3	79	65	14	73	61	-	-	-	-	-	-	-	-	-	-	-	-	17	
67	2	53	21	32	49	18	2	66	8	58	63	6	4	292	219	73	287	214	18	
361	11	282	200	82	251	178	21	909	625	284	847	573	16	1 158	723	435	1 098	677	19	
27	2	48	28	20	48	28	5	197	156	41	193	152	2	115	96	19	114	95	20	
-	-	-	-	-	-	-	-	-	-	-	-	-	-	-	-	-	-	-	-	21
98	6	168	101	67	148	86	6	232	158	74	225	153	2	115	72	43	111	69	22	
45	2	55	33	22	47	27	6	233	158	75	225	152	1	71	54	17	71	54	23	
-	-	-	-	-	-	-	-	-	-	-	-	-	-	-	-	-	-	-	-	24
179	3	83	73	10	81	72	2	78	68	10	78	68	2	111	95	16	108	92	25	
62	2	49	43	6	45	40	1	38	31	7	34	28	1	88	73	15	85	70	26	
-	1	27	24	3	23	20	1	51	46	5	44	39	-	-	-	-	-	-	27	
311	9	222	177	45	207	165	7	276	207	69	256	194	1	86	49	37	84	47	28	
278	19	493	404	89	456	378	10	416	338	78	396	323	11	812	664	148	759	620	29	
51	7	200	112	88	179	99	9	346	172	174	327	157	5	339	277	62	326	266	30	
145	11	274	146	128	252	131	5	195	149	46	178	139	4	368	300	68	324	259	31	
-	3	79	43	36	73	40	1	41	1	40	40	-	3	187	156	31	178	150	32	
-	-	-	-	-	-	-	-	-	-	-	-	-	-	-	-	-	-	-	-	33
94	2	57	43	14	48	37	3	108	82	26	101	78	1	64	49	15	57	43	34	
25	1	38	37	1	29	29	1	45	36	9	45	36	1	85	69	16	85	69	G	
-	-	-	-	-	-	-	-	-	-	-	-	-	1	85	69	16	85	69	35	
15	1	38	37	1	29	29	-	-	-	-	-	-	-	-	-	-	-	-	36	
-	-	-	-	-	-	-	-	-	-	-	-	-	-	-	-	-	-	-	-	37
10	-	-	-	-	-	-	1	45	36	9	45	36	-	-	-	-	-	-	38	
1 466	61	1 570	1 266	304	1 484	1 200	76	3 168	2 384	784	2 829	2 262	56	4 104	3 402	702	3 922	3 276	H	
40	1	24	20	4	24	20	5	164	163	1	161	161	3	221	201	20	221	201	39	
91	7	202	177	25	180	159	5	211	183	28	201	173	11	807	674	133	782	654	40	
1 015	40	1 021	882	139	965	840	52	2 230	1 670	560	1 921	1 577	34	2 478	2 156	322	2 333	2 057	41	
8	-	-	-	-	-	-	1	40	39	1	34	33	1	59	47	12	58	46	42	
8	1	24	22	2	24	22	-	-	-	-	-	-	-	-	-	-	-	-	43	
106	3	83	62	21	75	56	4	166	119	47	162	115	2	142	68	74	142	68	44	
135	5	114	62	52	114	62	6	242	171	71	237	166	3	250	149	101	240	144	45	
-	-	-	-	-	-	-	-	-	-	-	-	-	-	-	-	-	-	-	-	46
63	4	102	41	61	102	41	3	115	39	76	113	37	2	147	107	40	146	106	47	
10 293	432	10 918	6 113	4 805	10 220	5 705	274	10 715	5 935	4 780	10 152	5 562	144	9 878	5 096	4 782	9 545	4 827	I	
4 498	154	3 967	2 784	1 183	3 661	2 547	105	4 109	2 815	1 294	3 889	2 631	60	4 243	3 009	1 234	4 081	2 861	48~53	
29	-	-	-	-	-	-	1	41	34	7	41	34	-	-	-	-	-	-	48	
171	7	166	71	95	159	65	9	313	166	147	298	154	4	321	164	157	318	161	49	
989	32	846	563	283	776	505	25	984	576	408	931	533	16	1 097	659	438	1 057	626	50	
815	28	746	571	175	656	501	15	581	447	134	538	410	10	709	563	146	680	536	51	
1 540	39	984	757	227	930	713	33	1 347	1 076	271	1 270	1 010	16	1 103	878	225	1 064	839	52	
954	48	1 225	822	403	1 140	763	22	843	516	327	811	490	14	1 013	745	268	962	699	53	
4 067	169	4 180	2 171	2 009	3 996	2 053	99	3 987	1 920	2 067	3 738	1 810	73	4 914	1 789	3 125	4 756	1 677	54~59	
9	2	50	16	34	45	14	7	331	108	223	261	92	11	834	232	602	785	209	54	
162	12	286	102	184	281	98	4	168	42	126	158	36	4	292	52	240	292	52	55	
1 369	65	1 632	634	998	1 566	592	45	1 797	666	1 131	1 709	642	30	2 044	586	1 458	1 995	552	56	
869	29	711	588	123	688	570	16	640	520	120	613	495	4	303	240	63	286	223	57	
212	8	197	124	73	187	119	9	341	206	135	340	205	4	272	187	85</				



第4表 産業(中分類)、常用雇用者規模(15区分)

産業中分類	100～199人						200～299人						300～499人	
	事業所	従業者数	うち常用雇用者		うち男	事業所	従業者数	うち常用雇用者		うち男	事業所	従業者数		
			男	女				男	女					
市全体	202	28 407	16 727	11 680	27 670	16 127	49	12 612	7 261	5 351	11 880	6 986	22	8 756
A-L 全産業	-	-	-	-	-	-	-	-	-	-	-	-	-	-
A-C 農林漁業	-	-	-	-	-	-	-	-	-	-	-	-	-	-
A 農業	-	-	-	-	-	-	-	-	-	-	-	-	-	-
1 農業	-	-	-	-	-	-	-	-	-	-	-	-	-	-
B 林業	-	-	-	-	-	-	-	-	-	-	-	-	-	-
2 林業	-	-	-	-	-	-	-	-	-	-	-	-	-	-
C 漁業	-	-	-	-	-	-	-	-	-	-	-	-	-	-
3 漁業	-	-	-	-	-	-	-	-	-	-	-	-	-	-
4 水産養殖業	-	-	-	-	-	-	-	-	-	-	-	-	-	-
D-L 非農林漁業	202	28 407	16 727	11 680	27 670	16 127	49	12 612	7 261	5 351	11 880	6 986	22	8 756
D 鉱業	-	-	-	-	-	-	-	-	-	-	-	-	-	-
5 金属鉱業	-	-	-	-	-	-	-	-	-	-	-	-	-	-
6 石灰・亜炭鉱業	-	-	-	-	-	-	-	-	-	-	-	-	-	-
7 原油・天然ガス鉱業	-	-	-	-	-	-	-	-	-	-	-	-	-	-
8 非金属鉱業	-	-	-	-	-	-	-	-	-	-	-	-	-	-
E 建設業	12	1 878	1 685	193	1 818	1 626	1	248	206	42	236	194	-	-
9 総合工事業	9	1 467	1 291	176	1 413	1 238	1	248	206	42	236	194	-	-
10 職別工事業(設備工事業を除く)	-	-	-	-	-	-	-	-	-	-	-	-	-	-
11 設備工事業	3	411	394	17	405	388	-	-	-	-	-	-	-	-
F 製造業	38	5 064	3 292	1 772	4 905	3 155	8	2 067	1 353	714	2 047	1 337	8	2 889
12 食料品製造業	7	848	309	539	827	294	2	500	110	390	494	106	2	739
13 飲料・たばこ・飼料製造業	-	-	-	-	-	-	-	-	-	-	-	-	-	-
14 繊維工業(衣服,その他の繊維製品を除く)	1	144	110	34	142	108	-	-	-	-	-	-	-	-
15 衣服・その他の繊維製品製造業	2	318	42	276	313	38	1	224	58	166	219	55	-	-
16 木材・木製品製造業	1	145	137	8	145	137	-	-	-	-	-	-	-	-
17 家具・装備品製造業	-	-	-	-	-	-	-	-	-	-	-	-	-	-
18 パルプ・紙・紙加工品製造業	4	541	414	127	515	388	-	-	-	-	-	-	1	356
19 出版・印刷・同関連産業	6	887	603	284	850	568	-	-	-	-	-	-	1	346
20 化学工業	1	115	58	57	113	58	1	293	253	40	293	253	2	751
21 石油製品・石炭製品製造業	-	-	-	-	-	-	-	-	-	-	-	-	-	-
22 プラスチック製品製造業(別掲を除く)	1	159	147	12	159	147	-	-	-	-	-	-	-	-
23 ゴム製品製造業	4	481	371	110	462	355	-	-	-	-	-	-	-	-
24 なめし革・同製品・毛皮製造業	-	-	-	-	-	-	-	-	-	-	-	-	-	-
25 窯業・土石製品製造業	-	-	-	-	-	-	-	-	-	-	-	-	-	-
26 鉄鋼業	1	121	115	6	118	112	-	-	-	-	-	-	-	-
27 非鉄金属製造業	-	-	-	-	-	-	1	274	212	62	274	212	1	337
28 金属製品製造業	2	223	168	55	213	159	1	277	260	17	272	255	-	-
29 一般機械器具製造業	3	398	312	86	382	302	1	257	234	23	253	230	1	360
30 電気機械器具製造業	3	419	281	138	408	270	1	242	226	16	242	226	-	-
31 輸送用機械器具製造業	1	104	83	21	100	80	-	-	-	-	-	-	-	-
32 精密機械器具製造業	-	-	-	-	-	-	-	-	-	-	-	-	-	-
33 武器製造業	-	-	-	-	-	-	-	-	-	-	-	-	-	-
34 その他の製造業	1	161	142	19	158	139	-	-	-	-	-	-	-	-
G 電気・ガス・熱供給・水道業	3	480	419	61	472	411	2	414	371	43	414	371	-	-
35 電気業	1	181	153	28	181	153	2	414	371	43	414	371	-	-
36 ガス業	2	299	266	33	291	258	-	-	-	-	-	-	-	-
37 熱供給業	-	-	-	-	-	-	-	-	-	-	-	-	-	-
38 水道業	-	-	-	-	-	-	-	-	-	-	-	-	-	-
H 運輸・通信業	25	3 611	3 236	375	3 525	3 184	12	2 921	2 495	426	2 769	2 380	-	-
39 鉄道業	1	191	191	-	191	191	3	717	694	23	717	694	-	-
40 道路旅客運送業	10	1 557	1 438	119	1 537	1 424	1	220	215	5	220	215	-	-
41 道路貨物運送業	11	1 491	1 309	182	1 430	1 276	7	1 728	1 364	364	1 576	1 249	-	-
42 水運業	-	-	-	-	-	-	-	-	-	-	-	-	-	-
43 航空運輸業	-	-	-	-	-	-	-	-	-	-	-	-	-	-
44 倉庫業	-	-	-	-	-	-	-	-	-	-	-	-	-	-
45 運輸に附帯するサービス業	2	212	162	50	207	157	-	-	-	-	-	-	-	-
46 郵便業	-	-	-	-	-	-	-	-	-	-	-	-	-	-
47 電気通信業	1	160	136	24	160	136	1	256	222	34	256	222	-	-
I 卸売・小売業、飲食店	44	6 187	2 746	3 441	6 069	2 647	7	1 791	707	1 084	1 781	700	2	997
48～53 卸売業	19	2 676	1 689	987	2 614	1 629	3	752	398	354	747	393	-	-
48 各種商品卸売業	-	-	-	-	-	-	-	-	-	-	-	-	-	-
49 繊維・衣服等卸売業	5	713	395	318	686	369	-	-	-	-	-	-	-	-
50 食料品卸売業	3	438	313	125	415	290	-	-	-	-	-	-	-	-
51 建築材料、鉱物・金属材料等卸売業	1	157	149	8	156	148	-	-	-	-	-	-	-	-
52 機械器具卸売業	5	667	484	183	662	480	2	475	372	103	470	367	-	-
53 その他の卸売業	5	701	348	353	695	342	1	277	26	251	277	26	-	-
54～59 小売業	23	3 239	1 043	2 196	3 183	1 004	4	1 039	309	730	1 034	307	2	997
54 各種商品小売業	8	1 249	354	895	1 215	336	4	1 039	309	730	1 034	307	2	997
55 織物・衣服・身の回り品小売業	3	362	67	295	361	66	-	-	-	-	-	-	-	-
56 食料品小売業	8	1 097	288	809	1 084	276	-	-	-	-	-	-	-	-
57 自動車・自転車小売業	1	152	138	14	151	137	-	-	-	-	-	-	-	-
58 家具・じゅう器・家庭用機械器具小売業	-	-	-	-	-	-	-	-	-	-	-	-	-	-
59 その他の小売業	3	379	196	183	372	189	-	-	-	-	-	-	-	-
60～61 飲食店	2	272	14	258	272	14	-	-	-	-	-	-	-	-
60 一般飲食店	2	272	14	258	272	14	-	-	-	-	-	-	-	-
61 その他の飲食店	-	-	-	-	-	-	-	-	-	-	-	-	-	-

別事業所数及び男女別従業者数(民营)(続き)

				500~999人						1000人以上						産業中分類
		うち 常用 雇用者		事業 所	従 業 者 数			うち 常用 雇用者		事業 所	従 業 者 数			うち 常用 雇用者		
男	女		うち 男			男	女		うち 男			男	女		男	
4 753	4 003	8 454	4 533	11	7 789	4 005	3 784	7 417	3 875	3	3 891	2 591	1 300	3 891	2 591	市全体
-	-	-	-	-	-	-	-	-	-	-	-	-	-	-	-	A~L
-	-	-	-	-	-	-	-	-	-	-	-	-	-	-	-	A~C
-	-	-	-	-	-	-	-	-	-	-	-	-	-	-	-	A
-	-	-	-	-	-	-	-	-	-	-	-	-	-	-	-	B
-	-	-	-	-	-	-	-	-	-	-	-	-	-	-	-	C
-	-	-	-	-	-	-	-	-	-	-	-	-	-	-	-	3
-	-	-	-	-	-	-	-	-	-	-	-	-	-	-	-	4
4 753	4 003	8 454	4 533	11	7 789	4 005	3 784	7 417	3 875	3	3 891	2 591	1 300	3 891	2 591	D~L
-	-	-	-	-	-	-	-	-	-	-	-	-	-	-	-	D
-	-	-	-	-	-	-	-	-	-	-	-	-	-	-	-	5
-	-	-	-	-	-	-	-	-	-	-	-	-	-	-	-	6
-	-	-	-	-	-	-	-	-	-	-	-	-	-	-	-	7
-	-	-	-	-	-	-	-	-	-	-	-	-	-	-	-	8
-	-	-	-	-	-	-	-	-	-	-	-	-	-	-	-	E
-	-	-	-	-	-	-	-	-	-	-	-	-	-	-	-	9
-	-	-	-	-	-	-	-	-	-	-	-	-	-	-	-	10
-	-	-	-	-	-	-	-	-	-	-	-	-	-	-	-	11
2 260	629	2 817	2 204	3	1 854	1 087	767	1 826	1 059	2	2 870	2 338	532	2 870	2 338	F
429	310	705	402	-	-	-	-	-	-	-	-	-	-	-	-	12
-	-	-	-	-	-	-	-	-	-	-	-	-	-	-	-	13
-	-	-	-	-	-	-	-	-	-	-	-	-	-	-	-	14
-	-	-	-	1	622	195	427	615	188	-	-	-	-	-	-	15
-	-	-	-	-	-	-	-	-	-	-	-	-	-	-	-	16
-	-	-	-	-	-	-	-	-	-	-	-	-	-	-	-	17
332	24	356	332	-	-	-	-	-	-	-	-	-	-	-	-	18
319	27	346	319	-	-	-	-	-	-	-	-	-	-	-	-	19
612	139	747	608	-	-	-	-	-	-	1	1 370	1 275	95	1 370	1 275	20
-	-	-	-	-	-	-	-	-	-	-	-	-	-	-	-	21
-	-	-	-	-	-	-	-	-	-	-	-	-	-	-	-	22
-	-	-	-	-	-	-	-	-	-	-	-	-	-	-	-	23
-	-	-	-	-	-	-	-	-	-	-	-	-	-	-	-	24
-	-	-	-	-	-	-	-	-	-	-	-	-	-	-	-	25
-	-	-	-	-	-	-	-	-	-	-	-	-	-	-	-	26
298	39	317	287	-	-	-	-	-	-	-	-	-	-	-	-	27
-	-	-	-	-	-	-	-	-	-	-	-	-	-	-	-	28
270	90	346	256	1	580	539	41	563	522	-	-	-	-	-	-	29
-	-	-	-	1	652	353	299	648	349	1	1 500	1 063	437	1 500	1 063	30
-	-	-	-	-	-	-	-	-	-	-	-	-	-	-	-	31
-	-	-	-	-	-	-	-	-	-	-	-	-	-	-	-	32
-	-	-	-	-	-	-	-	-	-	-	-	-	-	-	-	33
-	-	-	-	-	-	-	-	-	-	-	-	-	-	-	-	34
-	-	-	-	-	-	-	-	-	-	-	-	-	-	-	-	G
-	-	-	-	-	-	-	-	-	-	-	-	-	-	-	-	35
-	-	-	-	-	-	-	-	-	-	-	-	-	-	-	-	36
-	-	-	-	-	-	-	-	-	-	-	-	-	-	-	-	37
-	-	-	-	-	-	-	-	-	-	-	-	-	-	-	-	38
-	-	-	-	2	1 397	1 221	176	1 396	1 220	-	-	-	-	-	-	H
-	-	-	-	1	638	631	7	637	630	-	-	-	-	-	-	39
-	-	-	-	-	-	-	-	-	-	-	-	-	-	-	-	40
-	-	-	-	-	-	-	-	-	-	-	-	-	-	-	-	41
-	-	-	-	-	-	-	-	-	-	-	-	-	-	-	-	42
-	-	-	-	-	-	-	-	-	-	-	-	-	-	-	-	43
-	-	-	-	-	-	-	-	-	-	-	-	-	-	-	-	44
-	-	-	-	-	-	-	-	-	-	-	-	-	-	-	-	45
-	-	-	-	-	-	-	-	-	-	-	-	-	-	-	-	46
-	-	-	-	1	759	590	169	759	590	-	-	-	-	-	-	47
311	686	896	265	1	983	303	680	666	228	-	-	-	-	-	-	I
-	-	-	-	-	-	-	-	-	-	-	-	-	-	-	-	48~53
-	-	-	-	-	-	-	-	-	-	-	-	-	-	-	-	48
-	-	-	-	-	-	-	-	-	-	-	-	-	-	-	-	49
-	-	-	-	-	-	-	-	-	-	-	-	-	-	-	-	50
-	-	-	-	-	-	-	-	-	-	-	-	-	-	-	-	51
-	-	-	-	-	-	-	-	-	-	-	-	-	-	-	-	52
-	-	-	-	-	-	-	-	-	-	-	-	-	-	-	-	53
311	686	896	265	1	983	303	680	666	228	-	-	-	-	-	-	54~59
311	686	896	265	1	983	303	680	666	228	-	-	-	-	-	-	54
-	-	-	-	-	-	-	-	-	-	-	-	-	-	-	-	55
-	-	-	-	-	-	-	-	-	-	-	-	-	-	-	-	56
-	-	-	-	-	-	-	-	-	-	-	-	-	-	-	-	57
-	-	-	-	-	-	-	-	-	-	-	-	-	-	-	-	58
-	-	-	-	-	-	-	-	-	-	-	-	-	-	-	-	59
-	-	-	-	-	-	-	-	-	-	-	-	-	-	-	-	60~61
-	-	-	-	-	-	-	-	-	-	-	-	-	-	-	-	60
-	-	-	-	-	-	-	-	-	-	-	-	-	-	-	-	61

第4表 産業(中分類), 常用雇用者規模(15区分)

産業中分類	民営						0人			1人			2人	
	事業所	従業者数	うち常用雇用者		事業所	従業者数	うち男	事業所	従業者数	うち男	事業所	従業者数		
			男	女										
J 金融・保険業	677	11 590	5 989	5 601	10 947	5 480	89	139	92	59	165	98	59	185
62 銀行・信託業	102	3 003	1 828	1 175	2 966	1 796	-	-	-	1	1	-	-	-
63 中小企業等金融業	68	1 297	847	450	1 249	799	-	-	-	-	-	-	-	-
64 農林水産金融業(政府関係金融機関を除く)	5	227	163	64	213	149	-	-	-	-	-	-	-	-
65 政府関係金融機関(別掲を除く)	4	87	68	19	87	68	-	-	-	-	-	-	-	-
66 貸金業, 投資業等非預金信用機関	168	1 815	820	995	1 662	706	29	43	27	18	49	25	24	75
67 補助的金融業, 金融附帯業	8	191	143	48	156	108	-	-	-	1	2	2	-	-
68 証券業, 商品先物取引業	51	1 055	518	537	1 023	497	4	9	5	3	10	6	7	16
69 保険業(保険媒介代理業等を含む)	271	3 915	1 602	2 313	3 591	1 357	56	87	60	36	103	65	28	94
K 不動産業	1 602	4 464	2 573	1 891	2 064	1 157	1 005	1 520	798	285	674	336	131	436
70 不動産取引業	361	1 501	948	553	948	579	116	194	118	97	245	129	59	201
71 不動産賃貸業, 管理業	1 241	2 963	1 625	1 338	1 116	578	889	1 326	680	188	429	207	72	235
L サービス業	8 338	82 480	39 256	43 224	69 641	31 495	2 275	3 349	1 566	1 313	2 776	1 267	919	2 954
72 洗濯・理容・浴場業	1 968	6 322	2 176	4 146	4 085	1 233	889	1 161	342	448	897	311	225	618
73 駐車場業	180	485	298	187	269	187	109	146	67	22	46	25	16	42
74 その他の生活関連サービス業	337	2 359	1 075	1 284	1 892	783	97	163	77	66	140	59	35	113
75 旅館, その他の宿泊所	161	2 965	1 392	1 573	2 696	1 246	27	48	19	15	34	10	8	27
76 娯楽業(映画・ビデオ制作業を除く)	315	4 375	2 684	1 691	3 660	2 200	53	72	37	35	99	65	18	61
77 自動車整備業	318	1 834	1 455	379	1 328	1 086	101	158	119	52	124	80	46	164
78 機械・家具等修理業(別掲を除く)	186	1 200	969	231	981	814	57	101	71	29	65	42	17	52
79 物品賃貸業	188	2 002	1 418	584	1 828	1 286	9	13	7	14	32	20	17	45
80 映画・ビデオ制作業	16	212	165	47	173	134	2	4	2	3	9	8	2	7
81 放送業	11	871	644	227	808	592	1	1	1	-	-	-	-	-
82 情報サービス・調査業	214	5 398	3 693	1 705	4 825	3 341	15	23	15	19	37	24	19	68
83 広告業	69	849	554	295	741	469	8	15	10	3	6	3	9	35
84 専門サービス業(他に分類されないもの)	1 626	9 326	5 249	4 077	6 976	3 743	532	798	396	260	592	306	212	683
85 協同組合(他に分類されないもの)	162	1 794	1 125	669	1 558	907	3	3	3	33	56	23	18	83
86 その他の事業サービス業	393	11 829	6 148	5 681	10 494	5 412	40	143	76	27	80	51	29	191
87 廃棄物処理業	55	978	760	218	834	663	-	-	-	2	5	2	4	18
88 医療業	1 180	17 175	3 951	13 224	15 132	2 698	205	298	191	103	247	100	102	357
89 保健衛生	11	432	156	276	367	116	1	1	1	1	1	1	-	-
90 社会保険, 社会福祉	191	4 599	918	3 681	4 415	852	3	3	-	6	13	3	11	29
91 教育	115	4 389	2 612	1 777	4 096	2 413	2	3	1	2	13	3	8	21
92 学術研究機関	11	252	211	41	243	202	-	-	-	-	-	-	-	-
93 宗教	352	1 287	742	545	862	411	115	183	125	96	193	108	69	206
94 政治・経済・文化団体	269	1 485	820	665	1 325	674	6	12	6	74	83	23	53	132
95 その他のサービス業	10	62	41	21	53	33	-	-	-	3	4	-	1	2

別事業所数及び男女別従業者数( 民营 )( 続き )

		3人				4人				1~4人			産業中分類							
男	女	うち常用雇用者		事業所	従業者数	うち常用雇用者		事業所	従業者数	うち常用雇用者		事業所		従業者数	男					
		男	女			男	女			男	女									
95	90	118	51	45	189	112	77	135	70	30	140	67	73	120	51	193	679	372	J	
-	-	-	-	1	3	3	-	3	3	1	4	2	2	4	2	3	8	5	62	
-	-	-	-	-	-	-	-	-	-	-	-	-	-	-	-	-	-	-	63	
-	-	-	-	1	3	2	1	3	2	-	-	-	-	-	-	1	3	2	64	
-	-	-	-	-	-	-	-	-	-	-	-	-	-	-	-	-	-	-	65	
47	28	48	28	13	56	36	20	39	22	14	68	36	32	56	26	69	248	144	66	
-	-	-	-	-	-	-	-	-	-	1	5	3	2	4	2	2	7	5	67	
3	13	14	2	8	31	11	20	24	7	4	17	4	13	16	3	22	74	24	68	
45	49	56	21	22	96	60	36	66	36	10	46	22	24	40	18	96	339	192	69	
235	201	262	111	55	242	135	107	165	82	35	191	110	81	140	76	506	1 543	816	K	
115	86	118	53	25	116	65	51	75	38	22	117	66	51	88	48	203	679	375	70	
120	115	144	58	30	126	70	56	90	44	13	74	44	30	52	28	303	864	441	71	
1 376	1 578	1 838	619	682	2 852	1 270	1 582	2 046	736	540	2 789	1 281	1 508	2 160	856	3 454	11 371	5 194	L	
200	418	450	102	125	510	192	318	375	113	78	373	123	250	312	87	876	2 398	826	72	
18	24	32	15	10	33	28	5	30	26	9	43	35	8	36	29	57	164	106	73	
55	58	70	25	28	100	32	68	84	21	28	137	50	87	112	32	157	490	196	74	
8	19	16	5	13	55	13	42	39	6	4	22	10	12	16	5	40	138	41	75	
34	27	36	20	15	71	43	28	45	23	19	128	62	66	76	47	87	359	204	76	
117	47	92	66	18	81	67	14	54	45	29	161	119	42	116	92	145	530	383	77	
41	11	34	27	12	42	31	11	36	27	12	59	45	14	48	38	70	218	159	78	
29	16	34	21	16	62	37	25	48	28	22	101	73	28	88	63	69	240	159	79	
5	2	4	3	2	8	7	1	6	5	1	4	3	1	4	3	8	28	23	80	
-	-	-	-	-	-	-	-	-	-	-	-	-	-	-	-	-	-	-	81	
48	20	38	24	18	78	44	34	54	29	14	75	52	23	56	33	70	258	168	82	
21	14	18	7	5	25	13	12	15	6	6	27	18	9	24	15	23	93	55	83	
327	356	424	139	159	646	323	323	477	186	90	475	238	237	360	152	721	2 396	1 194	84	
61	22	36	14	11	34	18	16	33	18	4	17	9	8	16	9	66	190	111	85	
102	89	58	30	26	192	96	96	78	43	26	136	80	56	104	59	108	599	329	86	
10	8	8	4	7	38	30	8	21	15	2	13	10	3	8	6	15	74	52	87	
114	243	204	20	132	584	167	417	396	42	126	687	196	491	504	69	463	1 875	577	88	
-	-	-	-	-	-	-	-	-	-	-	-	-	-	-	-	1	1	1	89	
3	26	22	2	16	59	14	45	48	11	18	96	35	61	72	16	51	197	55	90	
9	12	16	6	6	19	6	13	18	6	1	7	5	2	4	2	17	60	23	91	
-	-	-	-	3	9	7	2	9	7	1	7	5	2	4	2	4	16	12	92	
110	96	138	49	27	103	54	49	81	34	17	85	45	40	68	33	209	587	317	93	
63	69	106	39	31	96	42	54	93	40	33	136	68	68	132	64	191	447	196	94	
1	1	2	1	2	7	6	1	6	5	-	-	-	-	-	-	6	13	7	95	

第4表 産業(中分類)、常用雇用者規模(15区分)

別産業中分類	5-9人									10-19人					
	女	うち常用雇用者		事業所	従業者数	うち常用雇用者		事業所	従業者数	うち常用雇用者		事業所	従業者数	うち常用雇用者	
		男	女			男	女			男	女				
J 金融・保険業	307	432	190	93	710	419	291	643	362	154	2 134	1 122	1 012	2 105	
62 銀行・信託業	3	8	5	7	46	23	23	46	23	54	759	424	335	758	
63 中小企業等金融業	-	-	-	23	181	123	58	181	123	35	426	276	150	425	
64 農林水産金融業(政府関係金融機関を除く)	1	3	2	1	6	4	2	6	4	-	-	-	-	-	
65 政府関係金融機関(別掲を除く)	-	-	-	1	5	3	2	5	3	-	-	-	-	-	
66 貸金業、投資業等非預金信用機関	104	161	80	28	183	97	86	177	91	23	295	171	124	290	
67 補助的金融業、金融附帯業	2	5	3	3	45	39	6	21	15	2	28	20	8	24	
68 証券業、商品先物取引業	50	57	14	4	30	21	9	27	18	4	57	39	18	54	
69 保険業(保険媒介代理業等を含む)	147	198	86	26	214	109	105	180	85	36	569	192	377	554	
K 不動産業	727	852	343	54	438	256	182	348	193	22	349	214	135	283	
70 不動産取引業	304	378	168	25	193	127	66	160	101	9	125	66	59	108	
71 不動産賃貸業、管理業	423	474	175	29	245	129	116	188	92	13	224	148	76	175	
L サービス業	6 177	7 357	2 511	1 220	9 598	4 524	5 074	7 890	3 414	708	10 619	5 485	5 134	9 465	
72 洗濯・理容・浴場業	1 572	1 585	365	133	1 000	365	635	828	283	37	496	149	347	472	
73 駐車場業	58	120	82	10	87	64	23	68	51	2	30	23	7	27	
74 その他の生活関連サービス業	294	332	91	44	339	145	194	283	107	19	287	128	159	257	
75 旅館、その他の宿泊所	97	86	18	22	194	52	142	157	36	42	637	249	388	579	
76 娯楽業(映画・ビデオ制作業を除く)	155	192	106	49	472	289	183	334	192	76	1 131	703	428	1 063	
77 自動車整備業	147	314	227	37	304	236	68	241	193	27	410	337	73	356	
78 機械・家具等修理業(別掲を除く)	59	147	109	26	195	145	50	174	131	19	288	247	41	269	
79 物品賃貸業	81	184	121	48	329	249	80	304	231	43	613	429	184	556	
80 映画・ビデオ制作業	5	17	14	2	18	12	6	15	10	2	41	30	11	34	
81 放送業	-	-	-	2	28	15	13	11	9	1	23	15	8	19	
82 情報サービス・調査業	90	167	95	39	303	228	75	258	194	33	513	357	156	452	
83 広告業	38	60	29	18	137	99	38	117	85	11	162	111	51	141	
84 専門サービス業(他に分類されないもの)	1 202	1 521	541	212	1 654	903	751	1 357	700	104	1 525	939	586	1 348	
85 協同組合(他に分類されないもの)	79	118	49	63	437	236	201	430	231	19	251	149	102	216	
86 その他の事業サービス業	270	267	141	64	520	319	201	425	252	65	999	652	347	914	
87 廃棄物処理業	22	39	25	15	126	102	24	99	85	10	168	130	38	145	
88 医療業	1 298	1 207	136	317	2 528	637	1 891	1 985	296	92	1 395	287	1 108	1 170	
89 保健衛生	-	1	1	2	13	3	10	13	3	2	77	47	30	32	
90 社会保険、社会福祉	142	148	30	30	232	48	184	215	40	46	698	91	607	633	
91 教育	37	40	15	25	242	118	124	180	63	28	384	115	269	369	
92 学術研究機関	4	13	9	1	7	6	1	7	6	2	26	26	-	26	
93 宗教	270	383	142	16	121	69	52	103	57	8	116	66	50	111	
94 政治・経済・文化団体	251	405	159	43	298	173	125	272	148	18	314	182	132	248	
95 その他のサービス業	6	11	6	2	14	11	3	14	11	2	35	23	12	28	

別事業所数及び男女別従業者数( 民营)( 続き)

うち男	20~29人						30~49人						50~99人						産業中分類	
	事業所	従業者数	男	女	うち常用雇用者		事業所	従業者数	男	女	うち常用雇用者		事業所	従業者数	男	女	うち常用雇用者			
					うち男	うち女					うち男	うち女					うち男	うち女		
1 094	62	1 526	729	797	1 480	689	44	1 691	845	846	1 661	818	27	1 865	794	1 071	1 852	783	J	
423	17	402	236	166	401	235	15	555	287	268	551	286	3	180	116	64	178	116	62	
275	5	121	72	49	118	69	1	62	55	7	40	33	1	81	52	29	74	45	63	
-	1	26	17	9	26	17	1	35	18	17	35	18	-	-	-	-	-	-	64	
-	2	50	38	12	50	38	1	32	27	5	32	27	-	-	-	-	-	-	65	
166	9	225	98	127	222	95	5	205	69	136	205	69	3	218	93	125	218	93	66	
16	-	-	-	-	-	-	-	-	-	-	-	-	-	-	-	-	-	-	-	67
36	5	115	71	44	115	71	6	241	160	81	241	160	4	282	152	130	282	152	68	
178	23	587	197	390	548	164	15	561	229	332	557	225	16	1 104	381	723	1 100	377	69	
162	4	88	68	20	82	62	8	307	248	59	284	227	3	219	173	46	215	170	K	
55	2	42	33	9	41	32	5	176	144	32	171	140	1	92	85	7	90	83	70	
107	2	46	35	11	41	30	3	131	104	27	113	87	2	127	88	39	125	87	71	
4 710	236	6 108	2 972	3 136	5 628	2 656	205	8 405	4 663	3 742	7 737	4 220	138	10 072	5 161	4 911	9 533	4 735	L	
138	15	356	137	219	332	121	12	466	156	310	433	133	6	445	201	244	435	193	72	
20	1	22	20	2	22	20	1	36	18	18	32	14	-	-	-	-	-	-	73	
112	5	169	110	59	126	67	8	308	142	166	300	136	6	431	191	240	423	185	74	
209	11	295	119	176	277	108	9	378	179	199	355	164	5	428	240	188	407	230	75	
655	24	651	416	235	568	379	15	595	325	270	544	285	8	757	501	256	629	379	76	
299	3	75	62	13	70	59	2	77	70	7	68	61	2	125	108	17	124	107	77	
232	10	242	205	37	235	200	4	156	142	14	156	142	-	-	-	-	-	-	78	
380	7	179	140	39	167	129	9	396	269	127	386	261	2	125	78	47	124	77	79	
26	-	-	-	-	-	-	1	36	26	10	34	24	1	85	72	13	73	60	80	
11	1	30	22	8	29	21	-	-	-	-	-	-	2	148	106	42	130	88	81	
307	19	477	333	144	441	301	15	597	417	180	562	392	13	952	647	305	926	621	82	
93	1	23	14	9	21	13	5	178	107	71	172	102	3	241	158	83	230	147	83	
806	25	650	327	323	600	301	25	1 022	609	413	949	566	3	243	155	88	234	146	84	
114	1	42	32	10	28	18	1	31	20	11	31	20	6	448	271	177	391	220	85	
596	27	669	405	264	631	375	39	1 605	1 152	453	1 471	1 053	25	1 711	990	721	1 621	921	86	
116	5	141	118	23	134	113	9	377	285	92	336	261	1	92	73	19	81	63	87	
174	33	877	194	683	794	144	20	816	115	701	762	83	22	1 587	309	1 278	1 487	270	88	
21	2	67	31	36	53	21	-	-	-	-	-	-	2	158	54	104	156	52	89	
76	29	730	62	668	704	55	12	464	62	402	448	59	17	1 042	280	762	1 037	275	90	
105	9	217	110	107	212	107	14	715	478	237	550	377	8	606	404	202	595	395	91	
26	2	49	35	14	46	32	-	-	-	-	-	-	2	154	132	22	151	129	92	
61	1	28	4	24	26	2	-	-	-	-	-	-	2	151	95	56	139	84	93	
117	5	119	76	43	112	70	4	152	91	61	148	87	2	143	96	47	140	93	94	
16	-	-	-	-	-	-	-	-	-	-	-	-	-	-	-	-	-	-	95	

第4表 産業(中分類)、常用雇用者規模(15区分)

産業中分類	100～199人						200～299人						300～499人	
	事業所	従業者数	うち常用雇用者		事業所	従業者数	うち常用雇用者		事業所	従業者数				
			男	女			男	女			男	女		
J 金融・保険業	12	1 667	856	811	1 632	821	2	510	306	204	489	285	-	-
62 銀行・信託業	1	110	59	51	109	58	1	274	224	50	262	212	-	-
63 中小企業等金融業	3	426	269	157	411	254	-	-	-	-	-	-	-	-
64 農林水産金融業(政府関係金融機関を除く)	1	157	122	35	143	108	-	-	-	-	-	-	-	-
65 政府関係金融機関(別掲を除く)	-	-	-	-	-	-	-	-	-	-	-	-	-	-
66 貸金業、投資業等非預金信用機関	1	162	39	123	162	39	1	236	82	154	227	73	-	-
67 補助的金融業、金融附帯業	1	111	79	32	106	74	-	-	-	-	-	-	-	-
68 証券業、商品先物取引業	2	247	46	201	247	46	-	-	-	-	-	-	-	-
69 保険業(保険媒介代理業等を含む)	3	454	242	212	454	242	-	-	-	-	-	-	-	-
K 不動産業	-	-	-	-	-	-	-	-	-	-	-	-	-	-
70 不動産取引業	-	-	-	-	-	-	-	-	-	-	-	-	-	-
71 不動産賃貸業、管理業	-	-	-	-	-	-	-	-	-	-	-	-	-	-
L サービス業	68	9 520	4 493	5 027	9 249	4 283	17	4 661	1 823	2 838	4 144	1 719	12	4 870
72 洗濯・理容・浴場業	-	-	-	-	-	-	-	-	-	-	-	-	-	-
73 駐車場業	-	-	-	-	-	-	-	-	-	-	-	-	-	-
74 その他の生活関連サービス業	1	172	86	86	171	85	-	-	-	-	-	-	-	-
75 旅館、その他の宿泊所	3	393	185	208	386	178	2	454	308	146	449	303	-	-
76 娯楽業(映画・ビデオ制作業を除く)	3	338	209	129	330	204	-	-	-	-	-	-	-	-
77 自動車整備業	1	155	140	15	155	140	-	-	-	-	-	-	-	-
78 機械・家具等修理業(別掲を除く)	-	-	-	-	-	-	-	-	-	-	-	-	-	-
79 物品賃貸業	1	107	87	20	107	87	-	-	-	-	-	-	-	-
80 映画・ビデオ制作業	-	-	-	-	-	-	-	-	-	-	-	-	-	-
81 放送業	4	641	485	156	619	463	-	-	-	-	-	-	-	-
82 情報サービス・調査業	5	716	414	302	684	390	4	1 157	790	367	945	728	1	402
83 広告業	-	-	-	-	-	-	-	-	-	-	-	-	-	-
84 専門サービス業(他に分類されないもの)	1	115	70	45	115	70	2	552	367	185	498	341	1	371
85 協同組合(他に分類されないもの)	3	392	303	89	344	255	-	-	-	-	-	-	-	-
86 その他の事業サービス業	17	2 537	1 159	1 378	2 439	1 094	3	972	22	950	738	18	5	2 074
87 廃棄物処理業	-	-	-	-	-	-	-	-	-	-	-	-	-	-
88 医療業	14	1 958	302	1 656	1 919	278	6	1 526	336	1 190	1 514	329	5	2 023
89 保健衛生	1	115	19	96	112	18	-	-	-	-	-	-	-	-
90 社会保険、社会福祉	2	212	67	145	209	64	-	-	-	-	-	-	-	-
91 教育	11	1 568	901	667	1 559	892	-	-	-	-	-	-	-	-
92 学術研究機関	-	-	-	-	-	-	-	-	-	-	-	-	-	-
93 宗教	1	101	66	35	100	65	-	-	-	-	-	-	-	-
94 政治・経済・文化団体	-	-	-	-	-	-	-	-	-	-	-	-	-	-
95 その他のサービス業	-	-	-	-	-	-	-	-	-	-	-	-	-	-

別事業所数及び男女別従業者数( 民营 )( 続き )

				500～999人						1000人以上						産業中分類
		うち 常用 雇用者		事業 所	従 業 者 数			うち 常用 雇用者		事業 所	従 業 者 数			うち 常用 雇用者		
男	女		うち 男			男	女	男	女			男	女	男	女	
-	-	-	-	1	669	454	215	653	438	-	-	-	-	-	-	J
-	-	-	-	1	669	454	215	653	438	-	-	-	-	-	-	62
-	-	-	-	-	-	-	-	-	-	-	-	-	-	-	-	63
-	-	-	-	-	-	-	-	-	-	-	-	-	-	-	-	64
-	-	-	-	-	-	-	-	-	-	-	-	-	-	-	-	65
-	-	-	-	-	-	-	-	-	-	-	-	-	-	-	-	66
-	-	-	-	-	-	-	-	-	-	-	-	-	-	-	-	67
-	-	-	-	-	-	-	-	-	-	-	-	-	-	-	-	68
-	-	-	-	-	-	-	-	-	-	-	-	-	-	-	-	69
-	-	-	-	-	-	-	-	-	-	-	-	-	-	-	-	K
-	-	-	-	-	-	-	-	-	-	-	-	-	-	-	-	70
-	-	-	-	-	-	-	-	-	-	-	-	-	-	-	-	71
2 182	2 688	4 741	2 064	4	2 886	940	1 946	2 876	930	1	1 021	253	768	1 021	253	L
-	-	-	-	-	-	-	-	-	-	-	-	-	-	-	-	72
-	-	-	-	-	-	-	-	-	-	-	-	-	-	-	-	73
-	-	-	-	-	-	-	-	-	-	-	-	-	-	-	-	74
-	-	-	-	-	-	-	-	-	-	-	-	-	-	-	-	75
-	-	-	-	-	-	-	-	-	-	-	-	-	-	-	-	76
-	-	-	-	-	-	-	-	-	-	-	-	-	-	-	-	77
-	-	-	-	-	-	-	-	-	-	-	-	-	-	-	-	78
-	-	-	-	-	-	-	-	-	-	-	-	-	-	-	-	79
-	-	-	-	-	-	-	-	-	-	-	-	-	-	-	-	80
-	-	-	-	-	-	-	-	-	-	-	-	-	-	-	-	81
324	78	390	313	-	-	-	-	-	-	-	-	-	-	-	-	82
-	-	-	-	-	-	-	-	-	-	-	-	-	-	-	-	83
289	82	354	272	-	-	-	-	-	-	-	-	-	-	-	-	84
-	-	-	-	-	-	-	-	-	-	-	-	-	-	-	-	85
1 044	1 030	1 988	962	-	-	-	-	-	-	-	-	-	-	-	-	86
-	-	-	-	-	-	-	-	-	-	-	-	-	-	-	-	87
525	1 498	2 009	517	3	2 292	478	1 814	2 285	471	-	-	-	-	-	-	88
-	-	-	-	-	-	-	-	-	-	-	-	-	-	-	-	89
-	-	-	-	1	594	462	132	591	459	1	1 021	253	768	1 021	253	90
-	-	-	-	-	-	-	-	-	-	-	-	-	-	-	-	91
-	-	-	-	-	-	-	-	-	-	-	-	-	-	-	-	92
-	-	-	-	-	-	-	-	-	-	-	-	-	-	-	-	93
-	-	-	-	-	-	-	-	-	-	-	-	-	-	-	-	94
-	-	-	-	-	-	-	-	-	-	-	-	-	-	-	-	95



第5表 産業(中分類), 本所・支所(3区分), 本所の所在地別

産業中分類	総数		単独事業所		本所・本社・本店		支所・支社・支店					
	事業所数	従業者数	事業所数	従業者数	事業所数	従業者数	総数		本所の所在地			
							事業所数	従業者数	同一都道府県		同一市町村	
									事業所数	従業者数	事業所数	従業者数
市全体	15 755	219 525	7 966	79 140	1 125	38 543	6 664	101 842	3 281	42 937	2 640	35 738
A-L 全産業(M公務を除く)	15 755	219 525	7 966	79 140	1 125	38 543	6 664	101 842	3 281	42 937	2 640	35 738
A-C 農林漁業	17	241	13	132	2	61	2	48	2	48	-	-
A 農業	17	241	13	132	2	61	2	48	2	48	-	-
1 農業	17	241	13	132	2	61	2	48	2	48	-	-
B 林業	-	-	-	-	-	-	-	-	-	-	-	-
2 林業	-	-	-	-	-	-	-	-	-	-	-	-
C 漁業	-	-	-	-	-	-	-	-	-	-	-	-
3 漁業	-	-	-	-	-	-	-	-	-	-	-	-
4 水産養殖業	-	-	-	-	-	-	-	-	-	-	-	-
D-L 非農林漁業	15 738	219 284	7 953	79 008	1 123	38 482	6 662	101 794	3 279	42 889	2 640	35 738
D 鉱業	8	93	5	46	3	47	-	-	-	-	-	-
5 金属鉱業	-	-	-	-	-	-	-	-	-	-	-	-
6 石炭・亜炭鉱業	-	-	-	-	-	-	-	-	-	-	-	-
7 原油・天然ガス鉱業	-	-	-	-	-	-	-	-	-	-	-	-
8 非金属鉱業	8	93	5	46	3	47	-	-	-	-	-	-
E 建設業	2 172	24 162	1 582	14 454	121	4 051	469	5 657	156	1 651	112	1 237
9 総合工事業	1 032	12 490	707	6 618	61	2 725	264	3 147	100	1 060	69	754
10 職別工事業(設備工事業を除く)	557	4 879	449	3 629	24	453	84	797	34	378	27	323
11 設備工事業	583	6 793	426	4 207	36	873	121	1 713	22	213	16	160
F 製造業	1 481	36 414	1 048	16 159	133	8 693	300	11 562	192	4 303	146	3 242
12 食料品製造業	145	4 915	85	1 815	21	1 862	39	1 238	27	639	26	632
13 飲料・たばこ・飼料製造業	22	287	16	196	3	20	3	71	3	71	3	71
14 繊維工業(衣服, その他の繊維製品を除く)	15	409	12	164	-	-	3	245	2	158	-	-
15 衣服・その他の繊維製品製造業	113	3 321	72	1 431	14	1 169	27	721	22	468	11	122
16 木材・木製品製造業	20	566	11	270	3	94	6	202	5	57	5	57
17 家具・装備品製造業	64	495	55	403	3	58	6	34	6	34	6	34
18 パルプ・紙・紙加工品製造業	37	1 541	23	448	4	408	10	685	3	50	2	29
19 出版・印刷・同関連産業	230	4 899	169	2 560	20	1 203	41	1 136	23	769	19	747
20 化学工業	26	2 863	15	604	-	-	11	2 259	6	232	5	209
21 石油製品・石炭製品製造業	7	38	1	6	-	-	6	32	3	18	3	18
22 プラスチック製品製造業(別掲を除く)	60	1 068	45	759	6	124	9	185	6	86	5	80
23 ゴム製品製造業	25	930	15	305	2	152	8	473	5	259	4	257
24 なめし革・同製品・毛皮製造業	5	32	2	11	2	17	1	4	1	4	1	4
25 窯業・土石製品製造業	60	720	40	345	6	165	14	210	9	131	6	67
26 鉄鋼業	25	480	21	317	2	126	2	37	1	15	-	-
27 非鉄金属製造業	11	726	8	88	2	364	1	274	-	-	-	-
28 金属製品製造業	148	2 060	121	1 726	5	83	22	251	12	114	10	101
29 一般機械器具製造業	214	4 449	160	1 982	17	1 858	37	609	28	383	21	274
30 電気機械器具製造業	75	3 968	44	1 380	8	272	23	2 316	12	388	7	309
31 輸送用機械器具製造業	71	1 399	48	706	7	315	16	378	10	267	5	77
32 精密機械器具製造業	19	384	12	175	3	138	4	71	2	61	1	55
33 武器製造業	-	-	-	-	-	-	-	-	-	-	-	-
34 その他の製造業	89	864	73	468	5	265	11	131	6	99	6	99
G 電気・ガス・熱供給・水道業	9	1 047	1	14	2	170	6	863	2	183	2	183
35 電気業	4	680	-	-	-	-	4	680	-	-	-	-
36 ガス業	4	353	-	-	2	170	2	183	2	183	2	183
37 熱供給業	-	-	-	-	-	-	-	-	-	-	-	-
38 水道業	1	14	1	14	-	-	-	-	-	-	-	-
H 運輸・通信業	661	20 082	235	5 176	60	3 033	366	11 873	165	4 400	137	3 844
39 鉄道業	22	2 043	3	72	-	-	19	1 971	2	77	2	77
40 道路旅客運送業	56	3 220	24	1 101	10	439	22	1 680	21	1 622	20	1 606
41 道路貨物運送業	327	10 801	145	3 246	30	2 331	152	5 224	60	2 033	44	1 537
42 水運業	5	129	2	51	-	-	3	78	1	59	1	59
43 航空運輸業	11	67	1	6	-	-	10	61	-	-	-	-
44 倉庫業	47	707	11	166	5	82	31	459	17	218	16	213
45 運輸に附帯するサービス業	75	1 073	21	366	7	74	47	633	20	203	18	199
46 郵便業	3	15	3	15	-	-	-	-	-	-	-	-
47 電気通信業	115	2 027	25	153	8	107	82	1 767	44	188	36	153
I 卸売・小売業, 飲食店	7 396	82 917	3 005	23 898	540	11 448	3 851	47 571	1 978	23 175	1 618	19 389
48-53 卸売業	2 676	31 806	1 080	10 286	229	6 076	1 367	15 444	220	2 721	168	2 119
48 各種商品卸売業	13	143	4	35	1	5	8	103	-	-	-	-
49 繊維・衣服等卸売業	156	2 439	97	801	18	684	41	954	12	488	8	449
50 飲食料品卸売業	443	6 348	211	2 843	30	689	202	2 816	42	517	30	244
51 建築材料, 鉱物・金属材料等卸売業	583	5 674	275	2 406	48	1 073	260	2 195	40	338	28	270
52 機械器具卸売業	835	9 631	243	2 158	77	2 453	515	5 020	53	615	43	531
53 その他の卸売業	646	7 571	250	2 043	55	1 172	341	4 356	73	763	59	625
54-59 小売業	3 721	37 786	1 534	9 958	258	4 428	1 929	23 400	1 352	15 012	1 107	12 886
54 各種商品小売業	40	4 889	2	7	3	149	35	4 733	24	2 848	21	2 713
55 織物・衣服・身の回り品小売業	668	4 067	220	954	46	483	402	2 630	213	980	169	739
56 飲食料品小売業	895	10 998	408	3 689	53	1 394	434	5 915	363	4 794	315	4 146
57 自動車・自転車小売業	437	4 406	233	1 275	39	861	165	2 270	147	1 941	133	1 823
58 家具・しゅう器・家庭用機械器具小売業	317	2 325	201	891	16	155	100	1 279	46	360	24	212
59 その他の小売業	1 364	11 101	470	3 142	101	1 386	793	6 573	559	4 089	445	3 253
60-61 飲食店	999	13 325	391	3 654	53	944	555	8 727	406	5 442	343	4 384
60 一般飲食店	794	11 023	293	2 720	47	893	454	7 410	323	4 434	265	3 435
61 その他の飲食店	205	2 302	98	934	6	51	101	1 317	83	1 008	78	949

事業所数及び従業者数(外国会社を除く会社)

																産業中分類		
他の市町村		他の都道府県				北海道		青森県		岩手県		宮城県		秋田県			山形県	
事業所数	従業者数	事業所数	従業者数	事業所数	従業者数	事業所数	従業者数	事業所数	従業者数	事業所数	従業者数	事業所数	従業者数	事業所数	従業者数		事業所数	従業者数
641	7 199	3 383	58 905	7	118	-	-	5	41	1	4	-	-	3	27	市全体		
2	48	-	-	-	-	-	-	-	-	-	-	-	-	-	-	A~L		
2	48	-	-	-	-	-	-	-	-	-	-	-	-	-	-	A~C		
2	48	-	-	-	-	-	-	-	-	-	-	-	-	-	-	A		
-	-	-	-	-	-	-	-	-	-	-	-	-	-	-	-	B		
-	-	-	-	-	-	-	-	-	-	-	-	-	-	-	-	1		
-	-	-	-	-	-	-	-	-	-	-	-	-	-	-	-	2		
-	-	-	-	-	-	-	-	-	-	-	-	-	-	-	-	C		
-	-	-	-	-	-	-	-	-	-	-	-	-	-	-	-	3		
-	-	-	-	-	-	-	-	-	-	-	-	-	-	-	-	4		
639	7 151	3 383	58 905	7	118	-	-	5	41	1	4	-	-	3	27	D~L		
-	-	-	-	-	-	-	-	-	-	-	-	-	-	-	-	D		
-	-	-	-	-	-	-	-	-	-	-	-	-	-	-	-	5		
-	-	-	-	-	-	-	-	-	-	-	-	-	-	-	-	6		
-	-	-	-	-	-	-	-	-	-	-	-	-	-	-	-	7		
-	-	-	-	-	-	-	-	-	-	-	-	-	-	-	-	8		
44	414	313	4 006	-	-	-	-	2	20	-	-	-	-	-	-	E		
31	306	164	2 087	-	-	-	-	2	20	-	-	-	-	-	-	9		
7	55	50	419	-	-	-	-	-	-	-	-	-	-	-	-	10		
6	53	99	1 500	-	-	-	-	-	-	-	-	-	-	-	-	11		
46	1 061	108	7 259	-	-	-	-	1	10	-	-	-	-	1	3	F		
1	7	12	599	-	-	-	-	1	10	-	-	-	-	-	-	12		
-	-	-	-	-	-	-	-	-	-	-	-	-	-	-	-	13		
2	158	1	87	-	-	-	-	-	-	-	-	-	-	-	-	14		
11	346	5	253	-	-	-	-	-	-	-	-	-	-	-	-	15		
-	-	1	145	-	-	-	-	-	-	-	-	-	-	-	-	16		
-	-	-	-	-	-	-	-	-	-	-	-	-	-	-	-	17		
1	21	7	635	-	-	-	-	-	-	-	-	-	-	-	-	18		
4	22	18	367	-	-	-	-	-	-	-	-	-	-	-	-	19		
1	23	5	2 027	-	-	-	-	-	-	-	-	-	-	-	-	20		
-	-	3	14	-	-	-	-	-	-	-	-	-	-	-	-	21		
1	6	3	99	-	-	-	-	-	-	-	-	-	-	-	-	22		
1	2	3	214	-	-	-	-	-	-	-	-	-	-	-	-	23		
-	-	-	-	-	-	-	-	-	-	-	-	-	-	-	-	24		
3	64	5	79	-	-	-	-	-	-	-	-	-	-	-	-	25		
1	15	1	22	-	-	-	-	-	-	-	-	-	-	-	-	26		
-	-	1	274	-	-	-	-	-	-	-	-	-	-	-	-	27		
2	13	10	137	-	-	-	-	-	-	-	-	-	-	-	-	28		
7	109	9	226	-	-	-	-	-	-	-	-	-	-	-	-	29		
5	79	11	1 928	-	-	-	-	-	-	-	-	-	-	1	3	30		
5	190	6	111	-	-	-	-	-	-	-	-	-	-	-	-	31		
1	6	2	10	-	-	-	-	-	-	-	-	-	-	-	-	32		
-	-	-	-	-	-	-	-	-	-	-	-	-	-	-	-	33		
-	-	5	32	-	-	-	-	-	-	-	-	-	-	-	-	34		
-	-	4	680	-	-	-	-	-	-	-	-	-	-	-	-	G		
-	-	4	680	-	-	-	-	-	-	-	-	-	-	-	-	35		
-	-	-	-	-	-	-	-	-	-	-	-	-	-	-	-	36		
-	-	-	-	-	-	-	-	-	-	-	-	-	-	-	-	37		
-	-	-	-	-	-	-	-	-	-	-	-	-	-	-	-	38		
28	556	201	7 473	1	21	-	-	-	-	-	-	-	-	-	-	H		
-	-	17	1 894	-	-	-	-	-	-	-	-	-	-	-	-	39		
1	16	1	58	-	-	-	-	-	-	-	-	-	-	-	-	40		
16	496	92	3 191	1	21	-	-	-	-	-	-	-	-	-	-	41		
-	-	2	19	-	-	-	-	-	-	-	-	-	-	-	-	42		
-	-	10	61	-	-	-	-	-	-	-	-	-	-	-	-	43		
1	5	14	241	-	-	-	-	-	-	-	-	-	-	-	-	44		
2	4	27	430	-	-	-	-	-	-	-	-	-	-	-	-	45		
-	-	-	-	-	-	-	-	-	-	-	-	-	-	-	-	46		
8	35	38	1 579	-	-	-	-	-	-	-	-	-	-	-	-	47		
360	3 786	1 873	24 396	5	95	-	-	-	-	1	4	-	-	2	24	I		
52	602	1 147	12 723	4	74	-	-	-	-	1	4	-	-	2	24	48~53		
-	-	8	103	-	-	-	-	-	-	-	-	-	-	-	-	48		
4	39	29	466	-	-	-	-	-	-	-	-	-	-	-	-	49		
12	273	160	2 299	1	59	-	-	-	-	-	-	-	-	1	6	50		
12	68	220	1 857	-	-	-	-	-	-	-	-	-	-	-	-	51		
10	84	462	4 405	1	5	-	-	-	-	-	-	-	-	1	18	52		
14	138	268	3 593	2	10	-	-	-	-	1	4	-	-	-	-	53		
245	2 126	577	8 388	1	21	-	-	-	-	-	-	-	-	-	-	54~59		
3	135	11	1 885	-	-	-	-	-	-	-	-	-	-	-	-	54		
44	241	189	1 650	1	21	-	-	-	-	-	-	-	-	-	-	55		
48	648	71	1 121	-	-	-	-	-	-	-	-	-	-	-	-	56		
14	118	18	329	-	-	-	-	-	-	-	-	-	-	-	-	57		
22	148	54	919	-	-	-	-	-	-	-	-	-	-	-	-	58		
114	836	234	2 484	-	-	-	-	-	-	-	-	-	-	-	-	59		
63	1 058	149	3 285	-	-	-	-	-	-	-	-	-	-	-	-	60~61		
58	999	131	2 976	-	-	-	-	-	-	-	-	-	-	-	-	60		
5	59	18	309	-	-	-	-	-	-	-	-	-	-	-	-	61		

第5表 産業(中分類), 本所・支所(3区分), 本所の所在地別

産業中分類	支所・支社・支店											
	総数											
	本所の所在地											
	他の都道府県											
	福島県		茨城県		栃木県		群馬県		埼玉県		千葉県	
事業所数	従業者数	事業所数	従業者数	事業所数	従業者数	事業所数	従業者数	事業所数	従業者数	事業所数	従業者数	
市全体	-	-	4	32	5	51	5	114	26	241	30	783
A-L 全産業(M公務を除く)	-	-	-	-	-	-	-	-	-	-	-	-
A-C 農林漁業	-	-	-	-	-	-	-	-	-	-	-	-
A 農業	-	-	-	-	-	-	-	-	-	-	-	-
1 農業	-	-	-	-	-	-	-	-	-	-	-	-
B 林業	-	-	-	-	-	-	-	-	-	-	-	-
2 林業	-	-	-	-	-	-	-	-	-	-	-	-
C 漁業	-	-	-	-	-	-	-	-	-	-	-	-
3 漁業	-	-	-	-	-	-	-	-	-	-	-	-
4 水産養殖業	-	-	-	-	-	-	-	-	-	-	-	-
D-L 非農林漁業	-	-	4	32	5	51	5	114	26	241	30	783
D 鉱業	-	-	-	-	-	-	-	-	-	-	-	-
5 金属鉱業	-	-	-	-	-	-	-	-	-	-	-	-
6 石炭・亜炭鉱業	-	-	-	-	-	-	-	-	-	-	-	-
7 原油・天然ガス鉱業	-	-	-	-	-	-	-	-	-	-	-	-
8 非金属鉱業	-	-	-	-	-	-	-	-	-	-	-	-
E 建設業	-	-	-	-	1	7	-	-	1	4	1	5
9 総合工事業	-	-	-	-	1	7	-	-	1	4	1	5
10 職別工事業(設備工事業を除く)	-	-	-	-	-	-	-	-	-	-	-	-
11 設備工事業	-	-	-	-	-	-	-	-	-	-	-	-
F 製造業	-	-	-	-	-	-	-	-	2	9	-	-
12 食料品製造業	-	-	-	-	-	-	-	-	-	-	-	-
13 飲料・たばこ・飼料製造業	-	-	-	-	-	-	-	-	-	-	-	-
14 繊維工業(衣服, その他の繊維製品を除く)	-	-	-	-	-	-	-	-	-	-	-	-
15 衣服・その他の繊維製品製造業	-	-	-	-	-	-	-	-	-	-	-	-
16 木材・木製品製造業	-	-	-	-	-	-	-	-	-	-	-	-
17 家具・装備品製造業	-	-	-	-	-	-	-	-	-	-	-	-
18 パルプ・紙・紙加工品製造業	-	-	-	-	-	-	-	-	-	-	-	-
19 出版・印刷・同関連産業	-	-	-	-	-	-	-	-	-	-	-	-
20 化学工業	-	-	-	-	-	-	-	-	-	-	-	-
21 石油製品・石炭製品製造業	-	-	-	-	-	-	-	-	-	-	-	-
22 プラスチック製品製造業(別掲を除く)	-	-	-	-	-	-	-	-	-	-	-	-
23 ゴム製品製造業	-	-	-	-	-	-	-	-	-	-	-	-
24 なめし革・同製品・毛皮製造業	-	-	-	-	-	-	-	-	-	-	-	-
25 窯業・土石製品製造業	-	-	-	-	-	-	-	-	-	-	-	-
26 鉄鋼業	-	-	-	-	-	-	-	-	-	-	-	-
27 非鉄金属製造業	-	-	-	-	-	-	-	-	-	-	-	-
28 金属製品製造業	-	-	-	-	-	-	-	-	-	-	-	-
29 一般機械器具製造業	-	-	-	-	-	-	-	-	-	-	-	-
30 電気機械器具製造業	-	-	-	-	-	-	-	1	6	-	-	-
31 輸送用機械器具製造業	-	-	-	-	-	-	-	-	-	-	-	-
32 精密機械器具製造業	-	-	-	-	-	-	-	1	3	-	-	-
33 武器製造業	-	-	-	-	-	-	-	-	-	-	-	-
34 その他の製造業	-	-	-	-	-	-	-	-	-	-	-	-
G 電気・ガス・熱供給・水道業	-	-	-	-	-	-	-	-	-	-	-	-
35 電気業	-	-	-	-	-	-	-	-	-	-	-	-
36 ガス業	-	-	-	-	-	-	-	-	-	-	-	-
37 熱供給業	-	-	-	-	-	-	-	-	-	-	-	-
38 水道業	-	-	-	-	-	-	-	-	-	-	-	-
H 運輸・通信業	-	-	-	-	-	-	-	1	35	-	-	-
39 鉄道業	-	-	-	-	-	-	-	-	-	-	-	-
40 道路旅客運送業	-	-	-	-	-	-	-	-	-	-	-	-
41 道路貨物運送業	-	-	-	-	-	-	-	1	35	-	-	-
42 水運業	-	-	-	-	-	-	-	-	-	-	-	-
43 航空運輸業	-	-	-	-	-	-	-	-	-	-	-	-
44 倉庫業	-	-	-	-	-	-	-	-	-	-	-	-
45 運輸に附帯するサービス業	-	-	-	-	-	-	-	-	-	-	-	-
46 郵便業	-	-	-	-	-	-	-	-	-	-	-	-
47 電気通信業	-	-	-	-	-	-	-	-	-	-	-	-
I 卸売・小売業, 飲食店	-	-	3	27	3	21	5	114	19	182	18	639
48-53卸売業	-	-	-	-	3	21	3	18	10	83	6	70
48 各種商品卸売業	-	-	-	-	-	-	-	-	-	-	-	-
49 繊維・衣服等卸売業	-	-	-	-	-	-	-	1	16	1	2	
50 飲食料品卸売業	-	-	-	-	-	-	-	1	17	3	17	
51 建築材料, 鉱物・金属材料等卸売業	-	-	-	-	-	-	-	2	5	-	-	
52 機械器具卸売業	-	-	-	-	3	21	1	8	5	33	2	51
53 その他の卸売業	-	-	-	-	-	-	2	10	1	12	-	-
54-59小売業	-	-	3	27	-	-	2	96	7	66	8	519
54 各種商品小売業	-	-	-	-	-	-	-	-	-	-	2	376
55 織物・衣服・身の回り品小売業	-	-	2	20	-	-	-	-	5	53	3	118
56 飲食料品小売業	-	-	-	-	-	-	-	-	-	-	3	25
57 自動車・自転車小売業	-	-	-	-	-	-	-	-	-	-	-	-
58 家具・じゅう器・家庭用機械器具小売業	-	-	-	-	-	-	2	96	1	10	-	-
59 その他の小売業	-	-	1	7	-	-	-	-	1	3	-	-
60-61飲食店	-	-	-	-	-	-	-	-	2	33	4	50
60 一般飲食店	-	-	-	-	-	-	-	-	2	33	4	50
61 その他の飲食店	-	-	-	-	-	-	-	-	-	-	-	-

事業所数及び従業者数(外国会社を除く会社)(続き)

																産業中分類
東京都		神奈川県		新潟県		富山県		石川県		福井県		山梨県		長野県		
事業所数	従業者数	事業所数	従業者数	事業所数	従業者数	事業所数	従業者数	事業所数	従業者数	事業所数	従業者数	事業所数	従業者数	事業所数	従業者数	
1 125	17 273	64	859	4	37	5	139	5	32	5	34	2	22	10	202	市全体
-	-	-	-	-	-	-	-	-	-	-	-	-	-	-	-	A~L
-	-	-	-	-	-	-	-	-	-	-	-	-	-	-	-	A~C
-	-	-	-	-	-	-	-	-	-	-	-	-	-	-	-	A
-	-	-	-	-	-	-	-	-	-	-	-	-	-	-	-	B
-	-	-	-	-	-	-	-	-	-	-	-	-	-	-	-	C
-	-	-	-	-	-	-	-	-	-	-	-	-	-	-	-	3
-	-	-	-	-	-	-	-	-	-	-	-	-	-	-	-	4
1 125	17 273	64	859	4	37	5	139	5	32	5	34	2	22	10	202	D~L
-	-	-	-	-	-	-	-	-	-	-	-	-	-	-	-	D
-	-	-	-	-	-	-	-	-	-	-	-	-	-	-	-	5
-	-	-	-	-	-	-	-	-	-	-	-	-	-	-	-	6
-	-	-	-	-	-	-	-	-	-	-	-	-	-	-	-	7
-	-	-	-	-	-	-	-	-	-	-	-	-	-	-	-	8
131	1 181	4	37	-	-	-	-	1	5	1	9	-	-	-	-	E
74	763	1	3	-	-	-	-	-	-	1	9	-	-	-	-	9
13	91	1	5	-	-	-	-	1	5	-	-	-	-	-	-	10
44	327	2	29	-	-	-	-	-	-	-	-	-	-	-	-	11
21	957	4	290	-	-	-	-	-	-	-	-	-	-	2	159	F
5	348	-	-	-	-	-	-	-	-	-	-	-	-	1	14	12
-	-	-	-	-	-	-	-	-	-	-	-	-	-	-	-	13
-	-	-	-	-	-	-	-	-	-	-	-	-	-	-	-	14
1	7	-	-	-	-	-	-	-	-	-	-	-	-	-	-	15
-	-	-	-	-	-	-	-	-	-	-	-	-	-	1	145	16
-	-	-	-	-	-	-	-	-	-	-	-	-	-	-	-	17
2	150	1	9	-	-	-	-	-	-	-	-	-	-	-	-	18
1	5	-	-	-	-	-	-	-	-	-	-	-	-	-	-	19
2	55	-	-	-	-	-	-	-	-	-	-	-	-	-	-	20
2	9	-	-	-	-	-	-	-	-	-	-	-	-	-	-	21
-	-	-	-	-	-	-	-	-	-	-	-	-	-	-	-	22
-	-	-	-	-	-	-	-	-	-	-	-	-	-	-	-	23
-	-	-	-	-	-	-	-	-	-	-	-	-	-	-	-	24
-	-	-	-	-	-	-	-	-	-	-	-	-	-	-	-	25
-	-	-	-	-	-	-	-	-	-	-	-	-	-	-	-	26
1	274	-	-	-	-	-	-	-	-	-	-	-	-	-	-	27
2	31	-	-	-	-	-	-	-	-	-	-	-	-	-	-	28
1	48	1	23	-	-	-	-	-	-	-	-	-	-	-	-	29
-	-	2	258	-	-	-	-	-	-	-	-	-	-	-	-	30
-	-	-	-	-	-	-	-	-	-	-	-	-	-	-	-	31
2	18	-	-	-	-	-	-	-	-	-	-	-	-	-	-	32
1	7	-	-	-	-	-	-	-	-	-	-	-	-	-	-	33
-	-	-	-	-	-	-	-	-	-	-	-	-	-	-	-	34
1	5	-	-	-	-	-	-	-	-	-	-	-	-	-	-	G
-	-	-	-	-	-	-	-	-	-	-	-	-	-	-	-	35
-	-	-	-	-	-	-	-	-	-	-	-	-	-	-	-	36
-	-	-	-	-	-	-	-	-	-	-	-	-	-	-	-	37
-	-	-	-	-	-	-	-	-	-	-	-	-	-	-	-	38
79	2 147	4	40	-	-	1	94	-	-	-	-	-	-	-	-	H
4	252	-	-	-	-	-	-	-	-	-	-	-	-	-	-	39
-	-	-	-	-	-	-	-	-	-	-	-	-	-	-	-	40
29	1 285	2	33	-	-	1	94	-	-	-	-	-	-	-	-	41
2	19	-	-	-	-	-	-	-	-	-	-	-	-	-	-	42
6	40	-	-	-	-	-	-	-	-	-	-	-	-	-	-	43
4	24	-	-	-	-	-	-	-	-	-	-	-	-	-	-	44
20	356	-	-	-	-	-	-	-	-	-	-	-	-	-	-	45
-	-	-	-	-	-	-	-	-	-	-	-	-	-	-	-	46
14	171	2	7	-	-	-	-	-	-	-	-	-	-	-	-	47
546	6 244	41	366	3	32	4	45	3	17	3	17	2	22	7	41	I
366	3 913	22	172	3	32	4	45	3	17	3	17	2	22	7	41	48~53
4	76	-	-	-	-	-	-	-	-	-	-	-	-	-	-	48
10	137	1	7	-	-	-	-	-	-	1	11	-	-	-	-	49
39	458	1	11	1	17	-	-	-	-	-	-	-	-	2	8	50
72	537	2	3	-	-	3	39	1	5	1	2	-	-	-	-	51
150	1 334	14	116	2	15	-	-	-	-	-	-	2	22	3	10	52
91	1 371	4	35	-	-	1	6	2	12	1	4	-	-	2	23	53
148	1 559	17	170	-	-	-	-	-	-	-	-	-	-	-	-	54~59
1	286	-	-	-	-	-	-	-	-	-	-	-	-	-	-	54
68	478	7	45	-	-	-	-	-	-	-	-	-	-	-	-	55
12	157	1	37	-	-	-	-	-	-	-	-	-	-	-	-	56
1	3	-	-	-	-	-	-	-	-	-	-	-	-	-	-	57
5	57	-	-	-	-	-	-	-	-	-	-	-	-	-	-	58
61	578	9	88	-	-	-	-	-	-	-	-	-	-	-	-	59
32	772	2	24	-	-	-	-	-	-	-	-	-	-	-	-	60~61
29	711	2	24	-	-	-	-	-	-	-	-	-	-	-	-	60
3	61	-	-	-	-	-	-	-	-	-	-	-	-	-	-	61

第5表 産業(中分類), 本所・支所(3区分), 本所の所在地別

産業中分類	支所・支社・支店											
	総数											
	本所の所在地											
	他の都道府県											
	岐阜県		静岡県		愛知県		三重県		滋賀県		京都府	
事業所数	従業者数	事業所数	従業者数	事業所数	従業者数	事業所数	従業者数	事業所数	従業者数	事業所数	従業者数	
市全体												
A-L 全産業(M公務を除く)	16	379	24	263	133	1 809	5	55	2	13	79	967
A-C 農林漁業	-	-	-	-	-	-	-	-	-	-	-	-
A 農業	-	-	-	-	-	-	-	-	-	-	-	-
1 農業	-	-	-	-	-	-	-	-	-	-	-	-
B 林業	-	-	-	-	-	-	-	-	-	-	-	-
2 林業	-	-	-	-	-	-	-	-	-	-	-	-
C 漁業	-	-	-	-	-	-	-	-	-	-	-	-
3 漁業	-	-	-	-	-	-	-	-	-	-	-	-
4 水産養殖業	-	-	-	-	-	-	-	-	-	-	-	-
D-L 非農林漁業	16	379	24	263	133	1 809	5	55	2	13	79	967
D 鉱業	-	-	-	-	-	-	-	-	-	-	-	-
5 金属鉱業	-	-	-	-	-	-	-	-	-	-	-	-
6 石炭・亜炭鉱業	-	-	-	-	-	-	-	-	-	-	-	-
7 原油・天然ガス鉱業	-	-	-	-	-	-	-	-	-	-	-	-
8 非金属鉱業	-	-	-	-	-	-	-	-	-	-	-	-
E 建設業	3	26	-	-	7	120	-	-	-	-	2	19
9 総合工事業	2	22	-	-	5	68	-	-	-	-	1	2
10 職別工事業(設備工事業を除く)	1	4	-	-	1	51	-	-	-	-	1	17
11 設備工事業	-	-	-	-	1	1	-	-	-	-	-	-
F 製造業	-	-	-	-	6	226	-	-	1	8	4	48
12 食料品製造業	-	-	-	-	-	-	-	-	-	-	-	-
13 飲料・たばこ・飼料製造業	-	-	-	-	-	-	-	-	-	-	-	-
14 繊維工業(衣服, その他の繊維製品を除く)	-	-	-	-	-	-	-	-	-	-	-	-
15 衣服・その他の繊維製品製造業	-	-	-	-	-	-	-	-	-	-	-	-
16 木材・木製品製造業	-	-	-	-	-	-	-	-	-	-	-	-
17 家具・装備品製造業	-	-	-	-	-	-	-	-	-	-	-	-
18 パルプ・紙・紙加工品製造業	-	-	-	-	-	-	-	-	-	-	-	-
19 出版・印刷・同関連産業	-	-	-	-	3	68	-	-	1	8	2	5
20 化学工業	-	-	-	-	-	-	-	-	-	-	-	-
21 石油製品・石炭製品製造業	-	-	-	-	-	-	-	-	-	-	-	-
22 プラスチック製品製造業(別掲を除く)	-	-	-	-	-	-	-	-	-	-	-	-
23 ゴム製品製造業	-	-	-	-	1	134	-	-	-	-	-	-
24 なめし革・同製品・毛皮製造業	-	-	-	-	-	-	-	-	-	-	-	-
25 窯業・土石製品製造業	-	-	-	-	-	-	-	-	-	-	-	-
26 鉄鋼業	-	-	-	-	1	22	-	-	-	-	-	-
27 非鉄金属製造業	-	-	-	-	-	-	-	-	-	-	-	-
28 金属製品製造業	-	-	-	-	-	-	-	-	-	-	-	-
29 一般機械器具製造業	-	-	-	-	-	-	-	-	-	-	-	-
30 電気機械器具製造業	-	-	-	-	1	2	-	-	-	-	2	43
31 輸送用機械器具製造業	-	-	-	-	-	-	-	-	-	-	-	-
32 精密機械器具製造業	-	-	-	-	-	-	-	-	-	-	-	-
33 武器製造業	-	-	-	-	-	-	-	-	-	-	-	-
34 その他の製造業	-	-	-	-	-	-	-	-	-	-	-	-
G 電気・ガス・熱供給・水道業	-	-	-	-	-	-	-	-	-	-	-	-
35 電気業	-	-	-	-	-	-	-	-	-	-	-	-
36 ガス業	-	-	-	-	-	-	-	-	-	-	-	-
37 熱供給業	-	-	-	-	-	-	-	-	-	-	-	-
38 水道業	-	-	-	-	-	-	-	-	-	-	-	-
H 運輸・通信業	2	241	1	30	5	110	1	12	-	-	-	-
39 鉄道業	-	-	-	-	-	-	-	-	-	-	-	-
40 道路旅客運送業	-	-	-	-	-	-	-	-	-	-	-	-
41 道路貨物運送業	2	241	1	30	2	79	1	12	-	-	-	-
42 水運業	-	-	-	-	-	-	-	-	-	-	-	-
43 航空運輸業	-	-	-	-	1	2	-	-	-	-	-	-
44 倉庫業	-	-	-	-	-	-	-	-	-	-	-	-
45 運輸に附帯するサービス業	-	-	-	-	1	17	-	-	-	-	-	-
46 郵便業	-	-	-	-	-	-	-	-	-	-	-	-
47 電気通信業	-	-	-	-	1	12	-	-	-	-	-	-
I 卸売・小売業, 飲食店	11	112	22	223	99	1 062	4	43	-	-	45	535
48-53卸売業	5	40	9	52	64	753	1	4	-	-	25	316
48 各種商品卸売業	-	-	-	-	-	-	-	-	-	-	-	-
49 繊維・衣服等卸売業	-	-	-	-	1	26	-	-	-	-	1	1
50 飲食料品卸売業	-	-	3	19	9	108	-	-	-	-	4	152
51 建築材料, 鉱物・金属材料等卸売業	3	32	-	-	5	26	-	-	-	-	-	-
52 機械器具卸売業	1	4	6	33	33	426	1	4	-	-	13	99
53 その他の卸売業	1	4	-	-	16	167	-	-	-	-	7	64
54-59小売業	5	45	10	68	31	250	3	39	-	-	18	183
54 各種商品小売業	-	-	-	-	-	-	-	-	-	-	-	-
55 織物・衣服・身の回り品小売業	1	3	7	46	12	43	-	-	-	-	5	99
56 飲食料品小売業	-	-	-	-	10	134	-	-	-	-	7	32
57 自動車・自転車小売業	-	-	-	-	2	15	-	-	-	-	-	-
58 家具・じゅう器・家庭用機械器具小売業	2	25	1	3	1	9	-	-	-	-	1	4
59 その他の小売業	2	17	2	19	6	49	3	39	-	-	5	48
60-61飲食店	1	27	3	103	4	59	-	-	-	-	2	36
60 一般飲食店	1	27	3	103	3	51	-	-	-	-	2	36
61 その他の飲食店	-	-	-	-	1	8	-	-	-	-	-	-

事業所数及び従業者数(外国会社を除く会社)(続き)

																産業中分類
大阪府		兵庫県		奈良県		和歌山県		鳥取県		島根県		広島県		山口県		
事業所数	従業者数	事業所数	従業者数	事業所数	従業者数	事業所数	従業者数	事業所数	従業者数	事業所数	従業者数	事業所数	従業者数	事業所数	従業者数	
774	17 577	175	2 602	9	39	2	7	21	204	26	272	469	9 350	38	738	市全体
-	-	-	-	-	-	-	-	-	-	-	-	-	-	-	-	A~L
-	-	-	-	-	-	-	-	-	-	-	-	-	-	-	-	A~C
-	-	-	-	-	-	-	-	-	-	-	-	-	-	-	-	A
-	-	-	-	-	-	-	-	-	-	-	-	-	-	-	-	B
-	-	-	-	-	-	-	-	-	-	-	-	-	-	-	-	C
-	-	-	-	-	-	-	-	-	-	-	-	-	-	-	-	3
-	-	-	-	-	-	-	-	-	-	-	-	-	-	-	-	4
774	17 577	175	2 602	9	39	2	7	21	204	26	272	469	9 350	38	738	D~L
-	-	-	-	-	-	-	-	-	-	-	-	-	-	-	-	D
-	-	-	-	-	-	-	-	-	-	-	-	-	-	-	-	5
-	-	-	-	-	-	-	-	-	-	-	-	-	-	-	-	6
-	-	-	-	-	-	-	-	-	-	-	-	-	-	-	-	7
-	-	-	-	-	-	-	-	-	-	-	-	-	-	-	-	8
74	1 110	9	149	1	3	-	-	2	11	-	-	47	1 109	3	14	E
45	653	4	63	1	3	-	-	-	-	-	-	16	424	-	-	9
8	44	2	11	-	-	-	-	1	1	-	-	10	89	2	6	10
21	413	3	75	-	-	-	-	1	10	-	-	21	596	1	8	11
31	4 528	16	510	-	-	-	-	-	-	-	-	10	222	-	-	F
1	34	2	81	-	-	-	-	-	-	-	-	1	100	-	-	12
-	-	-	-	-	-	-	-	-	-	-	-	-	-	-	-	13
1	87	-	-	-	-	-	-	-	-	-	-	-	-	-	-	14
3	81	1	165	-	-	-	-	-	-	-	-	-	-	-	-	15
-	-	-	-	-	-	-	-	-	-	-	-	-	-	-	-	16
-	-	-	-	-	-	-	-	-	-	-	-	-	-	-	-	17
3	443	-	-	-	-	-	-	-	-	-	-	-	-	-	-	18
3	91	2	3	-	-	-	-	-	-	-	-	2	9	-	-	19
3	1 972	-	-	-	-	-	-	-	-	-	-	-	-	-	-	20
-	-	1	5	-	-	-	-	-	-	-	-	-	-	-	-	21
1	16	1	36	-	-	-	-	-	-	-	-	-	-	-	-	22
-	-	2	80	-	-	-	-	-	-	-	-	-	-	-	-	23
-	-	-	-	-	-	-	-	-	-	-	-	-	-	-	-	24
1	12	2	45	-	-	-	-	-	-	-	-	1	9	-	-	25
-	-	-	-	-	-	-	-	-	-	-	-	-	-	-	-	26
-	-	-	-	-	-	-	-	-	-	-	-	-	-	-	-	27
3	69	2	18	-	-	-	-	-	-	-	-	3	19	-	-	28
5	153	1	1	-	-	-	-	-	-	-	-	1	1	-	-	29
3	1 535	-	-	-	-	-	-	-	-	-	-	1	81	-	-	30
2	17	2	76	-	-	-	-	-	-	-	-	-	-	-	-	31
-	-	-	-	-	-	-	-	-	-	-	-	-	-	-	-	32
-	-	-	-	-	-	-	-	-	-	-	-	-	-	-	-	33
2	18	-	-	-	-	-	-	-	-	-	-	1	3	-	-	34
-	-	-	-	-	-	-	-	-	-	-	-	4	680	-	-	G
-	-	-	-	-	-	-	-	-	-	-	-	4	680	-	-	35
-	-	-	-	-	-	-	-	-	-	-	-	-	-	-	-	36
-	-	-	-	-	-	-	-	-	-	-	-	-	-	-	-	37
-	-	-	-	-	-	-	-	-	-	-	-	-	-	-	-	38
46	3 054	5	65	-	-	-	-	3	8	3	6	39	1 380	-	-	H
13	1 642	-	-	-	-	-	-	-	-	-	-	-	-	-	-	39
-	-	-	-	-	-	-	-	-	-	-	-	1	58	-	-	40
21	362	4	60	-	-	-	-	-	-	-	-	23	746	-	-	41
-	-	-	-	-	-	-	-	-	-	-	-	-	-	-	-	42
1	5	-	-	-	-	-	-	-	-	-	-	-	-	-	-	43
6	84	-	-	-	-	-	-	-	-	-	-	4	133	-	-	44
3	42	-	-	-	-	-	-	-	-	-	-	-	-	-	-	45
-	-	-	-	-	-	-	-	-	-	-	-	-	-	-	-	46
2	919	1	5	-	-	-	-	3	8	3	6	11	443	-	-	47
415	5 497	114	1 478	7	35	1	3	10	107	17	199	272	4 377	29	636	I
283	3 100	71	653	5	19	1	3	6	67	2	15	158	2 275	3	18	48~53
3	24	-	-	-	-	-	-	-	-	-	-	1	3	-	-	48
7	162	2	15	-	-	-	-	-	-	-	-	2	49	-	-	49
27	415	19	243	-	-	-	-	2	25	1	13	32	503	-	-	50
69	713	20	167	1	5	1	3	1	3	1	2	20	196	1	3	51
104	980	20	123	3	12	-	-	2	22	-	-	69	883	2	15	52
73	806	10	105	1	2	-	-	1	17	-	-	34	641	-	-	53
92	1 848	32	601	2	16	-	-	3	17	12	140	98	1 697	8	143	54~59
3	675	3	354	-	-	-	-	-	-	-	-	1	150	-	-	54
35	347	8	36	1	4	-	-	1	6	2	23	14	98	4	91	55
5	257	3	17	-	-	-	-	-	-	3	42	14	298	-	-	56
1	17	6	46	-	-	-	-	-	-	-	-	8	248	-	-	57
7	121	-	-	1	12	-	-	1	4	5	61	11	308	3	39	58
41	431	12	148	-	-	-	-	1	7	2	14	50	595	1	13	59
40	549	11	224	-	-	-	-	1	23	3	44	16	405	18	475	60~61
30	432	9	180	-	-	-	-	1	23	3	44	14	326	18	475	60
10	117	2	44	-	-	-	-	-	-	-	-	2	79	-	-	61

第5表 産業(中分類), 本所・支所(3区分), 本所の所在地別

産業中分類	支所・支社・支店											
	総数											
	本所の所在地											
	他の都道府県											
	徳島県		香川県		愛媛県		高知県		福岡県		佐賀県	
事業所数	従業者数	事業所数	従業者数	事業所数	従業者数	事業所数	従業者数	事業所数	従業者数	事業所数	従業者数	
市全体	17	169	132	2 069	32	369	27	456	75	1 381	4	72
A-L 全産業(M公務を除く)	-	-	-	-	-	-	-	-	-	-	-	-
A-C 農林漁業	-	-	-	-	-	-	-	-	-	-	-	-
A 農業	-	-	-	-	-	-	-	-	-	-	-	-
1 農業	-	-	-	-	-	-	-	-	-	-	-	-
B 林業	-	-	-	-	-	-	-	-	-	-	-	-
2 林業	-	-	-	-	-	-	-	-	-	-	-	-
C 漁業	-	-	-	-	-	-	-	-	-	-	-	-
3 漁業	-	-	-	-	-	-	-	-	-	-	-	-
4 水産養殖業	-	-	-	-	-	-	-	-	-	-	-	-
D-L 非農林漁業	17	169	132	2 069	32	369	27	456	75	1 381	4	72
D 鉱業	-	-	-	-	-	-	-	-	-	-	-	-
5 金属鉱業	-	-	-	-	-	-	-	-	-	-	-	-
6 石炭・亜炭鉱業	-	-	-	-	-	-	-	-	-	-	-	-
7 原油・天然ガス鉱業	-	-	-	-	-	-	-	-	-	-	-	-
8 非金属鉱業	-	-	-	-	-	-	-	-	-	-	-	-
E 建設業	2	6	9	86	4	30	1	2	6	50	-	-
9 総合工事業	2	6	4	27	-	-	1	2	1	3	-	-
10 職別工事業(設備工事業を除く)	-	-	3	42	3	21	-	-	3	32	-	-
11 設備工事業	-	-	2	17	1	9	-	-	2	15	-	-
F 製造業	-	-	6	231	-	-	1	33	1	12	-	-
12 食料品製造業	-	-	-	-	-	-	-	-	1	12	-	-
13 飲料・たばこ・飼料製造業	-	-	-	-	-	-	-	-	-	-	-	-
14 繊維工業(衣服, その他の繊維製品を除く)	-	-	-	-	-	-	-	-	-	-	-	-
15 衣服・その他の繊維製品製造業	-	-	-	-	-	-	-	-	-	-	-	-
16 木材・木製品製造業	-	-	-	-	-	-	-	-	-	-	-	-
17 家具・装備品製造業	-	-	-	-	-	-	-	-	-	-	-	-
18 パルプ・紙・紙加工品製造業	-	-	-	-	-	-	1	33	-	-	-	-
19 出版・印刷・同関連産業	-	-	4	178	-	-	-	-	-	-	-	-
20 化学工業	-	-	-	-	-	-	-	-	-	-	-	-
21 石油製品・石炭製品製造業	-	-	-	-	-	-	-	-	-	-	-	-
22 プラスチック製品製造業(別掲を除く)	-	-	1	47	-	-	-	-	-	-	-	-
23 ゴム製品製造業	-	-	-	-	-	-	-	-	-	-	-	-
24 なめし革・同製品・毛皮製造業	-	-	-	-	-	-	-	-	-	-	-	-
25 窯業・土石製品製造業	-	-	-	-	-	-	-	-	-	-	-	-
26 鉄鋼業	-	-	-	-	-	-	-	-	-	-	-	-
27 非鉄金属製造業	-	-	-	-	-	-	-	-	-	-	-	-
28 金属製品製造業	-	-	-	-	-	-	-	-	-	-	-	-
29 一般機械器具製造業	-	-	-	-	-	-	-	-	-	-	-	-
30 電気機械器具製造業	-	-	-	-	-	-	-	-	-	-	-	-
31 輸送用機械器具製造業	-	-	-	-	-	-	-	-	-	-	-	-
32 精密機械器具製造業	-	-	-	-	-	-	-	-	-	-	-	-
33 武器製造業	-	-	-	-	-	-	-	-	-	-	-	-
34 その他の製造業	-	-	1	6	-	-	-	-	-	-	-	-
G 電気・ガス・熱供給・水道業	-	-	-	-	-	-	-	-	-	-	-	-
35 電気業	-	-	-	-	-	-	-	-	-	-	-	-
36 ガス業	-	-	-	-	-	-	-	-	-	-	-	-
37 熱供給業	-	-	-	-	-	-	-	-	-	-	-	-
38 水道業	-	-	-	-	-	-	-	-	-	-	-	-
H 運輸・通信業	1	9	3	185	2	16	-	-	1	8	-	-
39 鉄道業	-	-	-	-	-	-	-	-	-	-	-	-
40 道路旅客運送業	-	-	-	-	-	-	-	-	-	-	-	-
41 道路貨物運送業	1	9	2	175	1	9	-	-	-	-	-	-
42 水運業	-	-	-	-	-	-	-	-	-	-	-	-
43 航空運輸業	-	-	1	10	-	-	-	-	-	-	-	-
44 倉庫業	-	-	-	-	-	-	-	-	-	-	-	-
45 運輸に附帯するサービス業	-	-	-	-	1	7	-	-	-	-	-	-
46 郵便業	-	-	-	-	-	-	-	-	-	-	-	-
47 電気通信業	-	-	-	-	-	-	-	-	1	8	-	-
I 卸売・小売業, 飲食店	8	109	59	466	19	235	15	292	51	975	4	72
48-53卸売業	3	16	28	247	12	138	5	145	24	291	-	-
48 各種商品卸売業	-	-	-	-	-	-	-	-	-	-	-	-
49 繊維・衣服等卸売業	-	-	1	36	-	-	-	-	1	4	-	-
50 飲食料品卸売業	1	5	6	62	5	66	1	88	1	7	-	-
51 建築材料, 鉱物・金属材料等卸売業	-	-	9	62	1	12	1	7	4	22	-	-
52 機械器具卸売業	1	5	9	66	2	21	1	20	11	59	-	-
53 その他の卸売業	1	6	3	21	4	39	2	30	7	199	-	-
54-59小売業	5	93	30	211	7	97	10	147	18	231	4	72
54 各種商品小売業	1	44	-	-	-	-	-	-	-	-	-	-
55 織物・衣服・身の回り品小売業	2	11	6	47	-	-	1	22	2	9	2	30
56 飲食料品小売業	-	-	6	53	1	10	-	-	5	32	1	27
57 自動車・自転車小売業	-	-	-	-	-	-	-	-	-	-	-	-
58 家具・じゅう器・家庭用機械器具小売業	1	24	1	2	2	13	1	3	7	111	-	-
59 その他の小売業	1	14	17	109	4	74	8	122	4	79	1	15
60-61飲食店	-	-	1	8	-	-	-	-	9	453	-	-
60 一般飲食店	-	-	1	8	-	-	-	-	9	453	-	-
61 その他の飲食店	-	-	-	-	-	-	-	-	-	-	-	-

事業所数及び従業者数(外国会社を除く会社)(続き)

												産業中分類			
												不詳			
長崎県		熊本県		大分県		宮崎県		鹿児島県		沖縄県					
事業所数	従業者数	事業所数	従業者数	事業所数	従業者数	事業所数	従業者数	事業所数	従業者数	事業所数	従業者数	事業所数	従業者数		
1	17	5	29	3	16	2	8	3	23	3	12	-	-	市全体	
-	-	-	-	-	-	-	-	-	-	-	-	-	-	A-L	
-	-	-	-	-	-	-	-	-	-	-	-	-	-	A-C	
-	-	-	-	-	-	-	-	-	-	-	-	-	-	A	1
-	-	-	-	-	-	-	-	-	-	-	-	-	-	B	2
-	-	-	-	-	-	-	-	-	-	-	-	-	-	C	3
-	-	-	-	-	-	-	-	-	-	-	-	-	-	4	
1	17	5	29	3	16	2	8	3	23	3	12	-	-	D-L	
-	-	-	-	-	-	-	-	-	-	-	-	-	-	D	5
-	-	-	-	-	-	-	-	-	-	-	-	-	-	6	
-	-	-	-	-	-	-	-	-	-	-	-	-	-	7	
-	-	-	-	-	-	-	-	-	-	-	-	-	-	8	
-	-	1	3	-	-	-	-	-	-	-	-	-	-	E	9
-	-	1	3	-	-	-	-	-	-	-	-	-	-	10	
-	-	-	-	-	-	-	-	-	-	-	-	-	-	11	
-	-	-	-	-	-	-	-	1	13	-	-	-	-	F	12
-	-	-	-	-	-	-	-	-	-	-	-	-	-	13	
-	-	-	-	-	-	-	-	-	-	-	-	-	-	14	
-	-	-	-	-	-	-	-	-	-	-	-	-	-	15	
-	-	-	-	-	-	-	-	-	-	-	-	-	-	16	
-	-	-	-	-	-	-	-	-	-	-	-	-	-	17	
-	-	-	-	-	-	-	-	-	-	-	-	-	-	18	
-	-	-	-	-	-	-	-	-	-	-	-	-	-	19	
-	-	-	-	-	-	-	-	-	-	-	-	-	-	20	
-	-	-	-	-	-	-	-	-	-	-	-	-	-	21	
-	-	-	-	-	-	-	-	-	-	-	-	-	-	22	
-	-	-	-	-	-	-	-	-	-	-	-	-	-	23	
-	-	-	-	-	-	-	-	-	-	-	-	-	-	24	
-	-	-	-	-	-	-	-	1	13	-	-	-	-	25	
-	-	-	-	-	-	-	-	-	-	-	-	-	-	26	
-	-	-	-	-	-	-	-	-	-	-	-	-	-	27	
-	-	-	-	-	-	-	-	-	-	-	-	-	-	28	
-	-	-	-	-	-	-	-	-	-	-	-	-	-	29	
-	-	-	-	-	-	-	-	-	-	-	-	-	-	30	
-	-	-	-	-	-	-	-	-	-	-	-	-	-	31	
-	-	-	-	-	-	-	-	-	-	-	-	-	-	32	
-	-	-	-	-	-	-	-	-	-	-	-	-	-	33	
-	-	-	-	-	-	-	-	-	-	-	-	-	-	34	
-	-	-	-	-	-	-	-	-	-	-	-	-	-	G	35
-	-	-	-	-	-	-	-	-	-	-	-	-	-	36	
-	-	-	-	-	-	-	-	-	-	-	-	-	-	37	
-	-	-	-	-	-	-	-	-	-	3	12	-	-	H	38
-	-	-	-	-	-	-	-	-	-	-	-	-	-	39	
-	-	-	-	-	-	-	-	-	-	-	-	-	-	40	
-	-	-	-	-	-	-	-	-	-	-	-	-	-	41	
-	-	-	-	-	-	-	-	-	-	-	-	-	-	42	
-	-	-	-	-	-	-	-	-	-	1	4	-	-	43	
-	-	-	-	-	-	-	-	-	-	-	-	-	-	44	
-	-	-	-	-	-	-	-	-	-	2	8	-	-	45	
-	-	-	-	-	-	-	-	-	-	-	-	-	-	46	
-	-	-	-	-	-	-	-	-	-	-	-	-	-	47	
1	17	2	12	1	11	1	6	1	4	-	-	-	-	I	48-53
-	-	2	12	-	-	1	6	-	-	-	-	-	-	48	
-	-	-	-	-	-	-	-	-	-	-	-	-	-	49	
-	-	-	-	-	-	-	-	-	-	-	-	-	-	50	
-	-	1	7	-	-	1	6	-	-	-	-	-	-	51	
-	-	-	-	-	-	-	-	-	-	-	-	-	-	52	
-	-	1	5	-	-	-	-	-	-	-	-	-	-	53	
1	17	-	-	1	11	-	-	1	4	-	-	-	-	54-59	
-	-	-	-	-	-	-	-	-	-	-	-	-	-	54	
-	-	-	-	-	-	-	-	-	-	-	-	-	-	55	
-	-	-	-	-	-	-	-	-	-	-	-	-	-	56	
-	-	-	-	-	-	-	-	-	-	-	-	-	-	57	
1	17	-	-	-	-	-	-	-	-	-	-	-	-	58	
-	-	-	-	1	11	-	-	1	4	-	-	-	-	59	
-	-	-	-	-	-	-	-	-	-	-	-	-	-	60-61	
-	-	-	-	-	-	-	-	-	-	-	-	-	-	60	
-	-	-	-	-	-	-	-	-	-	-	-	-	-	61	



第5表 産業(中分類), 本所・支所(3区分), 本所の所在地別

産業中分類	総数		単独事業所		本所・本社・本店		支所・支社・支店					
	事業所数	従業者数	事業所数	従業者数	事業所数	従業者数	総数		本所の所在地			
							事業所数	従業者数	同一都道府県		同一市町村	
									事業所数	従業者数	事業所数	従業者数
J 金融・保険業	458	8 943	123	576	13	1 274	322	7 093	79	1 496	77	1 489
62 銀行・信託業	101	2 949	-	-	2	943	99	2 006	65	1 189	65	1 189
63 中小企業等金融業	-	-	-	-	-	-	-	-	-	-	-	-
64 農林水産金融業(政府関係金融機関を除く)	-	-	-	-	-	-	-	-	-	-	-	-
65 政府関係金融機関(別掲を除く)	-	-	-	-	-	-	-	-	-	-	-	-
66 貸金業, 投資業等非預金信用機関	122	1 692	35	159	6	283	81	1 250	10	283	8	276
67 補助的金融業, 金融附帯業	4	39	2	23	-	-	2	16	-	-	-	-
68 証券業, 商品先物取引業	41	1 031	7	38	-	-	34	993	1	2	1	2
69 保険業(保険媒介代理業等を含む)	190	3 232	79	356	5	48	106	2 828	3	22	3	22
K 不動産業	688	2 947	582	2 103	24	229	82	615	29	168	27	165
70 不動産取引業	275	1 188	235	861	9	71	31	256	11	73	11	73
71 不動産賃貸業・管理業	413	1 759	347	1 242	15	158	51	359	18	95	16	92
L サービス業	2 865	42 679	1 372	16 582	227	9 537	1 266	16 560	678	7 513	521	6 189
72 洗濯・理容・浴場業	468	3 340	141	961	50	672	277	1 707	247	1 330	186	1 078
73 駐車場業	69	328	45	221	2	27	22	80	16	61	13	30
74 その他の生活関連サービス業	172	1 735	65	677	13	239	94	819	58	309	44	204
75 旅館, その他の宿泊所	116	2 683	67	1 682	7	148	42	853	19	418	16	360
76 娯楽業(映画・ビデオ制作業を除く)	219	3 955	62	1 043	27	529	130	2 383	98	1 697	82	1 468
77 自動車整備業	161	1 454	134	1 011	8	135	19	308	18	306	17	295
78 機械・家具等修理業(別掲を除く)	111	1 025	43	278	2	20	66	727	13	126	13	126
79 物品賃貸業	174	1 924	47	450	14	312	113	1 162	47	519	36	372
80 映画・ビデオ制作業	15	210	13	196	-	-	2	14	-	-	-	-
81 放送業	10	721	1	21	4	443	5	257	-	-	-	-
82 情報サービス・調査業	193	5 262	95	1 622	23	2 227	75	1 413	17	430	11	372
83 広告業	63	835	33	230	7	348	23	257	1	12	-	-
84 専門サービス業(他に分類されないもの)	632	6 256	395	2 810	30	1 463	207	1 983	65	570	44	390
85 協同組合(他に分類されないもの)	-	-	-	-	-	-	-	-	-	-	-	-
86 その他の事業サービス業	321	10 884	155	4 250	32	2 837	134	3 797	51	1 322	38	1 188
87 廃棄物処理業	50	857	36	620	5	99	9	138	8	126	7	116
88 医療業	41	312	23	162	1	4	17	146	8	50	6	40
89 保健衛生	1	6	-	-	-	-	1	6	-	-	-	-
90 社会保険, 社会福祉	14	152	7	78	1	5	6	69	3	27	2	17
91 教育	24	487	9	263	-	-	15	224	4	101	2	27
92 学術研究機関	10	245	1	7	1	29	8	209	4	101	3	98
93 宗教	-	-	-	-	-	-	-	-	-	-	-	-
94 政治・経済・文化団体	-	-	-	-	-	-	-	-	-	-	-	-
95 その他のサービス業	1	8	-	-	-	-	1	8	1	8	1	8

事業所数及び従業者数(外国会社を除く会社)(続き)

他の市町村		他の都道府県		北海道		青森県		岩手県		宮城県		秋田県		山形県		産業中分類
事業所数	従業者数	事業所数	従業者数	事業所数	従業者数	事業所数	従業者数	事業所数	従業者数	事業所数	従業者数	事業所数	従業者数	事業所数	従業者数	
2	7	243	5 597	-	-	-	-	-	-	-	-	-	-	-	-	J
-	-	34	817	-	-	-	-	-	-	-	-	-	-	-	-	62
-	-	-	-	-	-	-	-	-	-	-	-	-	-	-	-	63
-	-	-	-	-	-	-	-	-	-	-	-	-	-	-	-	64
-	-	-	-	-	-	-	-	-	-	-	-	-	-	-	-	65
2	7	71	967	-	-	-	-	-	-	-	-	-	-	-	-	66
-	-	2	16	-	-	-	-	-	-	-	-	-	-	-	-	67
-	-	33	991	-	-	-	-	-	-	-	-	-	-	-	-	68
-	-	103	2 806	-	-	-	-	-	-	-	-	-	-	-	-	69
2	3	53	447	-	-	-	-	-	-	-	-	-	-	-	-	K
-	-	20	183	-	-	-	-	-	-	-	-	-	-	-	-	70
2	3	33	264	-	-	-	-	-	-	-	-	-	-	-	-	71
157	1 324	588	9 047	1	2	-	-	2	11	-	-	-	-	-	-	L
61	252	30	377	-	-	-	-	-	-	-	-	-	-	-	-	72
3	31	6	19	-	-	-	-	-	-	-	-	-	-	-	-	73
14	105	36	510	-	-	-	-	-	-	-	-	-	-	-	-	74
3	58	23	435	-	-	-	-	-	-	-	-	-	-	-	-	75
16	229	32	686	-	-	-	-	-	-	-	-	-	-	-	-	76
1	11	1	2	-	-	-	-	-	-	-	-	-	-	-	-	77
-	-	53	601	-	-	-	-	-	-	-	-	-	-	-	-	78
11	147	66	643	-	-	-	-	-	-	-	-	-	-	-	-	79
-	-	2	14	-	-	-	-	-	-	-	-	-	-	-	-	80
-	-	5	257	-	-	-	-	-	-	-	-	-	-	-	-	81
6	58	58	983	-	-	-	-	1	10	-	-	-	-	-	-	82
1	12	22	245	-	-	-	-	-	-	-	-	-	-	-	-	83
21	180	142	1 413	1	2	-	-	-	-	-	-	-	-	-	-	84
-	-	-	-	-	-	-	-	-	-	-	-	-	-	-	-	85
13	134	83	2 475	-	-	-	-	1	1	-	-	-	-	-	-	86
1	10	1	12	-	-	-	-	-	-	-	-	-	-	-	-	87
2	10	9	96	-	-	-	-	-	-	-	-	-	-	-	-	88
-	-	1	6	-	-	-	-	-	-	-	-	-	-	-	-	89
1	10	3	42	-	-	-	-	-	-	-	-	-	-	-	-	90
2	74	11	123	-	-	-	-	-	-	-	-	-	-	-	-	91
1	3	4	108	-	-	-	-	-	-	-	-	-	-	-	-	92
-	-	-	-	-	-	-	-	-	-	-	-	-	-	-	-	93
-	-	-	-	-	-	-	-	-	-	-	-	-	-	-	-	94
-	-	-	-	-	-	-	-	-	-	-	-	-	-	-	-	95

第5表 産業(中分類), 本所・支所(3区分), 本所の所在地別

産業中分類	支所・支社・支店											
	総数											
	本所の所在地											
	他の都道府県											
	福島県		茨城県		栃木県		群馬県		埼玉県		千葉県	
事業所数	従業者数	事業所数	従業者数	事業所数	従業者数	事業所数	従業者数	事業所数	従業者数	事業所数	従業者数	
J 金融・保険業	-	-	1	5	-	-	-	-	-	-	2	10
62 銀行・信託業	-	-	-	-	-	-	-	-	-	-	-	-
63 中小企業等金融業	-	-	-	-	-	-	-	-	-	-	-	-
64 農林水産金融業(政府関係金融機関を除く)	-	-	-	-	-	-	-	-	-	-	-	-
65 政府関係金融機関(別掲を除く)	-	-	-	-	-	-	-	-	-	-	-	-
66 貸金業, 投資業等非預金信用機関	-	-	1	5	-	-	-	-	-	-	2	10
67 補助的金融業, 金融附帯業	-	-	-	-	-	-	-	-	-	-	-	-
68 証券業, 商品先物取引業	-	-	-	-	-	-	-	-	-	-	-	-
69 保険業(保険媒介代理業等を含む)	-	-	-	-	-	-	-	-	-	-	-	-
K 不動産業	-	-	-	-	-	-	-	-	-	-	-	-
70 不動産取引業	-	-	-	-	-	-	-	-	-	-	-	-
71 不動産賃貸業・管理業	-	-	-	-	-	-	-	-	-	-	-	-
L サービス業	-	-	-	-	1	23	-	-	3	11	9	129
72 洗濯・理容・浴場業	-	-	-	-	-	-	-	-	-	-	-	-
73 駐車場業	-	-	-	-	-	-	-	-	-	-	-	-
74 その他の生活関連サービス業	-	-	-	-	-	-	-	-	1	4	1	3
75 旅館, その他の宿泊所	-	-	-	-	-	-	-	-	-	-	-	-
76 娯楽業(映画・ビデオ制作業を除く)	-	-	-	-	-	-	-	-	-	-	5	54
77 自動車整備業	-	-	-	-	-	-	-	-	-	-	-	-
78 機械・家具等修理業(別掲を除く)	-	-	-	-	-	-	-	-	1	1	1	7
79 物品賃貸業	-	-	-	-	-	-	-	-	-	-	-	-
80 映画・ビデオ制作業	-	-	-	-	-	-	-	-	-	-	-	-
81 放送業	-	-	-	-	-	-	-	-	-	-	-	-
82 情報サービス・調査業	-	-	-	1	23	-	-	-	-	-	-	-
83 広告業	-	-	-	-	-	-	-	-	-	-	-	-
84 専門サービス業(他に分類されないもの)	-	-	-	-	-	-	-	-	-	-	1	3
85 協同組合(他に分類されないもの)	-	-	-	-	-	-	-	-	-	-	-	-
86 その他の事業サービス業	-	-	-	-	-	-	-	-	-	-	1	62
87 廃棄物処理業	-	-	-	-	-	-	-	-	-	-	-	-
88 医療業	-	-	-	-	-	-	-	-	1	6	-	-
89 保健衛生	-	-	-	-	-	-	-	-	-	-	-	-
90 社会保険, 社会福祉	-	-	-	-	-	-	-	-	-	-	-	-
91 教育	-	-	-	-	-	-	-	-	-	-	-	-
92 学術研究機関	-	-	-	-	-	-	-	-	-	-	-	-
93 宗教	-	-	-	-	-	-	-	-	-	-	-	-
94 政治・経済・文化団体	-	-	-	-	-	-	-	-	-	-	-	-
95 その他のサービス業	-	-	-	-	-	-	-	-	-	-	-	-

事業所数及び従業者数(外国会社を除く会社)(続き)

														産業中分類		
東京都		神奈川県		新潟県		富山県		石川県		福井県		山梨県			長野県	
事業所数	従業者数	事業所数	従業者数	事業所数	従業者数	事業所数	従業者数	事業所数	従業者数	事業所数	従業者数	事業所数	従業者数		事業所数	従業者数
125	3 503	1	8	1	5	-	-	-	-	-	-	-	-	-	-	J
9	300	-	-	-	-	-	-	-	-	-	-	-	-	-	-	62
-	-	-	-	-	-	-	-	-	-	-	-	-	-	-	-	63
-	-	-	-	-	-	-	-	-	-	-	-	-	-	-	-	64
-	-	-	-	-	-	-	-	-	-	-	-	-	-	-	-	65
29	505	1	8	1	5	-	-	-	-	-	-	-	-	-	-	66
-	-	-	-	-	-	-	-	-	-	-	-	-	-	-	-	67
24	841	-	-	-	-	-	-	-	-	-	-	-	-	-	-	68
63	1 857	-	-	-	-	-	-	-	-	-	-	-	-	-	-	69
24	193	-	-	-	-	-	-	-	-	-	-	-	-	-	-	K
7	36	-	-	-	-	-	-	-	-	-	-	-	-	-	-	70
17	157	-	-	-	-	-	-	-	-	-	-	-	-	-	-	71
199	3 048	10	118	-	-	-	-	1	10	1	8	-	-	1	2	L
8	49	-	-	-	-	-	-	-	-	-	-	-	-	-	-	72
1	3	-	-	-	-	-	-	-	-	-	-	-	-	-	-	73
6	115	1	9	-	-	-	-	-	-	-	-	-	-	-	-	74
4	36	1	44	-	-	-	-	-	-	-	-	-	-	-	-	75
8	86	2	22	-	-	-	-	-	-	-	-	-	-	-	-	76
1	2	-	-	-	-	-	-	-	-	-	-	-	-	-	-	77
28	397	3	21	-	-	-	-	1	10	-	-	-	-	-	-	78
22	113	-	-	-	-	-	-	-	-	-	-	-	-	-	-	79
-	-	-	-	-	-	-	-	-	-	-	-	-	-	-	-	80
-	-	-	-	-	-	-	-	-	-	-	-	-	-	-	-	81
32	431	2	20	-	-	-	-	-	-	1	8	-	-	-	-	82
4	30	-	-	-	-	-	-	-	-	-	-	-	-	-	-	83
40	478	-	-	-	-	-	-	-	-	-	-	-	-	1	2	84
-	-	-	-	-	-	-	-	-	-	-	-	-	-	-	-	85
36	1 182	1	2	-	-	-	-	-	-	-	-	-	-	-	-	86
-	-	-	-	-	-	-	-	-	-	-	-	-	-	-	-	87
3	31	-	-	-	-	-	-	-	-	-	-	-	-	-	-	88
-	-	-	-	-	-	-	-	-	-	-	-	-	-	-	-	89
2	33	-	-	-	-	-	-	-	-	-	-	-	-	-	-	90
2	31	-	-	-	-	-	-	-	-	-	-	-	-	-	-	91
2	31	-	-	-	-	-	-	2	-	-	-	-	-	-	-	92
-	-	-	-	-	-	-	-	-	-	-	-	-	-	-	-	93
-	-	-	-	-	-	-	-	-	-	-	-	-	-	-	-	94
-	-	-	-	-	-	-	-	-	-	-	-	-	-	-	-	95

第5表 産業(中分類), 本所・支所(3区分), 本所の所在地別

産業中分類	支所・支社・支店											
	総数											
	本所の所在地											
	他の都道府県											
	岐阜県		静岡県		愛知県		三重県		滋賀県		京都府	
事業所数	従業者数	事業所数	従業者数	事業所数	従業者数	事業所数	従業者数	事業所数	従業者数	事業所数	従業者数	
J 金融・保険業	-	-	-	-	2	71	-	-	-	-	6	56
62 銀行・信託業	-	-	-	-	-	-	-	-	-	-	-	-
63 中小企業等金融業	-	-	-	-	-	-	-	-	-	-	-	-
64 農林水産金融業(政府関係金融機関を除く)	-	-	-	-	-	-	-	-	-	-	-	-
65 政府関係金融機関(別掲を除く)	-	-	-	-	-	-	-	-	-	-	-	-
66 貸金業, 投資業等非預金信用機関	-	-	-	-	1	25	-	-	-	-	6	56
67 補助的金融業, 金融附帯業	-	-	-	-	-	-	-	-	-	-	-	-
68 証券業, 商品先物取引業	-	-	-	-	1	46	-	-	-	-	-	-
69 保険業(保険媒介代理業等を含む)	-	-	-	-	-	-	-	-	-	-	-	-
K 不動産業	-	-	-	-	-	-	-	-	-	-	1	1
70 不動産取引業	-	-	-	-	-	-	-	-	-	-	-	-
71 不動産賃貸業・管理業	-	-	-	-	-	-	-	-	-	-	1	1
L サービス業	-	-	1	10	14	220	-	-	1	5	21	308
72 洗濯・理容・浴場業	-	-	-	-	-	-	-	-	-	-	-	-
73 駐車場業	-	-	-	-	-	-	-	-	-	-	-	-
74 その他の生活関連サービス業	-	-	-	-	-	-	-	-	-	-	5	80
75 旅館, その他の宿泊所	-	-	-	-	1	126	-	-	-	-	2	28
76 娯楽業(映画・ビデオ制作業を除く)	-	-	-	-	-	-	-	-	-	-	-	-
77 自動車整備業	-	-	-	-	-	-	-	-	-	-	-	-
78 機械・家具等修理業(別掲を除く)	-	-	-	-	-	-	-	-	-	-	-	-
79 物品賃貸業	-	-	1	10	1	24	-	-	-	-	10	119
80 映画・ビデオ制作業	-	-	-	-	-	-	-	-	-	-	-	-
81 放送業	-	-	-	-	-	-	-	-	-	-	-	-
82 情報サービス・調査業	-	-	-	-	-	-	-	-	-	-	-	-
83 広告業	-	-	-	-	1	9	-	-	-	-	-	-
84 専門サービス業(他に分類されないもの)	-	-	-	-	9	52	-	-	-	-	1	5
85 協同組合(他に分類されないもの)	-	-	-	-	-	-	-	-	-	-	-	-
86 その他の事業サービス業	-	-	-	-	1	6	-	-	1	5	2	14
87 廃棄物処理業	-	-	-	-	-	-	-	-	-	-	-	-
88 医療業	-	-	-	-	1	3	-	-	-	-	-	-
89 保健衛生	-	-	-	-	-	-	-	-	-	-	-	-
90 社会保険, 社会福祉	-	-	-	-	-	-	-	-	-	-	-	-
91 教育	-	-	-	-	-	-	-	-	-	-	-	-
92 学術研究機関	-	-	-	-	-	-	-	-	-	-	1	62
93 宗教	-	-	-	-	-	-	-	-	-	-	-	-
94 政治・経済・文化団体	-	-	-	-	-	-	-	-	-	-	-	-
95 その他のサービス業	-	-	-	-	-	-	-	-	-	-	-	-

事業所数及び従業者数(外国会社を除く会社)(続き)

																産業中分類
大阪府		兵庫県		奈良県		和歌山県		鳥取県		島根県		広島県		山口県		
事業所数	従業者数	事業所数	従業者数	事業所数	従業者数	事業所数	従業者数	事業所数	従業者数	事業所数	従業者数	事業所数	従業者数	事業所数	従業者数	
54	1 233	4	16	-	-	-	-	3	22	3	45	7	128	-	-	J
2	89	-	-	-	-	-	-	1	8	2	42	3	78	-	-	62
-	-	-	-	-	-	-	-	-	-	-	-	-	-	-	-	63
-	-	-	-	-	-	-	-	-	-	-	-	-	-	-	-	64
-	-	-	-	-	-	-	-	-	-	-	-	-	-	-	-	65
10	149	2	10	-	-	-	-	1	11	1	3	3	44	-	-	66
1	10	-	-	-	-	-	-	-	-	-	-	1	6	-	-	67
5	48	-	-	-	-	-	-	-	-	-	-	-	-	-	-	68
36	937	2	6	-	-	-	-	1	3	-	-	-	-	-	-	69
9	52	1	34	-	-	-	-	-	-	-	-	9	98	-	-	K
2	36	1	34	-	-	-	-	-	-	-	-	5	25	-	-	70
7	16	-	-	-	-	-	-	-	-	-	-	4	73	-	-	71
145	2 103	26	350	1	1	1	4	3	56	3	22	81	1 356	6	88	L
11	90	4	32	-	-	-	-	-	-	-	-	2	22	-	-	72
2	6	-	-	-	-	-	-	-	-	-	-	2	7	-	-	73
9	136	1	9	-	-	-	-	-	-	-	-	1	3	4	78	74
7	82	1	21	-	-	-	-	-	-	-	-	4	77	1	3	75
11	360	2	38	-	-	-	-	-	-	-	-	3	119	-	-	76
-	-	-	-	-	-	-	-	-	-	-	-	-	-	-	-	77
6	64	-	-	-	-	1	4	-	-	-	-	7	82	-	-	78
13	102	4	35	-	-	-	-	-	-	1	3	8	51	-	-	79
1	4	-	-	-	-	-	-	-	-	-	-	-	-	-	-	80
1	66	-	-	-	-	-	-	-	-	-	-	-	-	-	-	81
12	428	1	30	-	-	-	-	-	-	1	8	5	12	-	-	82
5	63	2	17	-	-	-	-	-	-	-	-	8	118	-	-	83
39	285	6	74	1	1	-	-	3	56	1	11	25	260	1	7	84
-	-	-	-	-	-	-	-	-	-	-	-	-	-	-	-	85
19	330	3	36	-	-	-	-	-	-	-	-	11	563	-	-	86
-	-	1	12	-	-	-	-	-	-	-	-	-	-	-	-	87
3	42	-	-	-	-	-	-	-	-	-	-	1	14	-	-	88
1	6	-	-	-	-	-	-	-	-	-	-	-	-	-	-	89
-	-	-	-	-	-	-	-	-	-	-	-	1	9	-	-	90
4	24	1	46	-	-	-	-	-	-	-	-	3	19	-	-	91
1	15	-	-	-	-	-	-	-	-	-	-	-	-	-	-	92
-	-	-	-	-	-	-	-	-	-	-	-	-	-	-	-	93
-	-	-	-	-	-	-	-	-	-	-	-	-	-	-	-	94
-	-	-	-	-	-	-	-	-	-	-	-	-	-	-	-	95

第5表 産業(中分類), 本所・支所(3区分), 本所の所在地別

産業中分類	支所・支社・支店											
	総数											
	本所の所在地											
	他の都道府県											
	徳島県		香川県		愛媛県		高知県		福岡県		佐賀県	
事業所数	従業者数	事業所数	従業者数	事業所数	従業者数	事業所数	従業者数	事業所数	従業者数	事業所数	従業者数	
J 金融・保険業	2	24	16	196	4	70	3	37	8	156	-	-
62 銀行・信託業	1	22	10	175	3	57	2	31	1	15	-	-
63 中小企業等金融業	-	-	-	-	-	-	-	-	-	-	-	-
64 農林水産金融業(政府関係金融機関を除く)	-	-	-	-	-	-	-	-	-	-	-	-
65 政府関係金融機関(別掲を除く)	-	-	-	-	-	-	-	-	-	-	-	-
66 貸金業, 投資業等非預金信用機関	1	2	4	12	1	13	1	6	5	91	-	-
67 補助的金融業, 金融附帯業	-	-	-	-	-	-	-	-	-	-	-	-
68 証券業, 商品先物取引業	-	-	1	6	-	-	-	-	2	50	-	-
69 保険業(保険媒介代理業等を含む)	-	-	1	3	-	-	-	-	-	-	-	-
K 不動産業	-	-	9	69	-	-	-	-	-	-	-	-
70 不動産取引業	-	-	5	52	-	-	-	-	-	-	-	-
71 不動産賃貸業・管理業	-	-	4	17	-	-	-	-	-	-	-	-
L サービス業	4	21	30	836	3	18	7	92	8	180	-	-
72 洗濯・理容・浴場業	-	-	3	171	1	7	-	-	1	6	-	-
73 駐車場業	-	-	1	3	-	-	-	-	-	-	-	-
74 その他の生活関連サービス業	-	-	4	30	-	-	2	25	1	18	-	-
75 旅館, その他の宿泊所	-	-	1	16	-	-	-	-	-	-	-	-
76 娯楽業(映画・ビデオ制作業を除く)	-	-	-	-	-	-	1	7	-	-	-	-
77 自動車整備業	-	-	-	-	-	-	-	-	-	-	-	-
78 機械・家具等修理業(別掲を除く)	1	1	3	8	1	6	-	-	-	-	-	-
79 物品賃貸業	-	-	1	107	-	-	2	57	1	17	-	-
80 映画・ビデオ制作業	-	-	1	10	-	-	-	-	-	-	-	-
81 放送業	-	-	4	191	-	-	-	-	-	-	-	-
82 情報サービス・調査業	1	11	-	-	-	-	-	-	-	-	-	-
83 広告業	-	-	1	3	1	5	-	-	-	-	-	-
84 専門サービス業(他に分類されないもの)	1	6	7	84	-	-	1	1	3	80	-	-
85 協同組合(他に分類されないもの)	-	-	-	-	-	-	-	-	-	-	-	-
86 その他の事業サービス業	-	-	4	213	-	-	1	2	2	59	-	-
87 廃棄物処理業	-	-	-	-	-	-	-	-	-	-	-	-
88 医療業	-	-	-	-	-	-	-	-	-	-	-	-
89 保健衛生	-	-	-	-	-	-	-	-	-	-	-	-
90 社会保険, 社会福祉	-	-	-	-	-	-	-	-	-	-	-	-
91 教育	1	3	-	-	-	-	-	-	-	-	-	-
92 学術研究機関	-	-	-	-	-	-	-	-	-	-	-	-
93 宗教	-	-	-	-	-	-	-	-	-	-	-	-
94 政治・経済・文化団体	-	-	-	-	-	-	-	-	-	-	-	-
95 その他のサービス業	-	-	-	-	-	-	-	-	-	-	-	-

事業所数及び従業者数(外国会社を除く会社)(続き)

														産業中分類
												不詳		
長崎県		熊本県		大分県		宮崎県		鹿児島県		沖縄県		事業所数	従業者数	
事業所数	従業者数	事業所数	従業者数	事業所数	従業者数	事業所数	従業者数	事業所数	従業者数	事業所数	従業者数	事業所数	従業者数	
-	-	1	12	-	-	-	-	-	-	-	-	-	-	J
-	-	-	-	-	-	-	-	-	-	-	-	-	-	62
-	-	-	-	-	-	-	-	-	-	-	-	-	-	63
-	-	-	-	-	-	-	-	-	-	-	-	-	-	64
-	-	-	-	-	-	-	-	-	-	-	-	-	-	65
-	-	1	12	-	-	-	-	-	-	-	-	-	-	66
-	-	-	-	-	-	-	-	-	-	-	-	-	-	67
-	-	-	-	-	-	-	-	-	-	-	-	-	-	68
-	-	-	-	-	-	-	-	-	-	-	-	-	-	69
-	-	-	-	-	-	-	-	-	-	-	-	-	-	K
-	-	-	-	-	-	-	-	-	-	-	-	-	-	70
-	-	-	-	-	-	-	-	-	-	-	-	-	-	71
-	-	1	2	2	5	1	2	1	6	-	-	-	-	L
-	-	-	-	-	-	-	-	-	-	-	-	-	-	72
-	-	-	-	-	-	-	-	-	-	-	-	-	-	73
-	-	-	-	-	-	-	-	-	-	-	-	-	-	74
-	-	1	2	-	-	-	-	-	-	-	-	-	-	75
-	-	-	-	-	-	-	-	-	-	-	-	-	-	76
-	-	-	-	-	-	-	-	-	-	-	-	-	-	77
-	-	-	-	-	-	-	-	-	-	-	-	-	-	78
-	-	-	-	2	5	-	-	-	-	-	-	-	-	79
-	-	-	-	-	-	-	-	-	-	-	-	-	-	80
-	-	-	-	-	-	1	2	-	-	-	-	-	-	81
-	-	-	-	-	-	-	-	-	-	-	-	-	-	82
-	-	-	-	-	-	-	-	1	6	-	-	-	-	83
-	-	-	-	-	-	-	-	-	-	-	-	-	-	84
-	-	-	-	-	-	-	-	-	-	-	-	-	-	85
-	-	-	-	-	-	-	-	-	-	-	-	-	-	86
-	-	-	-	-	-	-	-	-	-	-	-	-	-	87
-	-	-	-	-	-	-	-	-	-	-	-	-	-	88
-	-	-	-	-	-	-	-	-	-	-	-	-	-	89
-	-	-	-	-	-	-	-	-	-	-	-	-	-	90
-	-	-	-	-	-	-	-	-	-	-	-	-	-	91
-	-	-	-	-	-	-	-	-	-	-	-	-	-	92
-	-	-	-	-	-	-	-	-	-	-	-	-	-	93
-	-	-	-	-	-	-	-	-	-	-	-	-	-	94
-	-	-	-	-	-	-	-	-	-	-	-	-	-	95



第6表 産業(中分類), 経営組織(2区分), 常用雇用者

産業中分類	総数				0人				1~4人			
	事業所	従業者数	男	女	事業所	従業者数	男	女	事業所	従業者数	男	女
市全体	31 058	319 639	183 973	135 666	8 070	12 853	6 053	6 800	12 114	41 671	20 955	20 716
A-M 全産業	30 916	309 714	176 158	133 556	8 070	12 853	6 053	6 800	12 077	41 588	20 898	20 690
A-L 全産業(M公務を除く)	35	398	273	125	5	11	6	5	13	83	66	17
A-C 農林漁業	31	367	246	121	5	11	6	5	11	76	62	14
A 農業	31	367	246	121	5	11	6	5	11	76	62	14
1 農業	4	31	27	4	-	-	-	-	2	7	4	3
B 林業	4	31	27	4	-	-	-	-	2	7	4	3
2 林業	-	-	-	-	-	-	-	-	-	-	-	-
C 漁業	-	-	-	-	-	-	-	-	-	-	-	-
3 漁業	-	-	-	-	-	-	-	-	-	-	-	-
4 水産養殖業	-	-	-	-	-	-	-	-	-	-	-	-
D-M 非農林漁業	31 023	319 241	183 700	135 541	8 065	12 842	6 047	6 795	12 101	41 588	20 889	20 699
D-L 非農林漁業(M公務を除く)	30 881	309 316	175 885	133 431	8 065	12 842	6 047	6 795	12 064	41 505	20 832	20 673
D 鉱業	12	104	84	20	2	3	2	1	7	37	21	16
5 金属鉱業	-	-	-	-	-	-	-	-	-	-	-	-
6 石炭・亜炭鉱業	-	-	-	-	-	-	-	-	-	-	-	-
7 原油・天然ガス鉱業	-	-	-	-	-	-	-	-	-	-	-	-
8 非金属鉱業	12	104	84	20	2	3	2	1	7	37	21	16
E 建設業	2 775	25 901	21 354	4 547	403	740	539	201	1 153	4 626	3 430	1 196
9 総合工事業	1 211	13 157	10 803	2 354	113	241	170	71	488	2 028	1 502	526
10 職別工事業(設備工事業を除く)	864	5 682	4 616	1 066	199	346	264	82	380	1 477	1 074	403
11 設備工事業	700	7 062	5 935	1 127	91	153	105	48	285	1 121	854	267
F 製造業	2 095	38 849	25 277	13 572	363	687	408	279	775	2 960	1 758	1 202
12 食料品製造業	194	5 143	2 284	2 859	25	73	28	45	52	183	94	89
13 飲料・たばこ・飼料製造業	23	294	204	90	1	2	1	1	8	34	23	11
14 繊維工業(衣服, その他の繊維製品を除く)	27	437	291	146	8	12	5	7	8	29	13	16
15 衣服・その他の繊維製品製造業	168	3 560	881	2 679	23	52	20	32	45	188	67	121
16 木材・木製品製造業	31	589	463	126	9	14	9	5	7	31	20	11
17 家具・装備品製造業	122	624	461	163	39	62	44	18	54	199	144	55
18 パルプ・紙・紙加工品製造業	47	1 991	1 481	510	2	4	2	2	13	51	28	23
19 出版・印刷・同関連産業	325	5 139	3 386	1 753	60	120	73	47	127	438	229	209
20 化学工業	30	2 989	2 547	442	4	6	5	1	7	26	16	10
21 石油製品・石炭製品製造業	7	38	29	9	-	-	-	-	3	12	7	5
22 プラスチック製品製造業(別掲を除く)	78	1 116	719	397	13	30	14	16	29	129	72	57
23 ゴム製品製造業	33	994	703	291	4	9	6	3	7	37	12	25
24 なめし革・同製品・毛皮製造業	12	54	14	40	3	8	4	4	8	31	10	21
25 窯業・土石製品製造業	72	748	595	153	10	22	11	11	25	97	62	35
26 鉄鋼業	30	489	402	87	5	9	6	3	10	47	31	16
27 非鉄金属製造業	15	738	616	122	2	4	3	1	6	23	16	7
28 金属製品製造業	201	2 224	1 697	527	29	54	41	13	88	329	228	101
29 一般機械器具製造業	287	4 619	3 716	903	47	78	53	25	120	435	302	133
30 電気機械器具製造業	87	4 053	2 701	1 352	10	15	11	4	28	113	80	33
31 輸送用機械器具製造業	93	1 482	1 043	439	9	13	9	4	31	174	76	98
32 精密機械器具製造業	20	386	253	133	-	-	-	-	7	30	22	8
33 武器製造業	-	-	-	-	-	-	-	-	-	-	-	-
34 その他の製造業	193	1 142	791	351	60	100	63	37	92	324	206	118
G 電気・ガス・熱供給・水道業	28	1 744	1 547	197	2	-	-	-	2	2	2	-
35 電気業	5	725	633	92	-	-	-	-	-	-	-	-
36 ガス業	4	353	318	35	-	-	-	-	-	-	-	-
37 熱供給業	-	-	-	-	-	-	-	-	-	-	-	-
38 水道業	19	666	596	70	2	-	-	-	2	2	2	-
H 運輸・通信業	910	22 991	18 550	4 441	109	207	139	68	247	875	506	369
39 鉄道業	22	2 043	1 984	59	-	-	-	-	2	23	22	1
40 道路旅客運送業	125	3 321	2 955	366	55	69	56	13	19	53	39	14
41 道路貨物運送業	368	11 063	9 172	1 891	26	64	46	18	53	215	164	51
42 水運業	8	138	113	25	1	2	1	1	3	10	5	5
43 航空運輸業	15	91	73	18	-	-	-	-	9	30	26	4
44 倉庫業	47	707	482	225	2	6	4	2	11	42	30	12
45 運輸に附帯するサービス業	93	1 309	860	449	8	12	8	4	35	114	72	42
46 郵便業	110	2 273	1 540	733	8	10	5	5	40	159	68	91
47 電気通信業	122	2 046	1 371	675	9	44	19	25	75	229	80	149
I 卸売・小売業、飲食店	13 929	103 950	52 973	50 977	3 767	6 195	2 502	3 693	5 641	19 101	8 611	10 490
48~53卸売業	2 983	32 881	22 506	10 375	260	526	297	229	1 188	4 271	2 684	1 587
48 各種商品卸売業	13	143	95	48	1	2	1	1	4	14	10	4
49 繊維・衣服等卸売業	184	2 503	1 340	1 163	27	59	32	27	73	257	131	126
50 飲食料品卸売業	507	6 601	4 237	2 364	43	81	44	37	158	559	350	209
51 建築材料・鉱物・金属材料等卸売業	661	5 893	4 371	1 522	64	136	84	52	300	1 158	750	408
52 機械器具卸売業	882	9 789	7 481	2 308	56	108	68	40	334	1 152	800	352
53 その他の卸売業	736	7 952	4 982	2 970	69	140	68	72	319	1 131	643	488
54~59小売業	6 739	48 278	21 698	26 580	1 938	3 316	1 550	1 766	2 844	9 416	4 246	5 170
54 各種商品小売業	53	5 600	1 667	3 933	5	26	12	14	7	22	8	14
55 織物・衣服・身の回り品小売業	1 009	4 771	1 387	3 384	285	495	202	293	513	1 616	482	1 134
56 飲食料品小売業	1 990	15 766	5 862	9 904	594	1 072	478	594	740	2 409	945	1 464
57 自動車・自転車小売業	712	5 043	3 885	1 158	172	279	190	89	326	1 166	786	380
58 家具・しゅう器・家庭用機械器具小売業	612	2 997	1 747	1 250	210	372	205	167	292	921	523	398
59 その他の小売業	2 363	14 101	7 150	6 951	672	1 072	463	609	966	3 282	1 502	1 780
60~61飲食店	4 207	22 791	8 769	14 022	1 569	2 353	655	1 698	1 609	5 414	1 681	3 733
60 一般飲食店	2 507	16 014	6 470	9 544	870	1 382	456	926	891	3 056	1 097	1 959
61 その他の飲食店	1 700	6 777	2 299	4 478	699	971	199	772	718	2 358	584	1 774

規模(6区分)別事業所数及び男女別従業者数

5～9人				10～19人				20～29人				30人以上				産業中分類
事業所	従業者数			事業所	従業者数			事業所	従業者数			事業所	従業者数			
	男	女			男	女			男	女			男	女		
4 881	38 329	21 703	16 626	3 182	47 508	28 546	18 962	1 072	27 485	15 855	11 630	1 739	151 793	90 861	60 932	市全体
4 867	38 245	21 642	16 603	3 146	46 962	28 123	18 839	1 059	27 166	15 594	11 572	1 697	142 900	83 848	59 052	A～M
8	72	46	26	4	63	40	23	2	50	30	20	3	119	85	34	A～L
7	62	37	25	3	49	26	23	2	50	30	20	3	119	85	34	A～C
7	62	37	25	3	49	26	23	2	50	30	20	3	119	85	34	A
1	10	9	1	1	14	14	-	-	-	-	-	-	-	-	-	B
1	10	9	1	1	14	14	-	-	-	-	-	-	-	-	-	2
-	-	-	-	-	-	-	-	-	-	-	-	-	-	-	-	C
-	-	-	-	-	-	-	-	-	-	-	-	-	-	-	-	3
-	-	-	-	-	-	-	-	-	-	-	-	-	-	-	-	4
4 873	38 257	21 657	16 600	3 178	47 445	28 506	18 939	1 070	27 435	15 825	11 610	1 736	151 674	90 776	60 898	D～M
4 859	38 173	21 596	16 577	3 142	46 899	28 083	18 816	1 057	27 116	15 564	11 552	1 694	142 781	83 763	59 018	D～L
1	9	8	1	-	-	-	-	2	55	53	-	-	-	-	-	D
-	-	-	-	-	-	-	-	-	-	-	-	-	-	-	-	5
-	-	-	-	-	-	-	-	-	-	-	-	-	-	-	-	6
-	-	-	-	-	-	-	-	-	-	-	-	-	-	-	-	7
1	9	8	1	-	-	-	-	2	55	53	2	-	-	-	-	8
650	5 548	4 422	1 126	374	5 842	4 949	893	91	2 395	2 061	334	104	6 750	5 953	797	E
330	2 817	2 249	568	180	2 776	2 347	429	43	1 144	969	175	57	4 151	3 566	585	9
163	1 330	1 047	283	89	1 355	1 165	190	17	435	380	55	16	739	686	53	10
157	1 401	1 126	275	105	1 711	1 437	274	31	816	712	104	31	1 860	1 701	159	11
333	2 748	1 648	1 100	278	4 402	2 662	1 740	103	2 696	1 746	950	243	25 356	17 055	8 301	F
27	239	109	130	44	743	353	390	10	260	95	165	36	3 645	1 605	2 040	12
6	53	45	8	4	81	61	20	3	74	55	19	1	50	19	31	13
6	48	30	18	2	28	13	15	-	-	-	-	3	320	230	90	14
42	380	95	285	30	483	110	373	5	135	41	94	23	2 322	548	1 774	15
5	41	28	13	3	36	23	13	2	58	42	16	5	409	341	68	16
16	129	90	39	10	155	118	37	3	79	65	14	-	-	-	-	17
10	85	36	49	8	129	75	54	2	53	21	32	12	1 669	1 319	350	18
41	339	191	148	42	660	423	237	11	282	200	82	44	3 300	2 270	1 030	19
2	17	14	3	3	51	34	17	2	48	28	20	12	2 841	2 450	391	20
4	26	22	4	-	-	-	-	-	-	-	-	-	-	-	-	21
8	69	37	32	13	214	118	96	6	168	101	67	9	506	377	129	22
4	31	18	13	5	77	51	26	2	55	33	22	11	785	583	202	23
-	-	-	-	1	15	-	15	-	-	-	-	-	-	-	-	24
13	99	78	21	17	258	208	50	3	83	73	10	4	189	163	26	25
4	38	30	8	6	99	73	26	2	49	43	6	3	247	219	28	26
3	22	17	5	-	-	-	-	1	27	24	3	3	662	556	106	27
34	292	215	77	30	465	352	113	9	222	177	45	11	862	684	178	28
48	375	284	91	26	415	316	99	19	493	404	89	27	2 823	2 357	466	29
14	113	67	46	8	114	59	55	7	200	112	88	20	3 498	2 372	1 126	30
18	141	114	27	14	213	166	47	11	274	146	128	10	667	532	135	31
6	49	31	18	-	-	-	-	3	79	43	36	4	228	157	71	32
-	-	-	-	-	-	-	-	-	-	-	-	-	-	-	-	33
22	162	97	65	12	166	109	57	2	57	43	14	5	333	273	60	34
-	-	-	-	6	92	83	9	4	121	111	10	14	1 529	1 351	178	G
-	-	-	-	-	-	-	-	-	-	-	-	5	725	633	92	35
-	-	-	-	1	16	15	1	1	38	37	1	2	299	266	33	36
-	-	-	-	-	-	-	-	-	-	-	-	-	-	-	-	37
-	-	-	-	5	76	68	8	3	83	74	9	7	505	452	53	38
181	1 395	935	460	132	2 043	1 691	352	61	1 570	1 266	304	180	16 901	14 013	2 888	H
3	16	14	2	3	49	48	1	1	24	20	4	13	1 931	1 880	51	39
10	90	69	21	7	112	104	8	7	202	177	25	27	2 795	2 510	285	40
63	547	454	93	82	1 289	1 127	162	40	1 021	882	139	104	7 927	6 499	1 428	41
1	11	10	1	1	16	11	5	-	-	-	-	2	99	86	13	42
4	27	17	10	1	10	8	2	1	24	22	2	-	-	-	-	43
14	105	71	34	11	163	128	35	3	83	62	21	6	308	187	121	44
19	130	76	54	15	235	160	75	5	114	62	52	11	704	482	222	45
49	345	156	189	4	59	36	23	-	-	-	-	9	1 700	1 275	425	46
18	124	68	56	8	110	69	41	4	102	41	61	8	1 437	1 094	343	47
2 234	17 089	9 187	7 902	1 382	20 057	11 456	8 601	433	10 957	6 119	4 838	472	30 551	15 098	15 453	I
719	5 351	3 841	1 510	475	6 986	4 989	1 997	154	3 967	2 784	1 183	187	11 780	7 911	3 869	48～53
4	32	18	14	3	54	32	22	-	-	-	-	1	41	34	7	48
34	277	175	102	25	397	206	191	7	166	71	95	18	1 347	725	622	49
118	932	631	301	112	1 664	1 101	563	32	846	563	283	44	2 519	1 548	971	50
158	1 166	869	297	85	1 240	938	302	28	746	571	175	26	1 447	1 159	288	51
247	1 807	1 379	428	150	2 146	1 667	479	39	984	757	227	56	3 592	2 810	782	52
158	1 137	769	368	100	1 485	1 045	440	48	1 225	822	403	42	2 834	1 635	1 199	53
985	7 533	3 574	3 959	600	8 635	4 476	4 159	170	4 219	2 177	2 042	202	15 159	5 675	9 484	54～59
3	24	3	21	3	45	11	34	2	50	16	34	33	5 433	1 617	3 816	54
148	997	263	734	40	555	177	378	12	286	102	184	11	822	161	661	55
259	2 027	687	1 340	248	3 649	1 572	2 077	66	1 671	640	1 031	83	4 938	1 540	3 398	56
86	650	506	144	78	1 142	917	225	29	711	588	123	21	1 095	898	197	57
56	430	271	159	33	464	231	233	8	197	124	73	13	613	393	220	58
433	3 405	1 844	1 561	198	2 780	1 568	1 212	53	1 304	707	597	41	2 258	1 066	1 192	59
530	4 205	1 772	2 433	307	4 436	1 991	2 445	109	2 771	1 158	1 613	83	3 612	1 512	2 100	60～61
358	2 802	1 141	1 661	225	3 293	1 497	1 796	89	2 279	946	1 333	74	3 202	1 333	1 869	60
172	1 403	631	772	82	1 143	494	649	20	492	212	280	9	410	179	231	61

第6表 産業(中分類),経営組織(2区分),常用雇用者

産業中分類	うち民営											
	0人						1~4人					
	事業所	従業者数	男	女	事業所	従業者数	男	女	事業所	従業者数	男	女
市全体	30 273	289 062	165 374	123 688	8 016	12 851	6 052	6 799	11 949	41 118	20 703	20 415
A-M 全産業	30 273	289 062	165 374	123 688	8 016	12 851	6 052	6 799	11 949	41 118	20 703	20 415
A-L 全産業(M公務を除く)	30 273	289 062	165 374	123 688	8 016	12 851	6 052	6 799	11 949	41 118	20 703	20 415
A-C 農林漁業	33	392	269	123	5	11	6	5	11	77	62	15
A 農業	30	365	244	121	5	11	6	5	10	74	60	14
1 農業	30	365	244	121	5	11	6	5	10	74	60	14
B 林業	3	27	25	2	-	-	-	-	1	3	2	1
2 林業	3	27	25	2	-	-	-	-	1	3	2	1
C 漁業	-	-	-	-	-	-	-	-	-	-	-	-
3 漁業	-	-	-	-	-	-	-	-	-	-	-	-
4 水産養殖業	-	-	-	-	-	-	-	-	-	-	-	-
D-M 非農林漁業	30 240	288 670	165 105	123 565	8 011	12 840	6 046	6 794	11 938	41 041	20 641	20 400
D-L 非農林漁業(M公務を除く)	30 240	288 670	165 105	123 565	8 011	12 840	6 046	6 794	11 938	41 041	20 641	20 400
D 鉱業	12	104	84	20	2	3	2	1	7	37	21	16
5 金属鉱業	-	-	-	-	-	-	-	-	-	-	-	-
6 石炭・亜炭鉱業	-	-	-	-	-	-	-	-	-	-	-	-
7 原油・天然ガス鉱業	-	-	-	-	-	-	-	-	-	-	-	-
8 非金属鉱業	12	104	84	20	2	3	2	1	7	37	21	16
E 建設業	2 775	25 901	21 354	4 547	403	740	539	201	1 153	4 626	3 430	1 196
9 総合工事業	1 211	13 157	10 803	2 354	113	241	170	71	488	2 028	1 502	526
10 職別工事業(設備工事業を除く)	864	5 682	4 616	1 066	199	346	264	82	380	1 477	1 074	403
11 設備工事業	700	7 062	5 935	1 127	91	153	105	48	285	1 121	854	267
F 製造業	2 094	38 435	24 931	13 504	363	687	408	279	775	2 960	1 758	1 202
12 食料品製造業	194	5 143	2 284	2 859	25	73	28	45	52	183	94	89
13 飲料・たばこ・飼料製造業	23	294	204	90	1	2	1	1	8	34	23	11
14 繊維工業(衣服,その他の繊維製品を除く)	27	437	291	146	8	12	5	7	8	29	13	16
15 衣服・その他の繊維製品製造業	168	3 560	881	2 679	23	52	20	32	45	188	67	121
16 木材・木製品製造業	31	589	463	126	9	14	9	5	7	31	20	11
17 家具・装備品製造業	122	624	461	163	39	62	44	18	54	199	144	55
18 パルプ・紙・紙加工品製造業	46	1 577	1 135	442	2	4	2	2	13	51	28	23
19 出版・印刷・同関連産業	325	5 139	3 386	1 753	60	120	73	47	127	438	229	209
20 化学工業	30	2 989	2 547	442	4	6	5	1	7	26	16	10
21 石油製品・石炭製品製造業	7	38	29	9	-	-	-	-	3	12	7	5
22 プラスチック製品製造業(別掲を除く)	78	1 116	719	397	13	30	14	16	29	129	72	57
23 ゴム製品製造業	33	994	703	291	4	9	6	3	7	37	12	25
24 なめし革・同製品・毛皮製造業	12	54	14	40	3	8	4	4	8	31	10	21
25 窯業・土石製品製造業	72	748	595	153	10	22	11	11	25	97	62	35
26 鉄鋼業	30	489	402	87	5	9	6	3	10	47	31	16
27 非鉄金属製造業	15	738	616	122	2	4	3	1	6	23	16	7
28 金属製品製造業	201	2 224	1 697	527	29	54	41	13	88	329	228	101
29 一般機械器具製造業	287	4 619	3 716	903	47	78	53	25	120	435	302	133
30 電気機械器具製造業	87	4 053	2 701	1 352	10	15	11	4	28	113	80	33
31 輸送用機械器具製造業	93	1 482	1 043	439	9	13	9	4	31	174	76	98
32 精密機械器具製造業	20	386	253	133	-	-	-	-	7	30	22	8
33 武器製造業	-	-	-	-	-	-	-	-	-	-	-	-
34 その他の製造業	193	1 142	791	351	60	100	63	37	92	324	206	118
G 電気・ガス・熱供給・水道業	10	1 092	958	134	-	-	-	-	-	-	-	-
35 電気業	4	680	593	87	-	-	-	-	-	-	-	-
36 ガス業	4	353	318	35	-	-	-	-	-	-	-	-
37 熱供給業	-	-	-	-	-	-	-	-	-	-	-	-
38 水道業	2	59	47	12	-	-	-	-	-	-	-	-
H 運輸・通信業	807	20 719	16 996	3 723	107	207	139	68	210	727	442	285
39 鉄道業	22	2 043	1 984	59	-	-	-	-	2	23	22	1
40 道路旅客運送業	125	3 321	2 955	366	55	69	56	13	19	53	39	14
41 道路貨物運送業	368	11 063	9 172	1 891	26	64	46	18	53	215	164	51
42 水運業	8	138	113	25	1	2	1	1	3	10	5	5
43 航空運輸業	15	91	73	18	-	-	-	-	9	30	26	4
44 倉庫業	47	707	482	225	2	6	4	2	11	42	30	12
45 運輸に附帯するサービス業	88	1 279	834	445	6	12	8	4	35	114	72	42
46 郵便業	12	31	12	19	8	10	5	3	11	4	4	7
47 電気通信業	122	2 046	1 371	675	9	44	19	25	75	229	80	149
I 卸売・小売業、飲食店	13 925	103 885	52 964	50 921	3 767	6 195	2 502	3 693	5 640	19 098	8 608	10 490
48~53卸売業	2 982	32 878	22 503	10 375	260	526	297	229	1 187	4 268	2 681	1 587
48 各種商品卸売業	13	143	95	48	1	2	1	1	4	14	10	4
49 繊維・衣服等卸売業	184	2 503	1 340	1 163	27	59	32	27	73	257	131	126
50 飲食料品卸売業	507	6 601	4 237	2 364	43	81	44	37	158	559	350	209
51 建築材料、鉱物・金属材料等卸売業	661	5 893	4 371	1 522	64	136	84	52	300	1 158	750	408
52 機械器具卸売業	882	9 789	7 481	2 308	56	108	68	40	334	1 152	800	352
53 その他の卸売業	735	7 949	4 979	2 970	69	140	68	72	318	1 128	640	488
54~59小売業	6 736	48 216	21 692	26 524	1 938	3 316	1 550	1 766	2 844	9 416	4 246	5 170
54 各種商品小売業	53	5 600	1 667	3 933	5	26	12	14	7	22	8	14
55 織物・衣服・身の回り品小売業	1 009	4 771	1 387	3 384	285	495	202	293	513	1 616	482	1 134
56 飲食料品小売業	1 987	15 704	5 856	9 848	594	1 072	478	594	740	2 409	945	1 464
57 自動車・自転車小売業	712	5 043	3 885	1 158	172	279	190	89	326	1 166	786	380
58 家具・しゅう器・家庭用機械器具小売業	612	2 997	1 747	1 250	210	372	205	167	292	921	523	398
59 その他の小売業	2 363	14 101	7 150	6 951	672	1 072	463	609	966	3 282	1 502	1 780
60~61飲食店	4 207	22 791	8 769	14 022	1 569	2 353	655	1 698	1 609	5 414	1 681	3 733
60 一般飲食店	2 507	16 014	6 470	9 544	870	1 382	456	926	891	3 056	1 097	1 959
61 その他の飲食店	1 700	6 777	2 299	4 478	699	971	199	772	718	2 358	584	1 774

規模(6区分)別事業所数及び男女別従業者数(続き)

5~9人				10~19人				20~29人				30人以上				産業中分類
事業所	従業者数			事業所	従業者数			事業所	従業者数			事業所	従業者数			
	男	女			男	女			男	女			男	女		
4 722	37 234	21 279	15 955	3 051	45 465	27 596	17 869	994	25 444	15 075	10 369	1 541	126 950	74 669	52 281	市全体
4 722	37 234	21 279	15 955	3 051	45 465	27 596	17 869	994	25 444	15 075	10 369	1 541	126 950	74 669	52 281	A-M
8	72	46	26	4	63	40	23	2	50	30	20	3	119	85	34	A-L
7	62	37	25	3	49	26	23	2	50	30	20	3	119	85	34	A-C
7	62	37	25	3	49	26	23	2	50	30	20	3	119	85	34	A
1	10	9	1	1	14	14	-	-	-	-	-	-	-	-	-	B
1	10	9	1	1	14	14	-	-	-	-	-	-	-	-	-	B
-	-	-	-	-	-	-	-	-	-	-	-	-	-	-	-	C
-	-	-	-	-	-	-	-	-	-	-	-	-	-	-	-	C
-	-	-	-	-	-	-	-	-	-	-	-	-	-	-	-	C
4 714	37 162	21 233	15 929	3 047	45 402	27 556	17 846	992	25 394	15 045	10 349	1 538	126 831	74 584	52 247	D-M
4 714	37 162	21 233	15 929	3 047	45 402	27 556	17 846	992	25 394	15 045	10 349	1 538	126 831	74 584	52 247	D-L
1	9	8	1	-	-	-	-	2	55	53	2	-	-	-	-	D
-	-	-	-	-	-	-	-	-	-	-	-	-	-	-	-	D
-	-	-	-	-	-	-	-	-	-	-	-	-	-	-	-	D
-	-	-	-	-	-	-	-	-	-	-	-	-	-	-	-	D
1	9	8	1	-	-	-	-	2	55	53	2	-	-	-	-	D
650	5 548	4 422	1 126	374	5 842	4 949	893	91	2 395	2 061	334	104	6 750	5 953	797	E
330	2 817	2 249	568	180	2 776	2 347	429	43	1 144	969	175	57	4 151	3 566	585	E
163	1 330	1 047	283	89	1 355	1 165	190	17	435	380	55	16	739	686	53	E
157	1 401	1 126	275	105	1 711	1 437	274	31	816	712	104	31	1 860	1 701	159	E
333	2 748	1 648	1 100	278	4 402	2 662	1 740	103	2 696	1 746	950	242	24 942	16 709	8 233	F
27	239	109	130	44	743	353	390	10	260	95	165	36	3 645	1 605	2 040	F
6	53	45	8	4	81	61	20	3	74	55	19	1	50	19	31	F
6	48	30	18	2	28	13	15	-	-	-	-	3	320	230	90	F
42	380	95	285	30	483	110	373	5	135	41	94	23	2 322	548	1 774	F
5	41	28	13	3	36	23	13	2	58	42	16	5	409	341	68	F
16	129	90	39	10	155	118	37	3	79	65	14	-	-	-	-	F
10	85	36	49	8	129	75	54	2	53	21	32	11	1 255	973	282	F
41	339	191	148	42	660	423	237	11	282	200	82	44	3 300	2 270	1 030	F
2	17	14	3	3	51	34	17	2	48	28	20	12	2 841	2 450	391	F
4	26	22	4	-	-	-	-	-	-	-	-	-	-	-	-	F
8	69	37	32	13	214	118	96	6	168	101	67	9	506	377	129	F
4	31	18	13	5	77	51	26	2	55	33	22	11	785	583	202	F
-	-	-	-	1	15	-	15	-	-	-	-	-	-	-	-	F
13	99	78	21	17	258	208	50	3	83	73	10	4	189	163	26	F
4	38	30	8	6	99	73	26	2	49	43	6	3	247	219	28	F
3	22	17	5	-	-	-	-	1	27	24	3	3	662	556	106	F
34	292	215	77	30	465	352	113	9	222	177	45	11	862	684	178	F
48	375	284	91	26	415	316	99	19	493	404	89	27	2 823	2 357	466	F
14	113	67	46	8	114	59	55	7	200	112	88	20	3 498	2 372	1 126	F
18	141	114	27	14	213	166	47	11	274	146	128	10	667	532	135	F
6	49	31	18	-	-	-	-	3	79	43	36	4	228	157	71	F
-	-	-	-	-	-	-	-	-	-	-	-	-	-	-	-	F
22	162	97	65	12	166	109	57	2	57	43	14	5	333	273	60	F
-	-	-	-	2	30	26	4	1	38	37	1	7	1 024	895	129	F
-	-	-	-	-	-	-	-	-	-	-	-	4	680	593	87	F
-	-	-	-	1	16	15	1	1	38	37	1	2	299	266	33	F
-	-	-	-	-	-	-	-	-	-	-	-	-	-	-	-	F
-	-	-	-	1	14	11	3	-	-	-	-	1	45	36	9	F
131	1 045	769	276	127	1 969	1 642	327	61	1 570	1 266	304	171	15 201	12 738	2 463	H
3	16	14	2	3	49	48	1	1	24	20	4	13	1 931	1 880	51	H
10	90	69	21	7	112	104	8	7	202	177	25	27	2 795	2 510	285	H
63	547	454	93	82	1 289	1 127	162	40	1 021	882	139	104	7 927	6 499	1 428	H
1	11	10	1	1	16	11	5	-	-	-	-	2	99	86	13	H
4	27	17	10	1	10	8	2	1	24	22	2	-	-	-	-	H
14	105	71	34	11	163	128	35	3	83	62	21	6	308	187	121	H
17	115	63	52	14	220	147	73	5	114	62	52	11	704	482	222	H
1	10	3	7	-	-	-	-	-	-	-	-	-	-	-	-	H
18	124	68	56	8	110	69	41	4	102	41	61	8	1 437	1 094	343	H
2 232	17 066	9 187	7 879	1 382	20 057	11 456	8 601	432	10 918	6 113	4 805	472	30 551	15 098	15 453	I
719	5 351	3 841	1 510	475	6 986	4 989	1 997	154	3 967	2 784	1 183	187	11 780	7 911	3 869	I
4	32	18	14	3	54	32	22	-	-	-	-	1	41	34	7	I
34	277	175	102	25	397	206	191	7	166	71	95	18	1 347	725	622	I
118	932	631	301	112	1 664	1 101	563	32	846	563	283	44	2 519	1 548	971	I
158	1 166	869	297	85	1 240	938	302	28	746	571	175	26	1 447	1 159	288	I
247	1 807	1 379	428	150	2 146	1 667	479	39	984	757	227	56	3 592	2 810	782	I
158	1 137	769	368	100	1 485	1 045	440	48	1 225	822	403	42	2 834	1 635	1 199	I
983	7 510	3 574	3 936	600	8 635	4 476	4 159	169	4 180	2 171	2 009	202	15 159	5 675	9 484	I
3	24	3	21	3	45	11	34	2	50	16	34	33	5 433	1 617	3 816	I
148	997	263	734	40	555	177	378	12	286	102	184	11	822	161	661	I
257	2 004	687	1 317	248	3 649	1 572	2 077	65	1 632	634	998	83	4 938	1 540	3 398	I
86	650	506	144	78	1 142	917	225	29	711	588	123	21	1 095	898	197	I
56	430	271	159	33	464	231	233	8	197	124	73	13	613	393	220	I
433	3 405	1 844	1 561	198	2 780	1 568	1 212	53	1 304	707	597	41	2 258	1 066	1 192	I
530	4 205	1 772	2 433	307	4 436	1 991	2 445	109	2 771	1 158	1 613	83	3 612	1 512	2 100	I
358	2 802	1 141	1 661	225	3 293	1 497	1 796	89	2 279	946	1 333	74	3 202	1 333	1 869	I
172	1 403	631	772	82	1 143	494	649	20	492	212	280	9	410	179	231	I

第6表 産業(中分類), 経営組織(2区分), 常用雇用者

産業中分類	総数				0人				1~4人			
	事業所	従業者数	男	女	事業所	従業者数	男	女	事業所	従業者数	男	女
J 金融・保険業	680	11 774	6 067	5 707	89	139	92	47	195	684	375	309
62 銀行・信託業	102	3 003	1 828	1 175	-	-	-	-	3	8	5	3
63 中小企業等金融業	68	1 297	847	450	-	-	-	-	-	-	-	-
64 農林水産金融業(政府関係金融機関を除く)	5	227	163	64	-	-	-	-	1	3	2	1
65 政府関係金融機関(別掲を除く)	5	266	143	123	-	-	-	-	-	-	-	-
66 貸金業, 投資業等非預金信用機関	168	1 815	820	995	29	43	27	16	69	248	144	104
67 補助的金融業, 金融附帯業	8	191	143	48	-	-	-	-	2	7	5	2
68 証券業, 商品先物取引業	51	1 055	518	537	4	9	5	4	22	74	24	50
69 保険業(保険媒介代理業等を含む)	273	3 920	1 605	2 315	56	87	60	27	98	344	195	149
K 不動産業	1 606	4 501	2 603	1 898	1 007	1 521	799	722	506	1 543	816	727
70 不動産取引業	361	1 501	948	553	116	194	118	76	203	679	375	304
71 不動産賃貸業・管理業	1 245	3 000	1 655	1 345	891	1 327	681	646	303	864	441	423
L サービス業	8 846	99 502	47 430	52 072	2 323	3 350	1 566	1 784	3 538	11 677	5 313	6 364
72 洗濯・理容・浴場業	1 968	6 322	2 176	4 146	889	1 161	342	819	876	2 398	826	1 572
73 駐車場業	188	485	298	187	117	146	67	79	57	164	106	58
74 その他の生活関連サービス業	346	2 367	1 083	1 284	104	163	77	86	158	491	197	294
75 旅館, その他の宿泊所	164	2 967	1 392	1 575	29	49	19	30	41	139	41	98
76 娯楽業(映画・ビデオ制作業を除く)	334	4 411	2 717	1 694	67	72	37	35	90	364	208	156
77 自動車整備業	319	1 842	1 463	379	101	158	119	39	145	530	383	147
78 機械・家具等修理業(別掲を除く)	186	1 200	969	231	57	101	71	30	70	218	159	59
79 物品賃貸業	188	2 002	1 418	584	9	13	7	6	69	240	159	81
80 映画・ビデオ制作業	16	212	165	47	2	4	2	2	8	28	23	5
81 放送業	11	871	644	227	1	1	1	-	-	-	-	-
82 情報サービス・調査業	214	5 398	3 693	1 705	15	23	15	8	70	258	168	90
83 広告業	69	849	554	295	8	15	10	5	23	93	55	38
84 専門サービス業(他に分類されないもの)	1 645	9 748	5 601	4 147	533	798	396	402	725	2 411	1 207	1 204
85 協同組合(他に分類されないもの)	162	1 794	1 125	669	3	3	3	-	66	190	111	79
86 その他の事業サービス業	402	11 956	6 245	5 711	42	143	76	67	109	605	335	270
87 廃棄物処理業	73	1 522	1 285	237	-	-	-	-	17	82	58	24
88 医療業	1 189	19 797	4 818	14 979	205	298	191	107	463	1 875	577	1 298
89 保健衛生	23	670	241	429	2	1	1	-	1	1	1	-
90 社会保険, 社会福祉	277	6 364	1 239	5 125	4	3	-	3	73	258	73	185
91 教育	411	14 916	8 042	6 874	8	3	1	2	66	266	92	174
92 学術研究機関	21	896	594	302	1	-	-	-	5	19	14	5
93 宗教	352	1 287	742	545	115	183	125	58	209	587	317	270
94 政治・経済・文化団体	269	1 485	820	665	6	12	6	6	191	447	196	251
95 その他のサービス業	19	141	106	35	5	-	-	-	6	13	7	6
M 公務(他に分類されないもの)	142	9 925	7 815	2 110	-	-	-	-	37	83	57	26
97 国家公務	40	2 609	2 135	474	-	-	-	-	1	2	2	-
98 地方公務	102	7 316	5 680	1 636	-	-	-	-	36	81	55	26

規模(6区分)別事業所数及び男女別従業者数(続き)

5～9人				10～19人				20～29人				30人以上				産業中分類
事業所	従業者数			事業所	従業者数			事業所	従業者数			事業所	従業者数			
	男	女	男		女	男	女		男	女	男		女			
93	710	419	291	154	2 134	1 122	1 012	62	1 526	729	797	87	6 581	3 330	3 251	J
7	46	23	23	54	759	424	335	17	402	236	166	21	1 788	1 140	648	62
23	181	123	58	35	426	276	150	5	121	72	49	5	569	376	193	63
1	6	4	2	-	-	-	-	1	26	17	9	2	192	140	52	64
1	5	3	2	-	-	-	-	2	50	38	12	2	211	102	109	65
28	183	97	86	23	295	171	124	9	225	98	127	10	821	283	538	66
3	45	39	6	2	28	20	8	-	-	-	-	1	111	79	32	67
4	30	21	9	4	57	39	18	5	115	71	44	12	770	358	412	68
26	214	109	105	36	569	192	377	23	587	197	390	34	2 119	852	1 267	69
54	438	256	182	23	361	224	137	5	112	87	25	11	526	421	105	K
25	193	127	66	9	125	66	59	2	42	33	9	6	268	229	39	70
29	245	129	116	14	236	158	78	3	70	54	16	5	258	192	66	71
1 313	10 236	4 721	5 515	793	11 968	5 896	6 072	296	7 684	3 392	4 292	583	54 587	26 542	28 045	L
133	1 000	365	635	37	496	149	347	15	356	137	219	18	911	357	554	72
10	87	64	23	2	30	23	7	1	22	20	2	1	36	18	18	73
45	346	152	194	19	287	128	159	5	169	110	59	15	911	419	492	74
22	194	52	142	42	637	249	388	11	295	119	176	19	1 653	912	741	75
49	472	289	183	78	1 162	732	430	24	651	416	235	26	1 690	1 035	655	76
38	312	244	68	27	410	337	73	3	75	62	13	5	357	318	39	77
26	195	145	50	19	288	247	41	10	242	205	37	4	156	142	14	78
48	329	249	80	43	613	429	184	7	179	140	39	12	628	434	194	79
2	18	12	6	2	41	30	11	-	-	-	-	2	121	98	23	80
2	28	15	13	1	23	15	8	1	30	22	8	6	789	591	198	81
39	303	228	75	33	513	357	156	19	477	333	144	38	3 824	2 592	1 232	82
18	137	99	38	11	162	111	51	1	23	14	9	8	419	265	154	83
217	1 687	930	757	108	1 573	977	596	26	678	353	325	36	2 601	1 738	863	84
63	437	236	201	19	251	149	102	1	42	32	10	10	871	594	277	85
66	535	325	210	66	1 009	661	348	28	691	423	268	91	8 973	4 425	4 548	86
15	126	102	24	14	220	180	40	8	207	180	27	19	887	765	122	87
318	2 536	641	1 895	92	1 395	287	1 108	34	903	205	698	77	12 790	2 917	9 873	88
3	21	7	14	10	171	72	99	3	88	35	53	4	388	125	263	89
34	259	61	198	71	1 158	110	1 048	50	1 290	101	1 189	45	3 396	894	2 502	90
100	756	238	518	65	978	315	663	41	1 070	370	700	131	11 843	7 026	4 817	91
3	20	11	9	4	48	37	11	2	49	35	14	6	760	497	263	92
16	121	69	52	8	116	66	50	1	28	4	24	3	252	161	91	93
43	298	173	125	18	314	182	132	5	119	76	43	6	295	187	108	94
3	19	14	5	4	73	53	20	-	-	-	-	1	36	32	4	95
14	84	61	23	36	546	423	123	13	319	261	58	42	8 893	7 013	1 880	M
4	21	21	-	8	114	94	20	7	174	151	23	20	2 298	1 867	431	97
10	63	40	23	28	432	329	103	6	145	110	35	22	6 595	5 146	1 449	98

第6表 産業(中分類), 経営組織(2区分), 常用雇用者

産業中分類	うち民営											
					0人				1~4人			
	事業所	従業者数	男	女	事業所	従業者数	男	女	事業所	従業者数	男	女
J 金融・保険業	677	11 590	5 989	5 601	89	139	92	47	193	679	372	307
62 銀行・信託業	102	3 003	1 828	1 175	-	-	-	-	3	8	5	3
63 中小企業等金融業	68	1 297	847	450	-	-	-	-	-	-	-	-
64 農林水産金融業(政府関係金融機関を除く)	5	227	163	64	-	-	-	-	1	3	2	1
65 政府関係金融機関(別掲を除く)	4	87	68	19	-	-	-	-	-	-	-	-
66 貸金業, 投資業等非預金信用機関	168	1 815	820	995	29	43	27	16	69	248	144	104
67 補助的金融業, 金融附帯業	8	191	143	48	-	-	-	-	2	7	5	2
68 証券業, 商品先物取引業	51	1 055	518	537	4	9	5	4	22	74	24	50
69 保険業(保険媒介代理業等を含む)	271	3 915	1 602	2 313	56	87	60	27	96	339	192	147
K 不動産業	1 602	4 464	2 573	1 891	1 005	1 520	798	722	506	1 543	816	727
70 不動産取引業	361	1 501	948	553	116	194	118	76	203	679	375	304
71 不動産賃貸業・管理業	1 241	2 963	1 625	1 338	889	1 326	680	646	303	864	441	423
L サービス業	8 338	82 480	39 256	43 224	2 275	3 349	1 566	1 783	3 454	11 371	5 194	6 177
72 洗濯・理容・浴場業	1 968	6 322	2 176	4 146	889	1 161	342	819	876	2 398	826	1 572
73 駐車場業	180	485	298	187	109	146	67	79	57	164	106	58
74 その他の生活関連サービス業	337	2 359	1 075	1 284	97	163	77	86	157	490	196	294
75 旅館, その他の宿泊所	161	2 965	1 392	1 573	27	48	19	29	40	138	41	97
76 娯楽業(映画・ビデオ制作業を除く)	315	4 375	2 684	1 691	53	72	37	35	87	359	204	155
77 自動車整備業	318	1 834	1 455	379	101	158	119	39	145	530	383	147
78 機械・家具等修理業(別掲を除く)	186	1 200	969	231	57	101	71	30	70	218	159	59
79 物品賃貸業	188	2 002	1 418	584	9	13	7	6	69	240	159	81
80 映画・ビデオ制作業	16	212	165	47	2	4	2	2	8	28	23	5
81 放送業	11	871	644	227	1	1	1	-	-	-	-	-
82 情報サービス・調査業	214	5 398	3 693	1 705	15	23	15	8	70	258	168	90
83 広告業	69	849	554	295	8	15	10	5	23	93	55	38
84 専門サービス業(他に分類されないもの)	1 626	9 326	5 249	4 077	532	798	396	402	721	2 396	1 194	1 202
85 協同組合(他に分類されないもの)	162	1 794	1 125	669	3	3	3	-	66	190	111	79
86 その他の事業サービス業	393	11 829	6 148	5 681	40	143	76	67	108	599	329	270
87 廃棄物処理業	55	978	760	218	-	-	-	-	15	74	52	22
88 医療業	1 180	17 175	3 951	13 224	205	298	191	107	463	1 875	577	1 298
89 保健衛生	11	432	156	276	1	1	1	-	1	1	1	-
90 社会保険, 社会福祉	191	4 599	918	3 681	3	3	-	3	51	197	55	142
91 教育	115	4 389	2 612	1 777	2	3	1	2	17	60	23	37
92 学術研究機関	11	252	211	41	-	-	-	-	4	16	12	4
93 宗教	352	1 287	742	545	115	183	125	58	209	587	317	270
94 政治・経済・文化団体	269	1 485	820	665	6	12	6	6	191	447	196	251
95 その他のサービス業	10	62	41	21	-	-	-	-	6	13	7	6
M 公務(他に分類されないもの)	-	-	-	-	-	-	-	-	-	-	-	-
97 国家公務	-	-	-	-	-	-	-	-	-	-	-	-
98 地方公務	-	-	-	-	-	-	-	-	-	-	-	-

規模(6区分)別事業所数及び男女別従業者数(続き)

5~9人				10~19人				20~29人				30人以上				産業中分類
事業所	従業者数			事業所	従業者数			事業所	従業者数			事業所	従業者数			
	男	女			男	女			男	女			男	女		
93	710	419	291	154	2 134	1 122	1 012	62	1 526	729	797	86	6 402	3 255	3 147	J
7	46	23	23	54	759	424	335	17	402	236	166	21	1 788	1 140	648	62
23	181	123	58	35	426	276	150	5	121	72	49	5	569	376	193	63
1	6	4	2	-	-	-	-	1	26	17	9	2	192	140	52	64
1	5	3	2	-	-	-	-	2	50	38	12	1	32	27	5	65
28	183	97	86	23	295	171	124	9	225	98	127	10	821	283	538	66
3	45	39	6	2	28	20	8	-	-	-	-	1	111	79	32	67
4	30	21	9	4	57	39	18	5	115	71	44	12	770	358	412	68
26	214	109	105	36	569	192	377	23	587	197	390	34	2 119	852	1 267	69
54	438	256	182	22	349	214	135	4	88	68	20	11	526	421	105	K
25	193	127	66	9	125	66	59	2	42	33	9	6	268	229	39	70
29	245	129	116	13	224	148	76	2	46	35	11	5	258	192	66	71
1 220	9 598	4 524	5 074	708	10 619	5 485	5 134	236	6 108	2 972	3 136	445	41 435	19 515	21 920	L
133	1 000	365	635	37	496	149	347	15	356	137	219	18	911	357	554	72
10	87	64	23	2	30	23	7	1	22	20	2	1	36	18	18	73
44	339	145	194	19	287	128	159	5	169	110	59	15	911	419	492	74
22	194	52	142	42	637	249	388	11	295	119	176	19	1 653	912	741	75
49	472	289	183	76	1 131	703	428	24	651	416	235	26	1 690	1 035	655	76
37	304	236	68	27	410	337	73	3	75	62	13	5	357	318	39	77
26	195	145	50	19	288	247	41	10	242	205	37	4	156	142	14	78
48	329	249	80	43	613	429	184	7	179	140	39	12	628	434	194	79
2	18	12	6	2	41	30	11	-	-	-	-	2	121	98	23	80
2	28	15	13	1	23	15	8	1	30	22	8	6	789	591	198	81
39	303	228	75	33	513	357	156	19	477	333	144	38	3 824	2 592	1 232	82
18	137	99	38	11	162	111	51	1	23	14	9	8	419	265	154	83
212	1 654	903	751	104	1 525	939	586	25	650	327	323	32	2 303	1 490	813	84
63	437	236	201	19	251	149	102	1	42	32	10	10	871	594	277	85
64	520	319	201	65	999	652	347	27	669	405	264	89	8 899	4 367	4 532	86
15	126	102	24	10	168	130	38	5	141	118	23	10	469	358	111	87
317	2 528	637	1 891	92	1 395	287	1 108	33	877	194	683	70	10 202	2 065	8 137	88
2	13	3	10	2	77	47	30	2	67	31	36	3	273	73	200	89
30	232	48	184	46	698	91	607	29	730	62	668	32	2 739	662	2 077	90
25	242	118	124	28	384	115	269	9	217	110	107	34	3 483	2 245	1 238	91
1	7	6	1	2	26	26	-	2	49	35	14	2	154	132	22	92
16	121	69	52	8	116	66	50	1	28	4	24	3	252	161	91	93
43	298	173	125	18	314	182	132	5	119	76	43	6	295	187	108	94
2	14	11	3	2	35	23	12	-	-	-	-	-	-	-	-	95
-	-	-	-	-	-	-	-	-	-	-	-	-	-	-	-	M
-	-	-	-	-	-	-	-	-	-	-	-	-	-	-	-	97
-	-	-	-	-	-	-	-	-	-	-	-	-	-	-	-	98



第7表 産業(大分類),開設時期(13区分)

開設時期	A～L 全産業(M公務を除く)				A 農業				B 林業				C 漁業			
	事業所数	従業者数	男	女	事業所数	従業者数	男	女	事業所数	従業者数	男	女	事業所数	従業者数	男	女
市全体	30 273	289 062	165 374	123 688	30	365	244	121	3	27	25	2	-	-	-	-
昭和29年以前	2 438	34 742	21 222	13 520	4	124	87	37	-	-	-	-	-	-	-	-
30～ 39年	2 215	27 362	16 445	10 917	2	17	16	1	1	14	14	-	-	-	-	-
40～ 49年	4 732	48 873	30 870	18 003	9	61	39	22	-	-	-	-	-	-	-	-
50～ 59年	5 932	51 438	28 618	22 820	6	68	39	29	1	3	2	1	-	-	-	-
60～平成6年	7 649	68 889	38 454	30 435	6	46	35	11	1	10	9	1	-	-	-	-
7年	855	6 520	3 376	3 144	1	5	3	2	-	-	-	-	-	-	-	-
8年	935	7 282	3 700	3 582	-	-	-	-	-	-	-	-	-	-	-	-
9年	833	6 728	3 624	3 104	-	-	-	-	-	-	-	-	-	-	-	-
10年	969	8 444	4 201	4 243	-	-	-	-	-	-	-	-	-	-	-	-
11年	1 075	8 684	4 289	4 395	1	10	6	4	-	-	-	-	-	-	-	-
12年	1 279	11 002	5 802	5 200	1	34	19	15	-	-	-	-	-	-	-	-
13年	1 057	6 887	3 566	3 321	-	-	-	-	-	-	-	-	-	-	-	-
不詳	304	2 211	1 207	1 004	-	-	-	-	-	-	-	-	-	-	-	-

開設時期	H 運輸・通信業				I 卸売・小売業、飲食店				J 金融・保険業				K 不動産業			
	事業所数	従業者数	男	女	事業所数	従業者数	男	女	事業所数	従業者数	男	女	事業所数	従業者数	男	女
市全体(続き)	807	20 719	16 996	3 723	13 925	103 885	52 964	50 921	677	11 590	5 989	5 601	1 602	4 464	2 573	1 891
昭和29年以前	49	4 003	3 471	532	1 232	7 379	4 074	3 305	74	3 472	1 977	1 495	37	220	169	51
30～ 39年	47	1 491	1 255	236	1 010	7 661	4 341	3 320	55	788	465	323	117	354	206	148
40～ 49年	116	3 178	2 737	441	1 892	14 385	8 113	6 272	75	1 540	738	802	351	974	543	431
50～ 59年	123	3 284	2 650	634	2 599	18 655	9 421	9 234	147	2 240	1 092	1 148	342	875	447	428
60～平成6年	234	5 478	4 520	958	3 309	28 177	14 202	13 975	151	1 644	682	962	503	1 309	747	562
7年	27	249	176	73	409	3 178	1 409	1 769	20	218	107	111	40	156	92	64
8年	30	228	187	41	450	3 238	1 515	1 723	24	167	77	90	46	106	62	44
9年	19	558	456	102	435	3 001	1 419	1 582	23	202	95	107	41	86	53	33
10年	41	772	594	178	535	4 022	1 798	2 224	22	324	171	153	21	59	34	25
11年	35	375	223	152	595	4 586	2 137	2 449	16	100	68	32	27	97	68	29
12年	52	804	508	296	689	5 023	2 227	2 796	41	393	225	168	22	74	55	19
13年	27	184	131	53	629	3 586	1 809	1 777	22	310	186	124	30	119	78	41
不詳	7	115	88	27	141	994	499	495	7	192	106	86	25	35	19	16

別事業所数及び男女別従業者数(民営)

D 鉱業				E 建設業				F 製造業				G 電気・ガス・熱供給・水道業				開設時期
事業所数	従業者数	男	女	事業所数	従業者数	男	女	事業所数	従業者数	男	女	事業所数	従業者数	男	女	
12	104	84	20	2 775	25 901	21 354	4 547	2 094	38 435	24 931	13 504	10	1 092	958	134	市全体
2	7	3	4	107	1 932	1 655	277	194	7 773	5 844	1 929	2	348	310	38	昭和29年以前
2	32	30	2	183	2 505	2 147	358	223	4 562	3 182	1 380	1	85	69	16	30～39年
5	48	36	12	616	6 296	5 210	1 086	479	9 530	6 200	3 330	3	347	313	34	40～49年
-	-	-	-	612	5 316	4 356	960	448	6 842	4 077	2 765	2	54	52	2	50～59年
3	17	15	2	799	6 240	5 021	1 219	491	6 333	3 622	2 711	2	258	214	44	60～平成6年
-	-	-	-	75	524	416	108	42	494	333	161	-	-	-	-	7年
-	-	-	-	70	450	358	92	33	296	181	115	-	-	-	-	8年
-	-	-	-	56	672	592	80	29	234	118	116	-	-	-	-	9年
-	-	-	-	57	413	340	73	30	267	164	103	-	-	-	-	10年
-	-	-	-	67	501	401	100	33	640	423	217	-	-	-	-	11年
-	-	-	-	58	557	450	107	42	534	348	186	-	-	-	-	12年
-	-	-	-	51	358	293	65	25	724	322	402	-	-	-	-	13年
-	-	-	-	24	137	115	22	25	206	117	89	-	-	-	-	不詳

L サービス業			
事業所数	従業者数	男	女
8 338	82 480	39 256	43 224
737	9 484	3 632	5 852
574	9 853	4 720	5 133
1 186	12 514	6 941	5 573
1 652	14 101	6 482	7 619
2 150	19 377	9 387	9 990
241	1 696	840	856
282	2 797	1 320	1 477
230	1 975	891	1 084
263	2 587	1 100	1 487
301	2 375	963	1 412
374	3 583	1 970	1 613
273	1 606	747	859
75	532	263	269

第7表 産業(大分類),開設時期(13区分)

支所別及び 開設時期	A～L 全産業(M公務を除く)				A 農業				B 林業				C 漁業			
	事業所数	従業者数	男	女	事業所数	従業者数	男	女	事業所数	従業者数	男	女	事業所数	従業者数	男	女
本庁	23 303	222 565	127 132	95 433	12	203	146	57	2	17	16	1	-	-	-	-
昭和29年以前	1 726	28 506	17 281	11 225	3	98	77	21	-	-	-	-	-	-	-	-
30～39年	1 787	22 465	13 372	9 093	-	-	-	-	1	14	14	-	-	-	-	-
40～49年	3 589	37 501	23 531	13 970	1	7	4	3	-	-	-	-	-	-	-	-
50～59年	4 499	38 388	21 100	17 288	1	12	7	5	1	3	2	1	-	-	-	-
60～平成6年	5 839	50 992	28 787	22 205	4	37	30	7	-	-	-	-	-	-	-	-
7年	648	4 708	2 489	2 219	1	5	3	2	-	-	-	-	-	-	-	-
8年	735	5 666	2 898	2 768	-	-	-	-	-	-	-	-	-	-	-	-
9年	664	5 138	2 826	2 312	-	-	-	-	-	-	-	-	-	-	-	-
10年	794	6 755	3 185	3 570	-	-	-	-	-	-	-	-	-	-	-	-
11年	890	7 129	3 534	3 595	1	10	6	4	-	-	-	-	-	-	-	-
12年	1 043	8 303	4 352	3 951	1	34	19	15	-	-	-	-	-	-	-	-
13年	892	5 718	3 049	2 669	-	-	-	-	-	-	-	-	-	-	-	-
不詳	197	1 296	728	568	-	-	-	-	-	-	-	-	-	-	-	-

支所別及び 開設時期	H 運輸・通信業				I 卸売・小売業、飲食店				J 金融・保険業				K 不動産業			
	事業所数	従業者数	男	女	事業所数	従業者数	男	女	事業所数	従業者数	男	女	事業所数	従業者数	男	女
本庁(続き)	558	14 676	12 130	2 546	11 189	82 769	42 667	40 102	592	10 529	5 617	4 912	1 315	3 932	2 274	1 658
昭和29年以前	37	3 752	3 243	509	861	6 014	3 304	2 710	65	3 303	1 902	1 401	34	213	167	46
30～39年	36	1 058	949	109	827	6 752	3 787	2 965	51	721	450	271	102	323	191	132
40～49年	91	2 063	1 763	300	1 532	11 959	6 808	5 151	65	1 428	706	722	277	859	478	381
50～59年	78	2 026	1 636	390	2 088	14 734	7 423	7 311	125	1 955	1 021	934	272	753	390	363
60～平成6年	149	3 980	3 216	764	2 643	21 317	10 961	10 356	128	1 338	573	765	422	1 118	629	489
7年	22	191	128	63	324	2 278	1 094	1 184	19	210	104	106	30	143	84	59
8年	26	212	175	37	364	2 479	1 187	1 292	24	167	77	90	33	83	48	35
9年	15	487	406	81	352	2 256	1 090	1 166	21	191	91	100	36	77	47	30
10年	22	247	188	59	454	3 517	1 582	1 935	18	299	156	143	18	54	31	23
11年	23	218	139	79	507	3 755	1 733	2 022	15	98	66	32	24	92	64	28
12年	37	254	159	95	592	4 025	1 778	2 247	35	333	188	145	21	73	55	18
13年	16	93	60	33	546	3 063	1 580	1 483	20	301	180	121	30	119	78	41
不詳	6	95	68	27	99	620	340	280	6	185	103	82	16	25	12	13

支所別及び 開設時期	A～L 全産業(M公務を除く)				A 農業				B 林業				C 漁業			
	事業所数	従業者数	男	女	事業所数	従業者数	男	女	事業所数	従業者数	男	女	事業所数	従業者数	男	女
西大寺	2 113	19 126	10 903	8 223	1	6	4	2	-	-	-	-	-	-	-	-
昭和29年以前	279	2 346	1 586	760	-	-	-	-	-	-	-	-	-	-	-	-
30～39年	142	2 084	1 430	654	-	-	-	-	-	-	-	-	-	-	-	-
40～49年	357	2 754	1 566	1 188	1	6	4	2	-	-	-	-	-	-	-	-
50～59年	417	4 410	2 633	1 777	-	-	-	-	-	-	-	-	-	-	-	-
60～平成6年	484	3 965	2 013	1 952	-	-	-	-	-	-	-	-	-	-	-	-
7年	57	469	177	292	-	-	-	-	-	-	-	-	-	-	-	-
8年	67	460	201	259	-	-	-	-	-	-	-	-	-	-	-	-
9年	48	442	281	161	-	-	-	-	-	-	-	-	-	-	-	-
10年	48	365	162	203	-	-	-	-	-	-	-	-	-	-	-	-
11年	64	529	248	281	-	-	-	-	-	-	-	-	-	-	-	-
12年	69	728	320	408	-	-	-	-	-	-	-	-	-	-	-	-
13年	52	320	133	187	-	-	-	-	-	-	-	-	-	-	-	-
不詳	29	254	153	101	-	-	-	-	-	-	-	-	-	-	-	-

支所別及び 開設時期	H 運輸・通信業				I 卸売・小売業、飲食店				J 金融・保険業				K 不動産業			
	事業所数	従業者数	男	女	事業所数	従業者数	男	女	事業所数	従業者数	男	女	事業所数	従業者数	男	女
西大寺(続き)	78	1 593	1 288	305	890	5 593	2 397	3 196	32	325	106	219	59	95	49	46
昭和29年以前	7	154	141	13	155	497	268	229	5	82	28	54	-	-	-	-
30～39年	5	239	187	52	63	265	150	115	1	46	1	45	6	17	9	8
40～49年	5	205	186	19	127	679	316	363	8	93	19	74	14	24	15	9
50～59年	17	424	389	35	157	1 100	467	633	6	28	15	13	13	15	5	10
60～平成6年	21	269	231	38	186	1 447	569	878	5	25	16	9	13	21	11	10
7年	2	21	20	1	24	306	75	231	-	-	-	-	4	5	3	2
8年	2	8	7	1	31	168	61	107	-	-	-	-	6	10	5	5
9年	1	2	1	1	21	102	31	71	1	10	3	7	1	1	1	-
10年	6	129	53	76	25	142	52	90	1	3	2	1	1	1	-	1
11年	5	65	18	47	30	309	172	137	1	2	2	-	-	-	-	-
12年	2	34	22	12	30	339	119	220	2	23	13	10	-	-	-	-
13年	4	23	13	10	27	156	65	91	1	6	4	2	-	-	-	-
不詳	1	20	20	-	14	83	52	31	1	7	3	4	1	1	-	1

別事業所数及び男女別従業者数(民営)(続き)

D 鉱業				E 建設業				F 製造業				G 電気・ガス・熱供給・水道業				開設時期	
事業所数	従業者数			事業所数	従業者数			事業所数	従業者数			事業所数	従業者数				
	男	女			男	女			男	女			男	女			
5	75	67		8	1 826	18 716	15 484	3 232	1 301	22 745	14 855	7 890	9	1 007	889	118	本庁 昭和29年以前 30～39年 40～49年 50～59年 60～平成6年 7年 8年 9年 10年 11年 12年 13年 不詳
1	2	1		1	76	1 710	1 480	230	129	4 543	3 675	868	2	348	310	38	
1	29	29		-	127	2 160	1 861	299	162	2 626	1 770	856	-	-	-	-	
2	35	29		6	398	4 445	3 673	772	294	5 569	3 543	2 026	3	347	313	34	
-	-	-		-	392	3 631	2 960	671	253	3 873	2 162	1 711	2	54	52	2	
1	9	8		1	514	4 213	3 418	795	303	3 883	2 362	1 521	2	258	214	44	
-	-	-		-	49	375	302	73	26	347	204	143	-	-	-	-	
-	-	-		-	48	295	234	61	18	156	77	79	-	-	-	-	
-	-	-		-	36	377	329	48	22	177	96	81	-	-	-	-	
-	-	-		-	42	339	279	60	19	159	91	68	-	-	-	-	
-	-	-		-	52	409	324	85	22	572	391	181	-	-	-	-	
-	-	-		-	43	416	338	78	29	286	206	80	-	-	-	-	
-	-	-		-	38	280	231	49	15	513	247	266	-	-	-	-	
-	-	-		-	11	66	55	11	9	41	31	10	-	-	-	-	

L サービス業			
事業所数	従業者数	男女別	
		男	女
6 494	67 896	32 987	34 909
518	8 523	3 122	5 401
480	8 782	4 321	4 461
926	10 789	6 214	4 575
1 287	11 347	5 447	5 900
1 673	14 839	7 376	7 463
177	1 159	570	589
222	2 274	1 100	1 174
182	1 573	767	806
221	2 140	858	1 282
246	1 975	811	1 164
285	2 882	1 609	1 273
227	1 349	673	676
50	264	119	145

D 鉱業				E 建設業				F 製造業				G 電気・ガス・熱供給・水道業				開設時期	
事業所数	従業者数			事業所数	従業者数			事業所数	従業者数			事業所数	従業者数				
	男	女			男	女			男	女			男	女			
2	14	8		6	239	1 915	1 568	347	240	5 844	4 052	1 792	1	85	69	16	西大寺 昭和29年以前 30～39年 40～49年 50～59年 60～平成6年 7年 8年 9年 10年 11年 12年 13年 不詳
-	-	-		-	14	154	123	31	21	1 267	937	330	-	-	-	-	
-	-	-		-	18	93	81	12	18	1 079	823	256	1	85	69	16	
1	9	3		6	51	367	300	67	52	896	547	349	-	-	-	-	
-	-	-		-	44	335	270	65	69	1 793	1 241	552	-	-	-	-	
1	5	5		-	66	510	412	98	54	587	370	217	-	-	-	-	
-	-	-		-	7	33	24	9	5	17	14	3	-	-	-	-	
-	-	-		-	6	61	49	12	6	43	33	10	-	-	-	-	
-	-	-		-	10	250	225	25	2	14	7	7	-	-	-	-	
-	-	-		-	4	18	14	4	3	13	8	5	-	-	-	-	
-	-	-		-	7	34	25	9	2	38	15	23	-	-	-	-	
-	-	-		-	4	13	8	5	4	82	52	30	-	-	-	-	
-	-	-		-	5	29	21	8	4	15	5	10	-	-	-	-	
-	-	-		-	3	18	16	2	-	-	-	-	-	-	-	-	

L サービス業			
事業所数	従業者数	男女別	
		男	女
571	3 656	1 362	2 294
77	192	89	103
30	260	110	150
98	475	176	299
111	715	246	469
138	1 101	399	702
15	87	41	46
16	170	46	124
12	63	13	50
8	59	33	26
19	81	16	65
27	237	106	131
11	91	25	66
9	125	62	63

第7表 産業(大分類),開設時期(13区分)

支所別及び 開設時期	A～L 全産業(M公務を除く)				A 農業				B 林業				C 漁業			
	事業所数	従業者数	男	女	事業所数	従業者数	男	女	事業所数	従業者数	男	女	事業所数	従業者数	男	女
一宮	446	3 025	1 511	1 514	3	8	4	4	-	-	-	-	-	-	-	-
昭和29年以前	26	120	76	44	-	-	-	-	-	-	-	-	-	-	-	-
30～39年	24	100	65	35	1	1	-	1	-	-	-	-	-	-	-	-
40～49年	99	581	347	234	1	1	-	1	-	-	-	-	-	-	-	-
50～59年	103	684	381	303	-	-	-	-	-	-	-	-	-	-	-	-
60～平成6年	115	933	420	513	1	6	4	2	-	-	-	-	-	-	-	-
7年	12	53	17	36	-	-	-	-	-	-	-	-	-	-	-	-
8年	9	62	26	36	-	-	-	-	-	-	-	-	-	-	-	-
9年	13	107	30	77	-	-	-	-	-	-	-	-	-	-	-	-
10年	7	63	16	47	-	-	-	-	-	-	-	-	-	-	-	-
11年	6	54	14	40	-	-	-	-	-	-	-	-	-	-	-	-
12年	11	107	32	75	-	-	-	-	-	-	-	-	-	-	-	-
13年	10	59	27	32	-	-	-	-	-	-	-	-	-	-	-	-
不詳	11	102	60	42	-	-	-	-	-	-	-	-	-	-	-	-

支所別及び 開設時期	H 運輸・通信業				I 卸売・小売業、飲食店				J 金融・保険業				K 不動産業			
	事業所数	従業者数	男	女	事業所数	従業者数	男	女	事業所数	従業者数	男	女	事業所数	従業者数	男	女
一宮(続き)	6	73	63	10	156	1 001	447	554	4	32	16	16	22	46	20	26
昭和29年以前	-	-	-	-	14	21	8	13	-	-	-	-	1	1	1	-
30～39年	-	-	-	-	9	23	10	13	1	8	5	3	4	4	1	3
40～49年	2	23	22	1	26	133	75	58	-	-	-	-	8	10	6	4
50～59年	2	46	38	8	29	97	47	50	3	24	11	13	2	18	6	12
60～平成6年	-	-	-	-	41	456	198	258	-	-	-	-	6	12	6	6
7年	1	2	2	-	7	20	2	18	-	-	-	-	-	-	-	-
8年	1	2	1	1	4	54	23	31	-	-	-	-	-	-	-	-
9年	-	-	-	-	7	51	25	26	-	-	-	-	-	-	-	-
10年	-	-	-	-	1	4	3	1	-	-	-	-	-	-	-	-
11年	-	-	-	-	3	38	12	26	-	-	-	-	1	1	-	1
12年	-	-	-	-	4	39	13	26	-	-	-	-	-	-	-	-
13年	-	-	-	-	8	53	25	28	-	-	-	-	-	-	-	-
不詳	-	-	-	-	3	12	6	6	-	-	-	-	-	-	-	-

支所別及び 開設時期	A～L 全産業(M公務を除く)				A 農業				B 林業				C 漁業			
	事業所数	従業者数	男	女	事業所数	従業者数	男	女	事業所数	従業者数	男	女	事業所数	従業者数	男	女
津高	494	4 795	2 629	2 166	2	38	33	5	-	-	-	-	-	-	-	-
昭和29年以前	24	144	100	44	-	-	-	-	-	-	-	-	-	-	-	-
30～39年	25	239	127	112	-	-	-	-	-	-	-	-	-	-	-	-
40～49年	74	942	535	407	1	21	20	1	-	-	-	-	-	-	-	-
50～59年	82	840	392	448	1	17	13	4	-	-	-	-	-	-	-	-
60～平成6年	144	1 444	698	746	-	-	-	-	-	-	-	-	-	-	-	-
7年	24	199	142	57	-	-	-	-	-	-	-	-	-	-	-	-
8年	12	67	25	42	-	-	-	-	-	-	-	-	-	-	-	-
9年	15	84	24	60	-	-	-	-	-	-	-	-	-	-	-	-
10年	15	159	134	25	-	-	-	-	-	-	-	-	-	-	-	-
11年	23	206	155	51	-	-	-	-	-	-	-	-	-	-	-	-
12年	30	255	186	69	-	-	-	-	-	-	-	-	-	-	-	-
13年	18	118	69	49	-	-	-	-	-	-	-	-	-	-	-	-
不詳	8	98	42	56	-	-	-	-	-	-	-	-	-	-	-	-

支所別及び 開設時期	H 運輸・通信業				I 卸売・小売業、飲食店				J 金融・保険業				K 不動産業			
	事業所数	従業者数	男	女	事業所数	従業者数	男	女	事業所数	従業者数	男	女	事業所数	従業者数	男	女
津高(続き)	22	337	219	118	177	1 525	631	894	6	184	29	155	15	67	43	24
昭和29年以前	-	-	-	-	14	34	15	19	-	-	-	-	-	-	-	-
30～39年	-	-	-	-	11	46	33	13	-	-	-	-	1	5	2	3
40～49年	2	64	62	2	21	317	104	213	-	-	-	-	2	2	2	-
50～59年	1	73	21	52	21	205	108	97	4	175	22	153	5	5	1	4
60～平成6年	8	108	69	39	53	554	181	373	1	1	1	-	7	55	38	17
7年	2	35	26	9	5	27	16	11	-	-	-	-	-	-	-	-
8年	-	-	-	-	6	24	9	15	-	-	-	-	-	-	-	-
9年	-	-	-	-	9	49	15	34	-	-	-	-	-	-	-	-
10年	3	6	4	2	5	11	5	6	1	8	6	2	-	-	-	-
11年	2	41	31	10	8	45	26	19	-	-	-	-	-	-	-	-
12年	2	3	2	1	11	91	64	27	-	-	-	-	-	-	-	-
13年	2	7	4	3	9	50	29	21	-	-	-	-	-	-	-	-
不詳	-	-	-	-	4	72	26	46	-	-	-	-	-	-	-	-

別事業所数及び男女別従業者数(民営)(続き)

D 鉱業				E 建設業				F 製造業				G 電気・ガス・熱供給・水道業				開設時期
事業所数	従業者数			事業所数	従業者数			事業所数	従業者数			事業所数	従業者数			
	男	女		男	女		男	女	男	女	男	女	男	女		
2	4	3	1	76	518	423	95	40	355	152	203	-	-	-	-	一宮
-	-	-	-	-	-	-	-	2	10	8	2	-	-	-	-	昭和29年以前
-	-	-	-	6	57	46	11	-	-	-	-	-	-	-	-	30～39年
1	1	1	-	25	167	141	26	10	119	42	77	-	-	-	-	40～49年
-	-	-	-	22	139	112	27	13	71	53	18	-	-	-	-	50～59年
1	3	2	1	20	142	112	30	8	62	24	38	-	-	-	-	60～平成6年
-	-	-	-	-	-	-	-	1	1	1	-	-	-	-	-	7年
-	-	-	-	-	-	-	-	-	-	-	-	-	-	-	-	8年
-	-	-	-	-	-	-	-	1	23	3	20	-	-	-	-	9年
-	-	-	-	-	-	-	-	1	6	5	1	-	-	-	-	10年
-	-	-	-	-	-	-	-	-	-	-	-	-	-	-	-	11年
-	-	-	-	-	-	-	-	1	33	6	27	-	-	-	-	12年
-	-	-	-	-	-	-	-	-	-	-	-	-	-	-	-	13年
-	-	-	-	3	13	12	1	3	30	10	20	-	-	-	-	不詳

L サービス業			
事業所数	従業者数		
	男	女	
137	988	383	605
9	88	59	29
3	7	3	4
26	127	60	67
32	289	114	175
38	252	74	178
3	30	12	18
4	6	2	4
5	33	2	31
5	53	8	45
2	15	2	13
6	35	13	22
2	6	2	4
2	47	32	15

D 鉱業				E 建設業				F 製造業				G 電気・ガス・熱供給・水道業				開設時期
事業所数	従業者数			事業所数	従業者数			事業所数	従業者数			事業所数	従業者数			
	男	女		男	女		男	女	男	女	男	女	男	女		
1	3	1	2	85	654	545	109	40	710	478	232	-	-	-	-	津高
-	-	-	-	2	5	4	1	3	91	75	16	-	-	-	-	昭和29年以前
1	3	1	2	5	50	43	7	1	3	2	1	-	-	-	-	30～39年
-	-	-	-	22	181	152	29	9	168	105	63	-	-	-	-	40～49年
-	-	-	-	21	136	110	26	6	90	72	18	-	-	-	-	50～59年
-	-	-	-	21	110	89	21	12	216	105	111	-	-	-	-	60～平成6年
-	-	-	-	1	5	3	2	3	86	79	7	-	-	-	-	7年
-	-	-	-	1	6	5	1	-	-	-	-	-	-	-	-	8年
-	-	-	-	1	3	3	-	-	-	-	-	-	-	-	-	9年
-	-	-	-	-	-	-	-	-	-	-	-	-	-	-	-	10年
-	-	-	-	3	36	33	3	2	8	7	1	-	-	-	-	11年
-	-	-	-	5	98	84	14	3	14	10	4	-	-	-	-	12年
-	-	-	-	1	11	8	3	1	34	23	11	-	-	-	-	13年
-	-	-	-	2	13	11	2	-	-	-	-	-	-	-	-	不詳

L サービス業			
事業所数	従業者数		
	男	女	
146	1277	650	627
5	14	6	8
6	132	46	86
17	189	90	99
23	139	45	94
42	400	215	185
13	46	18	28
5	37	11	26
5	32	6	26
6	134	119	15
8	76	58	18
9	49	26	23
5	16	5	11
2	13	5	8

第7表 産業(大分類),開設時期(13区分)

支所別及び 開設時期	A～L 全産業(M公務を除く)				A 農業				B 林業				C 漁業			
	事業所数	従業者数	男	女	事業所数	従業者数	男	女	事業所数	従業者数	男	女	事業所数	従業者数	男	女
高松	431	2 855	1 532	1 323	1	16	16	-	-	-	-	-	-	-	-	-
昭和29年以前	76	351	195	156	-	-	-	-	-	-	-	-	-	-	-	-
30～39年	44	265	139	126	1	16	16	-	-	-	-	-	-	-	-	-
40～49年	69	438	293	145	-	-	-	-	-	-	-	-	-	-	-	-
50～59年	74	350	231	119	-	-	-	-	-	-	-	-	-	-	-	-
60～平成6年	112	933	462	471	-	-	-	-	-	-	-	-	-	-	-	-
7年	11	87	29	58	-	-	-	-	-	-	-	-	-	-	-	-
8年	6	47	27	20	-	-	-	-	-	-	-	-	-	-	-	-
9年	10	42	19	23	-	-	-	-	-	-	-	-	-	-	-	-
10年	7	115	33	82	-	-	-	-	-	-	-	-	-	-	-	-
11年	9	61	28	33	-	-	-	-	-	-	-	-	-	-	-	-
12年	10	134	66	68	-	-	-	-	-	-	-	-	-	-	-	-
13年	2	28	9	19	-	-	-	-	-	-	-	-	-	-	-	-
不詳	1	4	1	3	-	-	-	-	-	-	-	-	-	-	-	-

支所別及び 開設時期	H 運輸・通信業				I 卸売・小売業、飲食店				J 金融・保険業				K 不動産業			
	事業所数	従業者数	男	女	事業所数	従業者数	男	女	事業所数	従業者数	男	女	事業所数	従業者数	男	女
高松(続き)	3	20	15	5	180	864	396	468	5	43	25	18	14	28	15	13
昭和29年以前	-	-	-	-	47	126	54	72	2	30	17	13	-	-	-	-
30～39年	1	9	7	2	17	69	34	35	-	-	-	-	1	1	-	1
40～49年	1	8	6	2	18	90	45	45	-	-	-	-	4	6	4	2
50～59年	1	3	2	1	31	111	61	50	2	9	6	3	1	2	1	1
60～平成6年	-	-	-	-	43	259	103	156	1	4	2	2	6	17	9	8
7年	-	-	-	-	5	25	13	12	-	-	-	-	1	1	-	1
8年	-	-	-	-	2	23	11	12	-	-	-	-	-	-	-	-
9年	-	-	-	-	4	13	9	4	-	-	-	-	1	1	1	-
10年	-	-	-	-	2	43	14	29	-	-	-	-	-	-	-	-
11年	-	-	-	-	4	28	19	9	-	-	-	-	-	-	-	-
12年	-	-	-	-	5	46	24	22	-	-	-	-	-	-	-	-
13年	-	-	-	-	1	27	8	19	-	-	-	-	-	-	-	-
不詳	-	-	-	-	1	4	1	3	-	-	-	-	-	-	-	-

支所別及び 開設時期	A～L 全産業(M公務を除く)				A 農業				B 林業				C 漁業			
	事業所数	従業者数	男	女	事業所数	従業者数	男	女	事業所数	従業者数	男	女	事業所数	従業者数	男	女
吉備	861	10 152	6 222	3 930	-	-	-	-	-	-	-	-	-	-	-	-
昭和29年以前	70	1 483	820	663	-	-	-	-	-	-	-	-	-	-	-	-
30～39年	46	738	429	309	-	-	-	-	-	-	-	-	-	-	-	-
40～49年	133	1 055	712	343	-	-	-	-	-	-	-	-	-	-	-	-
50～59年	171	1 329	800	529	-	-	-	-	-	-	-	-	-	-	-	-
60～平成6年	249	3 415	2 123	1 292	-	-	-	-	-	-	-	-	-	-	-	-
7年	22	243	84	159	-	-	-	-	-	-	-	-	-	-	-	-
8年	33	347	222	125	-	-	-	-	-	-	-	-	-	-	-	-
9年	24	245	135	110	-	-	-	-	-	-	-	-	-	-	-	-
10年	32	590	471	119	-	-	-	-	-	-	-	-	-	-	-	-
11年	19	77	37	40	-	-	-	-	-	-	-	-	-	-	-	-
12年	28	309	215	94	-	-	-	-	-	-	-	-	-	-	-	-
13年	17	109	62	47	-	-	-	-	-	-	-	-	-	-	-	-
不詳	17	212	112	100	-	-	-	-	-	-	-	-	-	-	-	-

支所別及び 開設時期	H 運輸・通信業				I 卸売・小売業、飲食店				J 金融・保険業				K 不動産業			
	事業所数	従業者数	男	女	事業所数	従業者数	男	女	事業所数	従業者数	男	女	事業所数	従業者数	男	女
吉備(続き)	47	1 653	1 395	258	339	3 601	2 106	1 495	15	297	95	202	70	115	66	49
昭和29年以前	3	3	2	1	29	282	204	78	1	26	14	12	-	-	-	-
30～39年	2	160	90	70	18	147	109	38	2	13	9	4	2	3	2	1
40～49年	1	76	69	7	43	375	251	124	-	-	-	-	20	30	16	14
50～59年	8	318	254	64	63	442	242	200	4	26	4	22	18	29	15	14
60～平成6年	16	483	442	41	103	1 575	940	635	8	232	68	164	19	32	19	13
7年	-	-	-	-	12	194	51	143	-	-	-	-	2	4	2	2
8年	-	-	-	-	10	123	72	51	-	-	-	-	4	6	5	1
9年	2	63	44	19	8	70	38	32	-	-	-	-	3	7	4	3
10年	8	378	341	37	12	105	60	45	-	-	-	-	2	4	3	1
11年	1	13	13	-	10	35	11	24	-	-	-	-	-	-	-	-
12年	4	119	106	13	14	139	78	61	-	-	-	-	-	-	-	-
13年	2	40	34	6	10	48	18	30	-	-	-	-	-	-	-	-
不詳	-	-	-	-	7	66	32	34	-	-	-	-	-	-	-	-

別事業所数及び男女別従業者数(民営)(続き)

D 鉱業				E 建設業				F 製造業				G 電気・ガス・熱供給・水道業				開設時期
事業所数	従業者数	男	女	事業所数	従業者数	男	女	事業所数	従業者数	男	女	事業所数	従業者数	男	女	
1	3	3	-	70	482	394	88	46	466	271	195	-	-	-	-	高松 昭和29年以前 30～39年 40～49年 50～59年 60～平成6年 7年 8年 9年 10年 11年 12年 13年 不詳
-	-	-	-	3	3	3	-	2	8	8	-	-	-	-	-	
-	-	-	-	6	14	11	3	7	123	61	62	-	-	-	-	
1	3	3	-	18	117	94	23	13	129	86	43	-	-	-	-	
-	-	-	-	15	136	118	18	9	49	32	17	-	-	-	-	
-	-	-	-	26	198	156	42	12	141	79	62	-	-	-	-	
-	-	-	-	-	-	-	-	-	-	-	-	-	-	-	-	
-	-	-	-	2	14	12	2	-	-	-	-	-	-	-	-	
-	-	-	-	-	-	-	-	1	8	3	5	-	-	-	-	
-	-	-	-	-	-	-	-	1	2	1	1	-	-	-	-	
-	-	-	-	-	-	-	-	1	6	1	5	-	-	-	-	
-	-	-	-	-	-	-	-	-	-	-	-	-	-	-	-	
-	-	-	-	-	-	-	-	-	-	-	-	-	-	-	-	
-	-	-	-	-	-	-	-	-	-	-	-	-	-	-	-	

L サービス業			
事業所数	従業者数	男	女
111	933	397	536
22	184	113	71
11	33	10	23
14	85	55	30
15	40	11	29
24	314	113	201
5	61	16	45
2	10	4	6
4	20	6	14
4	70	18	52
4	27	8	19
5	88	42	46
1	1	1	-
-	-	-	-

D 鉱業				E 建設業				F 製造業				G 電気・ガス・熱供給・水道業				開設時期
事業所数	従業者数	男	女	事業所数	従業者数	男	女	事業所数	従業者数	男	女	事業所数	従業者数	男	女	
-	-	-	-	106	617	479	138	80	2 016	1 093	923	-	-	-	-	吉備 昭和29年以前 30～39年 40～49年 50～59年 60～平成6年 7年 8年 9年 10年 11年 12年 13年 不詳
-	-	-	-	3	23	18	5	7	1 079	545	534	-	-	-	-	
-	-	-	-	4	22	16	6	7	149	80	69	-	-	-	-	
-	-	-	-	27	177	144	33	15	122	91	31	-	-	-	-	
-	-	-	-	17	98	77	21	18	207	119	88	-	-	-	-	
-	-	-	-	38	223	166	57	22	273	141	132	-	-	-	-	
-	-	-	-	3	17	13	4	2	10	8	2	-	-	-	-	
-	-	-	-	3	11	8	3	3	22	20	2	-	-	-	-	
-	-	-	-	2	11	9	2	1	2	1	1	-	-	-	-	
-	-	-	-	4	19	17	2	2	52	35	17	-	-	-	-	
-	-	-	-	2	6	4	2	-	-	-	-	-	-	-	-	
-	-	-	-	-	-	-	-	-	-	-	-	-	-	-	-	
-	-	-	-	1	1	1	-	-	-	-	-	-	-	-	-	
-	-	-	-	2	9	6	3	3	100	53	47	-	-	-	-	

L サービス業			
事業所数	従業者数	男	女
204	1 853	988	865
27	70	37	33
11	244	123	121
27	275	141	134
43	209	89	120
43	597	347	250
3	18	10	8
13	185	117	68
8	92	39	53
4	32	15	17
6	23	9	14
10	51	31	20
4	20	9	11
5	37	21	16



第7表 産業(大分類),開設時期(13区分)

支所別及び 開設時期	A～L 全産業(M公務を除く)				A 農業				B 林業				C 漁業			
	事業所数	従業者数	男	女	事業所数	従業者数	男	女	事業所数	従業者数	男	女	事業所数	従業者数	男	女
妹尾	600	5 031	2 922	2 109	1	1	-	1	-	-	-	-	-	-	-	-
昭和29年以前	59	281	126	155	-	-	-	-	-	-	-	-	-	-	-	-
30～39年	43	333	235	98	-	-	-	-	-	-	-	-	-	-	-	-
40～49年	95	989	649	340	1	1	-	1	-	-	-	-	-	-	-	-
50～59年	108	1 154	699	455	-	-	-	-	-	-	-	-	-	-	-	-
60～平成6年	152	1 270	699	571	-	-	-	-	-	-	-	-	-	-	-	-
7年	27	138	85	53	-	-	-	-	-	-	-	-	-	-	-	-
8年	18	136	68	68	-	-	-	-	-	-	-	-	-	-	-	-
9年	19	181	99	82	-	-	-	-	-	-	-	-	-	-	-	-
10年	9	46	27	19	-	-	-	-	-	-	-	-	-	-	-	-
11年	12	88	27	61	-	-	-	-	-	-	-	-	-	-	-	-
12年	17	158	103	55	-	-	-	-	-	-	-	-	-	-	-	-
13年	21	116	54	62	-	-	-	-	-	-	-	-	-	-	-	-
不詳	20	141	51	90	-	-	-	-	-	-	-	-	-	-	-	-

支所別及び 開設時期	H 運輸・通信業				I 卸売・小売業、飲食店				J 金融・保険業				K 不動産業			
	事業所数	従業者数	男	女	事業所数	従業者数	男	女	事業所数	従業者数	男	女	事業所数	従業者数	男	女
妹尾(続き)	17	504	433	71	229	1 858	908	950	6	77	44	33	30	54	35	19
昭和29年以前	-	-	-	-	31	83	40	43	1	31	16	15	-	-	-	-
30～39年	1	10	9	1	21	148	95	53	-	-	-	-	-	-	-	-
40～49年	1	300	254	46	29	142	79	63	-	-	-	-	6	11	7	4
50～59年	1	28	26	2	39	542	299	243	1	14	7	7	4	6	4	2
60～平成6年	9	130	118	12	53	499	217	282	1	2	1	1	11	23	13	10
7年	-	-	-	-	8	34	14	20	-	-	-	-	3	3	3	-
8年	1	6	4	2	8	83	32	51	-	-	-	-	1	4	2	2
9年	-	-	-	-	12	144	79	65	-	-	-	-	-	-	-	-
10年	-	-	-	-	3	7	2	5	-	-	-	-	-	-	-	-
11年	2	8	1	7	4	11	4	7	-	-	-	-	1	3	3	-
12年	1	6	5	1	5	41	17	24	3	30	20	10	1	1	-	1
13年	1	16	16	-	9	23	8	15	-	-	-	-	-	-	-	-
不詳	-	-	-	-	7	101	22	79	-	-	-	-	3	3	3	-

支所別及び 開設時期	A～L 全産業(M公務を除く)				A 農業				B 林業				C 漁業			
	事業所数	従業者数	男	女	事業所数	従業者数	男	女	事業所数	従業者数	男	女	事業所数	従業者数	男	女
福田	276	3 658	1 982	1 676	1	18	10	8	-	-	-	-	-	-	-	-
昭和29年以前	23	156	103	53	-	-	-	-	-	-	-	-	-	-	-	-
30～39年	15	395	110	285	-	-	-	-	-	-	-	-	-	-	-	-
40～49年	42	620	484	136	-	-	-	-	-	-	-	-	-	-	-	-
50～59年	68	819	481	338	1	18	10	8	-	-	-	-	-	-	-	-
60～平成6年	68	968	428	540	-	-	-	-	-	-	-	-	-	-	-	-
7年	9	179	120	59	-	-	-	-	-	-	-	-	-	-	-	-
8年	6	26	18	8	-	-	-	-	-	-	-	-	-	-	-	-
9年	6	168	61	107	-	-	-	-	-	-	-	-	-	-	-	-
10年	7	59	38	21	-	-	-	-	-	-	-	-	-	-	-	-
11年	5	76	57	19	-	-	-	-	-	-	-	-	-	-	-	-
12年	7	66	35	31	-	-	-	-	-	-	-	-	-	-	-	-
13年	8	67	18	49	-	-	-	-	-	-	-	-	-	-	-	-
不詳	12	59	29	30	-	-	-	-	-	-	-	-	-	-	-	-

支所別及び 開設時期	H 運輸・通信業				I 卸売・小売業、飲食店				J 金融・保険業				K 不動産業			
	事業所数	従業者数	男	女	事業所数	従業者数	男	女	事業所数	従業者数	男	女	事業所数	従業者数	男	女
福田(続き)	12	391	329	62	109	1 412	774	638	-	-	-	-	21	24	16	8
昭和29年以前	-	-	-	-	15	64	40	24	-	-	-	-	-	-	-	-
30～39年	-	-	-	-	5	23	14	9	-	-	-	-	-	-	-	-
40～49年	4	250	224	26	7	75	55	20	-	-	-	-	5	6	2	4
50～59年	6	134	103	31	18	311	221	90	-	-	-	-	9	11	8	3
60～平成6年	1	5	1	4	34	548	260	288	-	-	-	-	2	2	2	-
7年	-	-	-	-	3	16	14	2	-	-	-	-	-	-	-	-
8年	-	-	-	-	4	16	9	7	-	-	-	-	1	1	1	-
9年	-	-	-	-	6	168	61	107	-	-	-	-	-	-	-	-
10年	-	-	-	-	5	39	23	16	-	-	-	-	-	-	-	-
11年	-	-	-	-	1	54	44	10	-	-	-	-	-	-	-	-
12年	-	-	-	-	3	14	3	11	-	-	-	-	-	-	-	-
13年	1	2	1	1	3	49	11	38	-	-	-	-	-	-	-	-
不詳	-	-	-	-	5	35	19	16	-	-	-	-	4	4	3	1

別事業所数及び男女別従業者数(民営)(続き)

D 鉱業				E 建設業				F 製造業				G 電気・ガス・熱供給・水道業				開設時期
事業所数	従業者数	男	女	事業所数	従業者数	男	女	事業所数	従業者数	男	女	事業所数	従業者数	男	女	
1	5	2	3	77	751	633	118	87	819	473	346	-	-	-	-	妹尾 昭和29年以前 30～39年 40～49年 50～59年 60～平成6年 7年 8年 9年 10年 11年 12年 13年 不詳
1	5	2	3	1	3	3	-	7	59	44	15	-	-	-	-	
-	-	-	-	3	25	20	5	8	130	104	26	-	-	-	-	
-	-	-	-	14	143	127	16	29	233	147	86	-	-	-	-	
-	-	-	-	17	235	213	22	13	103	29	74	-	-	-	-	
-	-	-	-	26	223	172	51	13	194	83	111	-	-	-	-	
-	-	-	-	4	37	29	8	2	10	9	1	-	-	-	-	
-	-	-	-	3	23	19	4	1	9	4	5	-	-	-	-	
-	-	-	-	1	3	2	1	1	5	5	-	-	-	-	-	
-	-	-	-	2	14	10	4	1	4	4	-	-	-	-	-	
-	-	-	-	-	-	-	-	2	5	2	3	-	-	-	-	
-	-	-	-	1	11	9	2	2	41	26	15	-	-	-	-	
-	-	-	-	3	19	16	3	1	5	4	1	-	-	-	-	
-	-	-	-	2	15	13	2	7	21	12	9	-	-	-	-	

L サービス業			
事業所数	従業者数	男	女
152	962	394	568
18	100	21	79
10	20	7	13
15	159	35	124
33	226	121	105
39	199	95	104
10	54	30	24
4	11	7	4
5	29	13	16
3	21	11	10
3	61	17	44
4	28	26	2
7	53	10	43
1	1	1	-

D 鉱業				E 建設業				F 製造業				G 電気・ガス・熱供給・水道業				開設時期
事業所数	従業者数	男	女	事業所数	従業者数	男	女	事業所数	従業者数	男	女	事業所数	従業者数	男	女	
-	-	-	-	31	243	196	47	33	370	230	140	-	-	-	-	福田 昭和29年以前 30～39年 40～49年 50～59年 60～平成6年 7年 8年 9年 10年 11年 12年 13年 不詳
-	-	-	-	-	-	-	-	5	77	55	22	-	-	-	-	
-	-	-	-	1	21	16	5	4	39	14	25	-	-	-	-	
-	-	-	-	8	79	64	15	11	171	121	50	-	-	-	-	
-	-	-	-	12	71	55	16	7	35	16	19	-	-	-	-	
-	-	-	-	7	58	49	9	3	29	12	17	-	-	-	-	
-	-	-	-	-	-	-	-	-	-	-	-	-	-	-	-	
-	-	-	-	1	9	8	1	-	-	-	-	-	-	-	-	
-	-	-	-	-	-	-	-	-	-	-	-	-	-	-	-	
-	-	-	-	1	2	2	-	-	-	-	-	-	-	-	-	
-	-	-	-	-	-	-	-	1	5	4	1	-	-	-	-	
-	-	-	-	-	-	-	-	-	-	-	-	-	-	-	-	
-	-	-	-	-	-	-	-	1	11	6	5	-	-	-	-	
-	-	-	-	1	3	2	1	1	3	2	1	-	-	-	-	

L サービス業			
事業所数	従業者数	男	女
69	1200	427	773
3	15	8	7
5	312	66	246
7	39	18	21
15	239	68	171
21	326	104	222
6	163	106	57
-	-	-	-
-	-	-	-
1	18	13	5
3	17	9	8
4	52	32	20
3	5	-	5
1	14	3	11

第7表 産業(大分類),開設時期(13区分)

支所別及び 開設時期	A～L 全産業(M公務を除く)				A 農業				B 林業				C 漁業			
	事業 所数	従 業 者 数	男	女	事業 所数	従 業 者 数	男	女	事業 所数	従 業 者 数	男	女	事業 所数	従 業 者 数	男	女
上道	530	6 675	3 853	2 822	1	3	2	1	-	-	-	-	-	-	-	-
昭和29年以前	25	510	388	122	-	-	-	-	-	-	-	-	-	-	-	-
30～ 39年	17	90	58	32	-	-	-	-	-	-	-	-	-	-	-	-
40～ 49年	64	2 359	1 685	674	-	-	-	-	-	-	-	-	-	-	-	-
50～ 59年	132	1 141	479	662	1	3	2	1	-	-	-	-	-	-	-	-
60～平成6年	158	1 214	689	525	-	-	-	-	-	-	-	-	-	-	-	-
7年	15	169	49	120	-	-	-	-	-	-	-	-	-	-	-	-
8年	16	103	68	35	-	-	-	-	-	-	-	-	-	-	-	-
9年	9	117	40	77	-	-	-	-	-	-	-	-	-	-	-	-
10年	26	141	61	80	-	-	-	-	-	-	-	-	-	-	-	-
11年	23	252	80	172	-	-	-	-	-	-	-	-	-	-	-	-
12年	31	356	170	186	-	-	-	-	-	-	-	-	-	-	-	-
13年	11	201	69	132	-	-	-	-	-	-	-	-	-	-	-	-
不詳	3	22	17	5	-	-	-	-	-	-	-	-	-	-	-	-

支所別及び 開設時期	H 運輸・通信業				I 卸売・小売業、飲食店				J 金融・保険業				K 不動産業			
	事業 所数	従 業 者 数	男	女	事業 所数	従 業 者 数	男	女	事業 所数	従 業 者 数	男	女	事業 所数	従 業 者 数	男	女
上道(続き)	21	318	255	63	240	1 975	932	1 043	10	67	34	33	16	21	14	7
昭和29年以前	-	-	-	-	12	60	25	35	-	-	-	-	-	-	-	-
30～ 39年	-	-	-	-	6	51	39	12	-	-	-	-	1	1	1	-
40～ 49年	4	125	95	30	32	284	164	120	1	9	6	3	3	4	2	2
50～ 59年	2	27	24	3	61	536	244	292	-	-	-	-	4	7	4	3
60～平成6年	9	140	122	18	59	381	223	158	6	40	20	20	8	9	7	2
7年	-	-	-	-	10	126	34	92	1	8	3	5	-	-	-	-
8年	-	-	-	-	5	28	17	11	-	-	-	-	-	-	-	-
9年	-	-	-	-	8	53	21	32	-	-	-	-	-	-	-	-
10年	1	6	3	3	15	84	29	55	1	3	1	2	-	-	-	-
11年	1	6	2	4	15	162	54	108	-	-	-	-	-	-	-	-
12年	3	11	6	5	11	167	58	109	1	7	4	3	-	-	-	-
13年	1	3	3	-	5	42	23	19	-	-	-	-	-	-	-	-
不詳	-	-	-	-	1	1	1	-	-	-	-	-	-	-	-	-

支所別及び 開設時期	A～L 全産業(M公務を除く)				A 農業				B 林業				C 漁業			
	事業 所数	従 業 者 数	男	女	事業 所数	従 業 者 数	男	女	事業 所数	従 業 者 数	男	女	事業 所数	従 業 者 数	男	女
興除	333	3 179	1 922	1 257	1	3	1	2	-	-	-	-	-	-	-	-
昭和29年以前	44	272	186	86	-	-	-	-	-	-	-	-	-	-	-	-
30～ 39年	23	385	313	72	-	-	-	-	-	-	-	-	-	-	-	-
40～ 49年	57	363	234	129	-	-	-	-	-	-	-	-	-	-	-	-
50～ 59年	76	778	447	331	-	-	-	-	-	-	-	-	-	-	-	-
60～平成6年	91	966	532	434	1	3	1	2	-	-	-	-	-	-	-	-
7年	8	46	22	24	-	-	-	-	-	-	-	-	-	-	-	-
8年	8	52	15	37	-	-	-	-	-	-	-	-	-	-	-	-
9年	3	18	9	9	-	-	-	-	-	-	-	-	-	-	-	-
10年	3	39	11	28	-	-	-	-	-	-	-	-	-	-	-	-
11年	1	5	3	2	-	-	-	-	-	-	-	-	-	-	-	-
12年	9	200	127	73	-	-	-	-	-	-	-	-	-	-	-	-
13年	7	44	19	25	-	-	-	-	-	-	-	-	-	-	-	-
不詳	3	11	4	7	-	-	-	-	-	-	-	-	-	-	-	-

支所別及び 開設時期	H 運輸・通信業				I 卸売・小売業、飲食店				J 金融・保険業				K 不動産業			
	事業 所数	従 業 者 数	男	女	事業 所数	従 業 者 数	男	女	事業 所数	従 業 者 数	男	女	事業 所数	従 業 者 数	男	女
興除(続き)	17	585	471	114	110	638	283	355	2	5	3	2	9	19	6	13
昭和29年以前	1	78	71	7	23	92	52	40	-	-	-	-	1	4	-	4
30～ 39年	-	-	-	-	11	32	18	14	-	-	-	-	-	-	-	-
40～ 49年	1	9	7	2	13	37	20	17	-	-	-	-	2	5	2	3
50～ 59年	4	130	93	37	23	178	63	115	-	-	-	-	4	6	2	4
60～平成6年	8	204	194	10	22	147	71	76	1	2	1	1	1	2	1	1
7年	-	-	-	-	3	20	15	5	-	-	-	-	-	-	-	-
8年	-	-	-	-	3	33	7	26	-	-	-	-	-	-	-	-
9年	1	6	5	1	2	12	4	8	-	-	-	-	-	-	-	-
10年	-	-	-	-	3	39	11	28	-	-	-	-	-	-	-	-
11年	-	-	-	-	1	5	3	2	-	-	-	-	-	-	-	-
12年	2	158	101	57	4	25	12	13	-	-	-	-	-	-	-	-
13年	-	-	-	-	2	18	7	11	1	3	2	1	-	-	-	-
不詳	-	-	-	-	-	-	-	-	-	-	-	-	1	2	1	1

別事業所数及び男女別従業者数(民営)(続き)

D 鉱業				E 建設業				F 製造業				G 電気・ガス・熱供給・水道業				開設時期
事業所数	従業者数	男	女	事業所数	従業者数	男	女	事業所数	従業者数	男	女	事業所数	従業者数	男	女	
-	-	-	-	48	415	336	79	42	2 564	1 771	793	-	-	-	-	上道
-	-	-	-	1	9	5	4	2	423	347	76	-	-	-	-	昭和29年以前
-	-	-	-	4	18	13	5	1	10	1	9	-	-	-	-	30～39年
-	-	-	-	7	189	168	21	6	1 678	1 227	451	-	-	-	-	40～49年
-	-	-	-	18	97	74	23	14	81	48	33	-	-	-	-	50～59年
-	-	-	-	13	75	54	21	10	88	16	72	-	-	-	-	60～平成6年
-	-	-	-	-	-	-	-	-	-	-	-	-	-	-	-	7年
-	-	-	-	1	4	3	1	4	59	43	16	-	-	-	-	8年
-	-	-	-	-	-	-	-	-	-	-	-	-	-	-	-	9年
-	-	-	-	2	9	8	1	1	10	9	1	-	-	-	-	10年
-	-	-	-	-	-	-	-	-	-	-	-	-	-	-	-	11年
-	-	-	-	1	5	3	2	3	78	48	30	-	-	-	-	12年
-	-	-	-	1	9	8	1	1	137	32	105	-	-	-	-	13年
-	-	-	-	-	-	-	-	-	-	-	-	-	-	-	-	不詳

L サービス業			
事業所数	従業者数	男	女
152	1 312	509	803
10	18	11	7
5	10	4	6
11	70	23	47
32	390	83	307
53	481	247	234
4	35	12	23
6	12	5	7
1	64	19	45
6	29	11	18
7	84	24	60
12	88	51	37
3	10	3	7
2	21	16	5

D 鉱業				E 建設業				F 製造業				G 電気・ガス・熱供給・水道業				開設時期
事業所数	従業者数	男	女	事業所数	従業者数	男	女	事業所数	従業者数	男	女	事業所数	従業者数	男	女	
-	-	-	-	52	340	262	78	58	842	555	287	-	-	-	-	興除
-	-	-	-	3	12	9	3	4	50	37	13	-	-	-	-	昭和29年以前
-	-	-	-	4	10	6	4	6	336	287	49	-	-	-	-	30～39年
-	-	-	-	15	134	104	30	16	156	91	65	-	-	-	-	40～49年
-	-	-	-	11	72	58	14	15	65	38	27	-	-	-	-	50～59年
-	-	-	-	16	104	81	23	15	223	95	128	-	-	-	-	60～平成6年
-	-	-	-	3	8	4	4	-	-	-	-	-	-	-	-	7年
-	-	-	-	-	-	-	-	1	7	4	3	-	-	-	-	8年
-	-	-	-	-	-	-	-	-	-	-	-	-	-	-	-	9年
-	-	-	-	-	-	-	-	-	-	-	-	-	-	-	-	10年
-	-	-	-	-	-	-	-	-	-	-	-	-	-	-	-	11年
-	-	-	-	-	-	-	-	-	-	-	-	-	-	-	-	12年
-	-	-	-	-	-	-	-	1	5	3	2	-	-	-	-	13年
-	-	-	-	-	-	-	-	-	-	-	-	-	-	-	-	不詳

L サービス業			
事業所数	従業者数	男	女
84	747	341	406
12	36	17	19
2	7	2	5
10	22	10	12
19	327	193	134
27	281	88	193
2	18	3	15
4	12	4	8
-	-	-	-
-	-	-	-
-	-	-	-
3	17	14	3
3	18	7	11
2	9	3	6

第7表 産業(大分類),開設時期(13区分)

支所別及び 開設時期	A～L 全産業(M公務を除く)				A 農業				B 林業				C 漁業			
	事業 所数	従 業者 数	男	女	事業 所数	従 業者 数	男	女	事業 所数	従 業者 数	男	女	事業 所数	従 業者 数	男	女
足守	318	2 015	1 027	988	5	51	20	31	1	10	9	1	-	-	-	-
昭和29年以前	63	162	75	87	1	26	10	16	-	-	-	-	-	-	-	-
30～39年	26	140	65	75	-	-	-	-	-	-	-	-	-	-	-	-
40～49年	45	343	175	168	2	7	3	4	-	-	-	-	-	-	-	-
50～59年	60	294	141	153	2	18	7	11	-	-	-	-	-	-	-	-
60～平成6年	74	702	418	284	-	-	-	-	1	10	9	1	-	-	-	-
7年	4	52	22	30	-	-	-	-	-	-	-	-	-	-	-	-
8年	8	84	35	49	-	-	-	-	-	-	-	-	-	-	-	-
9年	10	73	25	48	-	-	-	-	-	-	-	-	-	-	-	-
10年	9	60	27	33	-	-	-	-	-	-	-	-	-	-	-	-
11年	3	6	3	3	-	-	-	-	-	-	-	-	-	-	-	-
12年	15	93	37	56	-	-	-	-	-	-	-	-	-	-	-	-
13年	1	6	4	2	-	-	-	-	-	-	-	-	-	-	-	-
不詳	-	-	-	-	-	-	-	-	-	-	-	-	-	-	-	-

支所別及び 開設時期	H 運輸・通信業				I 卸売・小売業、飲食店				J 金融・保険業				K 不動産業			
	事業 所数	従 業者 数	男	女	事業 所数	従 業者 数	男	女	事業 所数	従 業者 数	男	女	事業 所数	従 業者 数	男	女
足守(続き)	4	37	31	6	108	405	181	224	2	19	12	7	4	8	4	4
昭和29年以前	-	-	-	-	25	46	21	25	-	-	-	-	-	-	-	-
30～39年	1	10	9	1	15	78	33	45	-	-	-	-	-	-	-	-
40～49年	-	-	-	-	9	44	28	16	-	-	-	-	1	2	2	-
50～59年	1	6	5	1	21	51	22	29	1	8	6	2	2	5	1	4
60～平成6年	2	21	17	4	19	55	24	31	-	-	-	-	1	1	1	-
7年	-	-	-	-	2	38	11	27	-	-	-	-	-	-	-	-
8年	-	-	-	-	3	12	6	6	-	-	-	-	-	-	6	-
9年	-	-	-	-	4	33	13	20	-	-	-	-	-	-	-	-
10年	-	-	-	-	2	4	2	2	1	11	6	5	-	-	-	-
11年	-	-	-	-	1	3	1	2	-	-	-	-	-	-	-	-
12年	-	-	-	-	7	41	20	21	-	-	-	-	-	-	-	-
13年	-	-	-	-	-	-	-	-	-	-	-	-	-	-	-	-
不詳	-	-	-	-	-	-	-	-	-	-	-	-	-	-	-	-

支所別及び 開設時期	A～L 全産業(M公務を除く)				A 農業				B 林業				C 漁業			
	事業 所数	従 業者 数	男	女	事業 所数	従 業者 数	男	女	事業 所数	従 業者 数	男	女	事業 所数	従 業者 数	男	女
藤田	568	5 986	3 739	2 247	2	18	8	10	-	-	-	-	-	-	-	-
昭和29年以前	23	411	286	125	-	-	-	-	-	-	-	-	-	-	-	-
30～39年	23	128	102	26	-	-	-	-	-	-	-	-	-	-	-	-
40～49年	108	928	659	269	2	18	8	10	-	-	-	-	-	-	-	-
50～59年	142	1 251	834	417	-	-	-	-	-	-	-	-	-	-	-	-
60～平成6年	163	2 087	1 185	902	-	-	-	-	-	-	-	-	-	-	-	-
7年	18	177	140	37	-	-	-	-	-	-	-	-	-	-	-	-
8年	17	232	97	135	-	-	-	-	-	-	-	-	-	-	-	-
9年	12	113	75	38	-	-	-	-	-	-	-	-	-	-	-	-
10年	12	52	36	16	-	-	-	-	-	-	-	-	-	-	-	-
11年	20	201	103	98	-	-	-	-	-	-	-	-	-	-	-	-
12年	9	293	159	134	-	-	-	-	-	-	-	-	-	-	-	-
13年	18	101	53	48	-	-	-	-	-	-	-	-	-	-	-	-
不詳	3	12	10	2	-	-	-	-	-	-	-	-	-	-	-	-

支所別及び 開設時期	H 運輸・通信業				I 卸売・小売業、飲食店				J 金融・保険業				K 不動産業			
	事業 所数	従 業者 数	男	女	事業 所数	従 業者 数	男	女	事業 所数	従 業者 数	男	女	事業 所数	従 業者 数	男	女
藤田(続き)	22	532	367	165	198	2 244	1 242	1 002	3	12	8	4	27	55	31	24
昭和29年以前	1	16	14	2	6	60	43	17	-	-	-	-	1	2	1	1
30～39年	1	5	4	1	7	27	19	8	-	-	-	-	-	-	-	-
40～49年	4	55	49	6	35	250	168	82	1	10	7	3	9	15	7	8
50～59年	2	69	59	10	48	348	224	124	1	1	-	1	8	18	10	8
60～平成6年	11	138	110	28	53	939	455	484	-	-	-	-	7	17	11	6
7年	-	-	-	-	6	94	70	24	-	-	-	-	-	-	-	-
8年	-	-	-	-	10	195	81	114	-	-	-	-	1	2	1	1
9年	-	-	-	-	2	50	33	17	1	1	1	-	-	-	-	-
10年	1	6	5	1	8	27	15	12	-	-	-	-	-	-	-	-
11年	1	24	19	5	11	141	58	83	-	-	-	-	1	1	1	-
12年	1	219	107	112	3	56	41	15	-	-	-	-	-	-	-	-
13年	-	-	-	-	9	57	35	22	-	-	-	-	-	-	-	-
不詳	-	-	-	-	-	-	-	-	-	-	-	-	-	-	-	-

別事業所数及び男女別従業者数(民営)(続き)

D 鉱業				E 建設業				F 製造業				G 電気・ガス・熱供給・水道業				開設時期
事業所数	従業者数	男	女	事業所数	従業者数	男	女	事業所数	従業者数	男	女	事業所数	従業者数	男	女	
-	-	-	-	48	319	261	58	34	241	98	143	-	-	-	-	足守
-	-	-	-	2	4	2	2	7	13	7	6	-	-	-	-	昭和29年以前
-	-	-	-	-	-	-	-	3	19	2	17	-	-	-	-	30～39年
-	-	-	-	14	106	86	20	4	20	6	14	-	-	-	-	40～49年
-	-	-	-	9	45	38	7	6	60	23	37	-	-	-	-	50～59年
-	-	-	-	16	125	102	23	11	106	48	58	-	-	-	-	60～平成6年
-	-	-	-	2	14	11	3	-	-	-	-	-	-	-	-	7年
-	-	-	-	1	9	9	-	-	-	-	-	-	-	-	-	8年
-	-	-	-	2	8	6	2	-	-	-	-	-	-	-	-	9年
-	-	-	-	1	7	6	1	2	21	11	10	-	-	-	-	10年
-	-	-	-	1	1	1	-	1	2	1	1	-	-	-	-	11年
-	-	-	-	-	-	-	-	-	-	-	-	-	-	-	-	12年
-	-	-	-	-	-	-	-	-	-	-	-	-	-	-	-	13年
-	-	-	-	-	-	-	-	-	-	-	-	-	-	-	-	不詳

L サービス業			
事業所数	従業者数	男	女
112	925	411	514
28	73	35	38
7	33	21	12
15	164	50	114
18	101	39	62
24	384	217	167
-	-	-	-
4	63	20	43
4	32	6	26
3	17	2	15
-	-	-	-
8	52	17	35
1	6	4	2
-	-	-	-

D 鉱業				E 建設業				F 製造業				G 電気・ガス・熱供給・水道業				開設時期
事業所数	従業者数	男	女	事業所数	従業者数	男	女	事業所数	従業者数	男	女	事業所数	従業者数	男	女	
-	-	-	-	117	931	773	158	93	1 463	903	560	-	-	-	-	藤田
-	-	-	-	2	9	8	1	5	153	106	47	-	-	-	-	昭和29年以前
-	-	-	-	5	35	34	1	6	48	38	10	-	-	-	-	30～39年
-	-	-	-	17	191	157	34	20	269	194	75	-	-	-	-	40～49年
-	-	-	-	34	321	271	50	25	415	244	171	-	-	-	-	50～59年
-	-	-	-	36	259	210	49	28	531	287	244	-	-	-	-	60～平成6年
-	-	-	-	6	35	30	5	3	23	18	5	-	-	-	-	7年
-	-	-	-	4	18	11	7	-	-	-	-	-	-	-	-	8年
-	-	-	-	4	20	18	2	1	5	3	2	-	-	-	-	9年
-	-	-	-	1	5	4	1	-	-	-	-	-	-	-	-	10年
-	-	-	-	2	15	14	1	2	4	2	2	-	-	-	-	11年
-	-	-	-	4	14	8	6	-	-	-	-	-	-	-	-	12年
-	-	-	-	2	9	8	1	1	4	2	2	-	-	-	-	13年
-	-	-	-	-	-	-	-	2	11	9	2	-	-	-	-	不詳

L サービス業			
事業所数	従業者数	男	女
106	731	407	324
8	171	114	57
4	13	7	6
20	120	69	51
24	79	26	53
28	203	112	91
3	25	22	3
2	17	4	13
4	37	20	17
2	14	12	2
3	16	9	7
1	4	3	1
6	31	8	23
1	1	1	-

第8表 本所・支所(3区分), 経営組織(4区分)

支所・学区	総 数																	
	民 営										うち個人				うち法人			
	事業所	従業者数		うち常用雇用者		事業所	従業者数		うち常用雇用者		事業所	従業者数		うち常用雇用者				
		男	女	うち男	男		女	うち男	男	女		男	女					
市全体	30 273	289 062	165 374	123 688	242 234	136 713	12 756	35 722	14 763	20 959	18 521	5 494	17 360	252 885	150 411	102 474		
支所別																		
本庁	23 303	222 565	127 132	95 433	187 150	105 491	9 596	27 085	11 024	16 061	14 335	4 287	13 563	195 070	115 917	79 153		
西大寺支所	2 113	19 126	10 903	8 223	15 723	8 877	1 056	2 746	1 122	1 624	1 239	323	1 053	16 371	9 780	6 591		
一宮支所	446	3 025	1 511	1 514	2 303	1 088	223	610	249	361	306	72	223	2 415	1 262	1 153		
津高支所	494	4 795	2 629	2 166	3 728	2 080	167	477	228	249	235	88	327	4 318	2 401	1 917		
高松支所	431	2 855	1 532	1 323	2 153	1 070	217	558	254	304	242	64	214	2 297	1 278	1 019		
吉備支所	861	10 152	6 222	3 930	8 867	5 395	340	939	393	546	474	119	519	9 208	5 828	3 380		
妹尾支所	600	5 031	2 922	2 109	4 132	2 323	284	780	363	417	408	130	316	4 251	2 559	1 692		
福田支所	276	3 658	1 982	1 676	3 213	1 726	118	376	148	228	226	66	158	3 282	1 834	1 448		
上道支所	530	6 675	3 853	2 822	5 907	3 421	227	706	300	406	390	120	301	5 958	3 550	2 408		
興除支所	333	3 179	1 922	1 257	2 549	1 528	166	508	226	282	234	66	166	2 668	1 695	973		
足守支所	318	2 015	1 027	988	1 395	603	165	424	178	246	182	51	150	1 578	849	729		
藤田支所	568	5 986	3 739	2 247	5 114	3 111	197	513	278	235	250	108	370	5 469	3 458	2 011		
学区別																		
岡山中央南	3 746	30 645	15 073	15 572	25 027	12 195	1 916	5 614	1 752	3 862	3 167	760	1 780	24 906	13 267	11 639		
岡山中央北	1 287	8 968	4 657	4 311	6 907	3 478	676	1 739	741	998	872	224	607	7 220	3 912	3 308		
伊島	432	5 356	2 333	3 023	4 663	1 908	201	539	254	285	270	106	230	4 816	2 079	2 737		
津島	419	2 844	1 570	1 274	2 191	1 178	259	707	279	428	380	91	160	2 137	1 291	846		
御野	422	3 820	2 128	1 692	3 203	1 778	226	643	262	381	310	107	195	3 173	1 865	1 308		
牧石	195	1 462	970	492	1 128	729	102	178	90	88	58	16	93	1 284	880	404		
石井	875	9 072	4 669	4 403	7 958	3 996	386	986	401	585	475	134	483	8 054	4 251	3 803		
三門	429	4 904	2 713	2 191	3 940	2 167	174	474	245	229	215	95	251	4 419	2 459	1 960		
大野	224	1 685	1 137	548	1 325	868	90	316	182	134	209	102	132	1 366	955	411		
出石	1 920	20 224	11 124	9 100	18 251	9 987	602	2 213	799	1 414	1 405	425	1 297	17 954	10 292	7 662		
鹿田	1 037	10 249	6 596	3 653	8 805	5 650	372	1 028	471	557	531	188	634	9 145	6 093	3 052		
大元	1 112	11 036	7 097	3 939	9 522	6 088	279	809	357	452	436	148	827	10 210	6 732	3 478		
清輝	552	3 856	2 098	1 758	2 903	1 513	284	701	324	377	333	125	267	3 153	1 773	1 380		
岡南	918	9 409	5 161	4 248	8 105	4 301	335	833	379	454	403	141	581	8 571	4 779	3 792		
福浜	642	6 929	4 622	2 307	5 907	3 934	227	588	275	313	291	94	415	6 341	4 347	1 994		
平福	337	4 636	3 301	1 335	4 128	2 987	143	424	177	247	230	70	193	4 208	3 122	1 086		
福島	523	6 166	3 974	2 192	5 202	3 324	224	537	202	335	237	66	299	5 629	3 772	1 857		
南輝	425	4 059	1 806	2 253	3 404	1 411	202	459	179	280	184	45	223	3 600	1 627	1 973		
芳泉	624	5 501	3 419	2 082	4 495	2 748	234	703	293	410	383	102	389	4 795	3 125	1 670		
浦安	310	3 952	2 516	1 436	3 382	2 099	95	266	153	113	133	59	215	3 686	2 363	1 323		
旭東	316	2 427	1 225	1 202	1 963	951	183	435	179	256	205	61	129	1 974	1 033	941		
平井	356	3 097	1 798	1 299	2 527	1 427	157	399	217	182	168	76	199	2 698	1 581	1 117		
三勲	417	3 225	1 580	1 645	2 547	1 172	188	521	199	322	243	54	227	2 698	1 379	1 319		
宇野	499	5 583	2 565	3 018	4 765	2 064	192	659	255	404	394	113	304	4 919	2 310	2 609		
操南	356	3 579	1 828	1 751	2 953	1 431	133	528	193	335	355	87	223	3 051	1 635	1 416		
操明	265	4 410	3 021	1 389	3 906	2 661	85	198	100	98	92	36	180	4 212	2 921	1 291		
旭操	189	3 099	2 138	961	2 475	1 832	64	171	87	84	83	37	125	2 928	2 051	877		
富山	351	3 098	1 497	1 601	2 582	1 208	162	467	189	278	249	66	188	2 625	1 304	1 321		
西	1 058	10 471	6 695	3 776	9 140	5 769	231	730	327	403	415	125	827	9 741	6 368	3 373		
御南	449	4 198	2 913	1 285	3 478	2 408	143	401	206	195	195	77	305	3 787	2 705	1 082		
芳田	496	4 022	2 519	1 503	3 246	1 985	141	383	173	210	201	61	355	3 639	2 346	1 293		
芳明	367	3 626	2 397	1 229	3 051	2 010	110	305	148	157	154	59	257	3 321	2 249	1 072		
甲浦	172	1 867	1 313	554	1 568	1 122	81	189	102	87	76	27	91	1 678	1 211	467		
小串	73	447	286	161	319	205	39	89	41	48	26	8	34	358	245	113		
財田	317	4 091	2 767	1 324	3 508	2 407	116	337	138	199	189	54	201	3 754	2 629	1 125		
竜之口	84	414	210	204	259	122	48	128	50	78	50	10	35	284	160	124		
幡多	474	4 947	2 978	1 969	4 235	2 539	187	588	246	342	331	104	286	4 345	2 727	1 618		
旭竜	77	380	220	160	262	157	47	112	47	65	47	16	30	268	173	95		
高島	403	3 674	1 541	2 133	3 025	1 162	203	510	234	276	236	87	200	3 164	1 307	1 857		
古都	169	2 378	1 670	708	2 111	1 492	65	161	79	82	67	23	104	2 217	1 591	626		
可知	219	1 439	524	915	1 095	343	113	252	94	158	100	22	106	1 187	430	757		
芥子山	217	1 558	685	873	1 203	477	112	348	126	222	189	39	105	1 210	559	651		
政田	134	1 013	735	278	798	593	65	158	82	76	58	20	68	852	652	200		
開成	70	1 536	1 131	405	1 377	1 005	21	65	50	15	19	9	49	1 471	1 081	390		
西大寺	647	5 063	2 104	2 959	4 110	1 588	335	986	368	618	514	125	309	4 071	1 736	2 335		
西大寺南	177	1 789	1 239	550	1 489	1 039	81	178	82	96	71	26	96	1 611	1 157	454		
雄神	67	573	368	205	435	289	29	74	23	51	27	7	38	499	345	154		
豊	133	1 549	1 055	494	1 334	919	70	148	57	91	52	7	63	1 401	998	403		
太伯	112	896	534	362	704	417	55	129	56	73	53	12	57	767	478	289		
幸島	80	819	525	294	695	462	55	133	52	81	58	18	25	686	473	213		
朝日	56	346	236	110	257	188	34	66	30	36	15	8	22	280	206	74		
大宮	32	167	97	70	115	65	21	48	23	25	16	7	11	119	74	45		
中山	217	1 489	786	703	1 117	557	104	317	116	201	172	34	113	1 172	670	502		
馬屋下	49	283	151	132	182	108	26	44	22	22	11	3	23	239	129	110		
桃丘	34	189	96	93	146	69	16	63	22	41	43	10	18	126	74	52		

別事業所数及び男女別従業者数(民営)

														単 独 事 業 所						
														民 営				うち個人		支所・学区
														うち会社						
うち常用雇用者		事業所	従業者数	男	女	うち常用雇用者		事業所	従業者数	男	女	うち常用雇用者		事業所	従業者数					
うち男	うち女					うち男	うち女					うち男	うち女							
223 313	131 056	15 763	219 616	137 680	81 936	192 962	120 238	21 767	133 638	72 591	61 047	96 605	50 068	12 637	35 235	市全体				
172 446	101 047	12 449	169 512	105 779	63 733	148 973	92 355	16 457	100 713	54 355	46 358	73 022	37 634	9 512	26 754	支所別				
14 479	8 554	917	14 349	9 149	5 200	12 658	8 033	1 661	10 401	5 682	4 719	7 418	3 915	1 042	2 703	本庁				
1 997	1 016	179	1 820	1 059	761	1 468	852	358	1 990	977	1 013	1 369	613	215	572	西大寺支所				
3 493	1 992	292	3 841	2 223	1 618	3 116	1 862	320	2 030	1 134	896	1 398	730	162	444	一宮支所				
1 911	1 006	178	1 769	1 050	719	1 430	818	366	2 030	1 119	911	1 367	680	216	550	津高支所				
8 388	5 275	467	8 543	5 563	2 980	7 838	5 064	596	3 954	2 303	1 651	2 970	1 657	340	939	高松支所				
3 724	2 193	282	3 875	2 423	1 452	3 389	2 079	462	2 492	1 454	1 038	1 770	982	281	768	吉備支所				
2 987	1 660	141	2 495	1 667	828	2 289	1 528	199	1 638	832	806	1 270	632	117	375	妹尾支所				
5 513	3 299	265	5 380	3 422	1 958	4 979	3 192	367	2 393	1 206	1 187	1 780	840	225	687	福田支所				
2 315	1 462	148	2 279	1 558	721	1 957	1 347	284	1 998	1 050	948	1 428	696	166	508	上道支所				
1 200	552	96	1 029	667	362	710	411	282	1 398	678	720	930	395	165	424	興除支所				
4 860	3 000	349	4 724	3 120	1 604	4 155	2 697	415	2 601	1 801	800	1 883	1 294	196	511	足守支所				
																藤田支所				
21 743	11 386	1 562	21 224	11 396	9 828	18 406	9 790	2 755	12 751	5 234	7 517	8 579	3 198	1 900	5 546	学区別				
6 026	3 250	530	6 174	3 449	2 725	5 056	2 838	1 035	4 614	2 333	2 281	3 029	1 359	666	1 706	岡山中央南				
4 392	1 802	194	2 573	1 466	1 107	2 203	1 218	324	3 129	1 230	1 899	2 575	893	199	535	岡山中央北				
1 811	1 087	142	1 621	947	674	1 347	781	346	1 625	879	746	1 096	567	257	667	伊島				
2 889	1 670	179	2 065	1 166	899	1 804	983	320	1 559	772	787	1 015	474	225	642	津島				
1 070	713	83	1 211	856	355	1 012	698	175	1 122	752	370	812	529	102	178	御野				
7 453	3 846	451	7 033	3 910	3 123	6 529	3 570	555	3 429	1 619	1 810	2 539	1 111	379	961	牧石				
3 715	2 064	225	3 936	2 205	1 731	3 334	1 869	314	2 184	1 240	944	1 569	840	173	471	石井				
1 113	766	125	1 298	934	364	1 059	755	193	1 164	761	403	854	542	90	316	三門				
16 809	9 549	1 226	16 567	9 491	7 076	15 535	8 817	959	5 781	2 817	2 964	4 326	2 018	597	2 196	大野				
8 201	5 433	563	7 831	5 421	2 410	7 013	4 873	704	3 970	2 251	1 719	2 857	1 557	369	1 020	出石				
9 071	5 933	788	9 572	6 473	3 099	8 489	5 717	620	4 242	2 383	1 859	3 141	1 672	277	803	鹿田				
2 568	1 387	236	2 509	1 644	865	2 006	1 310	449	1 892	969	923	1 148	542	283	696	元大				
7 697	4 157	547	7 395	4 438	2 957	6 583	3 856	619	3 260	1 944	1 316	2 255	1 299	331	823	清輝				
5 616	3 840	398	6 203	4 291	1 912	5 510	3 810	467	3 443	2 318	1 125	2 631	1 774	226	583	岡南				
3 894	2 915	181	4 083	3 090	993	3 785	2 895	256	2 025	1 292	733	1 576	1 020	143	424	福浜				
4 965	3 258	275	5 089	3 625	1 464	4 468	3 147	421	3 886	2 255	1 631	3 075	1 730	223	535	平福				
3 220	1 366	205	2 846	1 388	1 458	2 517	1 175	310	2 122	1 104	1 018	1 560	773	197	438	福島				
4 109	2 645	373	4 609	3 046	1 563	3 963	2 602	452	2 563	1 445	1 118	1 761	927	232	695	南輝				
3 249	2 040	191	2 781	1 962	819	2 400	1 689	240	2 511	1 630	881	2 012	1 267	95	266	芳泉				
1 742	878	106	1 136	782	354	926	643	268	1 131	637	494	720	391	183	435	浦安				
2 359	1 351	178	2 179	1 298	881	1 891	1 104	271	1 719	1 051	668	1 219	728	155	392	旭東				
2 298	1 116	172	1 902	1 125	777	1 625	952	335	1 947	942	1 005	1 369	608	188	521	平井				
4 367	1 951	281	4 007	1 970	2 037	3 490	1 629	327	2 503	1 361	1 142	1 861	953	189	649	三勲				
2 598	1 344	206	2 306	1 406	900	1 919	1 163	276	2 000	1 081	919	1 472	738	131	521	宇野				
3 814	2 625	175	4 075	2 893	1 182	3 684	2 599	192	1 586	1 017	569	1 220	762	84	196	操南				
2 392	1 795	117	2 789	2 025	764	2 266	1 774	151	1 297	858	439	1 029	696	64	171	摸明				
2 327	1 138	162	2 268	1 208	1 060	2 013	1 066	270	2 154	1 008	1 146	1 694	750	161	451	旭操				
8 725	5 644	810	9 460	6 291	3 169	8 465	5 580	568	3 506	2 076	1 430	2 491	1 377	231	730	富山				
3 274	2 330	296	3 624	2 659	965	3 127	2 294	308	1 923	1 254	669	1 361	876	142	399	西				
3 045	1 924	339	3 450	2 288	1 162	2 881	1 884	338	2 105	1 299	806	1 483	883	138	376	御南				
2 897	1 951	250	3 247	2 229	1 018	2 831	1 936	256	1 749	1 098	651	1 282	797	110	305	芳田				
1 492	1 095	78	1 506	1 126	380	1 341	1 020	143	1 032	692	340	775	532	81	189	芳明				
293	197	25	308	226	82	255	187	60	312	187	125	195	114	38	83	甲浦				
3 319	2 353	194	3 611	2 588	1 023	3 235	2 315	242	2 306	1 666	640	1 879	1 390	114	332	小串				
207	112	35	284	160	124	207	112	81	370	182	188	219	98	48	128	財田				
3 891	2 431	257	3 801	2 577	1 224	3 392	2 312	325	1 955	922	1 033	1 406	598	184	578	竜之口				
215	141	29	235	169	66	186	138	69	342	194	148	228	133	47	112	幡多				
2 789	1 075	172	1 788	975	813	1 462	773	341	2 707	1 123	1 584	2 133	783	201	507	旭竜				
2 044	1 469	92	2 112	1 560	552	1 953	1 446	124	821	502	319	605	366	65	161	高島				
995	321	97	1 067	410	657	896	310	168	703	292	411	404	133	113	252	古都				
1 014	438	93	1 046	528	518	876	415	165	961	454	507	641	262	110	343	可知				
738	573	61	833	643	190	724	566	108	463	290	173	279	171	65	158	芥子山				
1 358	996	43	1 447	1 071	376	1 335	987	51	608	483	125	478	376	21	65	政田				
3 593	1 463	255	2 869	1 365	1 504	2 476	1 145	491	2 966	1 256	1 710	2 154	813	329	965	開成				
1 418	1 013	91	1 598	1 154	444	1 410	1 012	143	1 036	658	378	767	481	79	170	西大寺				
408	282	33	456	334	122	371	273	61	521	350	171	390	273	29	74	西大寺南				
1 282	912	53	1 276	952	324	1 171	878	107	880	608	272	685	489	69	145	雄神				
651	405	49	631	406	225	535	344	92	651	403	248	476	298	54	127	豊				
637	444	21	667	464	203	620	435	72	442	178	264	325	121	55	133	太伯				
242	180	20	263	197	66	225	171	51	199	117	82	114	72	34	66	幸島				
99	58	9	84	65	19	66	51	28	150	91	59	100	60	19	44	朝日				
945	523	97	988	601	387	794	471	179	1 013	511	502	707	321	101	297	大宮				
171	105	18	200	108	92	135	87	41	166	87	79	78	50	26	44	中山				
103	59	10	74	50	24	57	40	24	128	66	62	88	42	15	59	馬屋下				



第8表 本所・支所(3区分), 経営組織(4区分)

支所・学区	単独事業所															
	民 営															
	うち個人				うち法人								うち会社			
			うち常用雇用者		事業所	従業者数			うち常用雇用者		事業所	従業者数			うち常用雇用者	
	男	女		うち男			男	女		うち男			男	女		うち男
市全体	14 587	20 648	18 177	5 393	8 991	97 996	57 819	40 177	78 071	44 524	7 966	79 140	51 552	27 588	61 259	39 598
支所別																
本庁	10 903	15 851	14 105	4 225	6 818	73 593	43 273	30 320	58 587	33 261	6 112	59 540	38 420	21 120	45 972	29 385
西大寺支所	1 108	1 595	1 213	316	615	7 689	4 573	3 116	6 200	3 599	529	6 410	4 269	2 141	5 074	3 373
一宮支所	237	335	280	63	143	1 418	740	678	1 089	550	114	925	590	335	655	434
津高支所	216	228	208	78	158	1 586	918	668	1 190	652	139	1 350	853	497	1 006	624
高松支所	252	298	234	62	150	1 480	867	613	1 133	618	127	1 191	730	461	891	521
吉備支所	393	546	474	119	254	3 010	1 909	1 101	2 491	1 537	215	2 488	1 685	803	2 027	1 366
妹尾支所	358	410	401	127	181	1 724	1 096	628	1 369	855	152	1 384	985	399	1 070	766
福田支所	147	228	226	66	82	1 263	685	578	1 044	566	69	866	597	269	721	502
上道支所	292	395	371	112	140	1 695	911	784	1 405	726	118	1 194	825	369	945	660
興除支所	226	282	234	66	117	1 487	823	664	1 194	630	104	1 126	701	425	862	529
足守支所	178	246	182	51	114	961	500	461	735	344	78	627	389	238	446	265
藤田支所	277	234	249	108	219	2 090	1 524	566	1 634	1 186	209	2 039	1 508	531	1 590	1 173
学区別																
岡山中央南	1 730	3 816	3 121	750	809	7 087	3 452	3 635	5 347	2 400	677	5 192	2 608	2 584	3 706	1 747
岡山中央北	728	978	853	218	366	2 901	1 602	1 299	2 169	1 138	316	2 276	1 331	945	1 609	908
伊島	253	282	268	106	124	2 593	977	1 616	2 306	787	100	962	584	378	721	419
津島	274	393	342	87	89	958	605	353	754	480	76	543	337	206	368	227
御野	262	380	310	107	95	917	510	407	705	367	85	641	440	201	449	306
牧石	90	88	58	16	73	944	662	282	754	513	66	892	652	240	717	512
石井	395	566	459	132	171	2 437	1 207	1 230	2 051	963	158	1 761	1 075	686	1 409	849
三門	244	227	213	95	137	1 702	987	715	1 346	737	123	1 443	895	548	1 178	702
大野	182	134	209	102	101	845	579	266	642	440	96	790	566	224	599	435
出石	792	1 404	1 391	420	344	3 534	1 994	1 540	2 902	1 585	304	2 982	1 703	1 279	2 389	1 315
鹿田	468	552	525	186	306	2 884	1 753	1 131	2 269	1 344	266	2 327	1 569	758	1 767	1 202
大元	353	450	432	146	337	3 422	2 022	1 400	2 694	1 519	308	2 965	1 837	1 128	2 281	1 366
清輝	321	375	329	123	166	1 196	648	548	819	419	149	1 019	604	415	672	396
岡南	374	449	399	139	286	2 432	1 567	865	1 851	1 157	264	2 261	1 512	749	1 708	1 118
福浜	271	312	290	93	241	2 860	2 047	813	2 341	1 681	227	2 739	2 001	738	2 250	1 659
平福	177	247	230	70	113	1 601	1 115	486	1 346	950	103	1 490	1 091	399	1 250	937
福島	201	334	237	66	198	3 351	2 054	1 297	2 838	1 664	182	2 935	1 961	974	2 462	1 604
南輝	164	274	170	34	113	1 684	940	744	1 390	739	101	1 408	844	564	1 165	691
芳泉	292	403	376	102	219	1 865	1 152	713	1 382	824	210	1 774	1 138	636	1 306	821
浦安	153	113	133	59	145	2 245	1 477	768	1 879	1 208	129	1 438	1 124	314	1 126	903
旭東	179	256	205	61	83	683	446	237	503	319	70	524	377	147	363	265
平井	211	181	163	72	116	1 327	840	487	1 056	656	99	901	585	316	681	437
三勲	199	322	243	54	145	1 420	741	679	1 120	552	108	1 029	611	418	814	481
宇野	250	399	387	111	136	1 852	1 111	741	1 472	842	123	1 464	944	520	1 105	688
操南	191	330	348	85	145	1 479	890	589	1 124	653	135	1 205	778	427	910	584
操明	99	97	91	36	108	1 390	918	472	1 129	726	105	1 380	917	463	1 123	726
旭操	87	84	83	37	87	1 126	771	355	946	659	80	995	748	247	828	641
富山	189	262	234	66	108	1 697	815	882	1 454	680	87	1 390	759	631	1 188	646
西	327	403	415	125	337	2 776	1 749	1 027	2 076	1 252	326	2 619	1 714	905	1 939	1 229
御南	205	194	193	76	165	1 514	1 047	467	1 159	799	160	1 442	1 027	415	1 093	783
芳田	169	207	197	59	200	1 729	1 130	599	1 286	824	190	1 604	1 111	493	1 174	811
芳明	148	157	154	59	146	1 444	950	494	1 128	738	142	1 389	942	447	1 081	735
甲浦	102	87	76	27	62	843	590	253	699	505	51	682	509	173	559	434
小串	40	43	22	8	22	229	147	82	173	106	17	204	137	67	157	102
財田	134	198	187	52	128	1 974	1 532	442	1 692	1 338	125	1 966	1 529	437	1 688	1 338
竜之口	50	78	50	10	32	240	132	108	167	88	32	240	132	108	167	88
幡多	241	337	326	102	140	1 363	676	687	1 067	492	120	907	582	325	652	425
旭竜	47	65	47	16	22	230	147	83	181	117	21	197	143	54	152	114
高島	233	274	235	87	140	2 200	890	1 310	1 898	696	120	978	608	370	717	438
古都	79	82	67	23	59	660	423	237	538	343	49	586	414	172	478	342
可知	94	158	100	22	55	451	198	253	304	111	49	343	184	159	216	105
芥子山	126	217	185	39	55	618	328	290	456	223	46	479	312	167	343	215
政田	82	76	58	20	42	302	207	95	219	151	38	297	206	91	218	151
開成	50	15	19	9	30	543	433	110	459	367	26	531	429	102	448	364
西大寺	362	603	499	121	159	1 995	894	1 101	1 652	692	124	1 215	686	529	925	514
西大寺南	76	94	69	24	64	866	582	284	698	457	61	855	579	276	691	456
雄神	23	51	27	7	32	447	327	120	363	266	29	416	321	95	333	261
豊	57	88	50	7	38	735	551	184	635	482	34	692	531	161	606	474
太伯	56	71	52	12	38	524	347	177	424	286	34	491	336	155	403	280
幸島	52	81	58	18	17	309	126	183	267	103	15	304	124	180	264	101
朝日	30	36	15	8	17	133	87	46	99	64	16	124	83	41	90	60
大宮	21	23	14	6	9	106	70	36	86	54	8	77	64	13	59	50
中山	115	182	161	33	78	716	396	320	546	288	65	549	336	213	411	244
馬屋下	22	22	11	3	15	122	65	57	67	47	12	100	52	48	48	37
桃丘	19	40	40	8	9	69	47	22	48	34	6	55	42	13	38	32

別事業所数及び男女別従業者数(民営)(続き)

本所・本社・本店														支所・学区		
民 営						う ち 個 人					う ち 法 人					
事業所	従業者数	男	女	うち常用雇用者		事業所	従業者数	男	女	うち常用雇用者		事業所	従業者数		男	女
				うち男	うち女					うち男	うち女					
1 203	43 468	28 183	15 285	39 098	25 018	9	38	12	26	26	6	1 190	43 416	28 167	15 249	市全体
979	34 924	22 469	12 455	31 262	19 835	8	36	11	25	26	6	967	34 874	22 454	12 420	支所別
50	1 715	1 215	500	1 565	1 108	1	2	1	1	-	-	49	1 713	1 214	499	本庁
15	255	169	86	212	144	-	-	-	-	-	-	15	255	169	86	西大寺支所
30	665	471	194	584	415	-	-	-	-	-	-	30	665	471	194	一宮支所
7	58	27	31	45	18	-	-	-	-	-	-	7	58	27	31	津高支所
38	2 417	1 442	975	2 269	1 326	-	-	-	-	-	-	38	2 417	1 442	975	高松支所
26	1 076	803	273	975	719	-	-	-	-	-	-	26	1 076	803	273	吉備支所
10	610	265	345	581	241	-	-	-	-	-	-	10	610	265	345	妹尾支所
13	570	479	91	525	447	-	-	-	-	-	-	13	570	479	91	福田支所
10	454	392	62	414	361	-	-	-	-	-	-	10	454	392	62	上道支所
2	37	13	24	32	9	-	-	-	-	-	-	2	37	13	24	興除支所
23	687	438	249	634	395	-	-	-	-	-	-	23	687	438	249	足守支所
163	5 806	3 549	2 257	5 142	3 053	3	14	2	12	11	1	159	5 791	3 547	2 244	学区別
46	1 265	801	464	1 142	701	1	13	5	8	12	4	45	1 252	796	456	岡山中央南
16	963	498	465	877	449	-	-	-	-	-	-	16	963	498	465	岡山中央北
6	446	343	103	357	284	-	-	-	-	-	-	6	446	343	103	伊島
8	798	586	212	779	570	-	-	-	-	-	-	8	798	586	212	津島
4	83	72	11	69	62	-	-	-	-	-	-	4	83	72	11	御野
34	2 050	1 106	944	1 951	1 025	2	3	1	2	1	-	32	2 047	1 105	942	牧石
23	1 352	812	540	1 088	708	-	-	-	-	-	-	23	1 352	812	540	石井
4	63	51	12	55	43	-	-	-	-	-	-	4	63	51	12	三門
82	1 847	1 227	620	1 642	1 059	1	3	2	1	2	1	79	1 839	1 223	616	大野
67	1 733	1 279	454	1 501	1 090	-	-	-	-	-	-	66	1 725	1 277	448	出石
58	1 114	741	373	941	597	-	-	-	-	-	-	58	1 114	741	373	鹿田
23	1 058	554	504	951	480	-	-	-	-	-	-	23	1 058	554	504	大元
47	1 612	1 040	572	1 436	899	1	3	1	2	-	-	46	1 609	1 039	570	清輝
38	1 190	810	380	1 071	729	-	-	-	-	-	-	38	1 190	810	380	岡南
9	187	105	82	158	84	-	-	-	-	-	-	9	187	105	82	福浜
17	558	444	114	508	407	-	-	-	-	-	-	17	558	444	114	平福
10	436	178	258	401	156	-	-	-	-	-	-	10	436	178	258	福島
36	1 276	936	340	1 143	824	-	-	-	-	-	-	36	1 276	936	340	南輝
13	558	267	291	526	245	-	-	-	-	-	-	13	558	267	291	芳泉
13	643	271	372	613	250	-	-	-	-	-	-	13	643	271	372	浦安
10	232	177	55	190	146	-	-	-	-	-	-	10	232	177	55	旭東
16	263	191	72	207	141	-	-	-	-	-	-	16	263	191	72	平井
17	861	382	479	779	340	-	-	-	-	-	-	17	861	382	479	三勲
14	501	280	221	465	253	-	-	-	-	-	-	14	501	280	221	宇野
19	1 823	1 247	576	1 714	1 163	-	-	-	-	-	-	19	1 823	1 247	576	操南
8	393	263	130	278	231	-	-	-	-	-	-	8	393	263	130	操明
7	170	119	51	153	109	-	-	-	-	-	-	7	170	119	51	旭操
57	1 591	1 111	480	1 435	994	-	-	-	-	-	-	57	1 591	1 111	480	富山
31	910	709	201	807	624	-	-	-	-	-	-	31	910	709	201	西
16	458	341	117	412	302	-	-	-	-	-	-	16	458	341	117	御南
20	757	539	218	689	485	-	-	-	-	-	-	20	757	539	218	芳田
3	281	253	28	268	244	-	-	-	-	-	-	3	281	253	28	芳明
2	11	2	9	8	1	-	-	-	-	-	-	2	11	2	9	甲浦
4	529	361	168	504	338	-	-	-	-	-	-	4	529	361	168	小串
1	7	5	2	5	3	-	-	-	-	-	-	1	7	5	2	財田
24	880	684	196	816	635	-	-	-	-	-	-	24	880	684	196	竜之口
-	-	-	-	-	-	-	-	-	-	-	-	-	-	-	-	幡多
8	169	99	70	147	85	-	-	-	-	-	-	8	169	99	70	旭竜
10	483	392	91	457	370	-	-	-	-	-	-	10	483	392	91	高島
4	70	21	49	60	16	-	-	-	-	-	-	4	70	21	49	古都
5	82	18	64	75	14	-	-	-	-	-	-	5	82	18	64	可知
5	248	210	38	227	195	-	-	-	-	-	-	5	248	210	38	芥子山
3	226	188	38	206	175	-	-	-	-	-	-	3	226	188	38	政田
13	165	77	88	132	56	-	-	-	-	-	-	13	165	77	88	開成
4	144	100	44	133	91	-	-	-	-	-	-	4	144	100	44	西大寺
-	-	-	-	-	-	-	-	-	-	-	-	-	-	-	-	西大寺南
3	195	145	50	185	136	-	-	-	-	-	-	3	195	145	50	雄神
2	100	63	37	90	55	-	-	-	-	-	-	2	100	63	37	豊
-	-	-	-	-	-	-	-	-	-	-	-	-	-	-	-	太伯
-	-	-	-	-	-	-	-	-	-	-	-	-	-	-	-	幸島
1	2	1	1	-	-	1	2	1	1	-	-	-	-	-	-	朝日
8	180	124	56	154	107	-	-	-	-	-	-	8	180	124	56	大宮
3	22	10	12	13	8	-	-	-	-	-	-	3	22	10	12	中山
1	19	8	11	18	7	-	-	-	-	-	-	1	19	8	11	馬屋下
																桃丘

第8表 本所・支所(3区分), 経営組織(4区分)

支所・学区	本所・本社・本店								支所・支社・支店							
	民 営								民 営							
	う ち 法 人								う ち 個 人							
	う ち 会 社				う ち 常 用 雇 用 者				う ち 常 用 雇 用 者				う ち 常 用 雇 用 者			
	従業者数		事業所		従業者数		男		女		従業者数		事業所		従業者数	
うち常用雇用者		うち男		うち常用雇用者		うち男		うち常用雇用者		うち男		うち常用雇用者		うち男		
市全体	39 060	25 010	1 125	38 543	25 865	12 678	34 488	22 973	7 303	111 956	64 600	47 356	106 531	61 627	110	449
支所別																
本庁	31 224	19 827	911	30 500	20 292	10 208	27 132	17 913	5 867	86 928	50 308	36 620	82 866	48 022	76	295
西大寺支所	1 565	1 108	48	1 628	1 164	464	1 487	1 064	402	7 010	4 006	3 004	6 740	3 854	13	41
一宮支所	212	144	13	235	160	75	194	137	73	780	365	415	722	331	8	38
津高支所	584	415	28	646	458	188	567	404	144	2 100	1 024	1 076	1 746	935	5	33
高松支所	45	18	7	58	27	31	45	18	58	767	386	381	741	372	1	8
吉備支所	2 269	1 326	38	2 417	1 442	975	2 269	1 326	227	3 781	2 477	1 304	3 628	2 412	-	-
妹尾支所	975	719	26	1 076	803	273	975	719	112	1 463	665	798	1 387	622	3	12
福田支所	581	241	8	272	210	62	246	189	67	1 410	885	525	1 362	853	1	1
上道支所	525	447	13	570	479	91	525	447	150	3 712	2 168	1 544	3 602	2 134	2	19
興除支所	414	361	10	454	392	62	414	361	39	727	480	247	707	471	-	-
足守支所	32	9	-	-	-	-	-	-	34	580	336	244	433	199	-	-
藤田支所	634	395	23	687	438	249	634	395	130	2 698	1 500	1 198	2 597	1 422	1	2
学区別																
岡山中央南	5 130	3 052	149	5 065	3 181	1 884	4 440	2 721	828	12 088	6 290	5 798	11 306	5 944	13	54
岡山中央北	1 130	697	42	1 100	712	388	985	620	206	3 089	1 523	1 566	2 736	1 418	9	20
伊島	877	449	14	552	366	186	467	317	92	1 264	605	659	1 211	566	2	4
津島	357	284	5	384	288	96	317	251	67	773	348	425	738	327	2	40
御野	779	570	7	204	124	80	188	111	94	1 463	770	693	1 409	734	1	1
牧石	69	62	4	83	72	11	69	62	16	257	146	111	247	138	-	-
石井	1 950	1 025	29	2 015	1 085	930	1 920	1 007	286	3 593	1 944	1 649	3 468	1 860	5	22
三門	1 088	708	21	1 195	680	515	931	576	92	1 368	661	707	1 283	619	1	3
大野	55	43	4	63	51	12	55	43	27	458	325	133	416	283	-	-
出石	1 637	1 058	72	1 467	969	498	1 285	824	879	12 596	7 080	5 516	12 283	6 910	4	14
鹿田	1 493	1 088	60	1 470	1 087	383	1 295	955	266	4 546	3 066	1 480	4 447	3 003	3	8
大元	941	597	57	1 082	720	362	912	579	434	5 680	3 973	1 707	5 440	3 819	2	6
清輝	951	480	20	686	509	177	624	462	80	906	575	331	804	491	1	5
岡南	1 436	899	44	1 405	938	467	1 259	817	252	4 537	2 177	2 360	4 414	2 103	3	7
福浜	1 071	729	38	1 190	810	380	1 071	729	137	2 296	1 494	802	2 205	1 431	1	5
平福	158	84	9	187	105	82	158	84	72	2 424	1 904	520	2 394	1 883	-	-
福島	508	407	17	558	444	114	508	407	85	1 722	1 275	447	1 619	1 187	1	2
南輝	401	156	10	436	178	258	401	156	105	1 501	524	977	1 443	482	5	21
芳泉	1 143	824	34	1 216	894	322	1 107	806	136	1 662	1 038	624	1 591	997	2	8
浦安	526	245	12	501	243	258	469	221	57	883	619	264	844	587	-	-
旭東	613	250	11	234	165	69	206	145	35	653	317	336	630	310	-	-
平井	190	146	10	232	177	55	190	146	75	1 146	570	576	1 118	553	2	7
三勲	207	141	13	216	157	59	182	128	66	1 015	447	568	971	423	-	-
宇野	779	340	15	830	371	459	748	329	155	2 219	822	1 397	2 125	771	3	10
操南	465	253	13	302	243	59	268	217	66	1 078	467	611	1 016	440	2	7
操明	1 714	1 163	18	1 708	1 228	480	1 602	1 145	54	1 001	757	244	972	736	1	2
旭操	278	231	8	393	263	130	278	231	30	1 409	1 017	392	1 168	905	-	-
富山	153	109	7	170	119	51	153	109	74	774	370	404	735	349	1	16
西	1 435	994	57	1 591	1 111	480	1 435	994	433	5 374	3 508	1 866	5 214	3 398	-	-
御南	807	624	31	910	709	201	807	624	110	1 365	950	415	1 210	908	1	2
芳田	412	302	16	458	341	117	412	302	142	1 459	879	580	1 351	800	3	7
芳明	689	485	20	757	539	218	689	485	91	1 120	760	360	1 080	728	-	-
甲浦	268	244	3	281	253	28	268	244	26	554	368	186	525	346	-	-
小串	8	1	1	4	1	3	2	1	11	124	97	27	116	90	1	6
財田	504	338	3	515	359	156	490	336	71	1 256	740	516	1 125	679	2	5
竜之口	5	3	1	7	5	2	5	3	2	37	23	14	35	21	-	-
幡多	816	635	24	880	684	196	816	635	125	2 112	1 372	740	2 013	1 306	3	10
旭竜	-	-	-	-	-	-	-	-	8	38	26	12	34	24	-	-
高島	147	85	7	103	75	28	86	65	54	798	319	479	745	294	2	3
古都	457	370	10	483	392	91	457	370	35	1 074	776	298	1 049	756	-	-
可知	60	16	4	70	21	49	60	16	47	666	211	455	631	194	-	-
芥子山	75	14	5	82	18	64	75	14	47	515	213	302	487	201	2	5
政田	227	195	5	248	210	38	227	195	21	302	235	67	292	227	-	-
開成	206	175	3	226	188	38	206	175	16	702	460	242	693	454	-	-
西大寺	132	56	13	165	77	88	132	56	143	1 932	771	1 161	1 824	719	6	21
西大寺南	133	91	4	144	100	44	133	91	30	609	481	128	589	467	2	8
雄神	-	-	-	-	-	-	-	-	6	52	18	34	45	16	-	-
豊	185	136	3	195	145	50	185	136	23	474	302	172	464	294	1	3
太伯	90	55	1	15	13	2	12	11	18	145	68	77	138	64	1	2
幸島	-	-	-	-	-	-	-	-	8	377	347	30	370	341	-	-
朝日	-	-	-	-	-	-	-	-	5	147	119	28	143	116	-	-
大宮	-	-	-	-	-	-	-	-	3	15	5	10	15	5	1	2
中山	154	107	7	179	123	56	154	107	30	296	151	145	256	129	3	20
馬屋下	13	8	3	22	10	12	13	8	5	95	54	41	91	50	-	-
桃丘	18	7	-	-	-	-	-	-	9	42	22	20	40	20	1	4

別事業所数及び男女別従業者数(民営)(続き)

		うち法人												支所・学区		
		うち会社						うち法人								
		うち常用雇用者		事業所	従業者数	男	女	うち常用雇用者		事業所	従業者数	男	女		うち常用雇用者	
男	女		うち男						うち男							うち男
164	285	318	95	7 179	111 473	64 425	47 048	106 182	61 522	6 672	101 933	60 263	41 670	97 215	57 667	市全体
110	185	204	56	5 778	86 603	50 190	36 413	82 635	47 959	5 426	79 472	47 067	32 405	75 869	45 057	支所別
13	28	26	7	389	6 969	3 993	2 976	6 714	3 847	340	6 311	3 716	2 595	6 097	3 596	本庁
12	26	26	9	65	742	353	389	696	322	52	660	309	351	619	281	西大寺支所
12	21	27	10	139	2 067	1 012	1 055	1 719	925	125	1 845	912	933	1 543	834	一宮支所
2	6	8	2	57	759	384	375	733	370	44	520	293	227	494	279	津高支所
-	-	-	-	227	3 781	2 477	1 304	3 628	2 412	214	3 638	2 436	1 202	3 542	2 372	高松支所
5	7	7	3	109	1 451	660	791	1 380	619	104	1 415	635	780	1 344	594	吉備支所
1	-	-	-	66	1 409	884	525	1 362	853	64	1 357	860	497	1 322	837	妹尾支所
8	11	19	8	148	3 693	2 160	1 533	3 583	2 126	134	3 616	2 118	1 498	3 509	2 085	福田支所
-	-	-	-	39	727	480	247	707	471	34	699	465	234	681	457	上道支所
-	-	-	-	34	580	336	244	433	199	18	402	278	124	264	146	興除支所
1	1	1	-	128	2 692	1 496	1 196	2 592	1 419	117	1 998	1 174	824	1 931	1 129	足守支所
20	34	35	9	812	12 028	6 268	5 760	11 266	5 934	736	10 967	5 607	5 360	10 260	5 322	学区別
8	12	7	2	196	3 067	1 514	1 553	2 727	1 415	172	2 798	1 406	1 392	2 462	1 310	岡山中央南
1	3	2	-	90	1 260	604	656	1 209	566	80	1 059	516	543	1 015	482	岡山中央北
5	35	38	4	65	733	343	390	700	323	61	694	322	372	662	303	伊島
-	1	-	-	92	1 458	769	689	1 405	733	87	1 220	602	618	1 167	566	津島
-	-	-	-	16	257	146	111	247	138	13	236	132	104	226	124	御野
5	17	15	2	280	3 570	1 939	1 631	3 452	1 858	264	3 257	1 750	1 507	3 200	1 714	牧石
1	2	2	-	91	1 365	660	705	1 281	619	81	1 298	630	668	1 225	591	石井
-	-	-	-	27	458	325	133	416	283	25	445	317	128	405	277	三門
5	9	12	4	874	12 581	7 075	5 506	12 270	6 906	850	12 118	6 819	5 299	11 861	6 678	大野
3	5	6	2	262	4 536	3 063	1 473	4 439	3 001	237	4 034	2 765	1 269	3 951	2 716	出石
4	2	4	2	432	5 674	3 969	1 705	5 436	3 817	423	5 525	3 916	1 609	5 296	3 772	鹿田
3	2	4	2	78	899	571	328	798	488	67	804	531	273	710	452	大元
4	3	4	2	249	4 530	2 173	2 357	4 410	2 101	239	3 729	1 988	1 741	3 616	1 921	清輝
4	1	1	1	136	2 291	1 490	801	2 204	1 430	133	2 274	1 480	794	2 189	1 422	岡南
-	-	-	-	71	2 420	1 902	518	2 390	1 881	69	2 406	1 894	512	2 377	1 874	福浜
1	1	-	-	84	1 720	1 274	446	1 619	1 187	76	1 596	1 220	376	1 498	1 136	平福
15	6	14	11	100	1 480	509	971	1 429	471	94	1 002	366	636	951	328	福島
1	7	7	-	134	1 654	1 037	617	1 584	997	129	1 619	1 014	605	1 550	975	南輝
-	-	-	-	57	883	619	264	844	587	50	842	595	247	805	565	芳泉
-	-	-	-	33	648	316	332	626	309	25	378	240	138	357	233	浦安
6	1	5	4	73	1 139	564	575	1 113	549	69	1 046	536	510	1 020	521	旭東
-	-	-	-	66	1 015	447	568	971	423	51	657	357	300	629	343	平井
5	5	7	2	151	2 206	817	1 389	2 116	769	143	1 713	655	1 058	1 637	612	三勲
2	5	7	2	64	1 071	465	606	1 009	438	58	799	385	414	741	362	宇野
1	1	1	-	53	999	756	243	971	736	52	987	748	239	959	728	操南
-	-	-	-	30	1 409	1 017	392	1 168	905	29	1 401	1 014	387	1 160	902	操明
-	16	15	-	73	758	370	388	720	349	68	708	330	378	672	311	旭操
-	-	-	-	433	5 374	3 508	1 866	5 214	3 398	427	5 250	3 466	1 784	5 091	3 357	富山
1	1	2	1	109	1 363	949	414	1 308	907	105	1 272	923	349	1 227	887	西
4	3	4	2	139	1 452	875	577	1 347	798	133	1 388	836	552	1 295	771	御南
-	-	-	-	91	1 120	760	360	1 080	728	88	1 101	748	353	1 061	716	芳田
-	-	-	-	26	554	368	186	525	346	24	543	364	179	514	342	芳明
1	5	4	-	10	118	96	22	112	90	7	100	88	12	96	84	甲浦
4	1	2	2	69	1 251	736	515	1 123	677	66	1 130	700	430	1 057	641	小串
-	-	-	-	2	37	23	14	35	21	2	37	23	14	35	21	財田
5	5	5	2	122	2 102	1 367	735	2 008	1 304	113	2 014	1 311	703	1 924	1 252	竜之口
-	-	-	-	8	38	26	12	34	24	8	38	26	12	34	24	幡多
1	2	1	-	52	795	318	477	744	294	45	707	292	415	659	270	旭竜
-	-	-	-	35	1 074	776	298	1 049	756	33	1 043	754	289	1 018	734	高島
-	-	-	-	47	666	211	455	631	194	44	654	205	449	620	189	古都
-	5	4	-	45	510	213	297	483	201	42	485	198	287	458	186	可知
-	-	-	-	21	302	235	67	292	227	18	288	227	61	279	220	芥子山
-	-	-	-	16	702	460	242	693	454	14	690	454	236	681	448	政田
6	15	15	4	137	1 911	765	1 146	1 809	715	118	1 489	602	887	1 419	575	開成
6	2	2	2	28	601	475	126	587	465	26	599	475	124	586	465	西大寺
-	-	-	-	6	52	18	34	45	16	4	40	13	27	38	12	西大寺南
-	3	2	-	22	471	302	169	462	294	16	389	276	113	380	268	雄神
-	2	1	-	17	143	68	75	137	64	14	125	57	68	120	53	豊
-	-	-	-	8	377	347	30	370	341	6	363	340	23	356	334	太伯
-	-	-	-	5	147	119	28	143	116	4	139	114	25	135	111	幸島
1	1	2	1	2	13	4	9	13	4	1	7	1	6	7	1	朝日
1	19	11	1	27	276	150	126	245	128	25	260	142	118	229	120	大宮
-	-	-	-	5	95	54	41	91	50	3	78	46	32	74	42	中山
3	1	3	2	8	38	19	19	37	18	4	19	8	11	19	8	馬屋下
																桃丘

第8表 本所・支所(3区分), 経営組織(4区分)

支所・学区	総 数															
	民 営						うち個人						うち法人			
	事業所	従業者数	男	女	うち常用雇用者		事業所	従業者数	男	女	うち常用雇用者		事業所	従業者数	男	女
						うち男						うち男				
平津	146	1 064	478	586	858	354	77	186	89	97	80	25	69	878	389	489
野谷	85	752	466	286	605	367	39	118	50	68	54	15	46	634	416	218
横井	345	3 187	1 554	1 633	2 372	1 178	117	337	167	170	174	71	228	2 850	1 387	1 463
馬屋上	64	856	609	247	751	535	11	22	11	11	7	2	53	834	598	236
庄内	275	1 972	1 079	893	1 516	787	137	368	160	208	166	45	138	1 604	919	685
加茂	57	280	149	131	196	89	30	66	40	26	21	10	27	214	109	105
鯉山	99	603	304	299	441	194	50	124	54	70	55	9	49	479	250	229
陵南	349	3 772	1 785	1 987	3 187	1 441	138	423	148	275	238	42	210	3 345	1 637	1 708
吉備	667	7 517	5 114	2 403	6 575	4 474	261	694	323	371	340	108	405	6 822	4 790	2 032
妹尾	381	2 959	1 582	1 377	2 433	1 252	184	526	229	297	289	87	197	2 433	1 353	1 080
箕島	193	1 876	1 222	654	1 538	981	88	207	108	99	86	29	105	1 669	1 114	555
福田	302	3 854	2 100	1 754	3 374	1 816	130	423	174	249	259	80	172	3 431	1 926	1 505
浮田	130	1 730	978	752	1 507	859	56	199	79	120	135	36	73	1 523	898	625
城東台	21	107	55	52	69	31	11	34	12	22	19	2	9	70	41	29
平島	232	3 283	1 864	1 419	2 995	1 715	96	291	120	171	144	47	136	2 992	1 744	1 248
御休	102	1 295	778	517	1 145	678	43	118	62	56	60	22	59	1 177	716	461
角山	45	260	178	82	191	138	21	64	27	37	32	13	24	196	151	45
興除	130	1 472	1 032	440	1 221	875	58	180	85	95	88	32	72	1 292	947	345
曾根	66	636	393	243	499	319	31	73	35	38	10	1	35	563	358	205
東曙	137	1 071	497	574	829	334	77	255	106	149	136	33	59	813	390	423
足守	139	858	392	466	645	269	72	200	75	125	97	23	65	647	317	330
大井	85	525	237	288	376	152	45	120	43	77	45	9	39	403	194	209
高田	39	337	243	94	181	98	21	45	27	18	18	9	18	292	216	76
福谷	55	295	155	140	193	84	27	59	33	26	22	10	28	236	122	114
第一藤田	133	1 174	816	358	942	655	41	96	54	42	38	19	92	1 078	762	316
第二藤田	295	3 636	2 158	1 478	3 211	1 849	111	258	126	132	113	37	183	3 374	2 029	1 345
第三藤田	140	1 176	765	411	961	607	45	159	98	61	99	52	95	1 017	667	350

別事業所数及び男女別従業者数(民営)(続き)

単 独 事 業 所														支所・学区		
民 営																
うち会社							うち個人									
うち常用雇用者		事業所	従業者数	男	女	うち常用雇用者		事業所	従業者数	男	女	うち常用雇用者			事業所	従業者数
うち男	うち女					うち男	うち女					うち男	うち女			
778	329	54	558	300	258	482	254	114	683	313	370	496	200	73	172	平津
551	352	37	513	345	168	465	311	70	463	242	221	325	151	39	118	野谷
2 198	1 107	206	2 508	1 287	1 221	1 920	1 024	225	1 344	723	621	895	439	113	310	横井
744	533	49	820	591	229	731	527	25	223	169	54	178	140	10	16	馬屋上
1 350	742	116	1 250	750	500	1 031	603	233	1 411	775	636	975	495	136	360	庄内
175	79	19	129	81	48	96	56	51	196	118	78	115	60	30	66	加茂
386	185	43	390	219	171	303	159	82	423	226	197	277	125	50	124	鯉山
2 945	1 399	194	3 058	1 575	1 483	2 733	1 351	268	1 949	986	963	1 486	691	138	423	陵南
6 234	4 365	366	6 401	4 574	1 827	5 863	4 194	450	2 802	1 796	1 006	2 060	1 301	261	694	吉備
2 144	1 165	173	2 219	1 299	920	1 957	1 126	292	1 495	801	694	1 053	522	183	525	妹尾
1 452	952	96	1 536	1 033	503	1 332	877	151	887	600	287	633	428	86	196	箕島
3 115	1 736	154	2 615	1 758	857	2 389	1 604	218	1 748	885	863	1 354	664	129	422	福田
1 371	823	62	1 373	864	509	1 237	792	89	586	273	313	447	191	55	190	浮田
47	27	9	70	41	29	47	27	19	95	48	47	60	27	11	34	城東台
2 851	1 668	123	2 884	1 712	1 172	2 757	1 645	143	775	413	362	532	280	95	281	平島
1 085	656	52	871	661	210	789	608	78	729	334	395	598	241	43	118	御休
159	125	19	182	144	38	149	120	38	208	138	70	143	101	21	64	角山
1 133	843	64	1 123	857	266	983	768	108	863	523	340	646	391	58	180	興除
489	318	32	552	354	198	482	315	53	273	146	127	151	78	31	73	曾根
693	301	52	604	347	257	492	264	123	862	381	481	631	227	77	255	東曙
537	246	43	367	240	127	285	185	119	562	275	287	369	167	72	200	足守
329	143	27	268	132	136	208	92	78	483	216	267	338	134	45	120	大井
163	89	7	192	185	7	70	65	36	166	79	87	120	44	21	45	高田
171	74	19	202	110	92	147	69	49	187	108	79	103	50	27	59	福谷
904	636	88	1 057	752	305	885	627	105	698	526	172	506	395	40	94	第一藤田
3 094	1 809	172	2 684	1 714	970	2 440	1 527	203	1 183	796	387	849	564	111	258	第二藤田
862	555	89	983	654	329	830	543	107	720	479	241	528	335	45	159	第三藤田

第8表 本所・支所(3区分), 経営組織(4区分)

支所・学区	単独事業所															
	民 営															
	うち個人				うち法人						うち会社					
			うち常用雇用者		事業所	従業者数			うち常用雇用者		事業所	従業者数			うち常用雇用者	
	男	女		うち男			男	女		うち男			男	女		うち男
平津	81	91	68	19	41	511	232	279	428	181	31	221	160	61	158	121
野谷	50	68	54	15	31	345	192	153	271	136	26	291	163	128	244	130
横井	158	152	149	62	112	1 034	565	469	746	377	99	855	531	324	591	356
馬屋上	8	8	5	1	15	207	161	46	173	139	14	204	159	45	171	138
庄内	158	202	158	43	97	1 051	617	434	817	452	83	863	512	351	664	377
加茂	40	26	21	10	21	130	78	52	94	50	16	104	69	35	74	46
鯉山	54	70	55	9	32	299	172	127	222	116	28	224	149	75	153	98
陵南	148	275	238	42	129	1 522	838	684	1 244	649	117	1 337	796	541	1 079	621
吉備	323	371	340	108	188	2 107	1 472	635	1 719	1 192	159	1 737	1 284	453	1 397	1 048
妹尾	229	296	289	87	109	970	572	398	764	435	89	791	542	249	612	420
箕島	103	93	79	26	65	691	497	194	554	402	57	559	417	142	435	328
福田	173	249	259	80	89	1 326	712	614	1 095	584	75	900	623	277	744	520
浮田	77	113	126	34	33	388	195	193	320	157	26	261	176	85	208	141
城東台	12	22	19	2	7	58	34	24	38	23	7	58	34	24	38	23
平島	114	167	134	41	48	494	299	195	398	239	43	428	288	140	344	236
御休	62	56	60	22	35	611	272	339	538	219	29	311	220	91	248	174
角山	27	37	32	13	17	144	111	33	111	88	13	136	107	29	107	86
興除	85	95	88	32	50	683	438	245	558	359	44	526	354	172	419	289
曾根	35	38	10	1	22	200	111	89	141	77	20	194	109	85	139	76
東曙	106	149	136	33	45	604	274	330	495	194	40	406	238	168	304	164
足守	75	125	97	23	45	351	200	151	261	144	32	242	170	72	171	124
大井	43	77	45	9	32	361	173	188	291	125	25	250	128	122	190	88
高田	27	18	18	9	15	121	52	69	102	35	6	31	24	7	19	14
福谷	33	26	22	10	22	128	75	53	81	40	15	104	67	37	66	39
第一藤田	53	41	37	19	65	604	473	131	469	376	64	602	472	130	468	376
第二藤田	126	132	113	37	92	925	670	255	736	527	88	905	665	240	720	523
第三藤田	98	61	99	52	62	561	381	180	429	283	57	532	371	161	402	274

別事業所数及び男女別従業員数(民営)(続き)

本所・本社・本店														支所・学区		
民 営						う ち 個 人					う ち 法 人					
事業所	従業員数	男	女	うち常用雇用者		事業所	従業員数	男	女	うち常用雇用者		事業所	従業員数		男	女
					うち男						うち男					
3	34	27	7	27	22	-	-	-	-	-	-	3	34	27	7	平津
1	55	50	5	55	50	-	-	-	-	-	-	1	55	50	5	野谷
26	466	293	173	395	245	-	-	-	-	-	-	26	466	293	173	横井
3	144	128	16	134	120	-	-	-	-	-	-	3	144	128	16	馬屋上
4	34	17	17	26	11	-	-	-	-	-	-	4	34	17	17	庄内
1	4	2	2	3	1	-	-	-	-	-	-	1	4	2	2	加茂
2	20	8	12	16	6	-	-	-	-	-	-	2	20	8	12	鯉山
16	975	411	564	924	374	-	-	-	-	-	-	16	975	411	564	陵南
27	1 492	1 067	425	1 379	978	-	-	-	-	-	-	27	1 492	1 067	425	吉備
15	471	340	131	440	315	-	-	-	-	-	-	15	471	340	131	妹尾
8	573	439	134	512	387	-	-	-	-	-	-	8	573	439	134	箕島
13	642	289	353	604	258	-	-	-	-	-	-	13	642	289	353	福田
6	410	353	57	377	331	-	-	-	-	-	-	6	410	353	57	浮田
1	9	7	2	6	4	-	-	-	-	-	-	1	9	7	2	城東台
3	100	75	25	95	71	-	-	-	-	-	-	3	100	75	25	平島
2	46	40	6	45	39	-	-	-	-	-	-	2	46	40	6	御休
1	5	4	1	2	2	-	-	-	-	-	-	1	5	4	1	角山
5	384	342	42	356	321	-	-	-	-	-	-	5	384	342	42	興除
1	38	31	7	34	28	-	-	-	-	-	-	1	38	31	7	曾根
4	32	19	13	24	12	-	-	-	-	-	-	4	32	19	13	東曙
2	37	13	24	32	9	-	-	-	-	-	-	2	37	13	24	足守
-	-	-	-	-	-	-	-	-	-	-	-	-	-	-	-	大井
-	-	-	-	-	-	-	-	-	-	-	-	-	-	-	-	高田
-	-	-	-	-	-	-	-	-	-	-	-	-	-	-	-	福谷
7	259	203	56	236	184	-	-	-	-	-	-	7	259	203	56	第一藤田
13	349	195	154	324	174	-	-	-	-	-	-	13	349	195	154	第二藤田
3	79	40	39	74	37	-	-	-	-	-	-	3	79	40	39	第三藤田



第8表 本所・支所(3区分), 経営組織(4区分)

支所・学区	本所・本社・本店								支所・支社・支店							
	民 営								民 営							
	う ち 法 人				う ち 会 社								う ち 個 人			
	従業員数						うち常用雇用者						うち常用雇用者			
	うち常用雇用者	うち男	事業所	従業員数	男	女	うち常用雇用者	うち男	事業所	従業員数	男	女	うち常用雇用者	うち男	事業所	従業員数
平津	27	22	3	34	27	7	27	22	29	347	138	209	335	132	4	14
野谷	55	50	1	55	50	5	55	50	14	234	174	60	225	166	-	-
横井	395	245	24	447	280	167	378	234	94	1 377	538	839	1 082	494	4	27
馬屋上	134	120	3	144	128	16	134	120	36	489	312	177	439	275	1	6
庄内	26	11	4	34	17	17	26	11	38	527	287	240	515	281	1	8
加茂	3	1	1	4	2	2	3	1	5	80	29	51	78	28	-	-
鯉山	16	6	2	20	8	12	16	6	15	160	70	90	148	63	-	-
陵南	924	374	16	975	411	564	924	374	65	848	388	460	777	376	-	-
吉備	1 379	978	27	1 492	1 067	425	1 379	978	190	3 223	2 251	972	3 136	2 195	-	-
妹尾	440	315	15	471	340	131	440	315	74	993	441	552	940	415	1	1
箕島	512	387	8	573	439	134	512	387	34	416	183	233	393	166	2	11
福田	604	258	11	304	234	70	269	206	71	1 464	926	538	1 416	894	1	1
浮田	377	331	6	410	353	57	377	331	35	734	352	382	683	337	1	9
城東台	6	4	1	9	7	2	6	4	1	3	-	3	3	-	-	-
平島	95	71	3	100	75	25	95	71	86	2 408	1 376	1 032	2 368	1 364	1	10
御休	45	39	2	46	40	6	45	39	22	520	404	116	502	398	-	-
角山	2	2	1	5	4	1	2	2	6	47	36	11	46	35	-	-
興除	356	321	5	384	342	42	356	321	17	225	167	58	219	163	-	-
曾根	34	28	1	38	31	7	34	28	12	325	216	109	314	213	-	-
東晴	24	12	4	32	19	13	24	12	10	177	97	80	174	95	-	-
足守	32	9	-	-	-	-	-	-	18	259	104	155	244	93	-	-
大井	-	-	-	-	-	-	-	-	7	42	21	21	38	18	-	-
高田	-	-	-	-	-	-	-	-	3	171	164	7	61	54	-	-
福谷	-	-	-	-	-	-	-	-	6	108	47	61	90	34	-	-
第一藤田	236	184	7	259	203	56	236	184	21	217	87	130	200	76	1	2
第二藤田	324	174	13	349	195	154	324	174	79	2 104	1 167	937	2 038	1 111	-	-
第三藤田	74	37	3	79	40	39	74	37	30	377	246	131	359	235	-	-

別事業所数及び男女別従業者数(民営)(続き)

														支所・学区					
うち法人																			
うち会社																			
うち常用雇用者				事業所	従業者数	男	女	うち常用雇用者				事業所	従業者数		男	女	うち常用雇用者		
男	女	うち男						うち男		うち男				うち男					
8	6	12	6	25	333	130	203	323	126	20	303	113	190	297	111	平津			
-	-	-	-	14	234	174	60	225	166	10	167	132	35	166	131	野谷			
9	18	25	9	90	1 350	529	821	1 057	485	83	1 206	476	730	951	434	横井			
3	3	2	1	35	483	309	174	437	274	32	472	304	168	426	269	馬屋上			
2	6	8	2	37	519	285	234	507	279	29	353	221	132	341	215	庄内			
-	-	-	-	5	80	29	51	78	28	2	21	10	11	19	9	加茂			
-	-	-	-	15	160	70	90	148	63	13	146	62	84	134	55	鯉山			
-	-	-	-	65	848	388	460	777	376	61	746	368	378	730	356	陵南			
-	-	-	-	190	3 223	2 251	972	3 136	2 195	180	3 172	2 223	949	3 087	2 168	吉備			
-	1	-	-	73	992	441	551	940	415	69	957	417	540	905	391	妹尾			
5	6	7	3	32	405	178	227	386	163	31	404	177	227	385	162	箕島			
1	-	-	-	70	1 463	925	538	1 416	894	68	1 411	901	510	1 376	878	福田			
2	7	9	2	34	725	350	375	674	335	30	702	335	367	652	320	浮田			
-	-	-	-	1	3	-	3	3	-	1	3	-	3	3	-	城東台			
6	4	10	6	85	2 398	1 370	1 028	2 358	1 358	77	2 356	1 349	1 007	2 318	1 338	平島			
-	-	-	-	22	520	404	116	502	398	21	514	401	113	496	395	御休			
-	-	-	-	6	47	36	11	46	35	5	41	33	8	40	32	角山			
-	-	-	-	17	225	167	58	219	163	15	213	161	52	208	158	興除			
-	-	-	-	12	325	216	109	314	213	11	320	214	106	309	211	曾根			
-	-	-	-	10	177	97	80	174	95	8	166	90	76	164	88	東曙			
-	-	-	-	18	259	104	155	244	93	11	125	70	55	114	61	足守			
-	-	-	-	7	42	21	21	38	18	2	18	4	14	18	4	大井			
-	-	-	-	3	171	164	7	61	54	1	161	161	-	51	51	高田			
-	-	-	-	6	108	47	61	90	34	4	98	43	55	81	30	福谷			
1	1	1	-	20	215	86	129	199	76	17	196	77	119	181	67	第一藤田			
-	-	-	-	78	2 100	1 164	936	2 034	1 108	71	1 430	854	576	1 396	830	第二藤田			
-	-	-	-	30	377	246	131	359	235	29	372	243	129	354	232	第三藤田			

第9表 町丁別,産業(大分類)

町名	総数 (A~M 全産業)				A~C 農林漁業		D 鉱業		E 建設業		F 製造業		G 電気・ガス
	事業所数	従業者数			事業所数	従業者数	事業所数	従業者数	事業所数	従業者数	事業所数	従業者数	事業所数
			男	女									
総数	31 058	319 639	183 973	135 666	35	398	12	104	2 775	25 901	2 095	38 849	28
葵町	16	39	21	18	-	-	-	-	1	12	-	-	-
青江1丁目	110	1 360	823	537	-	-	-	-	4	43	5	219	-
青江2丁目	67	1 793	688	1 105	-	-	-	-	13	61	-	-	1
青江3丁目	14	72	47	25	-	-	-	-	2	32	1	3	-
青江4丁目	30	289	183	106	-	-	-	-	3	63	3	18	-
青江5丁目	52	515	261	254	-	-	-	-	5	30	2	5	-
青江6丁目	25	321	235	86	-	-	-	-	1	24	-	-	-
赤坂本町	23	551	170	381	-	-	-	-	2	10	-	-	-
赤坂南新町	4	58	31	27	-	-	-	-	-	-	-	-	-
赤坂台	6	14	10	4	-	-	-	-	-	-	2	5	-
飽浦	17	248	151	97	-	-	-	-	4	36	3	61	-
あけぼの町	36	261	147	114	1	48	-	-	-	-	-	-	-
赤田	26	261	111	150	-	-	-	-	3	48	1	5	-
浅川	14	206	107	99	-	-	-	-	-	-	1	4	-
浅越	14	121	88	33	-	-	-	-	2	66	4	32	-
旭本町	28	77	43	34	-	-	-	-	2	8	4	22	-
旭町	3	56	19	37	-	-	-	-	-	-	1	16	-
足守	83	354	165	189	1	3	-	-	7	40	6	33	-
阿津	31	176	105	71	-	-	-	-	4	16	8	114	-
天瀬	48	979	448	531	-	-	-	-	4	242	2	36	-
天瀬南町	33	198	145	53	-	-	-	-	3	10	6	82	-
網浜	3	40	9	31	-	-	-	-	-	-	-	-	-
粟井	23	183	67	116	1	14	-	-	3	5	1	13	-
石関町	70	540	266	274	-	-	-	-	3	16	3	54	-
石妻	1	161	161	-	-	-	-	-	-	-	-	-	-
伊島北町	18	386	112	274	-	-	-	-	1	3	-	-	-
伊島町1丁目	35	170	71	99	-	-	-	-	3	9	2	17	-
伊島町2丁目	45	327	132	195	-	-	-	-	2	21	-	-	-
伊島町3丁目	19	101	59	42	-	-	-	-	1	1	-	-	-
出石町1丁目	54	176	91	85	-	-	-	-	4	17	1	9	-
出石町2丁目	16	58	29	29	-	-	-	-	-	-	-	-	-
泉田	289	2 629	1 520	1 109	-	-	-	-	24	165	13	142	-
いずみ町	10	405	277	128	-	-	-	-	-	-	1	115	-
一宮	94	786	419	367	2	2	-	-	9	119	5	34	1
一宮山崎	14	110	74	36	-	-	-	-	3	15	1	1	-
市場1丁目	118	1 686	1 115	571	-	-	-	-	-	-	-	-	-
市場2丁目	11	192	108	84	-	-	-	-	-	-	-	-	-
犬島	10	91	67	24	-	-	-	-	-	-	2	59	-
伊福町1丁目	29	1 092	289	803	-	-	-	-	1	6	1	2	-
伊福町2丁目	30	462	227	235	-	-	-	-	1	2	1	4	-
伊福町3丁目	80	517	190	327	-	-	-	-	-	-	2	70	-
伊福町4丁目	29	408	288	120	-	-	-	-	1	21	1	3	-
今1丁目	48	496	377	119	-	-	-	-	6	101	1	7	-
今2丁目	106	775	503	272	-	-	-	-	10	91	1	1	-
今3丁目	86	871	542	329	-	-	-	-	7	54	4	13	-
今4丁目	65	692	471	221	-	-	-	-	5	35	2	15	-
今5丁目	35	267	178	89	-	-	-	-	6	73	-	-	-
今6丁目	59	426	303	123	-	-	-	-	5	41	-	-	-
今7丁目	62	492	340	152	-	-	-	-	9	100	3	21	1
今8丁目	79	1 004	661	343	-	-	-	-	9	80	2	27	-
今岡	13	43	30	13	-	-	-	-	4	21	2	10	-
今在家	37	321	168	153	-	-	-	-	7	31	9	222	1
今谷	10	194	37	157	-	-	-	-	-	-	2	5	-
今保	129	1 306	959	347	-	-	-	-	11	98	40	517	-
今村	19	204	156	48	-	-	-	-	4	50	1	3	-
岩井1丁目	7	40	24	16	1	7	-	-	1	3	-	-	-
岩井2丁目	3	9	8	1	-	-	-	-	2	7	-	-	-
岩田町	73	1 008	547	461	-	-	-	-	2	166	3	15	-
内尾	61	605	356	249	-	-	-	-	12	57	10	100	-
内ヶ原	2	6	5	1	-	-	-	-	-	-	1	5	-
内山下1丁目	109	1 258	805	453	-	-	-	-	3	261	1	5	1
内山下2丁目	163	3 772	2 789	983	-	-	-	-	2	19	5	55	1
浦間	4	26	21	5	-	-	-	-	2	3	2	23	-
浦安西町	75	522	383	139	1	2	-	-	30	210	5	71	-
浦安本町	136	2 312	1 237	1 075	1	13	-	-	25	317	12	388	-
浦安南町	108	1 172	915	257	1	5	-	-	19	157	23	163	-
駅前町1丁目	283	2 372	1 141	1 231	-	-	-	-	2	6	1	1	-
駅前町2丁目	76	1 459	1 137	322	-	-	-	-	4	59	-	-	-
駅元町	304	4 566	2 282	2 284	-	-	-	-	5	32	4	25	-
江崎	94	764	424	340	-	-	-	-	12	135	5	20	-
絵図町	15	569	337	232	-	-	-	-	1	162	-	-	-
江並	124	1 426	1 085	341	-	-	-	-	21	103	18	861	-
大井	69	431	193	238	2	30	-	-	8	60	8	68	-
大内田	141	3 570	2 672	898	-	-	-	-	10	67	7	31	-
大窪	25	125	53	72	-	-	-	-	6	24	2	41	-
大崎	1	4	2	2	-	-	-	-	-	-	1	4	-
大多羅町	8	117	69	48	-	-	-	-	2	50	-	-	-
大福	158	1 729	903	826	1	18	-	-	15	109	19	212	-
大元1丁目	47	494	234	260	-	-	-	-	5	167	-	-	-
大元2丁目	48	502	286	216	-	-	-	-	5	30	-	-	-
大元駅前	36	401	277	124	-	-	-	-	4	37	-	-	-
大元上町	74	600	346	254	-	-	-	-	4	22	1	7	-
岡町	63	490	281	209	-	-	-	-	7	60	4	13	-
沖元	18	116	79	37	-	-	-	-	6	58	1	15	-
奥市	8	144	23	121	-	-	-	-	-	-	-	-	-

別事業所数及び従業者数

G 熱供給・水道業		H 運輸・通信業		I 卸売・小売業、飲食店		J 金融・保険業		K 不動産業		L サービス業		M 公務(他に分類されないもの)		町名
従業者数	事業所数	従業者数	事業所数	従業者数	事業所数	従業者数	事業所数	従業者数	事業所数	従業者数	事業所数	従業者数	事業所数	
1 744	910	22 991	13 929	103 950	680	11 774	1 606	4 501	8 846	99 502	142	9 925	総数	
-	-	-	6	11	-	-	2	2	7	14	-	-	葵町	
-	3	56	60	687	15	214	2	10	21	131	-	-	青江1丁目	
213	2	7	35	652	1	3	-	-	15	857	-	-	青江2丁目	
-	-	-	5	22	1	2	-	-	5	13	-	-	青江3丁目	
-	-	-	13	101	-	-	1	3	10	104	-	-	青江4丁目	
-	2	16	28	248	1	10	1	2	13	204	-	-	青江5丁目	
-	1	24	20	202	-	-	-	-	3	71	-	-	青江6丁目	
-	1	2	8	54	-	-	2	3	9	460	1	22	赤坂本町	
-	-	-	3	8	-	-	-	-	1	50	-	-	赤坂南新町	
-	-	-	-	-	-	-	2	3	2	6	-	-	赤坂台	
-	-	-	4	36	-	-	-	-	6	115	-	-	飽浦	
-	1	2	17	142	-	-	-	-	17	69	-	-	あけぼの町	
-	2	2	10	92	-	-	-	-	10	114	-	-	赤田	
-	1	24	5	47	-	-	-	-	7	131	-	-	浅川	
-	-	-	4	15	-	-	-	-	4	8	-	-	浅越	
-	-	-	10	24	-	-	4	4	8	19	-	-	旭本町	
-	-	-	1	2	-	-	-	-	1	38	-	-	旭町	
-	1	19	32	121	2	19	1	2	31	99	2	18	足守	
-	1	2	11	30	-	-	-	-	7	14	-	-	阿津	
-	1	2	22	138	2	19	3	15	14	527	-	-	天瀬	
-	-	-	15	59	-	-	-	-	9	47	-	-	天瀬南町	
-	-	-	-	-	-	-	-	-	3	40	-	-	網浜	
-	-	-	6	16	-	-	-	-	12	135	-	-	粟井	
-	-	-	21	145	-	-	2	17	40	287	1	21	石関町	
-	-	-	-	-	-	-	-	-	1	161	-	-	石妻	
-	1	2	8	111	-	-	2	2	6	268	-	-	伊島北町	
-	1	13	7	27	-	-	7	15	15	89	-	-	伊島町1丁目	
-	1	2	11	137	-	-	13	24	18	143	-	-	伊島町2丁目	
-	-	-	3	10	-	-	9	14	6	76	-	-	伊島町3丁目	
-	1	5	27	84	-	-	5	14	16	47	-	-	出石町1丁目	
-	-	-	6	18	-	-	2	5	8	35	-	-	出石町2丁目	
-	7	140	120	1 205	4	20	27	89	93	679	1	189	泉田	
-	-	-	2	7	-	-	1	43	5	65	1	175	いずみ町	
13	2	24	37	261	1	17	-	-	36	298	1	18	一宮	
-	1	38	4	28	-	-	-	-	5	28	-	-	一宮山崎	
-	1	26	107	1 574	3	25	-	-	7	61	-	-	市場1丁目	
-	-	-	10	175	-	-	-	-	1	17	-	-	市場2丁目	
-	2	7	3	5	-	-	-	-	3	20	-	-	犬島	
-	-	-	16	141	-	-	-	-	11	943	-	-	伊福町1丁目	
-	1	4	10	67	1	39	-	-	16	346	-	-	伊福町2丁目	
-	1	9	35	181	2	88	7	16	33	153	-	-	伊福町3丁目	
-	1	25	12	55	-	-	3	4	10	172	1	128	伊福町4丁目	
-	-	-	31	288	-	-	2	11	8	89	-	-	今1丁目	
-	4	37	43	369	2	5	5	24	39	233	2	15	今2丁目	
-	-	-	44	468	1	13	2	8	28	315	-	-	今3丁目	
-	-	-	35	421	1	6	3	72	19	143	-	-	今4丁目	
-	-	-	13	92	1	14	3	8	12	80	-	-	今5丁目	
-	1	1	29	185	-	-	6	8	18	191	-	-	今6丁目	
38	-	-	34	226	1	19	-	-	13	63	1	25	今7丁目	
-	1	16	46	646	-	-	3	18	18	217	-	-	今8丁目	
-	-	-	3	6	-	-	-	-	4	6	-	-	今岡	
15	2	6	7	22	-	-	1	-	10	25	-	-	今在家	
-	-	-	2	7	-	-	-	-	6	182	-	-	今谷	
-	8	173	38	315	-	-	1	1	31	202	-	-	今保	
-	-	-	11	135	-	-	-	-	2	12	-	-	今村	
-	1	10	1	1	-	-	-	-	3	19	-	-	岩井1丁目	
-	-	-	-	-	-	-	-	-	1	2	-	-	岩井2丁目	
-	1	8	28	457	1	12	6	20	32	330	-	-	岩田町	
-	5	103	15	63	-	-	2	5	17	277	-	-	内尾	
-	-	-	1	1	-	-	-	-	-	-	-	-	内ヶ原	
181	1	5	62	327	4	57	6	40	31	382	-	-	内山下1丁目	
45	3	27	51	202	10	73	10	53	70	493	11	2 805	内山下2丁目	
-	-	-	-	-	-	-	-	-	-	-	-	-	浦間	
-	5	64	15	108	-	-	3	7	16	60	-	-	浦安西町	
-	9	318	51	450	1	9	2	3	34	813	1	1	浦安本町	
-	13	260	21	229	2	19	2	8	25	318	2	13	浦安南町	
-	5	35	159	1 201	13	294	6	35	97	800	-	-	駅前町1丁目	
-	3	686	28	166	7	244	1	21	33	283	-	-	駅前町2丁目	
-	10	593	198	1 516	5	124	8	112	72	2 139	2	25	駅元町	
-	4	120	48	371	-	-	5	10	19	105	1	3	江崎	
-	-	-	5	141	-	-	3	6	6	260	-	-	絵図町	
-	9	129	37	179	-	-	11	18	28	136	-	-	江並	
-	2	12	24	124	-	-	1	3	23	133	1	1	大井	
-	27	1 269	71	1 638	2	17	1	2	23	546	-	-	大内田	
-	1	4	5	18	-	-	-	-	10	37	1	1	大窪	
-	-	-	-	-	-	-	-	-	-	-	-	-	大崎	
-	-	-	2	5	-	-	-	-	4	62	-	-	大多羅町	
-	5	297	60	562	-	-	16	17	42	514	-	-	大福	
-	2	15	26	131	2	22	2	5	10	154	-	-	大元1丁目	
-	-	-	28	282	-	-	3	4	12	186	-	-	大元2丁目	
-	2	70	21	172	1	12	3	11	5	99	-	-	大元駅前	
-	1	3	40	314	1	12	3	7	24	235	-	-	大元上町	
-	2	9	26	231	-	-	8	15	16	162	-	-	岡町	
-	1	7	7	21	-	-	-	-	3	15	-	-	沖元	
-	-	-	3	8	-	-	-	-	5	136	-	-	興市	

第9表 町丁別,産業(大分類)

町名	総数 (A~M 全産業)				A~C 農林漁業		D 鉱業		E 建設業		F 製造業		G 電気・ガス
	事業所数	従業者数			事業所数	従業者数	事業所数	従業者数	事業所数	従業者数	事業所数	従業者数	事業所数
			男	女									
奥田1丁目	47	465	232	233	-	-	-	-	4	25	7	164	-
奥田2丁目	48	366	181	185	-	-	-	-	6	51	3	37	-
奥田西町	37	538	384	154	-	-	-	-	6	97	4	169	-
奥田本町	81	549	223	326	-	-	-	-	9	50	7	33	-
奥田南町	34	286	169	117	-	-	-	-	2	59	2	4	-
邑久郷	23	140	64	76	-	-	-	-	2	11	7	76	-
乙多見	63	786	550	236	-	-	-	-	4	39	15	445	-
乙子	6	23	18	5	-	-	-	-	4	20	1	2	-
御成町	15	51	27	24	-	-	-	-	2	4	-	-	1
尾上	44	261	136	125	-	-	-	-	10	35	8	54	-
御舟入町	10	223	144	79	-	-	-	-	2	68	1	4	-
雄町	106	820	417	403	-	-	-	-	7	35	16	367	-
表町1丁目	363	2 830	1 321	1 509	-	-	-	-	5	166	2	8	-
表町2丁目	312	2 690	1 081	1 609	-	-	-	-	1	13	1	1	-
表町3丁目	403	2 484	1 299	1 185	-	-	1	29	2	16	3	19	-
海岸通1丁目	14	2 377	2 049	328	-	-	-	-	4	230	3	2 086	-
海岸通2丁目	33	946	836	110	-	-	-	-	9	151	5	512	-
栢谷	44	414	227	187	1	21	-	-	8	64	1	2	-
掛畑	2	6	2	4	-	-	-	-	1	2	-	-	-
春日町	73	323	165	158	-	-	-	-	3	19	2	7	-
可知1丁目	12	116	36	80	-	-	-	-	-	-	1	30	-
可知2丁目	23	132	53	79	-	-	-	-	1	6	-	-	-
可知3丁目	26	134	43	91	-	-	-	-	2	14	1	5	-
可知4丁目	37	301	59	242	-	-	-	-	1	6	1	10	-
可知5丁目	28	170	44	126	-	-	-	-	1	3	3	74	-
門田文化町1丁目	6	15	7	8	-	-	-	-	-	-	-	-	-
門田文化町2丁目	10	71	49	22	-	-	-	-	2	34	1	11	-
門田文化町3丁目	2	10	7	3	-	-	-	-	-	-	-	-	-
門田本町1丁目	7	17	7	10	-	-	-	-	-	-	-	-	-
門田本町2丁目	11	77	48	29	-	-	-	-	1	3	3	29	-
門田本町3丁目	1	2	1	1	-	-	-	-	-	-	-	-	-
門田本町4丁目	9	292	156	136	-	-	-	-	-	-	-	-	-
門田屋敷1丁目	48	363	174	189	-	-	-	-	1	2	-	-	-
門田屋敷2丁目	26	286	92	194	-	-	-	-	2	14	1	1	-
門田屋敷3丁目	22	99	28	71	-	-	-	-	-	-	2	16	-
門田屋敷4丁目	7	62	12	50	-	-	-	-	-	-	-	-	-
門田屋敷5丁目	8	41	25	16	-	-	-	-	1	2	-	-	-
門田屋敷本町	13	73	33	40	-	-	-	-	-	-	2	6	-
金岡西町	77	727	496	231	-	-	-	-	13	198	21	259	-
金岡東町1丁目	37	219	121	98	-	-	-	-	1	55	5	25	-
金岡東町2丁目	41	186	128	58	-	-	-	-	6	52	1	6	-
金岡東町3丁目	12	505	355	150	-	-	-	-	1	10	1	293	-
金田	35	176	100	76	-	-	-	-	9	35	10	51	-
金山寺	4	39	34	5	-	-	-	-	1	32	-	-	-
兼基	49	767	530	237	-	-	-	-	2	31	5	15	-
上阿知	5	58	34	24	-	-	-	-	-	-	2	34	-
上高田	5	17	11	6	-	-	-	-	2	10	-	-	-
上土田	14	109	78	31	-	-	-	-	2	46	1	19	-
上中野1丁目	63	461	248	213	-	-	-	-	6	43	1	5	-
上中野2丁目	36	392	218	174	-	-	-	-	4	29	2	4	-
加茂	28	98	49	49	-	-	-	-	5	26	1	1	-
幸川市場	27	266	92	174	-	-	-	-	9	38	3	69	-
川入	29	199	116	83	-	-	-	-	2	14	5	33	-
河原	5	40	22	18	-	-	-	-	2	15	-	-	-
神崎町	91	796	474	322	-	-	-	-	8	80	6	55	-
関西町	5	45	7	38	-	-	-	-	1	9	-	-	-
神田町1丁目	47	184	104	80	-	-	-	-	7	31	4	25	-
神田町2丁目	51	307	165	142	-	-	-	-	7	54	4	31	-
学南町1丁目	19	181	110	71	-	-	-	-	1	6	1	1	-
学南町2丁目	55	423	222	201	-	-	-	-	2	21	-	-	-
学南町3丁目	18	178	120	58	-	-	-	-	-	-	-	-	-
北浦	28	383	261	122	-	-	-	-	8	59	4	203	-
北方1丁目	42	217	125	92	-	-	-	-	1	25	1	15	-
北方2丁目	21	107	62	45	-	-	-	-	1	15	-	-	-
北方3丁目	10	71	42	29	-	-	-	-	-	-	-	-	-
北方4丁目	4	26	13	13	-	-	-	-	1	14	-	-	-
北幸田	4	49	25	24	-	-	-	-	1	8	-	-	-
北長瀬	20	201	157	44	-	-	-	-	2	22	1	3	-
北長瀬表町1丁目	9	49	28	21	-	-	-	-	-	-	-	-	-
北長瀬本町	53	716	537	179	-	-	-	-	7	64	17	217	-
吉備津	97	652	316	336	-	-	-	-	12	116	10	87	-
君津	22	134	104	30	-	-	-	-	2	13	2	5	-
京橋町	78	308	162	146	-	-	-	-	1	2	2	7	-
京橋南町	14	67	36	31	-	-	-	-	2	12	1	2	-
京町	56	268	146	122	-	-	-	-	4	39	4	46	-
京山1丁目	7	29	22	7	-	-	-	-	1	12	-	-	-
京山2丁目	12	48	20	28	-	-	-	-	-	-	-	-	-
旭東町1丁目	10	30	21	9	-	-	-	-	1	15	1	2	-
旭東町2丁目	30	112	68	44	-	-	-	-	3	24	1	2	-
旭東町3丁目	9	24	10	14	-	-	-	-	-	-	-	-	-
祇園	27	1 375	408	967	-	-	-	-	6	24	1	66	-
久々井	5	23	13	10	-	-	-	-	-	-	-	-	-
草ヶ部	21	64	34	30	-	-	-	-	5	25	2	6	-
国富	57	550	290	260	1	9	-	-	1	5	2	10	-
国富1丁目	22	217	133	84	-	-	-	-	-	-	2	7	-
国富2丁目	19	82	36	46	-	-	-	-	2	9	1	13	-
国富3丁目	6	73	37	36	-	-	-	-	-	-	-	-	-

別事業所数及び従業者数

G 熱供給・水道業	H 運輸・通信業		I 卸売・小売業、飲食店		J 金融・保険業		K 不動産業		L サービス業		M 公務(他に分類されないもの)		町名
	従業者数	事業所数	従業者数	事業所数	従業者数	事業所数	従業者数	事業所数	従業者数	事業所数	従業者数	事業所数	
-	1	3	17	193	3	16	1	1	14	63	-	-	奥田1丁目
-	1	2	23	105	-	-	5	10	10	161	-	-	奥田2丁目
-	1	1	13	174	-	-	4	6	9	91	-	-	奥田西町
-	2	17	30	351	-	-	4	11	29	87	-	-	奥田本町
-	-	-	16	140	2	9	5	7	7	67	-	-	奥田南町
-	2	12	6	18	-	-	-	-	6	23	-	-	邑久郷
-	2	6	30	222	1	2	-	-	11	72	-	-	乙多見
-	-	-	1	1	-	-	-	-	-	-	-	-	乙子
14	-	-	2	8	-	-	1	1	9	24	-	-	御成町
-	-	-	12	50	-	-	2	3	12	119	-	-	尾上
-	1	1	4	144	-	-	1	1	1	5	-	-	御舟入町
-	3	11	50	300	1	1	1	2	28	104	-	-	雄町
-	6	113	249	1 524	10	309	9	24	82	686	-	-	表町1丁目
-	5	107	236	2 219	2	29	18	25	48	290	1	6	表町2丁目
-	2	30	294	1 000	13	192	14	44	73	1 149	1	5	表町3丁目
-	-	-	1	3	1	34	-	-	5	24	-	-	海岸通1丁目
-	3	137	8	78	-	-	-	-	8	68	-	-	海岸通2丁目
-	2	63	16	73	-	-	-	-	15	172	1	19	栢谷
-	-	-	1	4	-	-	-	-	-	-	-	-	掛畑
-	-	-	48	213	1	8	1	2	17	69	1	5	春日町
-	-	-	4	17	-	-	-	-	7	69	-	-	可知1丁目
-	1	2	13	71	-	-	2	2	6	51	-	-	可知2丁目
-	-	-	15	70	-	-	-	-	8	45	-	-	可知3丁目
-	2	11	21	206	1	2	-	-	11	66	-	-	可知4丁目
-	1	4	12	57	1	1	1	6	9	25	-	-	可知5丁目
-	-	-	3	8	-	-	1	1	2	6	-	-	門田文化町1丁目
-	-	-	4	19	-	-	-	-	3	7	-	-	門田文化町2丁目
-	-	-	1	8	-	-	1	2	-	-	-	-	門田文化町3丁目
-	-	-	5	12	-	-	1	1	1	4	-	-	門田本町1丁目
-	-	-	3	21	-	-	1	1	3	23	-	-	門田本町2丁目
-	-	-	-	-	-	-	-	-	1	2	-	-	門田本町3丁目
-	-	-	1	6	-	-	-	-	8	286	-	-	門田本町4丁目
-	1	2	19	59	2	5	2	35	23	260	-	-	門田屋敷1丁目
-	1	6	10	24	2	57	-	-	10	184	-	-	門田屋敷2丁目
-	-	-	10	23	1	2	-	-	9	58	-	-	門田屋敷3丁目
-	-	-	5	33	-	-	-	-	2	29	-	-	門田屋敷4丁目
-	-	-	3	16	1	11	-	-	3	12	-	-	門田屋敷5丁目
-	-	-	2	5	-	-	-	-	9	62	-	-	門田屋敷本町
-	3	58	26	100	-	-	-	-	14	112	-	-	金岡西町
-	1	5	13	78	-	-	5	8	12	48	-	-	金岡東町1丁目
-	1	3	17	75	-	-	3	5	13	45	-	-	金岡東町2丁目
-	1	26	4	19	-	-	-	-	5	157	-	-	金岡東町3丁目
-	2	6	6	10	-	-	-	-	8	74	-	-	金田
-	-	-	-	-	-	-	-	-	3	7	-	-	金山寺
-	1	2	26	591	1	14	1	2	12	94	1	18	兼基
-	-	-	1	1	-	-	-	-	2	23	-	-	上阿知
-	-	-	1	3	-	-	-	-	2	4	-	-	上高田
-	1	19	6	16	-	-	-	-	4	9	-	-	上土田
-	2	9	32	263	1	16	1	2	20	123	-	-	上中野1丁目
-	-	-	21	169	-	-	1	3	8	187	-	-	上中野2丁目
-	1	3	8	25	-	-	3	7	10	36	-	-	加茂
-	-	-	5	60	-	-	2	3	8	96	-	-	辛川市場
-	3	42	12	92	-	-	-	-	7	18	-	-	川入
-	-	-	-	-	-	-	-	-	3	25	-	-	河原
-	5	156	43	291	2	13	-	-	26	200	1	1	神崎町
-	-	-	2	2	-	-	-	-	2	34	-	-	関西町
-	2	5	18	52	1	2	3	5	12	64	-	-	神田町1丁目
-	-	-	26	158	1	3	1	3	12	58	-	-	神田町2丁目
-	-	-	10	95	-	-	1	1	6	78	-	-	学南町1丁目
-	3	7	23	178	-	-	10	40	17	177	-	-	学南町2丁目
-	-	-	6	14	-	-	4	7	8	157	-	-	学南町3丁目
-	-	-	5	15	-	-	1	21	8	79	2	6	北浦
-	2	10	17	82	1	8	3	7	17	70	-	-	北方1丁目
-	-	-	8	44	1	10	2	3	9	35	-	-	北方2丁目
-	-	-	4	41	-	-	1	2	5	28	-	-	北方3丁目
-	-	-	-	-	-	-	1	2	2	10	-	-	北方4丁目
-	-	-	1	3	-	-	-	-	2	38	-	-	北幸田
-	1	5	9	108	-	-	1	1	6	62	-	-	北長瀬
-	-	-	7	34	-	-	-	-	2	15	-	-	北長瀬表町1丁目
-	-	-	14	97	-	-	1	2	14	336	-	-	北長瀬本町
-	2	13	40	209	1	8	1	4	30	197	1	18	吉備津
-	4	70	6	12	-	-	-	2	7	32	-	-	君津
-	2	28	50	203	-	-	2	10	21	58	-	-	京橋町
-	1	7	7	26	-	-	1	2	2	18	-	-	京橋南町
-	-	-	22	103	2	4	6	22	18	54	-	-	京町
-	-	-	-	-	-	-	4	4	2	13	-	-	京山1丁目
-	-	-	2	3	1	3	1	1	8	41	-	-	京山2丁目
-	-	-	4	8	-	-	1	2	3	3	-	-	旭東町1丁目
-	-	-	14	38	1	11	2	2	9	35	-	-	旭東町2丁目
-	1	6	5	9	-	-	-	-	3	9	-	-	旭東町3丁目
-	-	-	12	89	-	-	-	-	8	1 196	-	-	祇園
-	-	-	4	22	-	-	-	-	1	1	-	-	久々井
-	-	-	4	11	1	1	-	-	9	21	-	-	草ヶ部
-	2	129	31	214	1	4	-	-	19	179	-	-	国富
-	-	-	6	125	-	-	2	6	11	75	1	4	国富1丁目
-	-	-	6	18	-	-	-	1	2	9	-	-	国富2丁目
-	-	-	2	22	-	-	1	1	3	50	-	-	国富3丁目

第9表 町丁別,産業(大分類)

町名	総数 (A~M 全産業)				A~C 農林漁業		D 鉱業		E 建設業		F 製造業		G 電気・ガス
	事業所数	従業者数			事業所数	従業者数	事業所数	従業者数	事業所数	従業者数	事業所数	従業者数	事業所数
			男	女									
国富4丁目	15	216	75	141	-	-	-	-	2	30	1	2	-
九幡	50	1 461	1 081	380	-	-	-	-	13	209	17	926	-
久保	18	163	81	82	-	-	-	-	6	45	1	2	1
久米	82	1 253	875	378	-	-	-	-	7	85	15	332	-
倉田	176	2 026	975	1 051	-	-	-	-	32	324	19	135	-
倉富	69	1 504	1 202	302	-	-	-	-	15	132	6	34	-
倉益	49	1 204	746	458	-	-	-	-	11	74	4	6	-
鉄	34	618	404	214	-	-	-	-	3	20	6	318	-
桑田町	76	1 036	665	371	-	-	-	-	4	55	7	27	-
桑野	85	1 768	1 021	747	-	-	-	-	8	65	44	1 162	-
神下	56	1 166	715	451	-	-	-	-	9	120	7	463	-
厚生町1丁目	16	152	73	79	-	-	-	-	-	-	2	34	-
厚生町2丁目	52	319	147	172	-	-	-	-	2	19	3	7	-
厚生町3丁目	54	844	453	391	-	-	-	-	2	8	-	-	-
幸地崎町	8	13	8	5	-	-	-	-	2	2	1	3	-
光津	26	201	146	55	-	-	-	-	7	59	6	55	-
岡南町1丁目	23	277	230	47	-	-	-	-	2	19	3	6	-
岡南町2丁目	20	500	358	142	-	-	-	-	1	8	1	3	-
首部	10	68	41	27	-	-	-	-	1	1	-	-	-
河本町	6	45	23	22	-	-	-	-	-	-	1	14	-
後楽園	10	80	31	49	-	-	-	-	-	-	-	-	-
郡	108	1 155	802	353	-	-	-	-	16	73	14	296	-
国体町	27	349	174	175	-	-	-	-	-	-	-	-	-
国府市場	82	653	372	281	-	-	-	-	17	190	3	32	-
小串	49	310	189	121	-	-	-	-	4	20	8	143	-
古新田	81	1 290	777	513	-	-	-	-	10	77	4	25	-
古都宿	43	580	446	134	-	-	-	-	6	20	11	387	-
古都南方	32	321	182	139	-	-	-	-	3	17	10	111	-
寿町	38	116	48	68	-	-	-	-	1	7	2	5	-
小橋町1丁目	15	95	53	42	1	2	-	-	1	4	1	2	-
小橋町2丁目	26	94	54	40	-	-	-	-	1	4	1	3	-
小山	28	241	132	109	-	-	-	-	6	36	2	9	-
糺	39	426	200	226	-	-	-	-	6	25	4	83	-
才崎	5	19	5	14	-	-	-	-	-	-	-	-	-
西大寺	3	39	29	10	-	-	-	-	-	-	-	-	-
西大寺射越	20	134	81	53	-	-	-	-	4	31	2	77	-
西大寺一宮	1	2	-	2	-	-	-	-	-	-	-	-	-
西大寺金岡	8	173	125	48	-	-	-	-	2	23	1	16	-
西大寺上1丁目	33	530	216	314	-	-	-	-	2	15	1	8	-
西大寺上2丁目	50	527	335	192	1	6	-	-	-	-	2	5	2
西大寺上3丁目	26	812	421	391	-	-	-	-	-	-	1	414	-
西大寺川口	11	345	235	110	-	-	-	-	-	-	2	217	-
西大寺北	1	6	4	2	-	-	-	-	1	6	-	-	-
西大寺五明	10	153	127	26	-	-	-	-	-	-	2	112	-
西大寺新	12	188	117	71	-	-	-	-	1	16	6	161	-
西大寺新地	28	178	106	72	-	-	-	-	1	2	3	58	-
西大寺中1丁目	90	439	236	203	-	-	-	-	3	56	1	8	-
西大寺中2丁目	119	614	323	291	-	-	-	-	8	51	2	4	-
西大寺中3丁目	72	337	164	173	-	-	-	-	2	7	3	79	-
西大寺中野	114	1 391	677	714	-	-	-	-	10	111	5	257	1
西大寺中野本町	40	388	174	214	-	-	-	-	1	2	-	-	-
西大寺浜	51	605	417	188	-	-	-	-	6	22	6	369	-
西大寺東1丁目	2	133	117	16	-	-	-	-	-	-	1	121	-
西大寺東2丁目	10	52	20	32	-	-	-	-	-	-	4	40	-
西大寺東3丁目	17	92	49	43	-	-	-	-	3	33	1	2	-
西大寺松崎	46	291	91	200	-	-	-	-	9	33	-	-	-
西大寺南1丁目	63	512	133	379	-	-	-	-	-	-	-	-	-
西大寺南2丁目	35	354	118	236	-	-	1	9	2	9	4	23	-
西大寺門前	4	15	10	5	-	-	-	-	-	-	1	2	-
糺東町1丁目	5	34	19	15	-	-	-	-	-	-	2	29	-
糺東町2丁目	3	170	46	124	-	-	-	-	-	-	-	-	-
西隆寺	3	9	5	4	-	-	-	-	2	7	-	-	-
幸町	227	1 987	942	1 045	1	24	-	-	9	81	1	6	-
さくら住座	2	3	1	2	-	-	-	-	-	-	-	-	-
桜橋1丁目	15	330	283	47	-	-	-	-	-	-	1	6	1
桜橋2丁目	15	196	151	45	-	-	-	-	-	-	2	7	1
桜橋3丁目	14	109	73	36	-	-	-	-	3	44	5	30	-
桜橋4丁目	17	81	60	21	-	-	-	-	5	20	-	-	-
佐山	17	82	37	45	-	-	-	-	3	22	-	-	-
沢田	7	38	29	9	-	-	-	-	3	6	-	-	-
鹿田町1丁目	66	1 203	770	433	-	-	-	-	3	228	-	-	-
鹿田町2丁目	24	2 639	1 431	1 208	-	-	-	-	2	7	-	-	1
鹿田本町	15	295	137	158	-	-	-	-	1	5	1	2	-
宍甘	26	531	335	196	-	-	-	-	-	-	5	131	-
四御神	26	156	50	106	-	-	-	-	3	12	1	4	-
島田本町1丁目	29	322	197	125	-	-	-	-	2	56	9	33	-
島田本町2丁目	8	564	433	131	-	-	-	-	-	-	1	165	-
清水	62	387	202	185	-	-	-	-	9	41	2	27	-
清水1丁目	28	166	90	76	-	-	-	-	2	15	-	-	-
清水2丁目	18	208	126	82	-	-	-	-	2	22	-	-	-
下	60	784	457	327	-	-	-	-	7	51	3	278	-
下足守	55	476	192	284	-	-	-	-	8	59	8	62	-
下阿知	9	30	7	23	-	-	-	-	-	-	1	7	-
下石井1丁目	83	1 961	1 284	677	-	-	-	-	4	18	2	117	-
下石井2丁目	211	2 799	1 599	1 200	-	-	-	-	13	289	1	10	-
下伊福1丁目	15	141	71	70	-	-	-	-	2	21	1	10	-
下伊福2丁目	11	96	57	39	-	-	-	-	1	2	2	13	-

別事業所数及び従業者数

G 熱供給・水道業		H 運輸・通信業		I 卸売・小売業、飲食店		J 金融・保険業		K 不動産業		L サービス業		M 公務(他に分類されないもの)		町名
従業者数	事業所数	従業者数	事業所数	従業者数	事業所数	従業者数	事業所数	従業者数	事業所数	従業者数	事業所数	従業者数		
-	-	-	5	25	-	-	1	4	6	155	-	-	国富4丁目	
-	6	193	4	30	1	1	-	-	9	102	-	-	九幡	
16	-	-	6	28	-	-	-	-	4	72	-	-	久保	
-	3	71	35	564	-	-	2	4	20	197	-	-	久米	
-	3	39	68	715	4	95	3	3	47	715	-	-	倉田	
-	22	1 086	15	70	-	-	-	-	10	179	1	-	倉富	
-	10	947	12	55	-	-	1	3	11	119	-	-	倉益	
-	-	-	16	199	-	-	-	-	8	69	1	-	12 鉄	
-	-	-	33	177	4	90	-	-	25	599	3	-	88 桑田町	
-	1	28	19	229	-	-	2	2	11	282	-	-	桑野	
-	-	-	23	444	-	-	1	3	16	136	-	-	神下	
-	-	-	5	56	-	-	2	3	7	59	-	-	厚生町1丁目	
-	3	62	20	80	2	27	4	9	18	115	-	-	厚生町2丁目	
-	1	104	9	108	1	39	2	4	38	506	1	-	75 厚生町3丁目	
-	-	-	4	7	-	-	-	-	1	1	-	-	幸地崎町	
-	1	2	8	68	-	-	-	-	4	17	-	-	光津	
-	1	174	9	56	1	1	1	2	6	19	-	-	岡南町1丁目	
-	3	78	8	235	-	-	-	-	7	176	-	-	岡南町2丁目	
-	-	-	1	1	-	-	4	7	3	55	1	-	4 首部	
-	-	-	1	2	-	-	-	-	3	10	1	-	19 河本町	
-	-	-	8	61	-	-	-	-	2	19	-	-	後楽園	
-	5	346	45	305	1	5	3	3	24	127	-	-	郡	
-	1	33	7	70	-	-	3	15	16	231	-	-	国体町	
-	2	32	16	107	2	3	9	15	33	274	-	-	国府市場	
-	1	4	16	41	-	-	-	-	18	99	2	-	3 小串	
-	7	81	33	676	-	-	4	6	21	413	2	-	12 古新田	
-	2	44	12	43	-	-	-	-	11	82	1	-	4 古都宿	
-	-	-	6	166	-	-	5	6	8	21	-	-	4 古都南方	
-	1	7	12	27	-	-	5	6	17	64	-	-	寿町	
-	-	-	6	35	-	-	1	2	5	50	-	-	小橋町1丁目	
-	1	1	11	33	1	21	-	-	11	32	-	-	小橋町2丁目	
-	-	-	15	116	-	-	-	-	5	80	-	-	小山	
-	-	-	18	139	2	39	-	-	9	140	-	-	継	
-	-	-	-	-	-	-	-	-	5	19	-	-	才崎	
-	1	36	-	-	-	-	2	3	-	-	-	-	西大寺	
-	1	1	7	19	-	-	4	4	2	2	-	-	西大寺射越	
-	-	-	1	2	-	-	-	-	-	-	-	-	西大寺一宮	
-	2	117	1	2	-	-	-	-	2	15	-	-	西大寺金岡	
-	2	100	16	143	1	1	2	2	9	261	-	-	西大寺上1丁目	
35	1	12	17	71	1	1	4	7	19	160	3	-	230 西大寺上2丁目	
-	-	-	7	159	4	80	3	3	11	156	-	-	西大寺上3丁目	
-	1	56	3	15	-	-	-	-	5	57	-	-	西大寺川口	
-	-	-	-	-	-	-	-	-	-	-	-	-	西大寺北	
-	2	30	5	10	-	-	-	-	-	-	1	-	1 西大寺五明	
-	-	-	4	10	-	-	-	-	1	1	-	-	西大寺新	
-	-	-	6	26	-	-	7	8	11	84	-	-	西大寺新地	
-	4	69	52	235	2	5	2	6	26	60	-	-	西大寺中1丁目	
-	3	52	54	236	5	38	2	2	44	194	1	-	37 西大寺中2丁目	
-	2	18	45	130	2	41	1	2	17	60	-	-	西大寺中3丁目	
85	3	38	45	335	4	94	3	5	42	383	1	-	83 西大寺中野	
-	3	126	18	81	-	-	-	-	18	179	-	-	西大寺中野本町	
-	2	13	18	74	1	7	1	1	17	119	-	-	西大寺浜	
-	-	-	1	12	-	-	-	-	-	-	-	-	西大寺東1丁目	
-	-	-	3	6	-	-	-	-	3	6	-	-	西大寺東2丁目	
-	-	-	8	42	-	-	-	-	5	15	-	-	西大寺東3丁目	
-	2	6	18	92	1	1	1	5	15	154	-	-	西大寺松崎	
-	1	3	50	446	-	-	1	2	11	61	-	-	西大寺南1丁目	
-	2	24	11	41	-	-	1	1	14	247	-	-	西大寺南2丁目	
-	-	-	1	7	-	-	-	-	2	6	-	-	西大寺門前	
-	-	-	-	-	-	-	-	-	3	5	-	-	継東町1丁目	
-	-	-	1	4	-	-	-	-	2	166	-	-	継東町2丁目	
-	-	-	-	-	-	-	-	-	1	2	-	-	西隆寺	
-	5	30	117	800	11	243	9	66	73	733	1	-	4 幸町	
-	-	-	1	2	-	-	-	-	1	1	-	-	さくら住座	
167	-	-	7	85	-	-	-	-	6	72	-	-	桜橋1丁目	
132	1	17	4	29	-	-	-	-	7	11	-	-	桜橋2丁目	
-	-	-	5	29	-	-	-	-	1	6	-	-	桜橋3丁目	
-	2	25	6	27	-	-	1	3	3	6	-	-	桜橋4丁目	
-	-	-	7	37	-	-	-	-	7	23	-	-	佐山	
-	-	-	-	-	-	-	-	-	4	32	-	-	沢田	
-	-	-	29	186	2	87	6	22	25	421	1	-	259 鹿田町1丁目	
198	-	-	7	88	-	-	1	4	13	2 342	-	-	鹿田町2丁目	
-	-	-	6	54	-	-	-	-	7	234	-	-	鹿田本町	
-	1	18	14	196	-	-	1	2	5	184	-	-	六甘	
-	1	5	5	59	-	-	2	4	14	72	-	-	四御神	
-	-	-	5	33	-	-	2	5	11	195	-	-	島田本町1丁目	
-	-	-	1	2	-	-	2	4	4	393	-	-	島田本町2丁目	
-	1	1	20	123	1	8	9	16	20	171	-	-	清水	
-	1	6	15	96	1	14	1	2	8	33	-	-	清水1丁目	
-	1	5	6	80	-	-	1	3	8	98	-	-	清水2丁目	
-	1	5	23	236	1	21	8	18	17	175	-	-	下	
-	-	-	14	53	-	-	1	2	24	300	-	-	下足守	
-	1	3	4	10	-	-	-	-	3	10	-	-	下阿知	
-	4	58	28	411	12	260	2	9	25	443	6	-	645 下石井1丁目	
-	11	125	109	1 309	9	131	7	26	60	878	1	-	31 下石井2丁目	
-	1	21	5	34	1	40	-	-	5	15	-	-	下伊福1丁目	
-	-	-	6	72	1	8	-	-	1	1	-	-	下伊福2丁目	



第9表 町丁別, 産業(大分類)

町名	総数 (A~M 全産業)				A~C 農 林 漁 業		D 鉱 業		E 建 設 業		F 製 造 業		G 電 気・ガ ス
	事業所数	従業者数			事業所数	従業者数	事業所数	従業者数	事業所数	従業者数	事業所数	従業者数	事業所数
			男	女									
下伊福上町	49	309	173	136	-	-	-	-	5	59	6	23	-
下伊福西町	39	418	199	219	-	-	-	-	2	18	4	21	-
下伊福本町	27	253	196	57	-	-	-	-	1	38	3	12	-
下内田町	1	5	3	2	-	-	-	-	-	-	-	-	-
下高田	15	50	24	26	-	-	-	-	3	8	-	-	-
下土田	2	5	3	2	-	-	-	-	1	4	-	-	-
下中野	226	2 237	1 377	860	-	-	-	-	19	201	15	299	-
下牧	2	2	1	1	-	-	-	-	1	1	-	-	-
宿	16	368	324	44	-	-	-	-	5	35	1	2	-
宿本町	6	40	12	28	-	-	-	-	1	6	3	30	-
宿毛	22	124	63	61	-	-	-	-	4	25	2	6	-
賞田	16	127	82	45	-	-	-	-	2	8	1	2	-
上道北方	40	803	560	243	-	-	-	-	1	7	4	434	-
城東台西1丁目	2	5	3	2	-	-	-	-	-	-	-	-	-
城東台西2丁目	5	27	11	16	-	-	-	-	-	-	-	-	-
城東台西3丁目	8	46	17	29	-	-	-	-	-	-	-	-	-
城東台東1丁目	7	54	32	22	-	-	-	-	1	2	-	-	-
昭和町	45	842	463	379	-	-	-	-	6	18	4	83	-
白石	46	277	197	80	-	-	-	-	14	148	5	11	-
白石西新町	30	150	74	76	-	-	-	-	-	-	2	3	-
白石東新町	29	256	168	88	-	-	-	-	4	16	5	46	-
新京橋1丁目	14	27	11	16	-	-	-	-	1	4	-	-	-
新京橋2丁目	3	15	9	6	-	-	-	-	-	-	-	-	-
新京橋3丁目	20	57	38	19	-	-	-	-	5	25	1	4	-
新庄上	13	98	46	52	-	-	-	-	6	28	2	8	-
新庄下	17	90	54	36	-	-	1	3	4	12	4	37	-
新築港	19	443	359	84	-	-	-	-	-	-	-	-	-
新福1丁目	72	532	347	185	-	-	-	-	5	47	6	36	-
新福2丁目	35	440	289	151	-	-	-	-	7	144	3	41	-
新保	370	2 951	1 893	1 058	-	-	-	-	63	558	32	276	-
新道	8	96	33	63	-	-	-	-	-	-	1	31	-
新屋敷町1丁目	13	618	565	53	-	-	-	-	2	74	3	355	-
新屋敷町2丁目	19	291	199	92	-	-	-	-	-	-	2	31	-
新屋敷町3丁目	21	161	115	46	-	-	-	-	3	24	1	3	-
水門町	26	110	61	49	-	-	-	-	4	31	3	19	-
菅野	17	188	155	33	-	-	-	-	5	23	1	2	-
洲崎1丁目	18	210	130	80	-	-	-	-	2	17	5	100	-
洲崎2丁目	22	159	93	66	-	-	-	-	7	62	4	14	-
洲崎3丁目	15	137	63	74	-	-	-	-	3	36	-	-	-
住吉町1丁目	7	28	19	9	-	-	-	-	1	12	-	-	-
住吉町2丁目	12	104	71	33	-	-	-	-	3	48	-	-	-
清輝橋1丁目	48	236	168	68	-	-	-	-	2	26	1	3	-
清輝橋2丁目	67	200	89	111	-	-	-	-	2	10	1	4	-
清輝橋3丁目	23	114	37	77	-	-	-	-	-	-	-	-	-
清輝橋4丁目	20	259	157	102	-	-	-	-	-	-	3	85	-
清輝本町	35	189	82	107	-	-	-	-	-	-	2	4	-
清心町	34	266	169	97	-	-	-	-	1	11	2	29	-
西祖	7	58	30	28	-	-	-	-	2	28	-	-	-
関	63	270	123	147	-	-	-	-	3	21	6	21	-
妹尾	379	3 316	1 802	1 514	-	-	1	5	34	458	41	399	-
妹尾崎	6	14	7	7	-	-	-	-	-	-	3	7	-
千手	1	3	2	1	-	-	-	-	-	-	-	-	-
船頭町	11	105	58	47	-	-	-	-	1	6	2	8	-
惣爪	8	18	13	5	-	-	-	-	5	9	1	2	-
曾根	60	620	354	266	-	-	-	-	7	62	16	137	-
高島1丁目	7	49	6	43	-	-	-	-	-	-	-	-	-
高島2丁目	1	1	1	-	-	-	-	-	-	-	-	-	1
高島新屋敷	28	112	46	66	-	-	-	-	1	5	-	-	-
高塚	2	14	6	8	-	-	-	-	1	1	1	13	-
高松	37	252	115	137	-	-	-	-	2	6	-	-	-
高松稲荷	43	388	190	198	-	-	-	-	2	17	1	2	-
高松田中	5	12	8	4	-	-	-	-	1	2	1	3	-
高松原古才	76	573	324	249	1	16	-	-	8	40	9	104	-
高屋	144	1 882	1 143	739	-	-	-	-	10	104	6	76	-
高柳西町	72	916	533	383	-	-	-	-	11	137	15	312	-
高柳東町	61	1 743	916	827	-	-	-	-	6	102	14	684	-
竹田	13	57	39	18	-	-	-	-	5	35	1	9	-
竹原	38	258	174	84	-	-	-	-	5	52	6	78	-
立川町	21	120	62	58	-	-	-	-	3	18	1	15	-
辰巳	170	1 369	935	434	-	-	-	-	18	183	9	79	-
立田	13	127	65	62	-	-	-	-	2	38	-	-	-
田中	180	1 308	820	488	-	-	-	-	28	220	8	126	-
谷尻	2	5	5	-	-	-	-	-	2	5	-	-	-
谷万成1丁目	23	653	261	392	-	-	-	-	2	51	3	12	-
谷万成2丁目	8	67	39	28	-	-	-	-	3	27	-	-	-
田原	6	29	22	7	-	-	-	-	4	25	-	-	-
玉柏	61	570	411	159	-	-	-	-	8	55	12	225	-
田益	15	762	270	492	1	17	-	-	7	32	1	8	-
田町1丁目	201	1 472	796	676	-	-	-	-	6	178	-	-	-
田町2丁目	319	1 545	542	1 003	-	-	-	-	6	80	3	157	-
大安寺中町	8	32	15	17	-	-	-	-	1	2	1	3	-
大安寺西町	5	13	7	6	-	-	-	-	-	-	-	-	-
大安寺東町	28	106	58	48	-	-	-	-	2	5	1	1	-
大安寺南町1丁目	44	449	269	180	-	-	-	-	5	30	2	6	-
大安寺南町2丁目	23	198	112	86	-	-	-	-	1	4	1	38	-
大学町	44	268	145	123	-	-	-	-	-	-	2	59	-
大供1丁目	116	2 769	1 755	1 014	-	-	-	-	1	14	5	43	-

別事業所数及び従業者数

G 熱供給・水道業		H 運輸・通信業		I 卸売・小売業、飲食店		J 金融・保険業		K 不動産業		L サービス業		M 公務(他に分類されないもの)		町名
従業者数	事業所数	従業者数	事業所数	従業者数	事業所数	従業者数	事業所数	従業者数	事業所数	従業者数	事業所数	従業者数		
-	-	-	20	92	-	-	2	3	15	114	1	18	下伊福上町	
-	1	21	10	103	-	-	1	2	21	253	-	-	下伊福西町	
-	2	105	9	40	-	-	-	-	12	58	-	-	下伊福本町	
-	-	-	-	-	-	-	-	-	1	5	-	-	下内田町	
-	-	-	3	5	-	-	-	-	9	37	-	-	下高田	
-	-	-	1	1	-	-	-	-	-	-	-	-	下土田	
-	8	121	122	1 192	6	28	7	22	49	374	-	-	下中野	
-	-	-	1	1	-	-	-	-	-	-	-	-	下牧	
-	1	2	3	17	-	-	2	7	3	14	1	291	宿	
-	-	-	2	4	-	-	-	-	-	-	-	-	宿本町	
-	1	16	11	26	-	-	-	-	4	51	-	-	宿毛	
-	-	-	4	18	-	-	1	2	8	97	-	-	賞田	
-	4	39	13	122	1	7	2	2	15	192	-	-	上道北方	
-	-	-	-	-	-	-	-	-	2	5	-	-	城東台西1丁目	
-	-	-	1	2	-	-	-	-	4	25	-	-	城東台西2丁目	
-	-	-	4	11	1	5	-	-	3	30	-	-	城東台西3丁目	
-	2	28	2	18	-	-	-	-	2	6	-	-	城東台東1丁目	
-	-	-	11	253	3	19	2	8	19	461	-	-	昭和町	
-	-	-	13	85	1	2	-	-	13	31	-	-	白石	
-	1	3	18	106	-	-	-	-	9	38	-	-	白石西新町	
-	-	-	14	128	-	-	-	-	6	66	-	-	白石東新町	
-	-	-	8	16	-	-	-	-	5	7	-	-	新京橋1丁目	
-	-	-	1	1	-	-	-	-	2	14	-	-	新京橋2丁目	
-	-	-	8	20	1	1	-	-	5	7	-	-	新京橋3丁目	
-	-	-	2	7	-	-	-	-	3	55	-	-	新庄上	
-	-	-	5	20	-	-	-	-	3	18	-	-	新庄下	
-	7	354	11	86	-	-	-	-	1	3	-	-	新築港	
-	1	1	36	249	3	23	5	12	16	164	-	-	新福1丁目	
-	-	-	19	220	-	-	-	-	6	35	-	-	新福2丁目	
-	11	79	159	1 277	3	22	3	30	99	709	-	-	新保	
-	1	4	2	3	-	-	-	-	4	58	-	-	新道	
-	1	54	5	107	-	-	-	-	2	28	-	-	新屋敷町1丁目	
-	1	7	8	130	1	20	-	-	7	103	-	-	新屋敷町2丁目	
-	-	-	11	66	-	-	-	-	6	68	-	-	新屋敷町3丁目	
-	1	4	7	13	1	6	-	-	9	36	1	1	水門町	
-	-	-	4	16	-	-	2	10	5	137	-	-	官野	
-	-	-	8	50	-	-	-	-	3	43	-	-	洲崎1丁目	
-	1	1	3	48	-	-	-	-	7	34	-	-	洲崎2丁目	
-	-	-	6	43	-	-	1	4	5	54	-	-	洲崎3丁目	
-	-	-	5	14	-	-	1	2	-	-	-	-	住吉町1丁目	
-	-	-	2	13	2	14	-	-	5	29	-	-	住吉町2丁目	
-	1	9	21	125	2	11	2	4	19	58	-	-	清輝橋1丁目	
-	-	-	38	94	2	25	3	6	21	61	-	-	清輝橋2丁目	
-	-	-	8	24	1	13	2	11	12	66	-	-	清輝橋3丁目	
-	-	-	9	64	-	-	-	-	8	110	-	-	清輝橋4丁目	
-	1	2	18	82	1	3	-	-	13	98	-	-	清輝本町	
-	1	65	14	85	-	-	3	5	13	71	-	-	清心町	
-	-	-	2	4	-	-	-	-	3	26	-	-	西祖	
-	1	1	26	80	1	2	2	4	24	141	-	-	関	
-	10	161	172	1 408	5	63	16	34	100	788	-	-	妹尾	
-	-	-	2	3	-	-	-	-	1	4	-	-	妹尾崎	
-	-	-	1	3	-	-	-	-	-	-	-	-	千手	
-	-	-	4	9	-	-	-	-	4	82	-	-	船頭町	
-	-	-	-	-	-	-	-	-	2	7	-	-	惣爪	
-	5	249	19	109	-	-	-	-	12	62	1	1	曾根	
-	1	8	2	2	-	-	-	-	3	38	1	1	高島1丁目	
-	-	-	-	-	-	-	-	-	-	-	-	-	高島2丁目	
-	-	-	8	52	-	-	1	2	18	53	-	-	高島新屋敷	
-	-	-	-	-	-	-	-	-	-	-	-	-	高塚	
-	2	46	17	91	1	19	3	6	12	84	-	-	高松	
-	-	-	33	125	-	-	-	-	7	244	-	-	高松稲荷	
-	-	-	1	4	1	1	-	-	1	2	-	-	高松田中	
-	-	-	33	155	2	15	5	8	17	218	1	17	高松原古才	
-	5	273	70	962	2	38	5	17	45	409	1	3	高屋	
-	2	74	22	232	2	18	8	21	12	122	-	-	高柳西町	
-	4	21	20	171	-	-	7	13	10	752	-	-	高柳東町	
-	-	-	3	7	-	-	-	-	4	6	-	-	竹田	
-	-	-	21	79	-	-	-	-	6	49	-	-	竹原	
-	-	-	11	42	-	-	-	-	6	45	-	-	立川町	
-	3	64	73	611	3	32	25	68	39	332	-	-	辰巳	
-	-	-	7	32	-	-	1	1	3	56	-	-	立田	
-	4	26	73	448	2	12	23	52	42	424	-	-	田中	
-	-	-	-	-	-	-	-	-	-	-	-	-	谷尻	
-	-	-	8	184	-	-	-	-	10	406	-	-	谷万成1丁目	
-	-	-	1	6	-	-	1	1	3	33	-	-	谷万成2丁目	
-	-	-	1	2	-	-	-	-	1	2	-	-	田原	
-	5	99	13	24	1	3	3	3	17	157	2	4	玉柏	
-	-	-	2	21	-	-	-	-	4	684	-	-	田益	
-	7	32	121	809	6	96	7	26	54	331	-	-	田町1丁目	
-	-	-	280	1 174	2	14	4	9	24	111	-	-	田町2丁目	
-	-	-	2	9	-	-	1	1	3	17	-	-	大安寺中町	
-	-	-	3	7	-	-	-	-	2	6	-	-	大安寺西町	
-	-	-	9	46	-	-	3	5	13	49	-	-	大安寺東町	
-	1	44	25	265	-	-	-	-	11	104	-	-	大安寺南町1丁目	
-	-	-	11	83	-	-	1	3	8	69	1	1	大安寺南町2丁目	
-	2	11	33	186	-	-	1	2	6	10	-	-	大学町	
-	1	3	35	210	8	436	8	49	52	306	6	1 708	大供1丁目	

第9表 町丁別, 産業(大分類)

町名	総数 (A~M 全産業)				A~C 農 林 漁 業		D 鉱 業		E 建 設 業		F 製 造 業		G 電 気・ガ ス
	事業所数	従業者数			事業所数	従業者数	事業所数	従業者数	事業所数	従業者数	事業所数	従業者数	事業所数
			男	女									
大供2丁目	73	636	267	369	1	4	-	-	2	11	1	6	-
大供3丁目	28	457	356	101	-	-	-	-	1	1	-	-	-
大供表町	59	614	364	250	-	-	-	-	2	6	1	12	1
大供本町	6	17	11	6	-	-	-	-	-	-	1	6	-
築港栄町	98	1466	846	620	-	-	-	-	3	193	4	151	1
築港新町1丁目	89	1500	571	929	-	-	-	-	1	7	4	399	-
築港新町2丁目	60	278	121	157	-	-	-	-	3	22	7	38	-
築港ひかり町	24	140	62	78	-	-	-	-	2	16	1	7	-
築港緑町1丁目	36	638	240	398	-	-	-	-	5	84	2	6	-
築港緑町2丁目	13	60	38	22	-	-	-	-	5	22	-	-	-
築港緑町3丁目	6	20	11	9	-	-	-	-	2	9	-	-	-
築港元町	33	787	527	260	-	-	1	26	3	32	5	271	-
千鳥町	48	261	101	160	-	-	-	-	1	5	2	5	-
中央町	563	2076	514	1562	-	-	-	-	1	2	1	7	-
中納言町	29	137	71	66	-	-	-	-	1	17	2	15	-
津倉町1丁目	19	107	64	43	-	-	-	-	-	-	-	-	-
津倉町2丁目	8	48	30	18	-	-	-	-	1	12	-	-	-
津島京町1丁目	5	110	53	57	-	-	-	-	-	-	-	-	-
津島京町2丁目	13	224	169	55	-	-	-	-	-	-	-	-	-
津島京町3丁目	35	602	414	188	-	-	1	2	2	87	-	-	-
津島桑の木町	1	11	8	3	-	-	-	-	-	-	-	-	-
津島笹が瀬	46	211	120	91	-	-	-	-	4	40	2	4	-
津島中1丁目	3	2414	1868	546	-	-	-	-	-	-	-	-	-
津島中2丁目	7	128	27	101	-	-	-	-	-	-	-	-	-
津島中3丁目	16	116	49	67	-	-	-	-	-	-	1	2	-
津島新野1丁目	39	201	98	103	-	-	-	-	-	-	-	-	-
津島新野2丁目	30	102	54	48	-	-	-	-	1	4	-	-	-
津島西坂1丁目	23	263	165	98	-	-	-	-	-	-	-	-	-
津島西坂2丁目	39	218	90	128	-	-	-	-	1	6	3	12	-
津島西坂3丁目	7	109	103	6	-	-	-	-	-	-	-	-	-
津島東1丁目	16	162	74	88	-	-	-	-	-	-	-	-	-
津島東2丁目	24	130	38	92	-	-	-	-	-	-	2	2	-
津島東3丁目	5	6	3	3	-	-	-	-	1	1	-	-	-
津島東4丁目	10	39	27	12	-	-	-	-	-	-	-	-	-
津島福居1丁目	16	93	15	78	-	-	-	-	-	-	-	-	-
津島福居2丁目	73	128	58	70	-	-	-	-	-	-	-	-	-
津島本町	22	134	46	88	-	-	-	-	1	1	-	-	-
津島南1丁目	52	473	196	277	-	-	-	-	1	2	2	15	-
津島南2丁目	28	147	57	90	-	-	-	-	1	11	-	-	-
津高	125	1248	703	545	-	-	-	-	20	190	8	138	-
津高台1丁目	4	24	8	16	-	-	-	-	1	5	-	-	-
津高台2丁目	2	3	2	1	-	-	-	-	-	-	-	-	-
津高台4丁目	2	6	4	2	-	-	-	-	-	-	-	-	-
土田	28	388	247	141	-	-	-	-	2	7	4	50	-
津寺	13	70	30	40	-	-	-	-	2	13	2	2	-
寺山	14	264	191	73	-	-	-	-	1	5	-	-	1
天神町	101	1050	597	453	-	-	-	-	4	15	3	37	-
問屋町	72	1443	847	596	-	-	-	-	1	2	1	22	-
当新田	139	1404	860	544	-	-	-	-	14	78	13	144	-
十日市中町	31	230	148	82	-	-	-	-	5	28	2	87	-
十日市西町	52	564	304	260	-	-	-	-	7	28	4	28	-
十日市東町	23	138	90	48	-	-	-	-	4	22	5	36	-
磨屋町	279	3452	2259	1193	3	51	-	-	12	91	2	8	-
徳吉町1丁目	2	36	8	28	-	-	-	-	-	-	-	-	-
徳吉町2丁目	8	48	21	27	-	-	-	-	-	-	1	2	-
富崎	12	77	46	31	-	-	-	-	2	19	1	12	-
富田	89	698	399	299	-	-	-	-	7	71	6	41	-
富浜町	23	492	235	257	-	-	-	-	6	58	4	103	-
富原	49	316	208	108	-	-	1	3	8	46	6	52	-
富町1丁目	19	56	35	21	-	-	-	-	1	1	-	-	-
富町2丁目	25	704	234	470	-	-	-	-	1	3	4	64	-
富吉	22	444	335	109	-	-	-	-	2	14	9	258	-
豊田	12	66	50	16	-	-	-	-	4	28	5	25	-
豊成	21	341	239	102	-	-	-	-	5	84	-	-	-
豊成1丁目	49	648	522	126	-	-	-	-	6	75	2	6	-
豊成2丁目	51	890	627	263	-	-	-	-	5	22	3	16	-
豊成3丁目	60	411	267	144	-	-	-	-	2	25	7	102	-
豊浜町	58	1189	944	245	-	-	-	-	9	88	4	169	-
富田町1丁目	87	418	283	135	-	-	-	-	8	89	3	17	-
富田町2丁目	155	764	433	331	-	-	-	-	4	28	5	19	-
中井	120	638	283	355	-	-	-	-	19	114	1	7	-
中井町1丁目	37	242	93	149	-	-	-	-	2	15	2	4	-
中井町2丁目	37	623	281	342	-	-	-	-	1	4	2	231	-
中畦	81	1090	761	329	-	-	-	-	11	105	8	381	-
中尾	37	548	194	354	-	-	-	-	2	9	4	150	-
中川町	33	254	118	136	-	-	-	-	6	39	5	111	-
中山下1丁目	257	3366	1464	1902	-	-	-	-	7	108	4	11	-
中山下2丁目	136	3477	1977	1500	-	-	-	-	1	6	-	-	-
中島	35	213	119	94	1	12	-	-	5	26	3	22	1
中島田町1丁目	16	166	105	61	-	-	-	-	1	8	4	60	-
中島田町2丁目	26	406	286	120	-	-	-	-	2	15	7	114	-
中仙道	114	846	399	447	-	-	-	-	7	59	4	25	-
中撫川	20	108	77	31	-	-	-	-	4	20	4	19	-
中原	20	124	98	26	1	10	-	-	5	63	2	3	-
中牧	5	15	7	8	-	-	-	-	-	-	-	-	-
長岡	116	1258	891	367	-	-	-	-	6	64	16	364	-
長利	19	91	58	33	-	-	-	-	2	26	3	11	-

別事業所数及び従業者数

G 熱供給・水道業		H 運輸・通信業		I 卸売・小売業, 飲食店		J 金融・保険業		K 不動産業		L サービス業		M 公務(他に分類されないもの)		町名
従業者数	事業所数	従業者数	事業所数	従業者数	事業所数	従業者数	事業所数	従業者数	事業所数	従業者数	事業所数	従業者数		
-	2	7	29	183	4	113	4	7	30	305	-	-	大供2丁目	
-	-	-	13	271	-	-	-	4	13	181	-	-	大供3丁目	
117	2	11	21	69	4	14	3	17	25	368	-	-	大供表町	
-	2	6	1	2	-	-	-	-	2	3	-	-	大供本町	
16	8	300	56	373	2	45	-	-	24	388	-	-	築港栄町	
-	-	-	64	669	-	-	-	-	20	425	-	-	築港新町1丁目	
-	3	3	25	139	3	14	-	-	19	62	-	-	築港新町2丁目	
-	1	3	12	48	-	-	-	-	8	66	-	-	築港ひかり町	
-	1	5	15	60	-	-	-	-	13	483	-	-	築港緑町1丁目	
-	-	-	4	31	1	2	-	-	3	5	-	-	築港緑町2丁目	
-	-	-	1	2	-	-	-	-	3	9	-	-	築港緑町3丁目	
-	8	154	13	249	-	-	-	-	3	55	-	-	築港元町	
-	2	18	22	150	1	2	12	18	8	63	-	-	千島町	
-	1	1	523	1 805	2	90	11	35	24	136	-	-	中央町	
-	-	-	16	67	1	7	1	6	8	25	-	-	中納言町	
-	-	-	11	85	-	-	-	3	7	19	-	-	津倉町1丁目	
-	-	-	4	28	-	-	2	2	1	6	-	-	津倉町2丁目	
-	1	8	2	40	-	-	-	-	2	62	-	-	津島京町1丁目	
-	-	-	3	29	-	-	7	14	3	181	-	-	津島京町2丁目	
-	-	-	14	150	1	1	10	26	7	336	-	-	津島京町3丁目	
-	-	-	-	-	-	-	-	-	1	11	-	-	津島桑の木町	
-	2	8	16	79	-	-	9	19	13	61	-	-	津島笹が瀬	
-	-	-	-	-	-	-	1	1	2	2 413	-	-	津島中1丁目	
-	1	2	2	86	-	-	-	-	4	40	-	-	津島中2丁目	
-	-	-	7	24	-	-	1	6	7	84	-	-	津島中3丁目	
-	1	9	18	117	-	-	13	28	7	47	-	-	津島新野1丁目	
-	1	2	8	49	-	-	13	23	7	24	-	-	津島新野2丁目	
-	-	-	8	73	3	92	5	20	7	78	-	-	津島西坂1丁目	
-	-	-	11	67	1	1	10	18	13	114	-	-	津島西坂2丁目	
-	-	-	1	5	-	-	5	10	1	94	-	-	津島西坂3丁目	
-	1	5	7	70	-	-	4	11	4	76	-	-	津島東1丁目	
-	1	5	6	20	-	-	10	24	5	79	-	-	津島東2丁目	
-	-	-	2	3	-	-	-	-	2	2	-	-	津島東3丁目	
-	-	-	9	37	-	-	1	2	-	-	-	-	津島東4丁目	
-	-	-	3	66	-	-	5	10	8	17	-	-	津島福居1丁目	
-	-	-	14	44	-	-	54	76	5	8	-	-	津島福居2丁目	
-	-	-	6	36	-	-	9	15	6	82	-	-	津島本町	
-	-	-	27	235	2	23	5	8	15	190	-	-	津島南1丁目	
-	2	10	18	103	-	-	2	2	5	21	-	-	津島南2丁目	
-	5	127	47	441	2	22	6	16	37	314	-	-	津高	
-	-	-	2	4	-	-	-	-	1	15	-	-	津高台1丁目	
-	-	-	-	-	-	-	1	1	1	2	-	-	津高台2丁目	
-	-	-	1	4	-	-	-	-	1	2	-	-	津高台4丁目	
-	3	18	11	45	-	-	-	-	8	268	-	-	土田	
-	-	-	1	3	-	-	-	-	8	52	-	-	津寺	
40	3	143	7	59	-	-	-	-	2	17	-	-	寺山	
-	2	8	46	262	3	47	4	43	36	417	3	221	天神町	
-	-	-	62	1 230	1	19	2	-	7	170	-	-	問屋町	
-	4	37	55	429	1	5	2	5	50	706	-	-	当新田	
-	-	-	11	71	-	-	8	14	5	30	-	-	十日市中町	
-	1	1	24	337	2	76	2	5	12	89	-	-	十日市西町	
-	1	30	7	27	-	-	1	1	5	22	-	-	十日市東町	
-	7	60	111	878	29	822	12	75	103	1 467	-	-	磨屋町	
-	-	-	-	-	-	-	-	-	2	36	-	-	徳吉町1丁目	
-	1	9	3	27	-	-	1	2	2	8	-	-	徳吉町2丁目	
-	-	3	2	2	-	-	-	-	6	41	-	-	富崎	
-	3	29	35	302	1	3	9	12	28	240	-	-	富田	
-	1	23	6	230	-	-	3	11	3	67	-	-	富浜町	
-	-	-	9	53	-	-	4	4	19	85	2	73	富原	
-	-	-	13	32	-	-	-	-	5	23	-	-	富町1丁目	
-	1	48	8	27	1	14	1	4	9	544	-	-	富町2丁目	
-	1	4	4	24	-	-	-	-	6	144	-	-	富吉	
-	1	10	1	2	-	-	-	-	1	1	-	-	豊田	
-	-	-	8	80	-	-	-	-	8	177	-	-	豊成	
-	2	181	16	126	-	-	6	7	17	253	-	-	豊成1丁目	
-	2	49	24	125	1	5	2	3	14	670	-	-	豊成2丁目	
-	3	54	28	163	2	10	1	2	17	55	-	-	豊成3丁目	
-	5	462	29	377	1	4	-	-	10	89	-	-	豊浜町	
-	-	-	22	64	1	5	5	16	48	227	-	-	富田町1丁目	
-	2	3	46	259	7	50	7	12	84	393	-	-	富田町2丁目	
-	1	2	44	233	5	21	13	24	37	237	-	-	中井	
-	1	2	20	153	1	5	-	-	11	63	-	-	中井町1丁目	
-	-	-	23	327	-	-	-	1	3	10	-	-	中井町2丁目	
-	4	186	28	192	-	-	2	5	26	207	2	14	中畦	
-	2	7	11	142	1	7	2	4	15	229	-	-	中尾	
-	-	-	10	49	-	-	1	1	11	54	-	-	中川町	
-	2	164	144	1 527	16	336	5	43	77	1 099	2	78	中山下1丁目	
-	9	1 895	66	447	5	85	5	11	49	1 019	1	14	中山下2丁目	
-	1	32	15	65	-	-	2	10	7	46	-	-	中島	
-	2	49	6	40	-	-	-	-	3	9	-	-	中島田町1丁目	
-	2	147	7	31	-	-	2	10	6	89	-	-	中島田町2丁目	
-	2	19	65	533	1	6	3	8	32	196	-	-	中仙道	
-	-	-	7	59	-	-	2	2	3	8	-	-	中撫川	
-	1	3	3	32	-	-	4	6	4	7	-	-	中原	
-	-	-	1	1	-	-	-	-	4	14	-	-	中牧	
-	9	205	51	254	3	23	2	6	29	342	-	-	長岡	
-	1	2	9	40	-	-	1	1	3	11	-	-	長利	

第9表 町丁別,産業(大分類)

町名	総数 (A~M 全産業)				A~C 農林漁業		D 鉱業		E 建設業		F 製造業		G 電気・ガス
	事業所数	従業者数			事業所数	従業者数	事業所数	従業者数	事業所数	従業者数	事業所数	従業者数	事業所数
			男	女									
長沼	4	33	14	19	-	-	-	-	-	-	1	8	-
長野	3	5	4	1	-	-	-	-	-	-	-	-	1
撫川	158	1 605	1 054	551	-	-	-	-	41	206	18	727	-
七日市西町	20	130	61	69	-	-	-	-	1	2	5	34	1
七日市東町	13	72	31	41	-	-	-	-	-	-	3	40	-
並木町1丁目	50	131	56	75	-	-	-	-	1	2	2	6	-
並木町2丁目	53	373	148	225	-	-	-	-	8	50	1	12	-
檜津	116	994	430	564	-	-	-	-	19	123	6	25	-
檜原	52	448	334	114	1	3	-	-	7	81	5	172	-
南輝1丁目	12	80	43	37	-	-	-	-	4	28	-	-	-
南輝2丁目	29	231	137	94	-	-	-	-	6	25	3	40	-
南輝3丁目	13	206	100	106	-	-	-	-	3	48	-	-	-
西市	262	2 734	1 799	935	-	-	-	-	37	431	27	310	-
西畦	10	57	46	11	-	-	-	-	3	21	1	2	-
西片岡	4	32	13	19	-	-	-	-	1	6	-	-	-
西辛川	63	375	200	175	-	-	-	-	6	62	7	55	-
西川原	29	287	193	94	-	-	-	-	6	42	3	38	-
西川原1丁目	22	346	195	151	-	-	-	-	4	24	2	5	-
錦町	120	1 111	545	566	-	-	-	-	1	4	4	32	-
西幸西	11	389	351	38	-	-	-	-	1	2	3	335	-
西崎1丁目	29	157	80	77	-	-	-	-	2	18	1	13	-
西崎2丁目	16	64	39	25	-	-	-	-	2	10	-	-	-
西崎本町	20	218	160	58	-	-	-	-	1	1	1	4	-
西島田町	24	575	462	113	-	-	-	-	4	63	7	175	-
西庄	3	8	6	2	-	-	-	-	-	-	1	3	-
西中島町	10	21	9	12	-	-	-	-	-	-	1	3	-
西長瀬	68	648	405	243	-	-	-	-	6	66	4	43	-
西之町	28	133	84	49	-	-	-	-	1	4	6	27	-
西花尻	13	480	244	236	-	-	-	-	3	19	-	-	-
西平島	4	33	9	24	-	-	-	-	1	2	1	10	-
西古松	61	502	358	144	-	-	-	-	8	86	5	8	-
西古松1丁目	113	794	513	281	-	-	-	-	10	73	2	8	-
西古松2丁目	54	478	232	246	-	-	-	-	1	10	3	20	-
西古松西町	36	680	463	217	-	-	-	-	1	11	-	-	-
西山内	11	48	24	24	1	4	-	-	2	11	1	2	-
日応寺	34	338	209	129	-	-	-	-	1	2	-	-	-
庭瀬	172	1 107	532	575	-	-	-	-	8	28	9	20	-
沼	31	315	184	131	-	-	-	-	1	3	-	-	-
納所	2	24	21	3	-	-	-	-	-	-	-	-	-
野田1丁目	46	405	283	122	1	2	-	-	5	72	1	4	-
野田2丁目	83	1 448	946	502	-	-	-	-	10	297	1	25	-
野田3丁目	144	1 319	894	425	-	-	-	-	7	120	4	125	-
野田4丁目	89	1 193	939	254	-	-	-	-	5	52	4	32	-
野田5丁目	57	486	338	148	-	-	-	-	2	54	4	22	-
野田屋町1丁目	216	1 760	665	1 095	-	-	-	-	5	31	4	43	-
野田屋町2丁目	108	655	327	328	-	-	-	-	6	32	3	39	-
野殿西町	13	208	174	34	-	-	-	-	2	55	2	7	-
野殿東町	13	395	319	76	-	-	-	-	1	11	1	3	-
延友	45	553	430	123	-	-	-	-	5	36	14	187	-
芳賀	29	283	151	132	-	-	-	-	2	9	1	40	-
畑帖	1	1	-	1	-	-	-	-	-	-	-	-	-
花尻	3	16	9	7	-	-	-	-	-	-	-	-	-
花尻あかね町	19	142	85	57	-	-	-	-	1	10	-	-	-
花尻ききょう町	17	116	63	53	-	-	-	-	4	22	-	-	-
花尻みどり町	11	91	52	39	-	-	-	-	1	18	1	4	-
浜	44	718	358	360	-	-	-	-	3	105	-	-	-
浜1丁目	51	1 066	573	493	-	-	-	-	5	33	5	33	-
浜2丁目	43	315	179	136	-	-	-	-	5	53	-	-	-
浜3丁目	58	278	116	162	-	-	-	-	3	10	3	7	-
浜野1丁目	11	252	214	38	-	-	-	-	2	15	2	216	-
浜野2丁目	24	349	228	121	-	-	-	-	3	24	-	-	-
浜野3丁目	35	189	141	48	-	-	-	-	6	55	3	18	-
浜野4丁目	54	632	365	267	-	-	-	-	14	171	10	69	-
原	44	260	177	83	-	-	-	-	9	30	5	19	-
原尾島	10	31	11	20	-	-	-	-	1	2	-	-	-
原尾島1丁目	85	961	318	643	-	-	-	-	2	8	3	19	-
原尾島2丁目	23	280	187	93	-	-	-	-	2	32	2	60	-
原尾島3丁目	45	648	292	356	-	-	-	-	4	44	1	2	-
原尾島4丁目	16	407	254	153	-	-	-	-	3	25	1	9	-
半田町	21	114	69	45	-	-	-	-	1	11	-	-	-
蕃山町	117	1 010	522	488	-	-	-	-	4	29	1	66	-
番町1丁目	55	368	183	185	-	-	-	-	2	24	2	58	-
番町2丁目	47	529	390	139	-	-	-	-	1	4	3	25	-
東畦	141	1 125	509	616	1	3	-	-	19	95	23	222	-
東片岡	14	50	25	25	-	-	-	-	2	5	3	22	-
東川原	43	539	245	294	-	-	-	-	1	6	3	14	-
東幸西	19	244	73	171	-	-	-	-	1	1	5	169	-
東幸崎	2	6	5	1	-	-	1	5	-	-	-	-	-
東島田町1丁目	36	277	204	73	-	-	-	-	4	26	3	16	-
東島田町2丁目	22	200	128	72	-	-	-	-	-	-	5	29	-
東中央町	35	285	163	122	-	-	-	-	-	-	2	35	-
東中島町	12	36	23	13	-	-	-	-	4	10	-	-	-
東野山町	3	8	3	5	-	-	-	-	-	-	-	-	-
東花尻	51	409	147	262	-	-	-	-	6	43	6	108	-
東平島	195	3 189	1 825	1 364	-	-	-	-	8	143	11	1 660	-
東古松	45	312	193	119	-	-	-	-	5	71	4	28	-
東古松1丁目	17	398	331	67	-	-	-	-	-	-	2	16	-

別事業所数及び従業者数

G 熱供給・水道業		H 運輸・通信業		I 卸売・小売業、飲食店		J 金融・保険業		K 不動産業		L サービス業		M 公務(他に分類されないもの)		町名
従業者数	事業所数	従業者数	事業所数	従業者数	事業所数	従業者数	事業所数	従業者数	事業所数	従業者数	事業所数	従業者数		
-	-	-	2	22	-	-	-	-	-	1	3	-	-	長沼
-	-	-	1	2	-	-	-	-	-	1	3	-	-	長野
-	5	221	46	238	4	30	16	30	28	153	-	-	-	撫川
29	-	-	3	6	-	-	2	3	8	56	-	-	-	七日市西町
-	-	-	3	4	-	-	2	3	5	25	-	-	-	七日市東町
-	-	-	28	86	-	-	2	7	17	30	-	-	-	並木町1丁目
-	1	9	30	105	1	16	-	-	12	181	-	-	-	並木町2丁目
-	-	-	46	379	1	8	13	31	30	427	1	-	-	檜津
-	3	26	19	92	-	-	7	9	9	51	1	14	-	檜原
-	-	-	5	46	-	-	-	-	3	6	-	-	-	南輝1丁目
-	-	-	11	74	-	-	-	-	8	30	1	62	-	南輝2丁目
-	1	2	1	3	-	-	-	-	8	153	-	-	-	南輝3丁目
-	9	75	106	1 027	7	48	19	54	57	789	-	-	-	西市
-	1	25	2	4	-	-	-	-	3	5	-	-	-	西畦
-	-	-	-	-	-	-	-	-	2	23	1	3	-	西片岡
-	5	53	25	104	2	7	1	2	16	91	1	1	-	西辛川
-	-	-	9	36	1	2	1	16	9	153	-	-	-	西川原
-	-	-	8	44	-	-	1	1	7	272	-	-	-	西川原1丁目
-	5	158	43	331	15	281	8	26	44	279	-	-	-	錦町
-	2	43	3	5	-	-	-	-	2	4	-	-	-	西幸西
-	2	16	14	72	-	-	-	-	10	38	-	-	-	西崎1丁目
-	1	7	4	9	1	1	1	1	7	36	-	-	-	西崎2丁目
-	-	-	11	37	-	-	-	-	7	176	-	-	-	西崎本町
-	4	282	4	28	-	-	1	5	4	22	-	-	-	西島田町
-	-	-	-	-	-	-	-	-	2	5	-	-	-	西庄
-	-	-	3	8	1	2	-	-	5	8	-	-	-	西中島町
-	2	6	26	384	1	12	18	39	11	98	-	-	-	西長瀬
-	1	5	16	76	-	-	1	3	3	18	-	-	-	西之町
-	-	-	6	23	-	-	-	-	4	438	-	-	-	西花尻
-	-	-	2	21	-	-	-	-	-	-	-	-	-	西平島
-	1	41	31	245	2	24	-	-	14	98	-	-	-	西古松
-	4	25	47	388	1	1	5	24	44	275	-	-	-	西古松1丁目
-	2	13	25	160	1	4	1	4	20	243	1	24	-	西古松2丁目
-	4	272	22	347	1	12	4	5	4	33	-	-	-	西古松西町
-	1	6	4	13	-	-	-	-	2	12	-	-	-	西山内
-	12	134	11	87	-	-	1	34	6	39	3	42	-	日心寺
-	4	132	61	280	5	31	28	45	56	564	1	7	-	庭瀬
-	1	15	21	210	-	-	1	1	7	86	-	-	-	沼
-	1	22	1	2	-	-	-	-	-	-	-	-	-	納所
-	-	-	28	166	1	18	1	3	8	48	1	92	-	野田1丁目
-	3	41	39	719	4	172	7	48	19	146	-	-	-	野田2丁目
-	6	31	75	504	2	7	6	22	44	510	-	-	-	野田3丁目
-	11	514	29	389	-	-	24	49	16	157	-	-	-	野田4丁目
-	2	56	13	130	-	-	14	17	20	177	2	30	-	野田5丁目
-	3	11	128	693	19	269	11	31	46	682	-	-	-	野田屋町1丁目
-	1	7	51	149	5	28	5	23	37	377	-	-	-	野田屋町2丁目
-	-	-	5	46	-	-	-	-	4	100	-	-	-	野殿西町
-	-	-	6	67	-	-	2	2	2	5	1	307	-	野殿東町
-	1	7	15	269	-	-	3	5	7	49	-	-	-	延友
-	1	4	8	52	-	-	-	-	17	178	-	-	-	芳賀
-	-	-	1	1	-	-	-	-	-	-	-	-	-	畑鮎
-	-	-	2	14	-	-	-	-	1	2	-	-	-	花尻
-	-	-	10	95	-	-	-	-	8	37	-	-	-	花尻あかね町
-	1	2	7	47	1	10	-	-	4	35	-	-	-	花尻ききょう町
-	-	-	4	19	-	-	-	-	5	50	-	-	-	花尻みどり町
-	-	-	17	145	1	16	5	16	18	436	-	-	-	浜
-	-	-	14	195	-	-	2	9	24	514	1	282	-	浜1丁目
-	1	2	21	85	-	-	3	6	13	169	-	-	-	浜2丁目
-	2	11	20	167	1	2	13	16	16	65	-	-	-	浜3丁目
-	-	-	2	10	-	-	3	3	2	8	-	-	-	浜野1丁目
-	-	-	11	180	-	-	2	8	8	137	-	-	-	浜野2丁目
-	3	33	11	47	-	-	6	9	6	27	-	-	-	浜野3丁目
-	3	39	17	312	-	-	1	3	9	38	-	-	-	浜野4丁目
-	1	2	9	57	-	-	8	12	12	140	-	-	-	原
-	-	-	7	19	1	8	-	-	1	2	-	-	-	原尾島
-	-	-	57	547	1	2	1	1	21	384	-	-	-	原尾島1丁目
-	2	4	10	45	-	-	-	-	7	139	-	-	-	原尾島2丁目
-	1	66	22	395	1	14	-	-	16	127	-	-	-	原尾島3丁目
-	2	229	7	29	-	-	-	-	3	115	-	-	-	原尾島4丁目
-	-	-	10	16	-	-	2	3	8	84	-	-	-	半田町
-	2	6	30	117	13	407	7	115	58	250	2	20	-	蕃山町
-	1	31	18	100	2	6	3	5	27	144	-	-	-	番町1丁目
-	-	-	22	81	3	288	3	8	14	47	1	76	-	番町2丁目
-	3	28	47	279	2	5	5	9	40	483	1	1	-	東畦
-	2	5	4	7	-	-	-	-	3	11	-	-	-	東片岡
-	2	34	20	384	-	-	3	13	14	88	-	-	-	東川原
-	1	15	6	50	-	-	-	-	6	9	-	-	-	東幸西
-	1	1	-	-	-	-	-	-	-	-	-	-	-	東幸崎
-	1	3	11	70	1	2	1	4	15	156	-	-	-	東島田町1丁目
-	-	-	9	97	-	-	-	-	8	74	-	-	-	東島田町2丁目
-	-	-	21	176	2	24	2	5	8	45	-	-	-	東中央町
-	-	-	5	11	-	-	1	11	2	4	-	-	-	東中島町
-	-	-	2	5	-	-	-	-	1	3	-	-	-	東野山町
-	-	-	20	156	-	-	1	1	18	101	-	-	-	東花尻
-	8	48	107	1 024	6	47	3	3	52	264	-	-	-	東平島
-	1	2	24	161	-	-	1	4	10	46	-	-	-	東古松
-	1	256	5	25	-	-	1	2	7	26	1	73	-	東古松1丁目

第9表 町丁別, 産業(大分類)

町名	総数 (A~M 全産業)				A~C 農林漁業		D 鉱業		E 建設業		F 製造業		G 電気・ガス
	事業所数	従業者数			事業所数	従業者数	事業所数	従業者数	事業所数	従業者数	事業所数	従業者数	事業所数
			男	女									
東古松2丁目	28	260	188	72	-	-	-	-	1	34	-	-	-
東古松3丁目	35	371	246	125	-	-	-	-	4	123	3	56	-
東古松4丁目	20	83	44	39	-	-	-	-	1	4	1	2	-
東古松5丁目	26	274	135	139	-	-	-	-	1	4	2	9	-
東古松南町	20	123	83	40	-	-	-	-	1	17	2	18	-
東山1丁目	5	26	15	11	-	-	-	-	1	9	-	-	-
東山2丁目	49	286	114	172	-	-	-	-	-	-	5	20	-
東山3丁目	8	135	94	41	-	-	-	-	1	31	-	-	-
東山4丁目	6	26	18	8	-	-	-	-	2	15	2	4	-
東山内	31	108	65	43	-	-	-	-	3	22	3	16	-
日近	17	129	57	72	1	10	-	-	2	12	4	12	-
一日市	9	54	35	19	-	-	-	-	3	15	2	7	-
日吉町	9	59	53	6	-	-	-	-	6	53	-	-	-
平井	61	761	521	240	-	-	-	-	10	179	10	67	-
平井1丁目	21	342	184	158	-	-	-	-	3	7	1	11	-
平井2丁目	6	64	42	22	-	-	-	-	1	21	-	-	-
平井3丁目	56	717	372	345	-	-	-	-	9	101	2	6	-
平井4丁目	29	259	129	130	-	-	-	-	4	19	1	6	-
平井5丁目	46	264	140	124	-	-	-	-	5	41	-	-	1
平井6丁目	61	512	318	194	-	-	-	-	6	63	4	40	-
平井7丁目	85	388	170	218	-	-	-	-	2	17	3	30	-
平田	98	1 186	673	513	-	-	1	9	24	173	5	127	-
平野	244	2 860	1 310	1 550	-	-	-	-	27	184	17	891	1
平福1丁目	14	193	76	117	-	-	-	-	2	4	-	-	-
平福2丁目	15	150	31	119	-	-	-	-	-	-	1	7	-
平山	19	199	111	88	-	-	-	-	9	110	4	67	-
広瀬町	49	182	91	91	-	-	-	-	3	23	-	-	-
広谷	45	313	121	192	-	-	-	-	7	34	1	32	-
福崎	5	17	14	3	-	-	-	-	1	12	-	-	-
福島1丁目	5	14	6	8	-	-	-	-	-	-	1	5	-
福島2丁目	7	35	26	9	-	-	-	-	1	11	-	-	-
福島3丁目	33	223	163	60	-	-	-	-	3	18	3	19	-
福島4丁目	18	78	60	18	-	-	-	-	5	22	2	29	-
福治	8	111	71	40	-	-	-	-	2	34	1	57	-
福谷	9	71	51	20	1	6	2	4	1	30	2	15	-
福田	103	704	382	322	-	-	-	-	17	116	7	51	-
福富中1丁目	36	278	203	75	-	-	-	-	6	75	6	42	-
福富中2丁目	36	161	89	72	-	-	-	-	7	35	2	12	-
福富西1丁目	79	429	247	182	-	-	-	-	9	63	5	72	-
福富西2丁目	46	335	159	176	1	37	-	-	6	44	3	9	-
福富西3丁目	31	167	84	83	-	-	-	-	2	17	2	4	-
福富東1丁目	12	135	72	63	-	-	-	-	1	7	1	21	-
福富東2丁目	57	408	231	177	-	-	-	-	11	86	4	18	-
福泊	57	270	123	147	-	-	-	-	9	60	-	-	-
福成1丁目	24	145	75	70	-	-	-	-	6	36	1	2	-
福成2丁目	51	710	520	190	-	-	-	-	1	7	2	24	-
福成3丁目	22	461	369	92	-	-	-	-	6	140	-	-	1
福浜町	62	602	304	298	-	-	-	-	9	113	5	39	-
福浜西町	36	210	111	99	-	-	-	-	4	23	-	-	-
福吉町	75	482	313	169	-	-	-	-	9	144	6	62	-
藤井	38	468	356	112	-	-	-	-	8	56	8	104	-
藤崎	118	1 627	973	654	-	-	-	-	15	227	15	161	-
藤田	583	6 354	3 905	2 449	2	18	-	-	117	931	93	1 463	-
富士見町1丁目	23	152	57	95	-	-	-	-	-	-	-	-	-
藤原	56	883	524	359	-	-	-	-	2	49	-	-	-
藤原西町1丁目	10	109	90	19	-	-	-	-	-	-	1	2	-
藤原西町2丁目	23	161	108	53	-	-	-	-	1	16	1	56	-
藤原光町1丁目	11	80	44	36	-	-	-	-	-	-	-	-	-
藤原光町2丁目	4	20	9	11	-	-	-	-	-	-	-	-	-
藤原光町3丁目	10	33	12	21	-	-	-	-	-	-	-	-	-
二日市町	14	138	84	54	-	-	-	-	-	-	5	64	-
舟橋町	18	136	79	57	-	-	-	-	-	-	5	42	-
古京町1丁目	35	393	173	220	-	-	-	-	-	-	2	7	-
古京町2丁目	10	167	118	49	-	-	-	-	1	25	-	-	-
兵団	2	2	1	1	-	-	-	-	-	-	-	-	-
平和町	159	836	494	342	-	-	-	-	9	159	2	21	-
法界院	5	12	8	4	-	-	-	-	1	6	1	2	-
奉還町1丁目	127	989	699	290	-	-	-	-	6	53	4	15	-
奉還町2丁目	180	913	391	522	-	-	-	-	3	21	-	-	-
奉還町3丁目	96	273	122	151	-	-	-	-	-	-	1	2	-
奉還町4丁目	104	505	238	267	-	-	-	-	3	15	7	82	-
宝伝	12	46	24	22	-	-	-	-	1	3	1	10	-
本町	380	4 514	2 274	2 240	-	-	-	-	6	66	2	11	-
間倉	5	22	17	5	-	-	-	-	3	19	-	-	-
正儀	17	147	111	36	-	-	-	-	5	28	5	87	-
政津	48	363	227	136	-	-	-	-	8	47	5	38	-
升田	24	131	98	33	-	-	-	-	8	37	3	36	1
益野町	107	683	261	422	-	-	-	-	10	48	4	45	-
松尾	10	38	17	21	-	-	-	-	1	1	3	11	-
松新町	52	452	279	173	-	-	-	-	9	45	1	5	-
松浜町	58	438	266	172	-	-	-	-	3	18	6	72	-
真星	4	103	39	64	-	-	-	-	1	8	2	16	-
丸の内1丁目	85	1 796	1 056	740	-	-	-	-	5	38	3	8	-
丸の内2丁目	113	1 389	693	696	-	-	-	-	3	16	2	23	-
円山	143	1 038	484	554	-	-	-	-	6	45	2	3	-
万成西町	24	215	137	78	-	-	-	-	9	56	-	-	-
万成東町	10	141	53	88	-	-	-	-	1	1	4	22	-

別事業所数及び従業者数

G 熱供給・水道業		H 運輸・通信業		I 卸売・小売業、飲食店		J 金融・保険業		K 不動産業		L サービス業		M 公務(他に分類されないもの)		町名
従業者数	事業所数	従業者数	事業所数	従業者数	事業所数	従業者数	事業所数	従業者数	事業所数	従業者数	事業所数	従業者数		
-	1	111	13	76	-	-	4	12	9	27	-	-	東古松2丁目	
-	1	5	16	109	-	-	2	7	9	71	-	-	東古松3丁目	
-	-	-	8	43	1	3	6	17	3	14	-	-	東古松4丁目	
-	-	-	13	79	-	-	2	5	8	177	-	-	東古松5丁目	
-	-	-	6	27	-	-	6	11	5	50	-	-	東古松南町	
-	-	-	1	4	-	-	-	-	3	13	-	-	東山1丁目	
-	-	-	28	121	1	3	-	-	15	142	-	-	東山2丁目	
-	-	-	2	14	-	-	-	-	5	90	-	-	東山3丁目	
-	-	-	1	4	-	-	-	-	1	3	-	-	東山4丁目	
-	1	10	13	39	-	-	-	-	11	21	-	-	東山内	
-	1	11	3	7	-	-	1	1	5	76	-	-	日近	
-	-	-	2	16	-	-	-	-	2	16	-	-	一日市	
-	-	-	3	6	-	-	-	-	-	-	-	-	日吉町	
-	-	-	22	203	-	-	1	1	18	311	-	-	平井	
-	-	-	8	58	-	-	2	4	7	262	-	-	平井1丁目	
-	-	-	1	3	-	-	1	1	3	39	-	-	平井2丁目	
-	2	2	18	157	3	81	2	3	20	367	-	-	平井3丁目	
-	-	-	14	128	-	-	3	9	7	97	-	-	平井4丁目	
27	-	-	21	96	4	10	2	3	13	87	-	-	平井5丁目	
-	2	19	19	182	1	15	9	16	20	177	-	-	平井6丁目	
-	2	8	32	206	3	7	26	53	17	67	-	-	平井7丁目	
-	2	30	33	420	-	-	12	23	21	404	-	-	平田	
36	7	62	100	844	4	219	19	30	68	582	1	12	平野	
-	-	-	8	142	-	-	-	-	4	47	-	-	平福1丁目	
-	-	-	5	75	-	-	1	3	8	65	-	-	平福2丁目	
-	-	-	2	6	-	-	-	-	4	16	-	-	平山	
-	1	3	23	94	-	-	4	8	18	54	-	-	広瀬町	
-	2	18	21	191	1	2	-	-	13	36	-	-	広谷	
-	-	-	1	1	-	-	-	-	3	4	-	-	福崎	
-	-	-	1	2	-	-	-	-	3	7	-	-	福島1丁目	
-	-	-	3	21	-	-	-	-	3	3	-	-	福島2丁目	
-	4	88	11	36	1	3	-	-	11	59	-	-	福島3丁目	
-	1	4	6	13	-	-	-	-	4	10	-	-	福島4丁目	
-	-	-	5	20	-	-	-	-	-	-	-	-	福治	
-	-	-	2	3	-	-	-	-	1	13	-	-	福谷	
-	3	48	45	317	-	-	2	4	29	168	-	-	福田	
-	-	-	15	117	1	16	1	1	7	27	-	-	福富中1丁目	
-	3	12	12	53	1	2	1	2	10	45	-	-	福富中2丁目	
-	-	-	40	162	-	-	1	2	24	130	-	-	福富西1丁目	
-	-	-	18	120	1	20	1	6	16	99	-	-	福富西2丁目	
-	1	1	14	75	1	8	1	2	10	60	-	-	福富西3丁目	
-	-	-	5	22	-	-	-	-	5	85	-	-	福富東1丁目	
-	4	16	22	128	-	-	1	1	15	159	-	-	福富東2丁目	
-	-	-	19	70	1	3	3	6	25	131	-	-	福泊	
-	-	-	11	85	-	-	1	3	5	19	-	-	福成1丁目	
-	1	10	33	599	1	2	-	-	13	68	-	-	福成2丁目	
201	1	3	8	88	-	-	1	8	5	21	-	-	福成3丁目	
-	-	-	23	273	2	15	3	8	20	154	-	-	福浜町	
-	3	29	17	102	1	25	-	-	11	31	-	-	福浜西町	
-	1	30	43	154	1	4	1	2	14	86	-	-	福吉町	
-	2	75	10	189	1	1	-	-	9	43	-	-	藤井	
-	2	42	41	399	3	17	9	17	33	764	-	-	藤崎	
-	24	542	198	2 244	3	12	27	55	117	1 060	2	29	藤田	
-	-	-	14	119	-	-	-	-	9	33	-	-	富士見町1丁目	
-	3	191	18	194	-	-	-	-	31	369	2	80	藤原	
-	1	62	5	28	1	14	1	1	1	2	-	-	藤原西町1丁目	
-	-	-	9	34	-	-	2	6	10	49	-	-	藤原西町2丁目	
-	-	-	4	38	-	-	-	-	7	42	-	-	藤原光町1丁目	
-	1	6	2	13	-	-	-	-	1	1	-	-	藤原光町2丁目	
-	1	2	8	18	-	-	-	-	1	13	-	-	藤原光町3丁目	
-	-	-	5	36	-	-	-	-	4	38	-	-	二日市町	
-	-	-	10	59	-	-	-	-	3	35	-	-	舟橋町	
-	1	8	9	62	-	-	1	4	21	258	1	54	古京町1丁目	
-	-	-	5	26	-	-	-	-	4	116	-	-	古京町2丁目	
-	-	-	1	2	-	-	-	-	1	-	-	-	兵団	
-	2	4	90	362	5	28	8	16	43	246	-	-	平和町	
-	-	-	1	1	-	-	-	-	2	3	-	-	法界院	
-	7	401	58	153	5	88	4	8	43	271	-	-	奉還町1丁目	
-	1	1	119	507	3	34	10	17	43	318	1	15	奉還町2丁目	
-	1	5	61	144	-	-	11	37	22	85	-	-	奉還町3丁目	
-	2	9	63	293	2	13	3	8	24	85	-	-	奉還町4丁目	
-	1	2	6	28	-	-	-	-	3	3	-	-	宝伝	
-	10	114	186	2 271	44	529	19	182	113	1 341	-	-	本町	
-	-	-	-	-	-	-	-	-	2	3	-	-	間倉	
-	1	16	2	3	-	-	-	-	4	13	-	-	正義	
-	5	103	15	120	-	-	-	-	14	54	1	1	政津	
18	-	-	5	14	-	-	-	-	7	26	-	-	升田	
-	1	3	61	462	1	3	6	12	24	110	-	-	益野町	
-	-	-	-	-	-	-	-	-	6	26	-	-	松尾	
-	2	126	24	132	2	28	-	-	13	104	1	12	松新町	
-	2	89	30	131	1	22	3	7	13	99	-	-	松浜町	
-	-	-	-	-	-	-	-	-	1	79	-	-	真星	
-	-	-	31	206	8	1 127	6	14	32	403	-	-	丸の内1丁目	
-	2	5	43	202	5	58	13	46	45	1 039	-	-	丸の内2丁目	
-	2	9	78	557	6	38	1	4	48	382	-	-	円山	
-	2	5	7	95	1	1	-	-	5	58	-	-	万成西町	
-	-	-	3	26	-	-	-	-	2	92	-	-	万成東町	



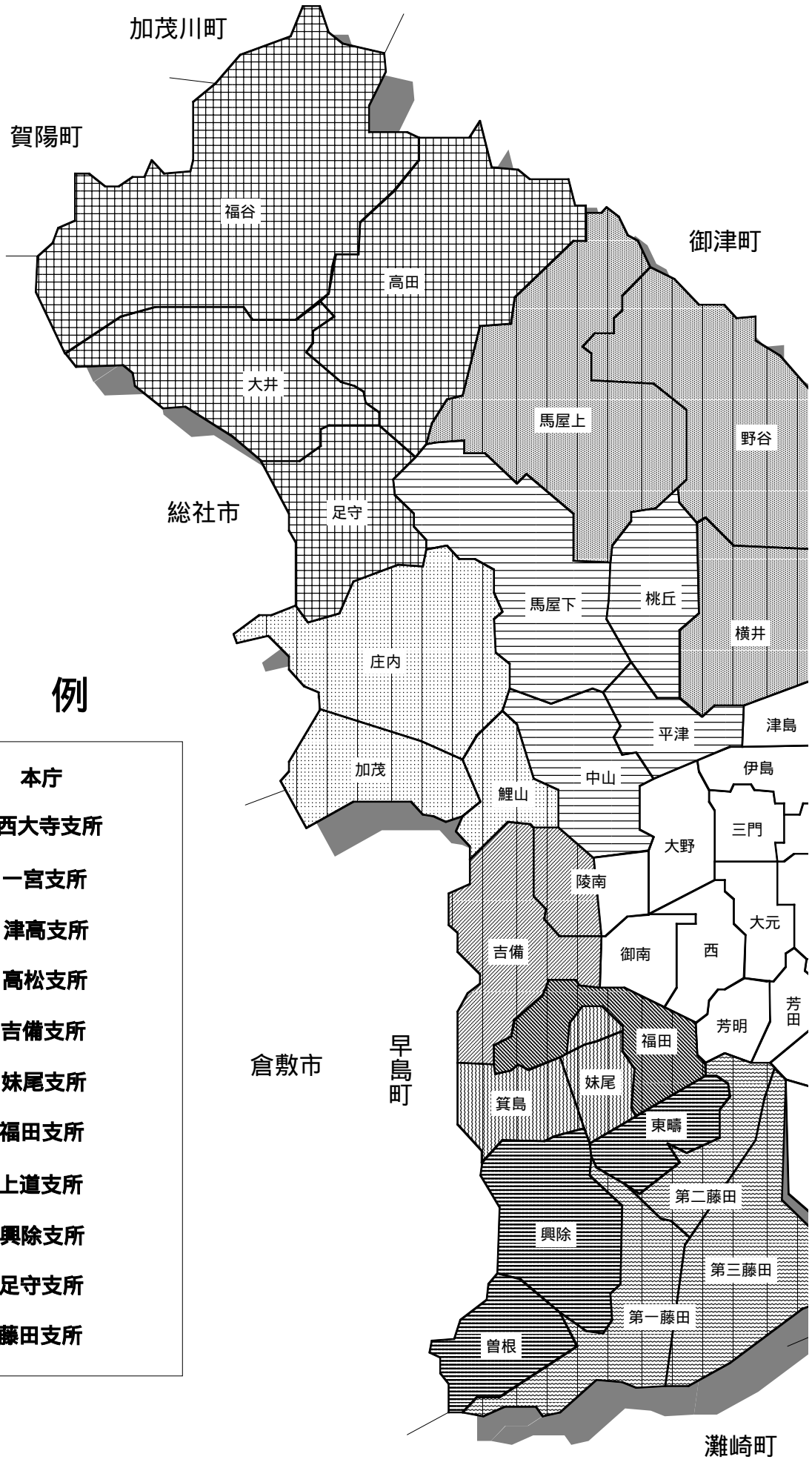
第9表 町丁別,産業(大分類)

町名	総数 (A~M 全産業)				A~C 農林漁業		D 鉱業		E 建設業		F 製造業		G 電気・ガス
	事業所数	従業者数			事業所数	従業者数	事業所数	従業者数	事業所数	従業者数	事業所数	従業者数	事業所数
			男	女									
万倍	51	342	206	136	-	-	-	-	7	71	8	67	-
三門中町	18	251	84	167	-	-	-	-	1	5	-	-	-
三門西町	16	66	16	50	-	-	-	-	-	-	1	1	-
三門東町	14	85	42	43	-	-	-	-	-	-	-	-	-
箕島	235	2 131	1 335	796	1	1	-	-	43	293	46	420	-
三手	9	142	42	100	-	-	-	-	-	-	-	-	-
三和	11	157	124	33	-	-	-	-	4	88	2	4	-
湊	52	372	134	238	-	-	-	-	8	35	3	12	-
南方1丁目	59	855	570	285	-	-	-	-	2	70	-	-	-
南方2丁目	38	180	81	99	-	-	-	-	1	2	4	29	-
南方3丁目	23	377	217	160	-	-	-	-	-	-	2	6	-
南方4丁目	15	143	87	56	-	-	-	-	4	45	2	47	-
南方5丁目	31	275	190	85	-	-	-	-	1	8	-	-	-
南古都	42	230	114	116	-	-	-	-	5	24	2	3	-
南水門町	15	69	25	44	-	-	-	-	3	4	2	12	-
南中央町	59	609	211	398	-	-	-	-	4	38	5	28	-
三野1丁目	4	119	100	19	-	-	-	-	-	-	-	-	3
三野2丁目	7	33	23	10	-	-	-	-	-	-	1	11	-
三野3丁目	8	42	32	10	-	-	-	-	3	18	-	-	-
三野本町	4	30	24	6	-	-	-	-	2	22	-	-	-
三浜町1丁目	50	351	214	137	-	-	-	-	2	60	2	9	-
三浜町2丁目	39	235	112	123	-	-	-	-	5	28	-	-	-
宮浦	27	179	131	48	-	-	-	-	6	22	7	98	-
御幸町	7	143	37	106	-	-	-	-	-	-	1	2	-
海吉	120	1 510	811	699	-	-	-	-	19	99	11	816	-
向州	4	15	7	8	-	-	-	-	-	-	-	-	-
牟佐	71	817	531	286	-	-	-	-	11	93	12	171	-
目黒町	14	270	181	89	-	-	-	-	-	-	6	179	-
百枝月	4	11	7	4	-	-	-	-	1	2	-	-	-
森下町	29	245	135	110	-	-	-	-	-	-	5	136	-
門前	30	272	185	87	-	-	-	-	2	6	6	125	-
矢井	4	38	25	13	-	-	-	-	1	9	-	-	-
矢坂西町	8	60	41	19	-	-	-	-	2	37	-	-	-
矢坂東町	11	48	17	31	-	-	-	-	3	4	-	-	-
矢坂本町	29	122	87	35	-	-	1	9	10	67	4	11	-
矢津	1	23	18	5	-	-	-	-	-	-	-	-	-
柳町1丁目	311	2 571	1 373	1 198	-	-	-	-	15	177	4	43	-
柳町2丁目	177	1 357	870	487	-	-	-	-	4	29	4	163	-
八幡	16	107	44	63	-	-	-	-	3	10	-	-	-
八幡東町	13	36	19	17	-	-	-	-	-	-	-	-	-
山崎	57	274	152	122	-	-	-	-	7	30	2	13	-
山科町	2	3	2	1	-	-	-	-	-	-	-	-	-
山田	38	730	329	401	-	-	-	-	6	57	7	126	-
大和町1丁目	14	73	45	28	-	-	-	-	-	-	-	-	-
大和町2丁目	32	190	80	110	-	-	-	-	1	2	-	-	-
山上	4	27	18	9	-	-	-	-	-	-	-	-	-
湯迫	6	137	54	83	-	-	-	-	1	10	1	32	-
弓之町	138	1 194	669	525	-	-	-	-	1	7	3	3	-
横井上	159	1 604	631	973	-	-	-	-	22	155	9	186	-
横尾	2	18	14	4	-	-	-	-	2	18	-	-	-
吉	1	2	2	-	-	-	-	-	1	2	-	-	-
吉井	2	216	37	179	-	-	-	-	-	-	1	12	-
吉宗	33	315	161	154	-	-	-	-	3	10	3	60	-
吉原	4	182	46	136	-	-	-	-	-	-	-	-	-
米倉	19	249	175	74	-	-	-	-	3	22	-	-	-
米田	6	30	16	14	-	-	-	-	1	6	-	-	-
理大町	7	784	575	209	-	-	-	-	-	-	-	-	-
和井元	3	9	7	2	-	-	-	-	1	6	1	2	-
若葉町	46	253	148	105	-	-	-	-	4	20	4	21	-

別事業所数及び従業者数

G 熱供給・水道業	H 運輸・通信業		I 卸売・小売業、飲食店		J 金融・保険業		K 不動産業		L サービス業		M 公務(他に分類されないもの)		町名
	従業者数	事業所数	従業者数	事業所数	従業者数	事業所数	従業者数	事業所数	従業者数	事業所数	従業者数	事業所数	
-	2	20	19	75	1	2	2	4	12	103	-	-	万倍
-	1	7	6	49	-	-	2	5	8	185	-	-	三門中町
-	-	-	7	30	-	-	-	-	8	35	-	-	三門西町
-	-	-	4	8	1	14	2	5	7	58	-	-	三門東町
-	8	432	57	450	1	14	14	20	62	447	3	54	箕島
-	-	-	1	1	-	-	1	2	7	139	-	-	三手
-	2	41	2	18	-	-	-	-	1	6	-	-	三和
-	-	-	14	78	1	3	5	13	21	231	-	-	湊
-	-	-	6	16	-	-	3	10	38	244	10	515	南方1丁目
-	1	7	13	89	1	4	2	3	16	46	-	-	南方2丁目
-	-	-	9	45	1	6	-	-	11	320	-	-	南方3丁目
-	-	-	4	40	-	-	3	8	2	3	-	-	南方4丁目
-	1	64	13	75	-	-	6	14	10	114	-	-	南方5丁目
-	-	-	16	96	-	-	1	2	18	105	-	-	南古都
-	-	-	7	40	-	-	-	-	3	13	-	-	南水門町
-	1	6	26	123	3	68	1	2	19	344	-	-	南中央町
107	-	-	-	-	-	-	-	-	1	12	-	-	三野1丁目
-	-	-	4	20	-	-	-	-	2	2	-	-	三野2丁目
-	-	-	2	3	-	-	-	-	2	3	1	18	三野3丁目
-	-	-	1	2	-	-	-	-	1	6	-	-	三野本町
-	1	5	25	124	1	12	3	5	16	136	-	-	三浜町1丁目
-	1	2	23	85	1	13	1	3	8	104	-	-	三浜町2丁目
-	-	-	8	30	-	-	-	-	6	29	-	-	宮浦
-	-	-	3	6	-	-	-	-	3	135	-	-	御幸町
-	9	22	48	309	1	8	4	7	28	249	-	-	海吉
-	-	-	1	1	-	-	-	-	3	14	-	-	向州
-	3	53	24	189	-	-	-	-	19	110	2	201	牟佐
-	-	-	3	70	-	-	-	-	5	21	-	-	目黒町
-	-	-	1	7	-	-	-	-	2	2	-	-	百枝月
-	-	-	12	61	1	13	2	15	9	20	-	-	森下町
-	-	-	13	68	-	-	-	-	9	73	-	-	門前
-	-	-	2	27	-	-	-	-	1	2	-	-	矢井
-	-	-	3	6	-	-	-	-	3	17	-	-	矢坂西町
-	-	-	3	11	-	-	-	-	5	33	-	-	矢坂東町
-	-	-	11	31	-	-	-	-	3	4	-	-	矢坂本町
-	-	-	-	-	-	-	-	-	1	23	-	-	矢津
-	3	16	209	1 278	21	465	9	25	50	567	-	-	柳町1丁目
-	1	4	126	541	9	188	4	46	29	386	-	-	柳町2丁目
-	-	-	6	13	-	-	-	-	7	84	-	-	八幡
-	1	1	8	25	-	-	-	-	4	10	-	-	八幡東町
-	3	7	22	97	1	5	-	-	22	122	-	-	山崎
-	-	-	1	2	-	-	-	-	1	1	-	-	山科町
-	1	18	14	171	-	-	1	1	9	357	-	-	山田
-	-	-	10	65	-	-	2	3	2	5	-	-	大和町1丁目
-	1	18	17	111	1	19	3	4	9	36	-	-	大和町2丁目
-	-	-	1	4	-	-	-	-	3	23	-	-	山上
-	-	-	1	11	-	-	-	-	3	84	-	-	湯迫
-	1	2	40	201	3	22	14	32	75	530	1	397	弓之町
-	3	31	67	711	4	162	1	2	53	357	-	-	横井上
-	-	-	-	-	-	-	-	-	-	-	-	-	横尾
-	-	-	-	-	-	-	-	-	-	-	-	-	吉
-	1	4	11	71	-	-	-	-	1	204	-	-	吉井
-	-	-	1	6	-	-	-	-	14	169	1	1	吉宗
-	-	-	1	6	-	-	-	-	3	176	-	-	吉原
-	1	2	10	131	-	-	-	-	5	94	-	-	米倉
-	-	-	1	17	-	-	2	4	2	3	-	-	米田
-	-	-	5	56	-	-	-	-	2	728	-	-	理大町
-	-	-	-	-	-	-	-	-	1	1	-	-	和井元
-	-	-	25	147	-	-	-	-	12	61	1	4	若葉町

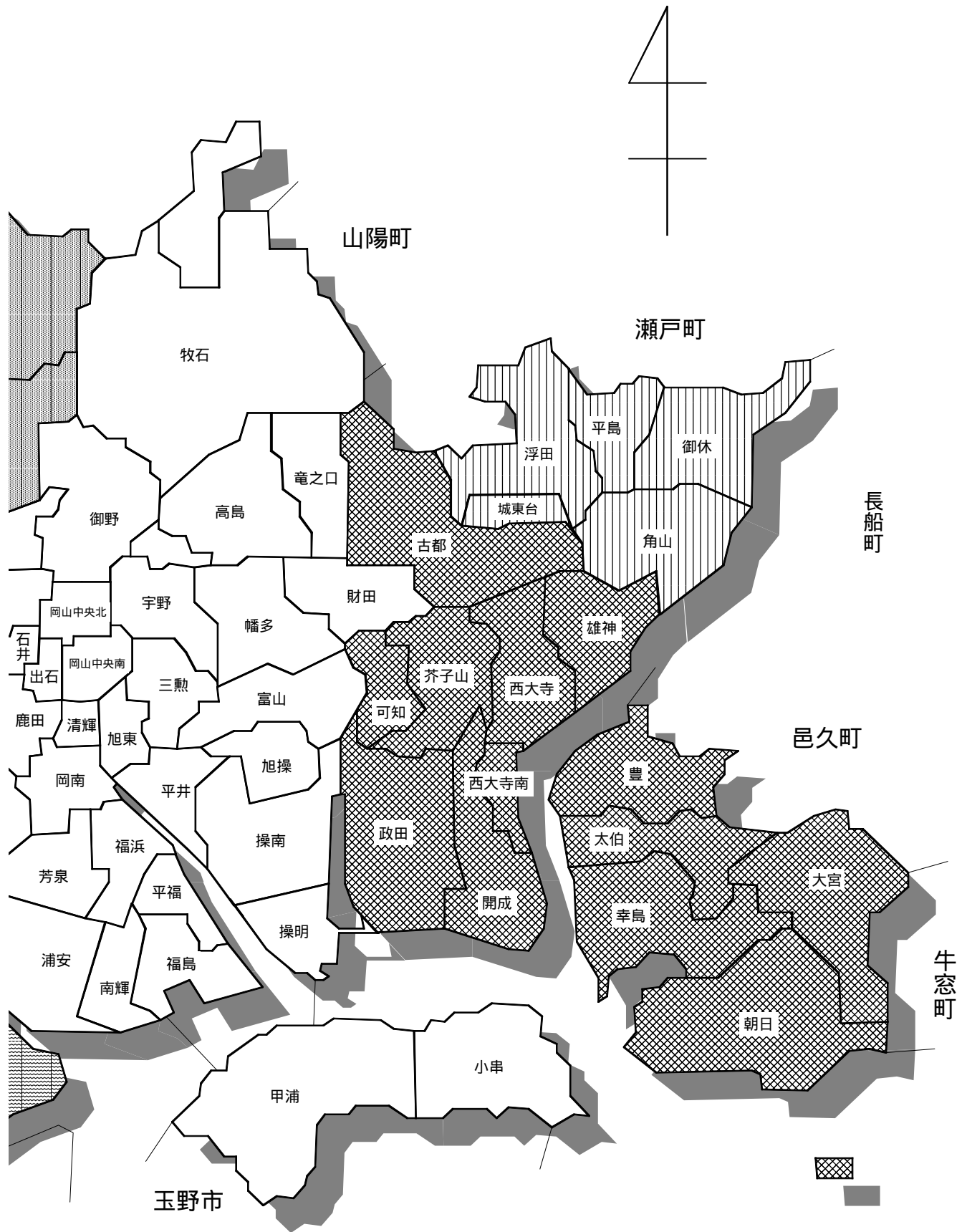
# 付 録



## 凡 例

	本庁
	西大寺支所
	一宮支所
	津高支所
	高松支所
	吉備支所
	妹尾支所
	福田支所
	上道支所
	興除支所
	足守支所
	藤田支所

# 地域区割図





調査票甲 (第2面)

第2面は 経営組織が 株式会社 有限会社 合名会社 合資会社又は相互会社で 本所・支所の別が 単独事業所及び 本所・本社・本店の場合の記入欄は次のようになります

単独事業所の場合  本所・本社・本店の場合  支所・支社・支店の場合は記入する必要はありません

8~12欄に記入してください  8~15欄に記入してください

単独事業所及び本所・本社・本店の場合に記入してください

<b>8 登記上の会社成立の年月</b> <small>・商業(法人)登記簿謄本における会社成立の年月を記入してください</small>		1 明治    2 大正    3 昭和    4 平成	年 <input type="text"/> <input type="text"/> 月 <input type="text"/> <input type="text"/>	
<b>9 資本金額及び外国資本比率</b>		(1) 資本金額(資本金 出資金又は基金の額) 兆   千億   百億   十億   億   千万   百万   十万   万円	(2) うち外国資本比率 <input type="text"/> <input type="text"/> % <small>(小数第2位を四捨五入)</small>	
<b>10 親会社・子会社等の有無及び親会社の名称・所在地</b> <small>・親会社とは 貴社への出資比率が50%を超える会社をいいます</small>  <small>・子会社とは 貴社の出資比率が50%を超える会社をいいます</small>  <small>・関係会社(出資元)とは 貴社への出資比率が20%以上50%以下の会社をいいます</small>  <small>・関連会社(出資先)とは 貴社への出資比率が20%以上50%以下の会社をいいます</small>	(1) 親会社の有無と親会社の名称及び所在地  <small>・親会社が国内にある場合は 親会社の所在地を 市区町村名 町丁・字・番地 号 ビル名・所まで記入してください</small>	1 国内にある    2 海外にある    3 ない	フリガナ 正式名称 (通称名)	電話番号(代表) (    ) 局 番 〒 <input type="text"/> <input type="text"/> - <input type="text"/> <input type="text"/>
	(2) 子会社の有無  <small>(国内と海外の両方にある場合は 1と2の両方を○で囲んでください)</small>	1 国内にある    2 海外にある    3 ない		
	(3) 関係会社(出資元)の有無  <small>(国内と海外の両方にある場合は 1と2の両方を○で囲んでください)</small>	1 国内にある    2 海外にある    3 ない		
	(4) 関連会社(出資先)の有無  <small>(国内と海外の両方にある場合は 1と2の両方を○で囲んでください)</small>	1 国内にある    2 海外にある    3 ない		
<b>11 平成8年10月2日以降の会社の合併・分割等の状況</b> <small>・新設合併とは 2つ以上の会社のすべてが解散して新たに会社を設立した場合をいいます</small> <small>・吸収合併とは 1つの会社が存続し 他の会社が解散して存続会社に吸収された場合をいいます</small> <small>・分社・分割とは 会社組織の一部を分離 又は分割し 新たな会社として設立した場合をいいます</small>	(1) 新設合併したか否か	1 新設合併した    2 新設合併しなかった		
	(2) 吸収合併したか否か  <small>・吸収合併した場合は 最新の吸収合併した年月を記入してください</small>	1 吸収合併した    2 吸収合併しなかった	平成 <input type="text"/> <input type="text"/> 年 <input type="text"/> <input type="text"/> 月	
	(3) 分社・分割により新たに設立されたか否か	1 分社・分割により新たに設立された    2 「1」以外		
	(4) 移転したか否か  <small>・移転した場合は 平成8年10月1日現在の所在地を 都道府県名 市区町村名 町丁・字・番地・号 ビル名・所まで記入してください</small>	1 移転した    2 移転しなかった	所在地 <input type="text"/> <input type="text"/> <input type="text"/> <input type="text"/> <input type="text"/> <input type="text"/>	〒 <input type="text"/> <input type="text"/> <input type="text"/> <input type="text"/> <input type="text"/> <input type="text"/>
	(5) 正式名称を変更したか否か  <small>・名称を変更した場合は 平成8年10月1日現在の正式名称を記入してください</small>	1 名称を変更した    2 名称を変更しなかった	正式名称 <input type="text"/> <input type="text"/> <input type="text"/> <input type="text"/> <input type="text"/> <input type="text"/>	
<b>12 電子商取引の状況</b> <small>・ここでいう電子商取引とは インターネット等のコンピュータネットワークを利用した商取引をいいます</small> <small>・当てはまる番号をすべて○で囲んでください</small>	(1) 電子商取引を行っているか否か 1 インターネットを利用して行っている 2 インターネット以外のコンピュータネットワークを利用して行っている 3 行っていない	(2) 電子商取引の相手先と内容 1 他の企業など → <input type="checkbox"/> 行っている 2 一般消費者と → <input type="checkbox"/> 行っている	【物品・サービスについて】 1 受注    3 配達等又はその手配 2 発注    4 アフターサービス等その他	
	【物品・サービスについて】 1 受注    3 アフターサービス等その他 2 配達等又はその手配			
<b>13 支所・支社・支店の数</b> <small>・従業者のいる倉庫 管理人を置いている寮なども含めます</small>	(1) 国内支所・支社・支店数 <input type="text"/> <input type="text"/> <input type="text"/> <input type="text"/>	(2) 海外支所・支社・支店数 <input type="text"/> <input type="text"/> <input type="text"/> <input type="text"/>	箇所    箇所	
<b>14 会社全体の常用雇用者数</b> <small>・支所・支社・支店を含めた会社全体の常用雇用者数を 国内海外別に記入してください</small>	(1) 国内 <input type="text"/> <input type="text"/> <input type="text"/> <input type="text"/> <input type="text"/> <input type="text"/> 人	(2) 海外 <input type="text"/> <input type="text"/> <input type="text"/> <input type="text"/> <input type="text"/> <input type="text"/> 人		
<b>15 会社全体の主な事業の種類</b> <small>・主な事業は 過去1年間の収入額又は販売額の最も多いもので決めて その事業の内容を具体的に記入してください</small>	市区町村記入欄 <input type="text"/> <input type="text"/> <input type="text"/> <input type="text"/>			

調 査 員 記 入 欄			
事業所の形態	1 店舗・飲食店    4 輸送センター・配送センター・これらの車庫 2 事務所・営業所    5 自家用倉庫・自家用抽煙所 3 工場・作業所・販売所    6 外見上一般の住居と区別しにくい事業所 7 その他(学校 病院 寺社 旅館 浴場など)		

岡山市が発行している各種統計刊行物のご利用について

岡山市では、本書のほか、総合的な統計書「岡山市の統計」や各種統計調査の結果書を発行しています。

これらは、岡山市役所の情報公開室で閲覧・購入することができ、岡山市役所地下売店でも販売しています。

なお、インターネットを通じても各種統計データを提供しています。

岡山市統計情報のインターネットのアドレスは、  
【 <http://www.city.okayama.okayama.jp/soumu/toukei/index.htm> 】  
です。

---

岡山市の事業所・企業

(平成13年事業所・企業統計調査結果)

平成15年9月 発行

発行 岡 山 市

編集 岡山市文書管理公開課 統計係

〒700-8544 岡山市大供一丁目1番1号

Phone(086)803-1000(代表) 内線 3413・3414

(086)803-1051(直通)

Fax (086)225-5487

---