

# 岡山市の事業所・企業

(平成18年事業所・企業統計調査結果)

岡 山 市

## は　じ　め　に

事業所・企業統計調査は、事業所の事業活動及び企業の企業活動の状態を調査し、もって我が国における事業所及び企業の産業、従業者規模等の基本構造を明らかにするもので、統計法に基づく指定統計調査（指定統計第2号）として、昭和22年に第1回調査が行われ、今回は第20回目の調査に当たります。

この報告書は、平成18年10月1日現在で実施された平成18年事業所・企業統計調査について、国の報告書及び本市の独自集計に基づき、岡山市に関する集計結果を取りまとめたものです。

この報告書が、経済計画、地域開発計画など、岡山市の各種行政施策の企画立案のための資料として、また、その他の基礎資料として、広く、各方面にご利用いただければ幸いです。

最後に、この報告書を刊行するに当たり、今回の調査にご協力いただきました各事業所の皆様をはじめ、指導員、調査員及び関係各位に深くお礼申し上げます。

平成20年 8 月

岡山市 文書管理公開課 統計係

## 目 次

平成18年事業所・企業統計調査の概要	1
用語の解説	3
結果の概要	6
統計表	
第1表 産業（大分類）別事業所数及び従業上の地位（4区分）、男女別従業者数	
全 体	18
支所別	20
学区別	28
第2表 産業（大分類）、開設時期（14区分）、本所・支所（3区分）、 経営組織（5区分）別事業所数及び男女別従業者数（民営）	72
第3表 産業（中分類）、従業者規模（10区分）別事業所数及び男女別従業者数	
全 体	104
支所別	108
第4表 産業（中分類）、常用雇用者規模（15区分）別事業所数及び 男女別従業者数（民営）	154
第5表 産業（中分類）、本所・支所（3区分）、本所の所在地別事業所数 及び従業者数（外国の会社を除く会社）	166
第6表 産業（中分類）、経営組織（2区分）、常用雇用者規模（6区分）別 事業所数及び男女別従業者数	182
第7表 産業（大分類）、開設時期（14区分）別事業所数及び男女別従業者数（民営）	
全 体	190
支所別	190
第8表 本所・支所（3区分）、経営組織（5区分）別事業所数及び 男女別従業者数（民営）	
全体・支所別・学区別	206
第9表 町丁、産業（大分類）別全事業所数及び従業者数	222

### 付 録

地域区割図（支所・学区）

事業所・企業統計調査 調査票甲

平成14年10月1日第11回改定新旧産業分類対応表

# 平成18年事業所・企業統計調査の概要

## 1 調査の目的及び沿革

平成18年事業所・企業統計調査は、我が国のすべての事業所及び企業を対象として、事業の種類や従業者数などを調査し、我が国の事業所の地域別、産業別、従業者規模別などの分布の実態を明らかにするものであり、国を始め都道府県、市町村における各種施策のための基礎資料を提供するとともに、各種統計調査実施のための事業所及び企業の名簿を得ることを目的として実施した。

この調査は、統計法に基づく指定統計調査（指定統計第2号）として、昭和22年に開始され、翌23年に2回目の調査が行われた。調査は13回目の56年調査まで3年ごとに実施されその後、5年ごとに行われてきており、今回の調査は20回目に当たる。

## 2 調査の期日

調査は、平成18年10月1日現在で実施した。

## 3 調査の対象

調査期日において、我が国に所在するすべての事業所のうち、次に掲げる事業所を除く事業所とした。

- (1) 日本標準産業分類（平成14年3月7日総務省告示第139号）の「大分類A－農業」、  
「大分類B－林業」及び「大分類C－漁業」に属する個人経営の事業所並びに「大分類Q－サービス業（他に分類されないもの）」のうち「中分類83－その他の生活関連サービス業（小分類832 家事サービス業に限る）」及び「中分類94－外国公務」に属する事業所
- (2) 収入を得て働く従業者がいない事業所
- (3) 休業中で、かつ従業者がいない事業所
- (4) 季節的に営業する事業所で、調査期日に従業者がいない事業所
- (5) 劇場、運動競技場、駅の改札口内などの有料施設のうち、産業小分類845「公園、遊園地」以外の施設の中に設けられている事業所
- (6) 家事労働の傍ら、特に設備を持たないで賃仕事をしている個人の世帯

## 4 調査の単位

原則として、単一の経営者が事業を営んでいる1区画の場所を1事業所とし、これを調査の単位とした。単一経営者が、異なる場所で事業を営んでいる場合は、それぞれの場所ごとに、また、1区画の場所で異なる経営者が事業を営んでいる場合は、経営者が異なるごとに1事業所とした。

なお、事業所としての取扱いに関し、次に掲げるものについては、特例を設けた。

### (1) 建設業

作業の行われている工事現場、現場事業所などは、それらを直接管理している本社、支店、営業所、出張所などの事業所に含めて調査した。

### (2) 運輸業

鉄道業について、駅、車掌区、車両工場などは、それぞれを1事業所とした。

ただし、駅長、区長などの管理責任者の置かれていない事業所は、管理責任者のいる事業所に含めて調査した。

### (3) 学校

小学校、中学校などが併設されている場合は、それぞれを1事業所とした。

したがって、同一の学校法人に属する幾つかの学校、例えば、大学、高等学校、中学校、小学校、幼稚園などが同一構内にあるような場合、学校ごとにそれぞれ1事業所とした。

ただし、高等学校に併設されている定時制課程などは別の事業所とせず、その高等学校に含めて調査した。

### (4) 国及び地方公共団体等の機関

国及び地方公共団体等の機関については、法令により独立の機関として設置されている機関を1経営主体とみなし、それぞれの場所ごとに1事業所とした。

## 5 調査の方法

調査は、甲調査及び乙調査に分けて実施した。

### (1) 甲調査

民営の事業所を対象とした全数調査で、調査員が調査票甲を配布し、収集する方法により行った。

### (2) 乙調査

国及び地方公共団体の事業所を対象とした全数調査で、各府省庁等の長、地方公共団体の長などを通じて調査を行った。

## 6 調査事項

巻末付録の調査票甲参照

## 7 利用上の注意

(1) この報告書は、岡山市において独自に集計したもので、総務省統計局から公表される数値と異なることがある。

(2) この統計表は、単位未満を四捨五入しているため、合計数値と内訳数値の計は一致しない場合がある。

(3) この統計表の符号の用法は、次のとおりである。

(一) 該当数字なし、皆無

(… ) 不詳、資料なし

(0.0) 単位未満

(△) 減少

(4) この報告書の学区別集計の学区は、事業所基本調査区を学区に最も近い形で振り分けたものである。

(5) この報告書についての照会先

〒700-8544 岡山市大供一丁目1番1号

岡山市文書管理公開課 統計係

電話 代表 (086)803-1000 内線3413, 3414

直通 (086)803-1051

## 用語の解説

### 1 事業所

事業所とは、経済活動の場所ごとの単位であって、原則として次の要件を備えているものをいう。

- (1) 経済活動が単一の経営主体のもとで一定の場所（一区画）を占めて行われていること。
- (2) 物の生産や販売、サービスの提供が、従業者と設備を有して、継続的に行われていること。

#### 派遣・下請従業者のみの事業所

当該事業所に所属する従業者が1人もおらず、他の会社など別経営の事業所から派遣されている人のみで事業活動が行われている事業所をいう。

### 2 経営組織

#### 民 営

国及び地方公共団体の事業所を除く事業所をいう。

#### 個 人 経 営

個人が事業を営んでいる場合をいう。

会社や法人組織になっていない共同経営の場合も個人経営とした。

#### 法 人

法律の規定によって法人格を認められているものが事業を営んでいる場合をいう。

#### 会 社

株式会社（有限会社を含む）、合名会社、合資会社、合同会社、相互会社及び外国の会社をいう。

ここで、外国の会社とは、外国で設立された法人やその他の外国の団体であって、会社と同種のもの又は会社に類似するものの支店、営業所などのうち、会社法の規定により日本に営業所などの所在地を登記したものをいう。

#### 独立行政法人等

独立行政法人、地方独立行政法人、国立大学法人、大学共同利用機関法人及び日本郵政公社をいう。

#### その他の法人

法人格を持っているもののうち、会社及び独立行政法人等以外の法人をいう。

例えば、特殊法人、認可法人、財団法人、社団法人、学校法人、社会福祉法人、宗教法人、医療法人、労働組合（法人格を持つもの）、農（漁）業協同組合、事業協同組合、国民健康保険組合、共済組合、信用金庫などが含まれる。

#### 法人でない団体

団体であるが法人格のないものをいう。例えば、協議会、同窓会、後援会、労働組合（法人格を持たないもの）の事業所などが含まれる。

#### 国，地方公共団体

国，都道府県，市区町村，特別地方公共団体（地方公共団体の組合，財産区など）の

事業所をいう。

### 3 従業者

従業者とは、調査日現在、当該事業所に所属して働いているすべての人をいう。したがって、他の会社や下請先などの別経営の事業所へ派遣している人も含まれる。一方、当該事業所で働いている人であっても、他の会社や下請先などの別経営の事業所から派遣されているなど、当該事業所から賃金・給与（現物給与を含む。）を支給されていない人は従業者に含めない。

なお、個人経営の事業所の家族従業者は、賃金・給与を支給されていなくても従業者とした。

#### 個人業主

個人経営の事業所で、実際にその事業所を経営している人をいう。

#### 無給の家族従業者

個人業主の家族で、賃金・給与を受けずに、事業所の仕事を手伝っている人をいう。

家族であっても、実際に雇用者並みの賃金・給与を受けて働いている人は、「常用雇用者」又は「臨時雇用者」に含める。

#### 有給役員

有給役員とは、個人経営以外の場合で、役員報酬を得ている人をいう。重役や理事などであっても、事務職員、労務職員を兼ねて一定の職務に就き、一般職員と同じ給与規則によって給与を受けている人は、「常用雇用者」に含める。

#### 常用雇用者

事業所に常時雇用されている人をいう。

期間を定めずに雇用されている人若しくは1か月を超える期間を定めて雇用されている人又は平成18年8月と9月にそれぞれ18日以上雇用されている人をいう。

#### 臨時雇用者

常用雇用者以外の雇用者で、1か月以内の期間を定めて雇用されている人又は日々雇用されている人をいう。

#### 派遣・下請従業者

従業者のうち、いわゆる労働者派遣法にいう派遣労働者、在籍出向など当該事業所に籍がありながら、他の会社など別経営の事業所で働いている人、又は下請として請負先の事業所で働いている人をいう。

### 4 別経営の事業所からの派遣・下請従業者

労働者派遣法にいう派遣労働者、在籍出向など出向元に籍がありながら、当該事業所に来て働いている人のほか、下請として他の会社など別経営の事業所から来て働いている人を言う。

### 5 本所・支所

#### 単独事業所

他の場所に同一経営の本所（本社・本店）や支所（支社・支店）を持たない事業所をいう。

本所（本社・本店）

他の場所に同一経営の支所（支社・支店）などの事業所があつて、それらのすべてを統括している事業所をいう。

支所（支社・支店）

他の場所にある本所（本社・本店）あるいは、同一経営の他の支所などの統括を受けている場所をいう。支所（支社、支店）といわれているもののほか、例えば、営業所、出張所、工場、従業員のいる倉庫、管理人のいる寮なども含まれる。

## 6 開設時期

事業所が現在の場所で事業を始めた年をいう。

## 7 産業分類

事業所の主な事業の種類（原則として過去1年間の販売額又は収入額の多いもの）により分類した。原則として日本標準産業分類（平成14年3月7日総務省告示第139号）を基に、総務省統計局が事業所・企業統計調査用に編成した産業分類による。

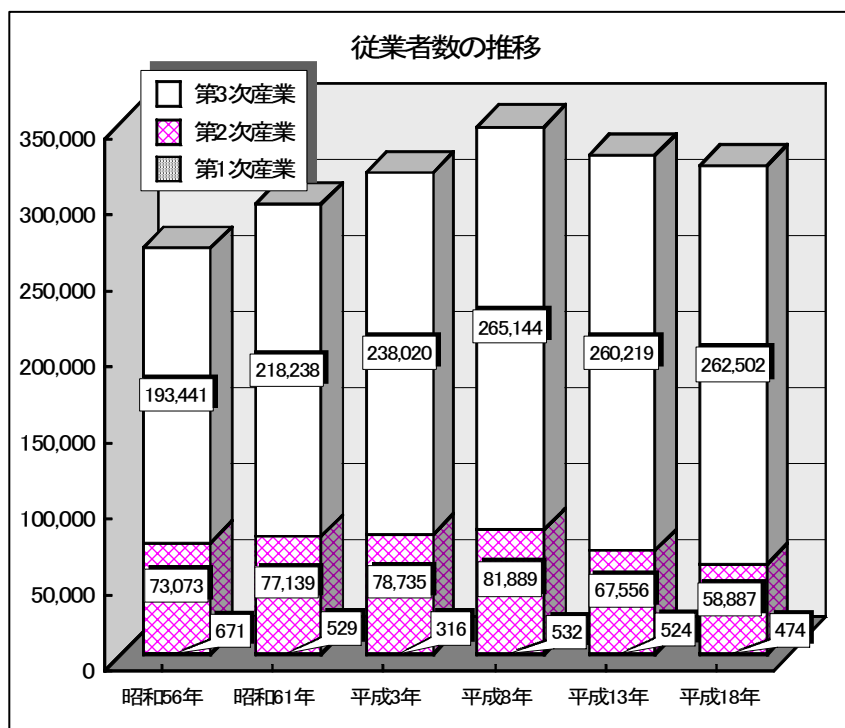
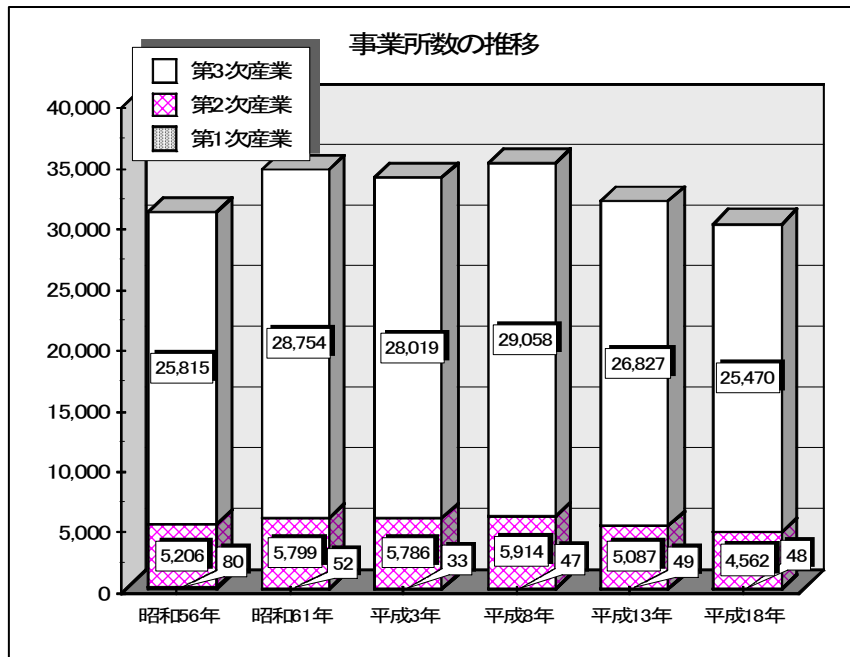


## 結 果 の 概 要

（「結果の概要」に使用している表及び図は平成18年事業所・企業統計調査時の岡山市の市域に組み変えたものである。）

### 1 概要

平成18年事業所・企業統計調査による10月1日現在の岡山市の事業所数は30,080で、前回（平成13年調査）に比べ、1883事業所（5.9%）減少した。  
また、従業者も、321,863人で前回に比べ、6,436人（2.0%）減少した。



## 2 産業分類(大分類)別事業所数及び従業者数

事業所数を産業分類(大分類)別にみると、医療・福祉(32.3%増)等4業種で増加し、金融・保険業(14.1%減)、複合サービス事業(13.3%減)、製造業(13.1%減)等13業種で減少した。

産業分類(大分類)別の構成比は、卸売・小売業が8,881(29.5%)で事業所のほぼ3割、サービス業(他に分類されないもの)が5,932(19.7%)で約2割を占めている。

また、従業者数を産業分類(大分類)別に見ると、医療・福祉(27.4%増)、サービス業(他に分類されないもの)(8.5%増)等4業種で増加し、鉱業(32.9%減)、建設業(14.1%減)等13業種で減少した。

産業分類(大分類)別の構成比は卸売・小売業が77,027人(23.9%)ともっとも多くなっている。

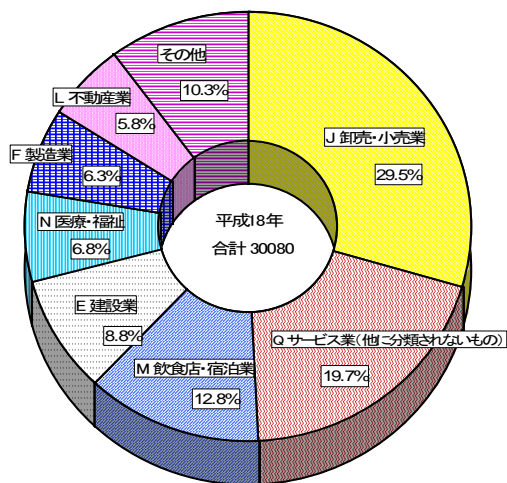
産業分類(大分類)別事業所数及び従業者数

(単位 所, 人)

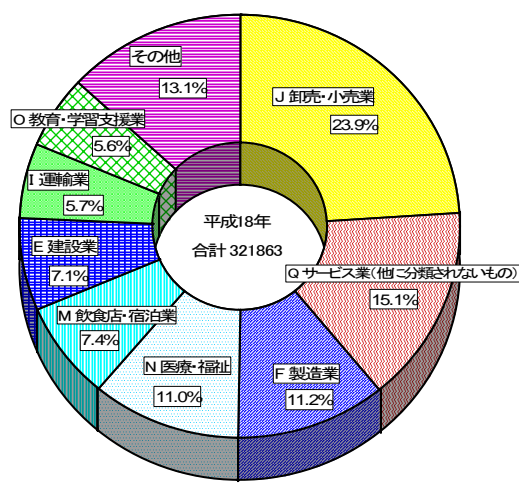
産業分類(大分類)	平成18年		平成13年		増加率		構成比	
	事業所数	従業者数	事業所数	従業者数	事業所数	従業者数	事業所数	従業者数
<b>A～R 全産業</b>	<b>30 080</b>	<b>321 863</b>	<b>31 963</b>	<b>328 299</b>	<b>△ 5.9</b>	<b>△ 2.0</b>	<b>100.0</b>	<b>100.0</b>
A 農業	42	443	44	492	△ 4.5	△ 10.0	0.1	0.1
B 林業	6	31	5	32	20.0	△ 3.1	0.0	0.0
C 漁業	-	-	-	-	-	-	-	-
D 鉱業	17	139	17	207	0.0	△ 32.9	0.1	0.0
E 建設業	2 652	22 853	2 892	26 608	△ 8.3	△ 14.1	8.8	7.1
F 製造業	1 893	35 895	2 178	40 741	△ 13.1	△ 11.9	6.3	11.2
G 電気・ガス・熱供給・水道業	29	1 725	30	1 765	△ 3.3	△ 2.3	0.1	0.5
H 情報通信業	372	10 793	396	10 510	△ 6.1	2.7	1.2	3.4
I 運輸業	628	18 314	639	18 301	△ 1.7	0.1	2.1	5.7
J 卸売・小売業	8 881	77 027	9 992	82 805	△ 11.1	△ 7.0	29.5	23.9
K 金融・保険業	572	10 629	666	11 651	△ 14.1	△ 8.8	1.9	3.3
L 不動産業	1 735	4 951	1 805	5 011	△ 3.9	△ 1.2		1.5
M 飲食店・宿泊業	3 853	23 936	4 423	25 978	△ 12.9	△ 7.9	12.8	7.4
N 医療・福祉	2 050	35 292	1 549	27 712	32.3	27.4	6.8	11.0
O 教育・学習支援業	1 016	17 867	1 001	18 011	1.5	△ 0.8	3.4	5.6
P 複合サービス事業	255	3 180	294	3 402	△ 13.3	△ 6.5	0.8	1.0
Q サービス業(他に分類されないもの)	5 932	48 562	5 875	44 759	1.0	8.5	19.7	15.1
R 公務(他に分類されないもの)	147	10 226	157	10 314	△ 6.4	△ 0.9	0.5	3.2

事業所数及び従業者数の産業分類(大分類)別構成比

事業所数構成比



従業者数構成比



### 3 産業分類(大分類), 従業者規模別事業所数及び従業者数の推移(民営)

事業所数を従業者規模別に見ると、従業者規模300人以上(40.5%増)及び30~49人(1.4%増)の事業所以外は減少した。

従業者規模別の構成比は、1~4人の事業所が16,389(56.1%), 5~9人の事業所が6,139(21.0%)で、10人未満の事業所が77.1%と全体の8割近くを占めている。

また、従業者数では、従業者規模300人以上(55.7%増)、30~49人(2.1%増)、20~29人(0.5%増)の事業所以外は減少したが、総数では2,621人(0.9%)の増となっている。

従業者規模別の構成比は、10~19人の事業所が16.6%, 5~9人の事業所が13.4%, 1~4人の事業所が12.0%で、20人未満の事業所の従業者が42.0%と4割強を占めている。

産業分類(大分類), 従業者規模別事業所数及び従業者数の推移(民営)

(単位 所, 人, %)

産業分類(大分類)	事業所数				従業者数			
	平成18年		平成13年	増加率	平成18年		平成13年	増加率
		構成比				構成比		
<b>A~Q 全産業(R公務を除く)</b>	<b>29 198</b>	<b>100.0</b>	<b>31 117</b>	<b>△ 6.2</b>	<b>299 383</b>	<b>100.0</b>	<b>296 762</b>	<b>0.9</b>
1 ~ 4人	16 389	56.1	17 945	△ 8.7	35 965	12.0	39 626	△ 9.2
5 ~ 9人	6 139	21.0	6 443	△ 4.7	40 122	13.4	42 020	△ 4.5
10 ~ 19人	3 684	12.6	3 767	△ 2.2	49 606	16.6	50 559	△ 1.9
20 ~ 29人	1 195	4.1	1 199	△ 0.3	28 491	9.5	28 363	0.5
30 ~ 49人	868	3.0	856	1.4	32 522	10.9	31 861	2.1
50 ~ 99人	540	1.8	575	△ 6.1	36 285	12.1	38 810	△ 6.5
100 ~ 199人	224	0.8	226	△ 0.9	30 082	10.0	30 955	△ 2.8
200 ~ 299人	45	0.2	49	△ 8.2	10 855	3.6	11 800	△ 8.0
300人以上	59	0.2	42	40.5	35 455	11.8	22 768	55.7
派遣・下請従業者のみ	55	0.2	15	266.7	-	-	-	-
<b>A 農業</b>	<b>42</b>	<b>100.0</b>	<b>43</b>	<b>△ 2.3</b>	<b>443</b>	<b>100.0</b>	<b>490</b>	<b>△ 9.6</b>
1 ~ 4人	15	35.7	14	7.1	31	7.0	32	△ 3.1
5 ~ 9人	10	23.8	10	-	72	16.3	69	4.3
10 ~ 19人	11	26.2	12	△ 8.3	145	32.7	166	△ 12.7
20 ~ 29人	3	7.1	3	-	76	17.2	71	7.0
30 ~ 49人	3	7.1	4	△ 25.0	119	26.9	152	△ 21.7
50 ~ 99人	-	-	-	-	-	-	-	-
100 ~ 199人	-	-	-	-	-	-	-	-
200 ~ 299人	-	-	-	-	-	-	-	-
300人以上	-	-	-	-	-	-	-	-
派遣・下請従業者のみ	-	-	-	-	-	-	-	-
<b>B 林業</b>	<b>3</b>	<b>100.0</b>	<b>3</b>	<b>-</b>	<b>25</b>	<b>100.0</b>	<b>27</b>	<b>△ 7.4</b>
1 ~ 4人	1	33.3	1	-	3	12.0	3	-
5 ~ 9人	1	33.3	-	-	8	32.0	-	-
10 ~ 19人	1	33.3	2	△ 50.0	14	56.0	24	△ 41.7
20 ~ 29人	-	-	-	-	-	-	-	-
30 ~ 49人	-	-	-	-	-	-	-	-
50 ~ 99人	-	-	-	-	-	-	-	-
100 ~ 199人	-	-	-	-	-	-	-	-
200 ~ 299人	-	-	-	-	-	-	-	-
300人以上	-	-	-	-	-	-	-	-
派遣・下請従業者のみ	-	-	-	-	-	-	-	-
<b>C 漁業</b>	<b>-</b>	<b>-</b>	<b>-</b>	<b>-</b>	<b>-</b>	<b>-</b>	<b>-</b>	<b>-</b>
1 ~ 4人	-	-	-	-	-	-	-	-
5 ~ 9人	-	-	-	-	-	-	-	-
10 ~ 19人	-	-	-	-	-	-	-	-
20 ~ 29人	-	-	-	-	-	-	-	-
30 ~ 49人	-	-	-	-	-	-	-	-
50 ~ 99人	-	-	-	-	-	-	-	-
100 ~ 199人	-	-	-	-	-	-	-	-
200 ~ 299人	-	-	-	-	-	-	-	-
300人以上	-	-	-	-	-	-	-	-
派遣・下請従業者のみ	-	-	-	-	-	-	-	-
<b>D 鉱業</b>	<b>17</b>	<b>100.0</b>	<b>17</b>	<b>-</b>	<b>139</b>	<b>100.0</b>	<b>207</b>	<b>△ 32.9</b>
1 ~ 4人	9	52.9	6	50.0	18	12.9	16	12.5
5 ~ 9人	4	23.5	6	△ 33.3	31	22.3	44	△ 29.5
10 ~ 19人	2	11.8	-	-	28	20.1	-	-
20 ~ 29人	-	-	3	△ 100.0	-	-	84	△ 100.0
30 ~ 49人	2	11.8	2	-	62	44.6	63	△ 1.6
50 ~ 99人	-	-	-	-	-	-	-	-
100 ~ 199人	-	-	-	-	-	-	-	-
200 ~ 299人	-	-	-	-	-	-	-	-
300人以上	-	-	-	-	-	-	-	-
派遣・下請従業者のみ	-	-	-	-	-	-	-	-

産業分類(大分類), 従業者規模別事業所数及び従業者数の推移(民営)(続き)

(単位 所, 人, %)

産業分類(大分類)	事業所数				従業者数			
	平成18年		平成13年	増加率	平成18年		平成13年	増加率
	数	構成比			数	構成比		
<b>E 建設業</b>	<b>2 652</b>	<b>100.0</b>	<b>2 892</b>	<b>△ 8.3</b>	<b>22 853</b>	<b>100.0</b>	<b>26 608</b>	<b>△ 14.1</b>
1 ～ 4人	1 154	43.5	1 209	△ 4.5	2 933	12.8	3 077	△ 4.7
5 ～ 9人	852	32.1	882	△ 3.4	5 581	24.4	5 845	△ 4.5
10 ～ 19人	431	16.3	546	△ 21.1	5 746	25.1	7 210	△ 20.3
20 ～ 29人	98	3.7	130	△ 24.6	2 309	10.1	3 051	△ 24.3
30 ～ 49人	77	2.9	63	22.2	2 861	12.5	2 367	20.9
50 ～ 99人	28	1.1	48	△ 41.7	1 875	8.2	2 932	△ 36.1
100 ～ 199人	9	0.3	11	△ 18.2	1 273	5.6	1 676	△ 24.0
200 ～ 299人	1	0.0	2	△ 50.0	275	1.2	450	△ 38.9
300人以上	-	-	-	-	-	-	-	-
派遣・下請従業者のみ	2	0.1	1	100.0	-	-	-	-
<b>F 製造業</b>	<b>1 893</b>	<b>100.0</b>	<b>2 177</b>	<b>△ 13.0</b>	<b>35 895</b>	<b>100.0</b>	<b>40 327</b>	<b>△ 11.0</b>
1 ～ 4人	804	42.5	942	△ 14.6	1 936	5.4	2 338	△ 17.2
5 ～ 9人	403	21.3	491	△ 17.9	2 622	7.3	3 232	△ 18.9
10 ～ 19人	310	16.4	323	△ 4.0	4 301	12.0	4 446	△ 3.3
20 ～ 29人	122	6.4	147	△ 17.0	2 930	8.2	3 468	△ 15.5
30 ～ 49人	91	4.8	108	△ 15.7	3 437	9.6	4 011	△ 14.3
50 ～ 99人	103	5.4	99	4.0	6 997	19.5	6 801	2.9
100 ～ 199人	35	1.8	43	△ 18.6	4 618	12.9	5 583	△ 17.3
200 ～ 299人	14	0.7	10	40.0	3 486	9.7	2 474	40.9
300人以上	11	0.6	14	△ 21.4	5 568	15.5	7 974	△ 30.2
派遣・下請従業者のみ	-	-	-	-	-	-	-	-
<b>G 電気・ガス・熱供給・水道業</b>	<b>8</b>	<b>100.0</b>	<b>10</b>	<b>△ 20.0</b>	<b>1 056</b>	<b>100.0</b>	<b>1 092</b>	<b>△ 3.3</b>
1 ～ 4人	-	-	-	-	-	-	-	-
5 ～ 9人	-	-	-	-	-	-	-	-
10 ～ 19人	-	-	2	△ 100.0	-	-	30	△ 100.0
20 ～ 29人	1	12.5	-	-	22	2.1	-	-
30 ～ 49人	2	25.0	2	-	82	7.8	83	△ 1.2
50 ～ 99人	-	-	1	△ 100.0	-	-	85	△ 100.0
100 ～ 199人	3	37.5	3	-	409	38.7	480	△ 14.8
200 ～ 299人	1	12.5	2	△ 50.0	216	20.5	414	△ 47.8
300人以上	1	12.5	-	-	327	31.0	-	-
派遣・下請従業者のみ	-	-	-	-	-	-	-	-
<b>H 情報通信業</b>	<b>372</b>	<b>100.0</b>	<b>395</b>	<b>△ 5.8</b>	<b>10 793</b>	<b>100.0</b>	<b>9 596</b>	<b>12.5</b>
1 ～ 4人	127	34.1	158	△ 19.6	329	3.0	402	△ 18.2
5 ～ 9人	80	21.5	84	△ 4.8	530	4.9	549	△ 3.5
10 ～ 19人	67	18.0	59	13.6	921	8.5	791	16.4
20 ～ 29人	24	6.5	27	△ 11.1	566	5.2	645	△ 12.2
30 ～ 49人	28	7.5	23	21.7	1 038	9.6	836	24.2
50 ～ 99人	22	5.9	23	△ 4.3	1 501	13.9	1 572	△ 4.5
100 ～ 199人	16	4.3	13	23.1	2 278	21.1	1 881	21.1
200 ～ 299人	3	0.8	4	△ 25.0	694	6.4	931	△ 25.5
300人以上	5	1.3	4	25.0	2 936	27.2	1 989	47.6
派遣・下請従業者のみ	-	-	-	-	-	-	-	-
<b>I 運輸業</b>	<b>623</b>	<b>100.0</b>	<b>634</b>	<b>△ 1.7</b>	<b>18 285</b>	<b>100.0</b>	<b>18 271</b>	<b>0.1</b>
1 ～ 4人	148	23.8	172	△ 14.0	287	1.6	365	△ 21.4
5 ～ 9人	103	16.5	97	6.2	739	4.0	663	11.5
10 ～ 19人	137	22.0	124	10.5	1 912	10.5	1 672	14.4
20 ～ 29人	63	10.1	70	△ 10.0	1 477	8.1	1 656	△ 10.8
30 ～ 49人	80	12.8	76	5.3	2 996	16.4	2 837	5.6
50 ～ 99人	50	8.0	53	△ 5.7	3 315	18.1	3 741	△ 11.4
100 ～ 199人	27	4.3	29	△ 6.9	3 741	20.5	4 034	△ 7.3
200 ～ 299人	8	1.3	9	△ 11.1	1 833	10.0	2 014	△ 9.0
300人以上	3	0.5	3	-	1 985	10.9	1 289	54.0
派遣・下請従業者のみ	4	0.6	1	300.0	-	-	-	-
<b>J 卸売・小売業</b>	<b>8 876</b>	<b>100.0</b>	<b>9 986</b>	<b>△ 11.1</b>	<b>77 011</b>	<b>100.0</b>	<b>82 724</b>	<b>△ 6.9</b>
1 ～ 4人	4 855	54.7	5 663	△ 14.3	11 492	14.9	13 377	△ 14.1
5 ～ 9人	2 009	22.6	2 236	△ 10.2	13 102	17.0	14 536	△ 9.9
10 ～ 19人	1 227	13.8	1 266	△ 3.1	16 451	21.4	17 104	△ 3.8
20 ～ 29人	371	4.2	379	△ 2.1	8 775	11.4	8 992	△ 2.4
30 ～ 49人	216	2.4	233	△ 7.3	8 191	10.6	8 677	△ 5.6
50 ～ 99人	139	1.6	148	△ 6.1	9 409	12.2	9 801	△ 4.0
100 ～ 199人	45	0.5	47	△ 4.3	5 903	7.7	6 466	△ 8.7
200 ～ 299人	3	0.0	7	△ 57.1	715	0.9	1 791	△ 60.1
300人以上	6	0.1	3	100.0	2 973	3.9	1 980	50.2
派遣・下請従業者のみ	5	0.1	4	25.0	-	-	-	-

産業分類(大分類), 従業者規模別事業所数及び従業者数の推移(民営)(続き)

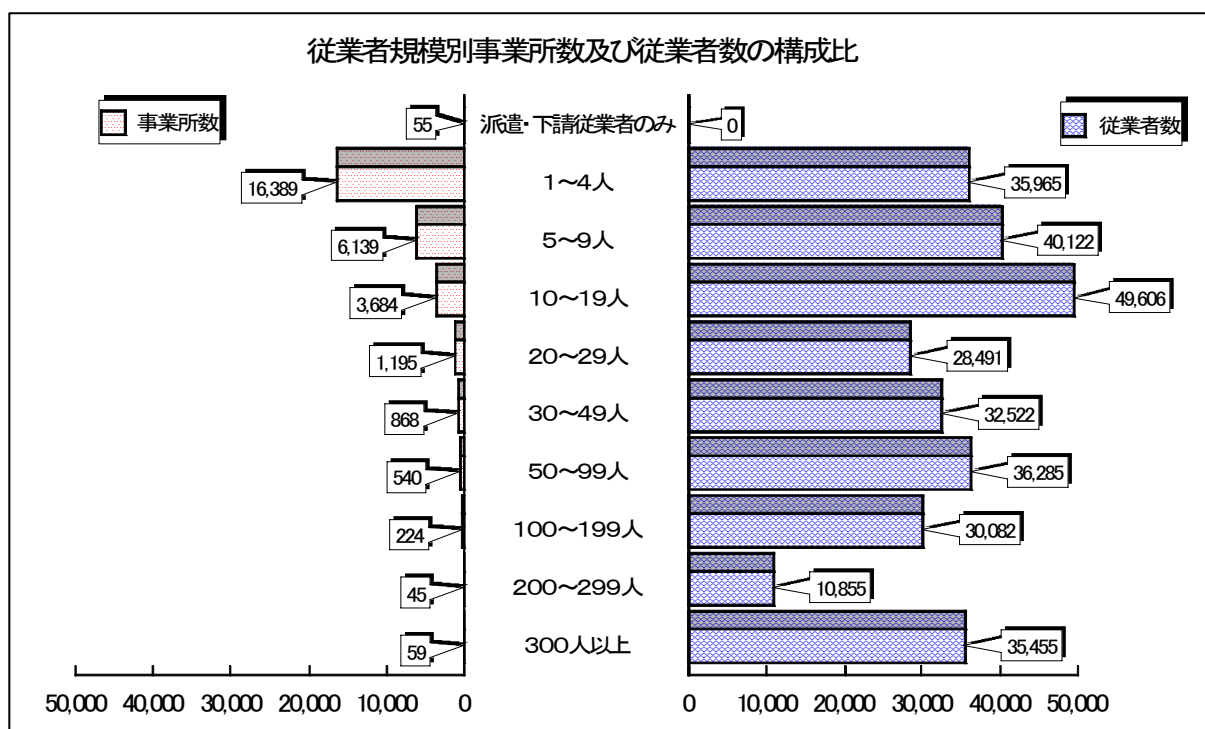
(単位 所, 人, %)

産業分類(大分類)	事業所数				従業者数			
	平成18年		平成13年	増加率	平成18年		平成13年	増加率
		構成比				構成比		
<b>K 金融・保険業</b>	<b>572</b>	<b>100.0</b>	<b>663</b>	<b>△ 13.7</b>	<b>10 629</b>	<b>100.0</b>	<b>11 467</b>	<b>△ 7.3</b>
1 ～ 4人	209	36.5	223	△ 6.3	527	5.0	530	△ 0.6
5 ～ 9人	105	18.4	123	△ 14.6	703	6.6	817	△ 14.0
10 ～ 19人	135	23.6	165	△ 18.2	1 909	18.0	2 245	△ 15.0
20 ～ 29人	41	7.2	61	△ 32.8	972	9.1	1 427	△ 31.9
30 ～ 49人	42	7.3	47	△ 10.6	1 601	15.1	1 756	△ 8.8
50 ～ 99人	26	4.5	29	△ 10.3	1 619	15.2	1 990	△ 18.6
100 ～ 199人	8	1.4	11	△ 27.3	1 066	10.0	1 523	△ 30.0
200 ～ 299人	1	0.2	2	△ 50.0	204	1.9	510	△ 60.0
300人以上	4	0.7	1	300.0	2 028	19.1	669	203.1
派遣・下請従業者のみ	1	0.2	1	-	-	-	-	-
<b>L 不動産業</b>	<b>1 722</b>	<b>100.0</b>	<b>1 793</b>	<b>△ 4.0</b>	<b>4 902</b>	<b>100.0</b>	<b>4 974</b>	<b>△ 1.4</b>
1 ～ 4人	1 503	87.3	1 596	△ 5.8	2 730	55.7	2 872	△ 4.9
5 ～ 9人	152	8.8	138	10.1	939	19.2	863	8.8
10 ～ 19人	38	2.2	36	5.6	477	9.7	459	3.9
20 ～ 29人	11	0.6	10	10.0	264	5.4	218	21.1
30 ～ 49人	12	0.7	8	50.0	441	9.0	283	55.8
50 ～ 99人	1	0.1	4	△ 75.0	51	1.0	279	△ 81.7
100 ～ 199人	-	-	-	-	-	-	-	-
200 ～ 299人	-	-	-	-	-	-	-	-
300人以上	-	-	-	-	-	-	-	-
派遣・下請従業者のみ	5	0.3	1	400.0	-	-	-	-
<b>M 飲食店・宿泊業</b>	<b>3 851</b>	<b>100.0</b>	<b>4 420</b>	<b>△ 12.9</b>	<b>23 936</b>	<b>100.0</b>	<b>25 976</b>	<b>△ 7.9</b>
1 ～ 4人	2 448	63.6	2 951	△ 17.0	4 934	20.6	6 050	△ 18.4
5 ～ 9人	700	18.2	784	△ 10.7	4 584	19.2	5 107	△ 10.2
10 ～ 19人	458	11.9	443	3.4	6 172	25.8	5 910	4.4
20 ～ 29人	142	3.7	123	15.4	3 332	13.9	2 897	15.0
30 ～ 49人	73	1.9	86	△ 15.1	2 597	10.8	3 103	△ 16.3
50 ～ 99人	20	0.5	23	△ 13.0	1 306	5.5	1 428	△ 8.5
100 ～ 199人	8	0.2	8	-	1 011	4.2	1 027	△ 1.6
200 ～ 299人	-	-	2	△ 100.0	-	-	454	△ 100.0
300人以上	-	-	-	-	-	-	-	-
派遣・下請従業者のみ	2	0.1	-	-	-	-	-	-
<b>N 医療・福祉</b>	<b>1 784</b>	<b>100.0</b>	<b>1 431</b>	<b>24.7</b>	<b>32 178</b>	<b>100.0</b>	<b>22 919</b>	<b>40.4</b>
1 ～ 4人	633	35.5	557	13.6	1 525	4.7	1 381	10.4
5 ～ 9人	579	32.5	472	22.7	3 810	11.8	3 066	24.3
10 ～ 19人	264	14.8	209	26.3	3 572	11.1	2 722	31.2
20 ～ 29人	102	5.7	72	41.7	2 500	7.8	1 785	40.1
30 ～ 49人	75	4.2	41	82.9	2 776	8.6	1 569	76.9
50 ～ 99人	56	3.1	46	21.7	3 895	12.1	3 042	28.0
100 ～ 199人	26	1.5	18	44.4	3 357	10.4	2 288	46.7
200 ～ 299人	5	0.3	7	△ 28.6	1 207	3.8	1 730	△ 30.2
300人以上	14	0.8	9	55.6	9 536	29.6	5 336	78.7
派遣・下請従業者のみ	30	1.7	-	-	-	-	-	-
<b>O 教育・学習支援業</b>	<b>712</b>	<b>100.0</b>	<b>689</b>	<b>3.3</b>	<b>11 038</b>	<b>100.0</b>	<b>7 239</b>	<b>52.5</b>
1 ～ 4人	435	61.1	457	△ 4.8	738	6.7	788	△ 6.3
5 ～ 9人	108	15.2	95	13.7	701	6.4	632	10.9
10 ～ 19人	82	11.5	65	26.2	1 100	10.0	844	30.3
20 ～ 29人	30	4.2	20	50.0	742	6.7	476	55.9
30 ～ 49人	25	3.5	23	8.7	1 025	9.3	871	17.7
50 ～ 99人	15	2.1	14	7.1	965	8.7	1 060	△ 9.0
100 ～ 199人	12	1.7	12	-	1 740	15.8	1 683	3.4
200 ～ 299人	1	0.1	1	-	272	2.5	291	△ 6.5
300人以上	4	0.6	1	300.0	3 755	34.0	594	532.2
派遣・下請従業者のみ	-	-	1	△ 100.0	-	-	-	-
<b>P 複合サービス事業</b>	<b>255</b>	<b>100.0</b>	<b>190</b>	<b>34.2</b>	<b>3 180</b>	<b>100.0</b>	<b>2 001</b>	<b>58.9</b>
1 ～ 4人	109	42.7	79	38.0	275	8.6	146	88.4
5 ～ 9人	88	34.5	72	22.2	584	18.4	484	20.7
10 ～ 19人	30	11.8	23	30.4	389	12.2	280	38.9
20 ～ 29人	12	4.7	3	300.0	287	9.0	72	298.6
30 ～ 49人	3	1.2	3	-	121	3.8	107	13.1
50 ～ 99人	8	3.1	7	14.3	545	17.1	520	4.8
100 ～ 199人	3	1.2	3	-	346	10.9	392	△ 11.7
200 ～ 299人	1	0.4	-	-	230	7.2	-	-
300人以上	1	0.4	-	-	403	12.7	-	-
派遣・下請従業者のみ	-	-	-	-	-	-	-	-

産業分類(大分類), 従業者規模別事業所数及び従業者数の推移(民営)(続き)

(単位 所, 人, %)

産業分類(大分類)	事業所数				従業者数			
	平成18年		平成13年	増加率	平成18年		平成13年	増加率
	事業所数	構成比			事業所数	構成比		
Q サービス業(他に分類されないもの)	5 816	100.0	5 774	0.7	47 020	100.0	42 844	9.7
1 ~ 4人	3 939	67.7	3 917	0.6	8 207	17.5	8 249	△ 0.5
5 ~ 9人	945	16.2	953	△ 0.8	6 116	13.0	6 113	0.0
10 ~ 19人	491	8.4	492	△ 0.2	6 469	13.8	6 656	△ 2.8
20 ~ 29人	175	3.0	151	15.9	4 239	9.0	3 521	20.4
30 ~ 49人	139	2.4	137	1.5	5 175	11.0	5 146	0.6
50 ~ 99人	72	1.2	80	△ 10.0	4 807	10.2	5 559	△ 13.5
100 ~ 199人	32	0.6	28	14.3	4 340	9.2	3 922	10.7
200 ~ 299人	7	0.1	3	133.3	1 723	3.7	741	132.5
300人以上	10	0.2	7	42.9	5 944	12.6	2 937	102.4
派遣・下請従業者のみ	6	0.1	6	-	-	-	-	-



#### 4 本所・支所の別事業所数及び従業者数(民営)

岡山市の事業所数を本所・支所の別に見ると、単独事業所が20,011(68.5%)で多数を占める。従業者数については支所・支社・支店が131,252人(43.8%)で単独事業所の120,368人(40.2%)よりも多くなっている。前回調査と比較すると単独事業所のみが事業所数・従業者数ともに10%を超える大きな減少を示した。

本所・支所の別事業所数及び従業者数(民営)

(単位 所, 人, %)

本所・支所の別	平成18年		平成13年		増加率		構成比	
	事業所数	従業者数	事業所数	従業者数	事業所数	従業者数	事業所数	従業者数
総 数	29 198	299 383	31 117	296 762	△ 6.2	0.9	100.0	100.0
単 独 事 業 所	20 011	120 368	22 414	137 420	△ 10.7	△ 12.4	68.5	40.2
本所・本社・本店	1 295	47 763	1 224	43 860	5.8	8.9	4.4	16.0
支所・支社・支店	7 892	131 252	7 479	115 482	5.5	13.7	27.0	43.8

#### 5 本庁・支所別事業所数及び従業者数

事業所を本庁・支所別にみると、興除支所(11.6%減)、足守支所(9.0%減)等本庁及び8支所で減少し、津高支所(10.7%増)、一宮支所(6.9%増)等3支所で増加した。

本庁・支所別の構成比は、本庁が21,927(72.9%)で7割以上を占めている。

また、従業者数では、吉備支所(13.4%減)、興除支所(13.4%減)等本庁及び5支所で減少し、一宮支所(24.8%増)、津高支所(11.3%増)等5支所で増加した。

本庁・支所別の構成比は、本庁が238,332人(74.0%)で事業所数と同じく7割以上を占めている。

本庁・支所別事業所数及び従業者数

(単位 所, 人, %)

本庁・支所	平成18年		平成13年		増加率		構成比	
	事業所数	従業者数	事業所数	従業者数	事業所数	従業者数	事業所数	従業者数
岡山市計	30 080	321 863	31 963	328 299	△ 5.9	△ 2.0	100.0	100.0
本 庁	21 927	238 332	23 796	246 499	△ 7.9	△ 3.3	72.9	74.0
西 大 寺 支 所	2 098	21 325	2 212	21 321	△ 5.2	0.0	7.0	6.6
一 宮 支 所	509	4 398	476	3 525	6.9	24.8	1.7	1.4
津 高 支 所	579	6 508	523	5 848	10.7	11.3	1.9	2.0
高 松 支 所	410	3 003	449	3 281	△ 8.7	△ 8.5	1.4	0.9
吉 備 支 所	845	9 452	875	10 915	△ 3.4	△ 13.4	2.8	2.9
妹 尾 支 所	561	5 093	614	5 447	△ 8.6	△ 6.5	1.9	1.6
福 田 支 所	269	3 919	283	3 763	△ 4.9	4.1	0.9	1.2
上 道 支 所	527	7 018	549	6 923	△ 4.0	1.4	1.8	2.2
興 除 支 所	312	3 030	353	3 497	△ 11.6	△ 13.4	1.0	0.9
足 守 支 所	314	2 019	345	2 266	△ 9.0	△ 10.9	1.0	0.6
藤 田 支 所	615	6 894	583	6 354	5.5	8.5	2.0	2.1
児 島 支 所	242	2100	…	…	…	…	0.8	0.7
御 津 支 所	417	5397	…	…	…	…	1.4	1.7
灘 崎 支 所	455	3375	…	…	…	…	1.5	1.0

## 6 学区別事業所数及び従業者数

事業所を学区別に見ると、桃丘（61.0%増）、城東台（59.1%増）、馬屋下（24.1%増）、馬屋上（17.8%増）等の9学区で10%を上回る増加をし、竜之口（36.0%減）、可知（21.5%減）、大井（20.7%減）、迫川（20.0%減）等28学区で10%以上の減少をした。

また、従業者数では、桃丘（128.1%増）、浮田（53.2%増）、平津（48.6%増）等の5学区で30%を上回る増加をし、高田（39.9%減）、迫川（30.5%減）、幸島（26.5%減）等の8学区で20%以上の減少をした。

岡山中央学区は、平成17年4月から岡山中央南学区と岡山中央北学区を統合。

学区別事業所数及び従業者数

(単位 所, 人, %)

学区	平成18年		平成13年		増加率		構成比	
	事業所数	従業者数	事業所数	従業者数	事業所数	従業者数	事業所数	従業者数
<b>岡山市計</b>	<b>30 080</b>	<b>321 863</b>	<b>31 963</b>	<b>328 299</b>	<b>△ 5.9</b>	<b>△ 2.0</b>	<b>100.00</b>	<b>100.00</b>
岡山中央	4 406	40 275	5 109	44 835	△ 13.8	△ 10.2	14.65	12.51
伊島	474	6 433	454	6 357	4.4	1.2	1.58	2.00
津島	348	4 256	427	5 330	△ 18.5	△ 20.2	1.16	1.32
御野	406	4 196	445	4 454	△ 8.8	△ 5.8	1.35	1.30
牧石	186	1 682	208	1 828	△ 10.6	△ 8.0	0.62	0.52
石井	890	10 056	890	9 240	0.0	8.8	2.96	3.12
三門	392	4 816	439	5 100	△ 10.7	△ 5.6	1.30	1.50
大野	253	2 082	231	1 887	9.5	10.3	0.84	0.65
出石	1 813	24 138	1 942	21 161	△ 6.6	14.1	6.03	7.50
鹿田	927	15 000	1 080	15 794	△ 14.2	△ 5.0	3.08	4.66
大元	1 223	11 153	1 127	11 296	8.5	△ 1.3		3.47
清輝	451	4 132	562	4 885	△ 19.8	△ 15.4	1.50	1.28
岡南	863	9 045	928	9 663	△ 7.0	△ 6.4	2.87	2.81
福浜	618	6 593	647	7 008	△ 4.5	△ 5.9	2.05	2.05
福福	307	4 546	343	4 969	△ 10.5	△ 8.5	1.02	1.41
芳泉	624	5 940	637	5 900	△ 2.0	0.7	2.07	1.85
浦安	275	3 569	320	4 026	△ 14.1	△ 11.4	0.91	1.11
福島	478	6 027	530	6 390	△ 9.8	△ 5.7	1.59	1.87
南輝	423	4 428	430	4 241	△ 1.6	4.4	1.41	1.38
旭東	283	2 631	332	2 627	△ 14.8	0.2	0.94	0.82
平井	353	3 142	366	3 316	△ 3.6	△ 5.2	1.17	0.98
三勲	362	3 174	438	3 845	△ 17.4	△ 17.5	1.20	0.99
宇野	522	6 175	513	6 468	1.8	△ 4.5	1.74	1.92
旭竜	72	449	83	460	△ 13.3	△ 2.4	0.24	0.14
操南	378	3 929	362	3 680	4.4	6.8	1.26	1.22
操明	285	4 223	272	4 490	4.8	△ 5.9	0.95	1.31
富山	293	2 585	357	3 199	△ 17.9	△ 19.2	0.97	0.80
旭操	204	3 122	192	3 139	6.3	△ 0.5	0.68	0.97
西南	1 125	11 705	1 067	10 756	5.4	8.8	3.74	3.64
御南	476	5 290	456	4 420	4.4	19.7	1.58	1.64
陵南	385	3 679	354	4 299	8.8	△ 14.4	1.28	1.14
芳田	444	3 967	500	4 078	△ 11.2	△ 2.7	1.48	1.23
芳明	425	4 786	378	3 933	12.4	21.7	1.41	1.49
甲浦	177	1 679	180	1 965	△ 1.7	△ 14.6	0.59	0.52
小串	65	421	80	486	△ 18.8	△ 13.4	0.22	0.13
財田	311	4 123	327	4 306	△ 4.9	△ 4.2	1.03	1.28
之口	57	583	89	637	△ 36.0	△ 8.5	0.19	0.18
高島	363	4 215	412	3 955	△ 11.9	6.6	1.21	1.31
幡多	452	4 783	488	5 238	△ 7.4	△ 8.7	1.50	1.49
古都	167	2 260	174	2 541	△ 4.0	△ 11.1	0.56	0.70
可知	175	1 197	223	1 511	△ 21.5	△ 20.8	0.58	0.37
芥子	222	1 806	223	1 690	△ 0.4	6.9	0.74	0.56
政田	166	1 259	142	1 082	16.9	16.4	0.55	0.39
開成	76	1 663	73	1 564	4.1	6.3	0.25	0.52
西大寺南	184	1 877	185	1 880	△ 0.5	△ 0.2	0.61	0.58

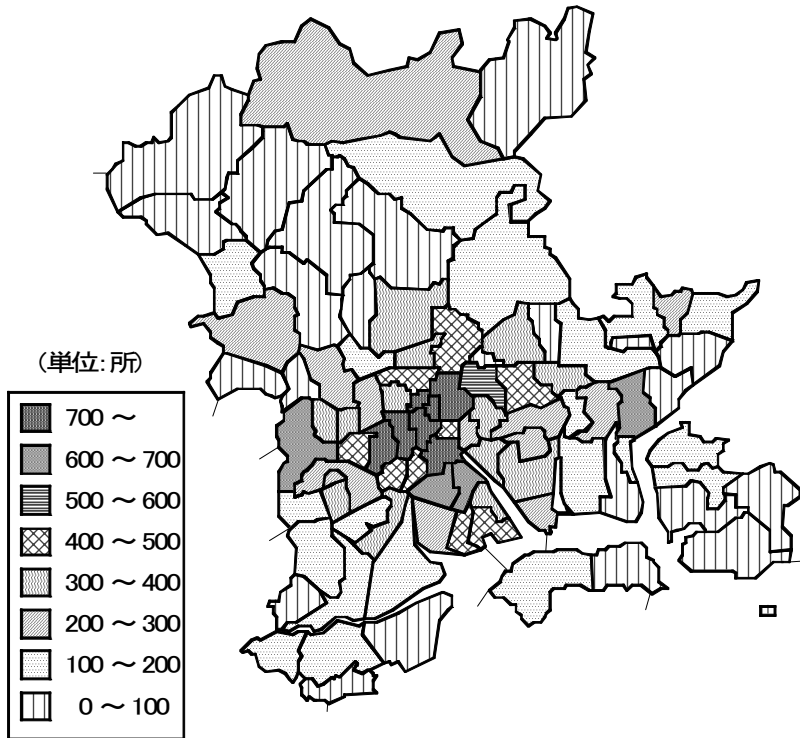


学区別事業所数及び従業者数(続き)

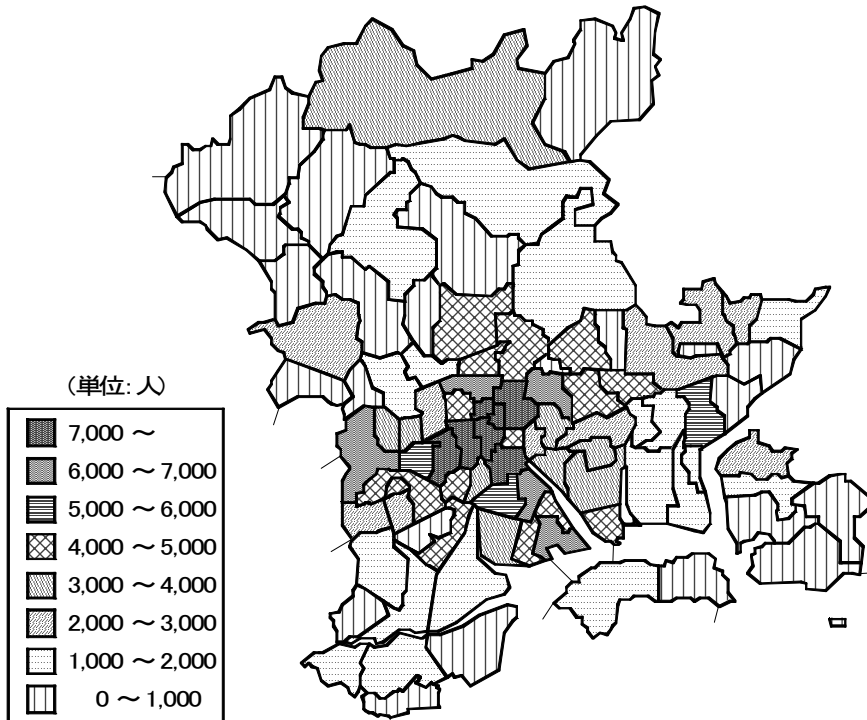
(単位 所, 人, %)

学 区	平成18年		平成13年		増加率		構成比		
	事業所数	従業者数	事業所数	従業者数	事業所数	従業者数	事業所数	従業者数	
西雄	大寺	601	5 738	671	6 275	△ 10.4	△ 8.6	2.00	1.78
		84	780	76	682	10.5	14.4	0.28	0.24
太幸	豊伯島	145	2 365	140	1 651	3.6	43.2	0.48	0.73
		107	1 021	120	959	△ 10.8	6.5	0.36	0.32
朝大	日宮	84	875	85	880	△ 1.2	△ 0.6	0.28	0.27
		50	286	62	389	△ 19.4	△ 26.5	0.17	0.09
中馬	山下	37	198	38	217	△ 2.6	△ 8.8	0.12	0.06
		212	1 490	228	1 688	△ 7.0	△ 11.7	0.70	0.46
桃屋	下丘	67	389	54	309	24.1	25.9	0.22	0.12
		66	714	41	313	61.0	128.1	0.22	0.22
平野	津谷	164	1 805	153	1 215	7.2	48.6	0.55	0.56
		97	874	94	917	3.2	△ 4.7	0.32	0.27
横馬	井上	396	4 306	356	3 963	11.2	8.7	1.32	1.34
		86	1 328	73	968	17.8	37.2	0.29	0.41
庄屋	内	269	2 213	286	2 325	△ 5.9	△ 4.8	0.89	0.69
		49	254	58	286	△ 15.5	△ 11.2	0.16	0.08
加鯉	茂山	92	536	105	670	△ 12.4	△ 20.0	0.31	0.17
		625	6 856	676	7 753	△ 7.5	△ 11.6	2.08	2.13
吉妹	尾島	350	2 899	392	3 288	△ 10.7	△ 11.8	1.16	0.90
		185	2 025	196	1 963	△ 5.6	3.2	0.62	0.63
福浮	田田	295	4 088	309	3 959	△ 4.5	3.3	0.98	1.27
		118	2 694	134	1 758	△ 11.9	53.2	0.39	0.84
城平	台島	35	157	22	132	59.1	18.9	0.12	0.05
		225	2 691	237	3 367	△ 5.1	△ 20.1	0.75	0.84
御	休	101	1 144	107	1 372	△ 5.6	△ 16.6	0.34	0.36
		48	332	49	294	△ 2.0	12.9	0.16	0.10
角興	山除	121	1 432	142	1 695	△ 14.8	△ 15.5	0.40	0.44
		67	664	70	677	△ 4.3	△ 1.9	0.22	0.21
曾東	根疇	124	934	141	1 125	△ 12.1	△ 17.0	0.41	0.29
		149	975	152	939	△ 2.0	3.8	0.50	0.30
大高	井田	73	491	92	614	△ 20.7	△ 20.0	0.24	0.15
		39	232	43	386	△ 9.3	△ 39.9	0.13	0.07
福第	谷田	53	321	58	327	△ 8.6	△ 1.8	0.18	0.10
		143	1 136	137	1 249	4.4	△ 9.0	0.48	0.35
第第	藤田	311	4 186	300	3 719	3.7	12.6	1.03	1.30
		161	1 572	146	1 386	10.3	13.4	0.54	0.49
第御	藤田	260	3 193	259	3 046	0.4	4.8	0.86	0.99
		112	1 795	121	1 898	△ 7.4	△ 5.4	0.37	0.56
御五	南城	45	409	47	399	△ 4.3	2.5	0.15	0.13
		154	1 109	158	1 161	△ 2.5	△ 4.5	0.51	0.34
迫七	川区	52	232	65	334	△ 20.0	△ 30.5	0.17	0.07
		98	798	99	732	△ 1.0	9.0	0.33	0.25
彦	崎	151	1 236	156	1 090	△ 3.2	13.4	0.50	0.38

### 事業所数



### 従業者数





# 統計表

第1表 産業(大分類)別事業所数及び従業上の地位

本庁・支所, 学区, 産業大分類	事業所数	数						
		従業者数						
		総数				うち個人事業主		
		男		女		男		女
<b>市全体</b>								
A~R 全産業	30 080	321 863	183 430	138 433	11 410	7 529	3 881	
A 農業	42	443	316	127	-	-	-	
B 林業	6	31	26	5	-	-	-	
C 漁業	-	-	-	-	-	-	-	
D 鉱業	17	139	97	42	5	5	-	
E 建設業	2 652	22 853	18 691	4 162	537	533	4	
F 製造業	1 893	35 895	24 792	11 103	474	435	39	
G 電気・ガス・熱供給・水道業	29	1 725	1 553	172	-	-	-	
H 情報通信業	372	10 793	7 449	3 344	9	8	1	
I 運輸業	628	18 314	15 413	2 901	91	89	2	
J 卸売・小売業	8 881	77 027	41 722	35 305	2 689	1 941	748	
K 金融・保険業	572	10 629	5 376	5 253	75	65	10	
L 不動産業	1 735	4 951	2 949	2 002	910	599	311	
M 飲食店・宿泊業	3 853	23 936	9 956	13 980	2 692	1 276	1 416	
N 医療・福祉	2 050	35 292	8 532	26 760	878	757	121	
O 教育・学習支援業	1 016	17 867	9 088	8 779	397	147	250	
P 複合サービス事業	255	3 180	2 036	1 144	6	1	5	
Q サービス業(他に分類されないもの)	5 932	48 562	27 286	21 276	2 647	1 673	974	
R 公務(他に分類されないもの)	147	10 226	8 148	2 078	-	-	-	

(4区分), 男女別従業者数

									本庁・支所, 学区, 産業大分類
うち無給の家族従業者			うち有給役員			うち雇用者			
男	女		男	女		男	女		
2 966	526	2 440	23 162	16 383	6 779	284 325	158 992	125 333	市全体
-	-	-	156	143	13	287	173	114	A~R
-	-	-	1	1	-	30	25	5	A
-	-	-	-	-	-	-	-	-	B
1	-	1	35	19	16	98	73	25	C
147	23	124	4 086	2 961	1 125	18 083	15 174	2 909	D
136	29	107	2 812	2 047	765	32 473	22 281	10 192	E
-	-	-	11	11	-	1 714	1 542	172	F
3	-	3	473	411	62	10 308	7 030	3 278	G
25	2	23	748	597	151	17 450	14 725	2 725	H
1 028	187	841	6 665	4 628	2 037	66 645	34 966	31 679	I
11	4	7	439	345	94	10 104	4 962	5 142	J
199	36	163	1 384	842	542	2 458	1 472	986	K
674	115	559	1 026	671	355	19 544	7 894	11 650	L
176	23	153	1 221	707	514	33 017	7 045	25 972	M
40	6	34	284	198	86	17 146	8 737	8 409	N
1	1	-	243	240	3	2 930	1 794	1 136	O
525	100	425	3 578	2 562	1 016	41 812	22 951	18 861	P
-	-	-	-	-	-	10 226	8 148	2 078	Q
									R

第1表 産業(大分類)別事業所数及び従業上の地位

本庁・支所、学区、 産業大分類	事業所数	数							
		従業者数							
		総数		うち個人事業主					
		男	女		男	女			
<b>本庁</b>									
<b>A～R 全産業</b>	<b>21 927</b>	<b>238 332</b>	<b>135 325</b>	<b>103 007</b>	<b>8 186</b>	<b>5 250</b>	<b>2 936</b>		
A 農業	14	184	136	48	-	-	-		
B 林業	4	22	18	4	-	-	-		
C 漁業	-	-	-	-	-	-	-		
D 鉱業	5	32	21	11	1	1	-		
E 建設業	1 621	15 907	13 059	2 848	227	225	2		
F 製造業	1 057	18 020	12 018	6 002	249	228	21		
G 電気・ガス・熱供給・水道業	16	1 436	1 296	140	-	-	-		
H 情報通信業	327	9 936	6 782	3 154	8	7	1		
I 運輸業	376	11 715	9 965	1 750	64	64	-		
J 卸売・小売業	6 574	57 543	31 699	25 844	1 743	1 235	508		
K 金融・保険業	480	9 688	4 971	4 717	58	49	9		
L 不動産業	1 427	4 368	2 601	1 767	678	436	242		
M 飲食店・宿泊業	3 320	20 527	8 640	11 887	2 330	1 090	1 240		
N 医療・福祉業	1 384	25 105	6 353	18 752	666	572	94		
O 教育・学習支援業	666	14 078	7 514	6 564	265	108	157		
P 複合サービス事業	151	1 903	1 252	651	3	-	3		
Q サービス業(他に分類されないもの)	4 418	38 648	21 668	16 980	1 894	1 235	659		
R 公務(他に分類されないもの)	87	9 220	7 332	1 888	-	-	-		
<b>西大寺</b>									
<b>A～R 全産業</b>	<b>2 098</b>	<b>21 325</b>	<b>12 377</b>	<b>8 948</b>	<b>892</b>	<b>592</b>	<b>300</b>		
A 農業	2	35	31	4	-	-	-		
B 林業	-	-	-	-	-	-	-		
C 漁業	-	-	-	-	-	-	-		
D 鉱業	1	9	3	6	-	-	-		
E 建設業	219	1 480	1 208	272	67	65	2		
F 製造業	220	6 086	4 453	1 633	48	44	4		
G 電気・ガス・熱供給・水道業	5	188	166	22	-	-	-		
H 情報通信業	5	75	45	30	-	-	-		
I 運輸業	71	1 894	1 504	390	11	9	2		
J 卸売・小売業	614	4 026	1 876	2 150	288	215	73		
K 金融・保険業	31	274	116	158	7	6	1		
L 不動産業	62	112	68	44	50	32	18		
M 飲食店・宿泊業	165	742	258	484	124	55	69		
N 医療・福祉業	176	2 299	417	1 882	62	54	8		
O 教育・学習支援業	105	1 167	475	692	49	10	39		
P 複合サービス事業	32	276	165	111	-	-	-		
Q サービス業(他に分類されないもの)	377	2 280	1 285	995	186	102	84		
R 公務(他に分類されないもの)	13	382	307	75	-	-	-		
<b>一宮</b>									
<b>A～R 全産業</b>	<b>509</b>	<b>4 398</b>	<b>2 316</b>	<b>2 082</b>	<b>200</b>	<b>144</b>	<b>56</b>		
A 農業	5	25	17	8	-	-	-		
B 林業	-	-	-	-	-	-	-		
C 漁業	-	-	-	-	-	-	-		
D 鉱業	2	4	3	1	2	2	-		
E 建設業	78	486	396	90	24	24	-		
F 製造業	37	452	264	188	9	8	1		
G 電気・ガス・熱供給・水道業	2	12	10	2	-	-	-		
H 情報通信業	3	178	169	9	-	-	-		
I 運輸業	5	53	46	7	2	2	-		
J 卸売・小売業	130	945	400	545	51	41	10		
K 金融・保険業	6	39	18	21	2	2	-		
L 不動産業	22	44	19	25	17	10	7		
M 飲食店・宿泊業	24	361	177	184	11	5	6		
N 医療・福祉業	46	614	109	505	15	13	2		
O 教育・学習支援業	22	290	111	179	6	1	5		
P 複合サービス事業	5	90	68	22	-	-	-		
Q サービス業(他に分類されないもの)	118	783	492	291	61	36	25		
R 公務(他に分類されないもの)	4	22	17	5	-	-	-		
<b>津高</b>									
<b>A～R 全産業</b>	<b>579</b>	<b>6 508</b>	<b>3 339</b>	<b>3 169</b>	<b>172</b>	<b>126</b>	<b>46</b>		
A 農業	2	40	35	5	-	-	-		
B 林業	-	-	-	-	-	-	-		
C 漁業	-	-	-	-	-	-	-		
D 鉱業	1	3	1	2	-	-	-		
E 建設業	79	583	477	106	20	20	-		
F 製造業	36	599	457	142	6	6	-		
G 電気・ガス・熱供給・水道業	-	-	-	-	-	-	-		
H 情報通信業	4	80	62	18	-	-	-		
I 運輸業	25	565	441	124	1	1	-		
J 卸売・小売業	148	1 421	600	821	41	27	14		
K 金融・保険業	6	41	22	19	-	-	-		
L 不動産業	10	63	44	19	6	5	1		
M 飲食店・宿泊業	47	606	249	357	19	14	5		
N 医療・福祉業	59	1 436	344	1 092	16	15	1		
O 教育・学習支援業	28	248	102	146	11	5	6		
P 複合サービス事業	7	121	84	37	-	-	-		
Q サービス業(他に分類されないもの)	120	575	307	268	52	33	19		
R 公務(他に分類されないもの)	7	127	114	13	-	-	-		

## (4区分), 男女別従業者数(続き)

									本庁・支所, 学区, 産業大分類
うち無給の家族従業者			うち有給役員			うち雇用者			
男	女		男	女		男	女		
<b>2 026</b>	<b>351</b>	<b>1 675</b>	<b>16 895</b>	<b>12 003</b>	<b>4 892</b>	<b>211 225</b>	<b>117 721</b>	<b>93 504</b>	<b>本庁</b>
-	-	-	45	38	7	139	98	41	A~R
-	-	-	-	-	-	22	18	4	A
-	-	-	-	-	-	-	-	-	B
1	-	1	11	7	4	19	13	6	C
66	7	59	2 598	1 890	708	13 016	10 937	2 079	D
75	12	63	1 612	1 182	430	16 084	10 596	5 488	E
-	-	-	11	11	-	1 425	1 285	140	F
3	-	3	421	372	49	9 504	6 403	3 101	G
18	-	18	494	403	91	11 139	9 498	1 641	H
649	126	523	5 125	3 593	1 532	50 026	26 745	23 281	I
7	3	4	395	318	77	9 228	4 601	4 627	J
153	26	127	1 276	771	505	2 261	1 368	893	K
531	88	443	862	568	294	16 804	6 894	9 910	L
138	17	121	821	494	327	23 480	5 270	18 210	M
26	4	22	235	173	62	13 552	7 229	6 323	N
-	-	-	208	207	1	1 692	1 045	647	O
359	68	291	2 781	1 976	805	33 614	18 389	15 225	P
-	-	-	-	-	-	9 220	7 332	1 888	Q
-	-	-	-	-	-	-	-	-	R
<b>229</b>	<b>47</b>	<b>182</b>	<b>1 521</b>	<b>1 031</b>	<b>490</b>	<b>18 683</b>	<b>10 707</b>	<b>7 976</b>	<b>西大寺</b>
-	-	-	21	21	-	14	10	4	A~R
-	-	-	-	-	-	-	-	-	A
-	-	-	-	-	-	-	-	-	B
-	-	-	7	2	5	2	1	1	C
18	5	13	307	218	89	1 088	920	168	D
11	4	7	341	240	101	5 686	4 165	1 521	E
-	-	-	-	-	-	188	166	22	F
-	-	-	11	5	6	64	40	24	G
2	1	1	80	64	16	1 801	1 430	371	H
87	13	74	382	248	134	3 269	1 400	1 869	I
-	-	-	11	8	3	256	102	154	J
10	2	8	19	11	8	33	23	10	K
53	13	40	31	18	13	534	172	362	L
7	-	7	131	66	65	2 099	297	1 802	M
3	-	3	6	4	2	1 109	461	648	N
-	-	-	1	1	-	275	164	111	O
38	9	29	173	125	48	1 883	1 049	834	P
-	-	-	-	-	-	382	307	75	Q
-	-	-	-	-	-	-	-	-	R
<b>41</b>	<b>4</b>	<b>37</b>	<b>389</b>	<b>264</b>	<b>125</b>	<b>3 768</b>	<b>1 904</b>	<b>1 864</b>	<b>一宮</b>
-	-	-	4	3	1	21	14	7	A~R
-	-	-	-	-	-	-	-	-	A
-	-	-	-	-	-	-	-	-	B
-	-	-	-	-	-	2	1	1	C
5	-	5	114	86	28	343	286	57	D
1	1	-	59	39	20	383	216	167	E
-	-	-	-	-	-	12	10	2	F
-	-	-	1	1	-	177	168	9	G
-	-	-	5	4	1	46	40	6	H
17	2	15	83	54	29	794	303	491	I
-	-	-	7	3	4	30	13	17	J
4	-	4	9	5	4	14	4	10	K
2	-	2	8	8	-	340	164	176	L
3	-	3	40	19	21	556	77	479	M
1	-	1	10	6	4	273	104	169	N
-	-	-	-	-	-	90	68	22	O
8	1	7	49	36	13	665	419	246	P
-	-	-	-	-	-	22	17	5	Q
-	-	-	-	-	-	-	-	-	R
<b>49</b>	<b>9</b>	<b>40</b>	<b>451</b>	<b>307</b>	<b>144</b>	<b>5 836</b>	<b>2 897</b>	<b>2 939</b>	<b>津高</b>
-	-	-	22	22	-	18	13	5	A~R
-	-	-	-	-	-	-	-	-	A
-	-	-	-	-	-	-	-	-	B
-	-	-	2	1	1	1	-	1	C
6	2	4	128	85	43	429	370	59	D
1	-	1	52	41	11	540	410	130	E
-	-	-	-	-	-	-	-	-	F
-	-	-	4	4	-	76	58	18	G
-	-	-	13	10	3	551	430	121	H
12	2	10	85	50	35	1 283	521	762	I
-	-	-	-	-	-	41	22	19	J
-	-	-	4	4	-	53	35	18	K
15	3	12	31	15	16	541	217	324	L
3	-	3	26	13	13	1 391	316	1 075	M
-	-	-	2	1	1	235	96	139	N
-	-	-	19	19	-	102	65	37	O
12	2	10	63	42	21	448	230	218	P
-	-	-	-	-	-	127	114	13	Q
-	-	-	-	-	-	-	-	-	R



第1表 産業(大分類)別事業所数及び従業上の地位

本庁・支所、学区、 産業大分類	事業所数	数						
		従業者数						
		総数		うち個人事業主				
		男	女		男	女		
<b>高松</b>								
<b>A～R 全産業</b>	<b>410</b>	<b>3 003</b>	<b>1 476</b>	<b>1 527</b>	<b>191</b>	<b>136</b>	<b>55</b>	
A 農業	1	1	1	-	-	-	-	-
B 林業	-	-	-	-	-	-	-	-
C 漁業	-	-	-	-	-	-	-	-
D 鉱業	1	1	1	-	1	1	-	-
E 建設業	52	295	237	58	17	17	-	-
F 製造業	32	409	253	156	10	10	-	-
G 電気・ガス・熱供給・水道業	-	-	-	-	-	-	-	-
H 情報通信	-	-	-	-	-	-	-	-
I 運輸業	3	22	18	4	1	1	-	-
J 卸売・小売業	140	833	356	477	70	51	19	-
K 金融・保険業	5	39	20	19	1	1	-	-
L 不動産業	13	31	17	14	7	5	2	-
M 飲食店・宿泊業	29	124	50	74	22	10	12	-
N 医療・福祉	31	451	91	360	10	9	1	-
O 教育・学習支援業	19	289	149	140	4	1	3	-
P 複合サービス業	3	80	54	26	-	-	-	-
Q サービス業(他に分類されないもの)	79	395	200	195	48	30	18	-
R 公務(他に分類されないもの)	2	33	29	4	-	-	-	-
<b>吉備</b>								
<b>A～R 全産業</b>	<b>845</b>	<b>9 452</b>	<b>5 819</b>	<b>3 633</b>	<b>303</b>	<b>217</b>	<b>86</b>	
A 農業	-	-	-	-	-	-	-	-
B 林業	-	-	-	-	-	-	-	-
C 漁業	-	-	-	-	-	-	-	-
D 鉱業	-	-	-	-	-	-	-	-
E 建設業	95	553	434	119	18	18	-	-
F 製造業	67	1 364	889	475	16	16	-	-
G 電気・ガス・熱供給・水道業	2	31	28	3	-	-	-	-
H 情報通信	13	389	301	88	-	-	-	-
I 運輸業	37	1 310	1 104	206	-	-	-	-
J 卸売・小売業	256	3 017	1 843	1 174	66	45	21	-
K 金融・保険業	13	279	88	191	1	1	-	-
L 不動産業	85	123	80	43	68	52	16	-
M 飲食店・宿泊業	46	236	74	162	36	19	17	-
N 医療・福祉	46	619	185	434	20	16	4	-
O 教育・学習支援業	21	379	135	244	5	-	5	-
P 複合サービス業	6	124	84	40	-	-	-	-
Q サービス業(他に分類されないもの)	156	1 005	551	454	73	50	23	-
R 公務(他に分類されないもの)	2	23	23	-	-	-	-	-
<b>妹尾</b>								
<b>A～R 全産業</b>	<b>561</b>	<b>5 093</b>	<b>2 873</b>	<b>2 220</b>	<b>238</b>	<b>166</b>	<b>72</b>	
A 農業	1	1	-	1	-	-	-	-
B 林業	-	-	-	-	-	-	-	-
C 漁業	-	-	-	-	-	-	-	-
D 鉱業	1	1	1	-	1	1	-	-
E 建設業	69	630	519	111	24	24	-	-
F 製造業	56	602	393	209	20	18	2	-
G 電気・ガス・熱供給・水道業	-	-	-	-	-	-	-	-
H 情報通信	7	48	25	23	-	-	-	-
I 運輸業	14	406	337	69	2	2	-	-
J 卸売・小売業	166	1 431	721	710	64	46	18	-
K 金融・保険業	8	90	45	45	2	2	-	-
L 不動産業	27	40	24	16	22	17	5	-
M 飲食店・宿泊業	39	222	84	138	29	11	18	-
N 医療・福祉	42	686	158	528	15	13	2	-
O 教育・学習支援業	27	326	171	155	11	5	6	-
P 複合サービス業	2	95	72	23	-	-	-	-
Q サービス業(他に分類されないもの)	99	459	280	179	48	27	21	-
R 公務(他に分類されないもの)	3	56	43	13	-	-	-	-
<b>福田</b>								
<b>A～R 全産業</b>	<b>269</b>	<b>3 919</b>	<b>2 245</b>	<b>1 674</b>	<b>112</b>	<b>78</b>	<b>34</b>	
A 農業	-	-	-	-	-	-	-	-
B 林業	-	-	-	-	-	-	-	-
C 漁業	-	-	-	-	-	-	-	-
D 鉱業	-	-	-	-	-	-	-	-
E 建設業	27	302	249	53	9	9	-	-
F 製造業	25	326	233	93	12	12	-	-
G 電気・ガス・熱供給・水道業	-	-	-	-	-	-	-	-
H 情報通信	2	18	15	3	-	-	-	-
I 運輸業	9	306	260	46	1	1	-	-
J 卸売・小売業	87	1 383	911	472	32	21	11	-
K 金融・保険業	-	-	-	-	-	-	-	-
L 不動産業	21	31	19	12	19	14	5	-
M 飲食店・宿泊業	18	143	48	95	13	6	7	-
N 医療・福祉	24	872	198	674	8	7	1	-
O 教育・学習支援業	6	107	46	61	1	1	-	-
P 複合サービス業	4	24	11	13	1	-	1	-
Q サービス業(他に分類されないもの)	45	399	252	147	16	7	9	-
R 公務(他に分類されないもの)	1	8	3	5	-	-	-	-

## (4区分), 男女別従業者数(続き)

									本庁・支所, 学区, 産業大分類
うち無給の家族従業者			うち有給役員			うち雇用者			
男	女		男	女		男	女		
88	13	75	327	221	106	2 397	1 106	1 291	高松
-	-	-	-	-	-	1	1	-	A~R
-	-	-	-	-	-	-	-	-	A
-	-	-	-	-	-	-	-	-	B
-	-	-	-	-	-	-	-	-	C
-	-	-	-	-	-	-	-	-	D
7	2	5	81	61	20	190	157	33	E
2	-	2	38	28	10	359	215	144	F
-	-	-	-	-	-	-	-	-	G
-	-	-	-	-	-	-	-	-	H
2	1	1	2	2	-	17	14	3	I
44	7	37	102	67	35	617	231	386	J
-	-	-	1	1	-	37	18	19	K
2	-	2	13	8	5	9	4	5	L
13	1	12	11	9	2	78	30	48	M
1	-	1	23	10	13	417	72	345	N
1	1	-	12	4	8	272	143	129	O
-	-	-	-	-	-	80	54	26	P
16	1	15	44	31	13	287	138	149	Q
-	-	-	-	-	-	33	29	4	R
79	9	70	721	535	186	8 349	5 058	3 291	吉備
-	-	-	-	-	-	-	-	-	A~R
-	-	-	-	-	-	-	-	-	A
-	-	-	-	-	-	-	-	-	B
-	-	-	-	-	-	-	-	-	C
-	-	-	-	-	-	-	-	-	D
8	-	8	124	89	35	403	327	76	E
4	-	4	128	94	34	1 216	779	437	F
-	-	-	-	-	-	31	28	3	G
-	-	-	19	16	3	370	285	85	H
-	-	-	41	37	4	1 269	1 067	202	I
25	4	21	223	168	55	2 703	1 626	1 077	J
-	-	-	7	5	2	271	82	189	K
13	2	11	21	17	4	21	9	12	L
10	1	9	10	8	2	180	46	134	M
2	-	2	36	26	10	561	143	418	N
-	-	-	6	4	2	368	131	237	O
1	1	-	-	-	-	123	83	40	P
16	1	15	106	71	35	810	429	381	Q
-	-	-	-	-	-	23	23	-	R
72	14	58	387	265	122	4 396	2 428	1 968	妹尾
-	-	-	-	-	-	1	-	1	A~R
-	-	-	-	-	-	-	-	-	A
-	-	-	-	-	-	-	-	-	B
-	-	-	-	-	-	-	-	-	C
-	-	-	-	-	-	-	-	-	D
6	2	4	87	64	23	513	429	84	E
6	1	5	68	45	23	508	329	179	F
-	-	-	-	-	-	-	-	-	G
-	-	-	4	3	1	44	22	22	H
-	-	-	19	14	5	385	321	64	I
37	6	31	101	71	30	1 229	598	631	J
1	-	1	1	1	-	86	42	44	K
2	-	2	9	5	4	7	2	5	L
4	-	4	14	8	6	175	65	110	M
2	1	1	20	9	11	649	135	514	N
1	-	1	3	1	2	311	165	146	O
-	-	-	-	-	-	95	72	23	P
13	4	9	61	44	17	337	205	132	Q
-	-	-	-	-	-	56	43	13	R
28	4	24	167	125	42	3 612	2 038	1 574	福田
-	-	-	-	-	-	-	-	-	A~R
-	-	-	-	-	-	-	-	-	A
-	-	-	-	-	-	-	-	-	B
-	-	-	-	-	-	-	-	-	C
-	-	-	-	-	-	-	-	-	D
4	-	4	39	29	10	250	211	39	E
6	2	4	26	19	7	282	200	82	F
-	-	-	-	-	-	-	-	-	G
-	-	-	1	1	-	17	14	3	H
1	-	1	10	6	4	294	253	41	I
7	1	6	50	38	12	1 294	851	443	J
-	-	-	-	-	-	-	-	-	K
6	1	5	1	1	-	5	3	2	L
1	-	1	1	1	-	128	41	87	M
1	-	1	7	5	2	856	186	670	N
1	-	1	4	3	1	101	42	59	O
-	-	-	-	-	-	23	11	12	P
1	-	1	28	22	6	354	223	131	Q
-	-	-	-	-	-	8	3	5	R

第1表 産業(大分類)別事業所数及び従業上の地位

本庁・支所、学区、 産業大分類	事業所数	数							
		従業者数							
		総数		うち個人事業主					
		男	女		男	女			
<b>上道</b>									
<b>A～R 全産業</b>	<b>527</b>	<b>7 018</b>	<b>3 967</b>	<b>3 051</b>	<b>204</b>	<b>150</b>	<b>54</b>		
A 農林業	1	2	1	1	-	-	-		
B 林業	-	-	-	-	-	-	-		
C 漁業	-	-	-	-	-	-	-		
D 鉱業	1	3	3	-	-	-	-		
E 建設業	46	304	240	64	15	15	-		
F 製造業	29	1 771	1 417	354	9	9	-		
G 電気・ガス・熱供給・水道業	1	44	39	5	-	-	-		
H 情報通信業	6	29	18	11	1	1	-		
I 運輸業	18	326	282	44	1	1	-		
J 卸売・小売業	161	1 454	657	797	56	49	7		
K 金融・保険業	7	52	29	23	1	1	-		
L 不動産業	16	21	14	7	12	9	3		
M 飲食・宿泊業	55	374	159	215	34	22	12		
N 医療・福祉業	44	610	116	494	18	15	3		
O 教育・学習支援業	28	181	58	123	8	3	5		
P 複合サービス業	4	38	21	17	-	-	-		
Q サービス業(他に分類されないもの)	109	1 801	908	893	49	25	24		
R 公務(他に分類されないもの)	1	8	5	3	-	-	-		
<b>興除</b>									
<b>A～R 全産業</b>	<b>312</b>	<b>3 030</b>	<b>1 862</b>	<b>1 168</b>	<b>131</b>	<b>101</b>	<b>30</b>		
A 農林業	-	-	-	-	-	-	-		
B 林業	-	-	-	-	-	-	-		
C 漁業	-	-	-	-	-	-	-		
D 鉱業	-	-	-	-	-	-	-		
E 建設業	44	298	240	58	11	11	-		
F 製造業	46	715	515	200	15	12	3		
G 電気・ガス・熱供給・水道業	-	-	-	-	-	-	-		
H 情報通信業	2	32	31	1	-	-	-		
I 運輸業	14	356	335	21	1	1	-		
J 卸売・小売業	85	545	295	250	49	41	8		
K 金融・保険業	2	8	5	3	-	-	-		
L 不動産業	8	14	9	5	4	3	1		
M 飲食・宿泊業	10	54	23	31	5	3	2		
N 医療・福祉業	30	481	110	371	11	10	1		
O 教育・学習支援業	13	127	44	83	6	2	4		
P 複合サービス業	5	30	15	15	-	-	-		
Q サービス業(他に分類されないもの)	49	353	228	125	29	18	11		
R 公務(他に分類されないもの)	4	17	12	5	-	-	-		
<b>足守</b>									
<b>A～R 全産業</b>	<b>314</b>	<b>2 019</b>	<b>1 013</b>	<b>1 006</b>	<b>134</b>	<b>89</b>	<b>45</b>		
A 農林業	4	39	18	21	-	-	-		
B 林業	1	8	7	1	-	-	-		
C 漁業	-	-	-	-	-	-	-		
D 鉱業	-	-	-	-	-	-	-		
E 建設業	45	251	210	41	18	18	-		
F 製造業	27	205	114	91	12	11	1		
G 電気・ガス・熱供給・水道業	-	-	-	-	-	-	-		
H 情報通信業	-	-	-	-	-	-	-		
I 運輸業	4	43	36	7	-	-	-		
J 卸売・小売業	79	387	207	180	44	31	13		
K 金融・保険業	2	21	11	10	-	-	-		
L 不動産業	3	9	3	6	1	-	1		
M 飲食・宿泊業	14	33	17	16	12	7	5		
N 医療・福祉業	35	541	149	392	5	4	1		
O 教育・学習支援業	19	107	32	75	7	1	6		
P 複合サービス業	8	52	34	18	-	-	-		
Q サービス業(他に分類されないもの)	69	300	157	143	35	17	18		
R 公務(他に分類されないもの)	4	23	18	5	-	-	-		
<b>藤田</b>									
<b>A～R 全産業</b>	<b>615</b>	<b>6 894</b>	<b>4 172</b>	<b>2 722</b>	<b>185</b>	<b>143</b>	<b>42</b>		
A 農林業	2	12	9	3	-	-	-		
B 林業	-	-	-	-	-	-	-		
C 漁業	-	-	-	-	-	-	-		
D 鉱業	-	-	-	-	-	-	-		
E 建設業	127	964	794	170	27	27	-		
F 製造業	106	1 510	875	635	26	25	1		
G 電気・ガス・熱供給・水道業	-	-	-	-	-	-	-		
H 情報通信業	-	-	-	-	-	-	-		
I 運輸業	24	724	556	168	-	-	-		
J 卸売・小売業	159	2 288	1 252	1 036	38	34	4		
K 金融・保険業	2	12	8	4	-	-	-		
L 不動産業	28	71	37	34	17	11	6		
M 飲食・宿泊業	24	209	68	141	13	7	6		
N 医療・福祉業	24	215	17	198	5	4	1		
O 教育・学習支援業	17	200	93	107	10	4	6		
P 複合サービス業	5	64	28	36	-	-	-		
Q サービス業(他に分類されないもの)	96	610	424	186	49	31	18		
R 公務(他に分類されないもの)	1	15	11	4	-	-	-		

## (4区分), 男女別従業者数(続き)

									本庁・支所, 学区, 産業大分類
うち無給の家族従業者			うち有給役員			うち雇用者			
男	女		男	女		男	女		
74	12	62	366	256	110	6 374	3 549	2 825	上道
-	-	-	1	1	-	1	-	1	A~R
-	-	-	-	-	-	-	-	-	A
-	-	-	-	-	-	-	-	-	B
-	-	-	1	1	-	2	2	-	C
2	-	2	72	55	17	215	170	45	D
2	-	2	45	34	11	1 715	1 374	341	E
-	-	-	-	-	-	44	39	5	F
-	-	-	5	4	1	23	13	10	G
-	-	-	20	13	7	305	268	37	H
25	3	22	98	61	37	1 275	544	731	I
-	-	-	3	1	2	48	27	21	J
5	2	3	1	-	1	3	3	-	K
16	2	14	23	15	8	301	120	181	L
6	3	3	36	22	14	550	76	474	M
2	-	2	4	1	3	167	54	113	N
-	-	-	-	-	-	38	21	17	O
16	2	14	57	48	9	1 679	833	846	P
-	-	-	-	-	-	8	5	3	Q
									R
44	8	36	243	168	75	2 612	1 585	1 027	興除
-	-	-	-	-	-	-	-	-	A~R
-	-	-	-	-	-	-	-	-	A
-	-	-	-	-	-	-	-	-	B
-	-	-	-	-	-	-	-	-	C
3	1	2	70	48	22	214	180	34	D
4	1	3	53	38	15	643	464	179	E
-	-	-	-	-	-	-	-	-	F
-	-	-	5	4	1	27	27	-	G
-	-	-	9	7	2	346	327	19	H
24	3	21	48	30	18	424	221	203	I
-	-	-	7	4	3	1	1	-	J
1	1	-	7	4	3	2	1	1	K
2	-	2	4	2	2	43	18	25	L
1	1	-	14	10	4	455	89	366	M
1	-	1	-	-	-	120	42	78	N
-	-	-	-	-	-	30	15	15	O
8	1	7	26	21	5	290	188	102	P
-	-	-	-	-	-	17	12	5	Q
									R
40	8	32	210	153	57	1 635	763	872	足守
-	-	-	11	9	2	28	9	19	A~R
-	-	-	1	1	-	7	6	1	A
-	-	-	-	-	-	-	-	-	B
-	-	-	-	-	-	-	-	-	C
1	-	1	51	40	11	181	152	29	D
3	-	3	28	23	5	162	80	82	E
-	-	-	-	-	-	-	-	-	F
-	-	-	-	-	-	-	-	-	G
-	-	-	6	4	2	37	32	5	H
24	3	21	59	36	23	260	137	123	I
-	-	-	-	-	-	21	11	10	J
-	-	-	4	2	2	4	1	3	K
6	4	2	1	1	-	14	5	9	L
1	-	1	15	8	7	520	137	383	M
-	-	-	-	-	-	100	31	69	N
-	-	-	-	-	-	52	34	18	O
5	1	4	34	29	5	226	110	116	P
-	-	-	-	-	-	23	18	5	Q
									R
38	7	31	658	478	180	6 013	3 544	2 469	藤田
-	-	-	3	2	1	9	7	2	A~R
-	-	-	-	-	-	-	-	-	A
-	-	-	-	-	-	-	-	-	B
-	-	-	-	-	-	-	-	-	C
8	1	7	217	163	54	712	603	109	D
4	1	3	161	112	49	1 319	737	582	E
-	-	-	-	-	-	-	-	-	F
-	-	-	-	-	-	-	-	-	G
-	-	-	16	10	6	708	546	162	H
12	2	10	145	110	35	2 093	1 106	987	I
-	-	-	2	1	1	10	7	3	J
2	1	1	16	10	6	36	15	21	K
5	-	5	14	7	7	177	54	123	L
-	-	-	4	1	3	206	12	194	M
1	-	1	-	-	-	189	89	100	N
-	-	-	-	-	-	64	28	36	O
6	2	4	80	62	18	475	329	146	P
-	-	-	-	-	-	15	11	4	Q
									R

第1表 産業(大分類)別事業所数及び従業上の地位

本庁・支所、学区、 産業大分類	事業所数	数					
		従業者数					
		総数				うち個人事業主	
		男		女		男	女
<b>児島</b>							
A～R 全産業	242	2 100	1 346	754	99	78	21
A 農林業	-	-	-	-	-	-	-
B 漁業	-	-	-	-	-	-	-
C 建設業	-	-	-	-	-	-	-
D 製造業	45	214	160	54	21	21	-
E 電気・ガス・熱供給・水道	37	636	486	150	7	6	1
F 情報通信業	-	-	-	-	-	-	-
G 運輸業	8	271	246	25	3	3	-
H 卸売・小売業	55	406	224	182	29	21	8
I 金融・保険業	1	7	4	3	-	-	-
J 不動産業	3	3	2	1	3	2	1
K 飲食店・宿泊業	16	93	35	58	10	6	4
L 医療・福祉業	20	235	56	179	5	5	-
M 教育・学習支援業	7	67	24	43	-	-	-
N 複合サービス業	5	30	18	12	-	-	-
O サービス業(他に分類されないもの)	42	129	85	44	21	14	7
P 公務(他に分類されないもの)	3	9	6	3	-	-	-
<b>御津</b>							
A～R 全産業	417	5 397	3 676	1 721	152	117	35
A 農林業	6	30	21	9	-	-	-
B 漁業	1	1	1	-	-	-	-
C 建設業	-	-	-	-	-	-	-
D 製造業	4	78	59	19	-	-	-
E 電気・ガス・熱供給・水道	55	333	263	70	19	19	-
F 情報通信業	2	10	10	-	-	-	-
G 運輸業	1	2	1	1	-	-	-
H 卸売・小売業	11	155	142	13	2	2	-
I 金融・保険業	101	519	278	241	50	40	10
J 不動産業	5	32	18	14	2	2	-
K 飲食店・宿泊業	1	2	2	-	-	-	-
L 医療・福祉業	22	78	21	57	17	12	5
M 教育・学習支援業	37	388	87	301	9	8	1
N 複合サービス業	19	164	86	78	7	2	5
O サービス業(他に分類されないもの)	13	99	65	34	2	1	1
P 公務(他に分類されないもの)	74	605	359	246	33	20	13
R 公務(他に分類されないもの)	9	219	174	45	-	-	-
<b>灘崎</b>							
A～R 全産業	455	3 375	1 624	1 751	211	142	69
A 農林業	4	74	47	27	-	-	-
B 漁業	-	-	-	-	-	-	-
C 建設業	-	-	-	-	-	-	-
D 製造業	1	8	5	3	-	-	-
E 電気・ガス・熱供給・水道	50	253	205	48	20	20	-
F 情報通信業	62	518	336	182	24	19	5
G 運輸業	1	4	4	-	-	-	-
H 卸売・小売業	2	6	-	6	-	-	-
I 金融・保険業	9	168	141	27	2	2	-
J 不動産業	126	829	403	426	68	44	24
K 飲食店・宿泊業	4	47	21	26	1	1	-
L 医療・福祉業	9	19	10	9	6	3	3
M 教育・学習支援業	24	134	53	81	17	9	8
N 複合サービス業	52	740	142	598	13	12	1
O サービス業(他に分類されないもの)	19	137	48	89	7	4	3
P 公務(他に分類されないもの)	5	154	65	89	-	-	-
Q サービス業(他に分類されないもの)	81	220	90	130	53	28	25
R 公務(他に分類されないもの)	6	64	54	10	-	-	-

(4区分), 男女別従業者数(続き)

									本庁・支所, 学区, 産業大分類
うち無給の家族従業者			うち有給役員			うち雇用者			
男	女		男	女		男	女		
<b>39</b>	<b>9</b>	<b>30</b>	<b>212</b>	<b>137</b>	<b>75</b>	<b>1 750</b>	<b>1 122</b>	<b>628</b>	児島
-	-	-	-	-	-	-	-	-	A~R
-	-	-	-	-	-	-	-	-	A
-	-	-	-	-	-	-	-	-	B
-	-	-	-	-	-	-	-	-	C
-	-	-	-	-	-	-	-	-	D
4	-	4	53	33	20	136	106	30	E
3	1	2	57	44	13	569	435	134	F
-	-	-	-	-	-	-	-	-	G
-	-	-	-	-	-	-	-	-	H
1	-	1	8	6	2	259	237	22	I
16	3	13	33	16	17	328	184	144	J
-	-	-	4	2	2	3	2	1	K
-	-	-	-	-	-	-	-	-	L
4	1	3	9	6	3	70	22	48	M
2	-	2	16	6	10	212	45	167	N
-	-	-	-	-	-	67	24	43	O
-	-	-	7	7	-	23	11	12	P
9	4	5	25	17	8	74	50	24	Q
-	-	-	-	-	-	9	6	3	R
<b>50</b>	<b>13</b>	<b>37</b>	<b>289</b>	<b>203</b>	<b>86</b>	<b>4 906</b>	<b>3 343</b>	<b>1 563</b>	御津
-	-	-	13	11	2	17	10	7	A~R
-	-	-	-	-	-	1	1	-	A
-	-	-	-	-	-	-	-	-	B
-	-	-	10	5	5	68	54	14	C
3	1	2	81	54	27	230	189	41	D
3	1	2	62	52	10	2 606	2 025	581	E
-	-	-	-	-	-	10	10	-	F
-	-	-	1	1	-	1	-	1	G
-	-	-	7	6	1	146	134	12	H
19	4	15	62	37	25	388	197	191	I
2	1	1	1	1	-	27	14	13	J
-	-	-	2	2	-	-	-	-	K
6	-	6	4	2	2	51	7	44	L
7	1	6	9	4	5	363	74	289	M
1	1	-	-	-	-	156	83	73	N
-	-	-	4	3	1	93	61	32	O
9	4	5	33	25	8	530	310	220	P
-	-	-	-	-	-	219	174	45	Q
-	-	-	-	-	-	-	-	-	R
<b>69</b>	<b>18</b>	<b>51</b>	<b>326</b>	<b>237</b>	<b>89</b>	<b>2 769</b>	<b>1 227</b>	<b>1 542</b>	灘崎
-	-	-	36	36	-	38	11	27	A~R
-	-	-	-	-	-	-	-	-	A
-	-	-	-	-	-	-	-	-	B
-	-	-	4	3	1	4	2	2	C
6	2	4	64	46	18	163	137	26	D
11	5	6	82	56	26	401	256	145	E
-	-	-	-	-	-	4	4	-	F
-	-	-	1	-	1	5	-	5	G
1	-	1	18	11	7	147	128	19	H
30	8	22	69	49	20	662	302	360	I
1	-	1	-	-	-	45	20	25	J
1	1	-	2	2	-	10	4	6	K
6	2	4	3	3	-	108	39	69	L
2	-	2	23	14	9	702	116	586	M
2	-	2	2	1	1	126	43	83	N
-	-	-	4	3	1	150	62	88	O
9	-	9	18	13	5	140	49	91	P
-	-	-	-	-	-	64	54	10	Q
-	-	-	-	-	-	-	-	-	R

第1表 産業(大分類)別事業所数及び従業上の地位

本庁・支所、学区、 産業大分類	事業所数	数							
		従業者数							
		総数		うち個人事業主					
		男	女	男	女	男	女		
<b>岡山中央</b>									
A～R 全産業	4 406	40 275	21 207	19 068	2 107	1 144	963		
A 農業	1	37	28	9	-	-	-		
B 林業	2	17	15	2	-	-	-		
C 漁業	-	-	-	-	-	-	-		
D 鉱業	1	15	10	5	-	-	-		
E 建設業	109	1 496	1 263	233	8	8	-		
F 製造業	61	508	263	245	20	16	4		
G 電気・ガス・熱供給・水道業	2	166	142	24	-	-	-		
H 情報通信業	82	3 439	2 578	861	1	1	-		
I 運輸業	23	366	303	63	1	1	-		
J 卸売・小売業	1 121	8 049	4 004	4 045	342	223	119		
K 金融・保険業	120	3 525	2 028	1 497	11	8	3		
L 不動産業	261	948	608	340	87	51	36		
M 飲食店・宿泊業	1 376	6 085	2 228	3 857	1 097	449	648		
N 医療・福祉業	210	2 872	773	2 099	117	95	22		
O 教育・学習支援業	110	1 426	625	801	44	16	28		
P 複合サービス事業	30	274	177	97	1	-	1		
Q サービス業(他に分類されないもの)	867	7 476	3 373	4 103	378	276	102		
R 公務(他に分類されないもの)	30	3 576	2 789	787	-	-	-		
<b>伊島</b>									
A～R 全産業	474	6 433	3 138	3 295	198	132	66		
A 農業	2	13	10	3	-	-	-		
B 林業	-	-	-	-	-	-	-		
C 漁業	-	-	-	-	-	-	-		
D 鉱業	-	-	-	-	-	-	-		
E 建設業	31	235	199	36	7	7	-		
F 製造業	16	183	116	67	5	5	-		
G 電気・ガス・熱供給・水道業	-	-	-	-	-	-	-		
H 情報通信業	6	54	28	26	-	-	-		
I 運輸業	4	126	102	24	1	1	-		
J 卸売・小売業	100	809	468	341	37	24	13		
K 金融・保険業	5	83	28	55	1	1	-		
L 不動産業	66	151	93	58	44	27	17		
M 飲食店・宿泊業	52	598	279	319	26	14	12		
N 医療・福祉業	55	2 207	557	1 650	22	21	1		
O 教育・学習支援業	32	665	341	324	14	6	8		
P 複合サービス事業	4	22	9	13	-	-	-		
Q サービス業(他に分類されないもの)	98	598	337	261	41	26	15		
R 公務(他に分類されないもの)	3	689	571	118	-	-	-		
<b>津島</b>									
A～R 全産業	348	4 256	2 702	1 554	197	143	54		
A 農業	-	-	-	-	-	-	-		
B 林業	-	-	-	-	-	-	-		
C 漁業	-	-	-	-	-	-	-		
D 鉱業	1	2	1	1	1	1	-		
E 建設業	9	132	120	12	1	1	-		
F 製造業	3	4	4	-	3	3	-		
G 電気・ガス・熱供給・水道業	-	-	-	-	-	-	-		
H 情報通信業	2	42	27	15	-	-	-		
I 運輸業	1	2	1	1	1	1	-		
J 卸売・小売業	83	774	344	430	27	22	5		
K 金融・保険業	6	64	34	30	1	1	-		
L 不動産業	115	216	103	113	87	57	30		
M 飲食店・宿泊業	39	229	115	114	32	24	8		
N 医療・福祉業	23	201	73	128	13	12	1		
O 教育・学習支援業	13	2 055	1 513	542	4	1	3		
P 複合サービス事業	2	14	6	8	-	-	-		
Q サービス業(他に分類されないもの)	51	521	361	160	27	20	7		
R 公務(他に分類されないもの)	-	-	-	-	-	-	-		
<b>御野</b>									
A～R 全産業	406	4 196	2 549	1 647	186	110	76		
A 農業	-	-	-	-	-	-	-		
B 林業	-	-	-	-	-	-	-		
C 漁業	-	-	-	-	-	-	-		
D 鉱業	-	-	-	-	-	-	-		
E 建設業	27	213	180	33	3	2	1		
F 製造業	14	266	151	115	7	6	1		
G 電気・ガス・熱供給・水道業	3	112	101	11	-	-	-		
H 情報通信業	3	153	113	40	-	-	-		
I 運輸業	1	4	4	-	-	-	-		
J 卸売・小売業	116	791	421	370	54	32	22		
K 金融・保険業	4	42	18	24	-	-	-		
L 不動産業	46	106	50	56	24	12	12		
M 飲食店・宿泊業	48	331	149	182	33	18	15		
N 医療・福祉業	33	325	92	233	14	11	3		
O 教育・学習支援業	23	1 105	718	387	10	4	6		
P 複合サービス事業	1	8	3	5	-	-	-		
Q サービス業(他に分類されないもの)	85	406	235	171	41	25	16		
R 公務(他に分類されないもの)	2	334	314	20	-	-	-		

(4区分), 男女別従業者数(続き)

									本庁・支所, 学区, 産業大分類
うち無給の家族従業者			うち有給役員			うち雇 用 者			
男	女		男	女		男	女		
									<b>岡山中央</b>
426	82	344	2 746	1 901	845	34 996	18 080	16 916	A~R
-	-	-	6	6	-	31	22	9	A
-	-	-	-	-	-	17	15	2	B
-	-	-	-	-	-	-	-	-	C
-	-	-	5	4	1	10	6	4	D
2	-	2	133	106	27	1 353	1 149	204	E
10	2	8	71	49	22	407	196	211	F
-	-	-	-	-	-	166	142	24	G
1	-	1	91	84	7	3 346	2 493	853	H
-	-	-	22	20	2	343	282	61	I
133	29	104	999	635	364	6 575	3 117	3 458	J
1	1	-	128	117	11	3 385	1 902	1 483	K
18	6	12	278	177	101	565	374	191	L
159	23	136	322	195	127	4 507	1 561	2 946	M
26	4	22	104	65	39	2 625	609	2 016	N
2	-	2	84	63	21	1 296	546	750	O
-	-	-	38	38	-	235	139	96	P
74	17	57	465	342	123	6 559	2 738	3 821	Q
-	-	-	-	-	-	3 576	2 789	787	R
									<b>伊島</b>
52	9	43	336	237	99	5 847	2 760	3 087	A~R
-	-	-	5	3	2	8	7	1	A
-	-	-	-	-	-	-	-	-	B
-	-	-	-	-	-	-	-	-	C
-	-	-	-	-	-	-	-	-	D
2	-	2	39	29	10	187	163	24	E
2	1	1	19	14	5	157	96	61	F
-	-	-	-	-	-	-	-	-	G
-	-	-	9	9	-	45	19	26	H
-	-	-	16	15	1	109	86	23	I
10	3	7	80	62	18	682	379	303	J
-	-	-	-	-	-	82	27	55	K
13	4	9	44	25	19	50	37	13	L
5	-	5	9	7	2	558	258	300	M
11	-	11	41	25	16	2 133	511	1 622	N
2	1	1	5	4	1	644	330	314	O
-	-	-	-	-	-	22	9	13	P
7	-	7	69	44	25	481	267	214	Q
-	-	-	-	-	-	689	571	118	R
									<b>津島</b>
55	11	44	195	134	61	3 809	2 414	1 395	A~R
-	-	-	-	-	-	-	-	-	A
-	-	-	-	-	-	-	-	-	B
-	-	-	-	-	-	-	-	-	C
1	-	1	-	-	-	-	-	-	D
-	-	-	18	17	1	113	102	11	E
1	1	-	-	-	-	-	-	-	F
-	-	-	-	-	-	-	-	-	G
-	-	-	4	4	-	38	23	15	H
1	-	1	-	-	-	-	-	-	I
7	-	7	64	42	22	676	280	396	J
-	-	-	6	4	2	57	29	28	K
28	5	23	47	22	25	54	19	35	L
13	3	10	3	2	1	181	86	95	M
1	-	1	14	11	3	173	50	123	N
-	-	-	17	15	2	2 034	1 497	537	O
-	-	-	-	-	-	14	6	8	P
3	2	1	22	17	5	469	322	147	Q
-	-	-	-	-	-	-	-	-	R
									<b>御野</b>
53	7	46	242	166	76	3 715	2 266	1 449	A~R
-	-	-	-	-	-	-	-	-	A
-	-	-	-	-	-	-	-	-	B
-	-	-	-	-	-	-	-	-	C
-	-	-	-	-	-	-	-	-	D
-	-	-	57	45	12	153	133	20	E
1	-	1	11	4	7	247	141	106	F
-	-	-	-	-	-	112	101	11	G
-	-	-	20	19	1	133	94	39	H
-	-	-	1	1	-	3	3	-	I
18	3	15	47	34	13	672	352	320	J
-	-	-	8	4	4	34	14	20	K
6	-	6	35	19	16	41	19	22	L
14	2	12	11	5	6	273	124	149	M
3	-	3	11	8	3	297	73	224	N
-	-	-	1	1	-	1 094	713	381	O
-	-	-	1	1	-	7	2	5	P
11	2	9	39	25	14	315	183	132	Q
-	-	-	-	-	-	334	314	20	R



第1表 産業(大分類)別事業所数及び従業上の地位

本庁・支所、学区、 産業大分類	事業所数	数						
		従業者数						
		総数		うち個人事業主				
		男	女	男	女	男	女	
<b>牧石</b>								
A～R 全産業	186	1 682	1 099	583	74	54	20	
A 農業	1	11	7	4	-	-	-	
B 林業	-	-	-	-	-	-	-	
C 漁業	-	-	-	-	-	-	-	
D 鉱業	-	-	-	-	-	-	-	
E 建設業	30	204	158	46	11	11	-	
F 製造業	31	466	323	143	5	5	-	
G 電気・ガス・熱供給・水道業	-	-	-	-	-	-	-	
H 情報通信業	-	-	-	-	-	-	-	
I 運輸業	7	99	92	7	2	2	-	
J 卸売・小売業	38	233	140	93	16	10	6	
K 金融・保険業	-	-	-	-	-	-	-	
L 不動産業	14	22	14	8	11	8	3	
M 飲食店・宿泊業	3	19	5	14	1	1	-	
N 医療・福祉業	8	143	21	122	3	3	-	
O 教育・学習支援業	7	65	28	37	3	1	2	
P 複合サービス事業	5	32	22	10	-	-	-	
Q サービス業(他に分類されないもの)	39	165	75	90	22	13	9	
R 公務(他に分類されないもの)	3	223	214	9	-	-	-	
<b>石井</b>								
A～R 全産業	890	10 056	4 932	5 124	375	242	133	
A 農業	-	-	-	-	-	-	-	
B 林業	-	-	-	-	-	-	-	
C 漁業	-	-	-	-	-	-	-	
D 鉱業	-	-	-	-	-	-	-	
E 建設業	24	195	160	35	7	7	-	
F 製造業	26	502	321	181	8	7	1	
G 電気・ガス・熱供給・水道業	-	-	-	-	-	-	-	
H 情報通信業	14	480	302	178	1	1	-	
I 運輸業	13	751	683	68	1	1	-	
J 卸売・小売業	344	2 096	810	1 286	125	82	43	
K 金融・保険業	14	317	188	129	1	1	-	
L 不動産業	69	263	163	100	33	20	13	
M 飲食店・宿泊業	131	1 178	472	706	80	47	33	
N 医療・福祉業	49	879	242	637	29	25	4	
O 教育・学習支援業	35	382	221	161	12	5	7	
P 複合サービス事業	2	13	5	8	-	-	-	
Q サービス業(他に分類されないもの)	166	2 970	1 347	1 623	78	46	32	
R 公務(他に分類されないもの)	3	30	18	12	-	-	-	
<b>三門</b>								
A～R 全産業	392	4 816	2 649	2 167	146	96	50	
A 農業	-	-	-	-	-	-	-	
B 林業	-	-	-	-	-	-	-	
C 漁業	-	-	-	-	-	-	-	
D 鉱業	-	-	-	-	-	-	-	
E 建設業	28	276	236	40	2	2	-	
F 製造業	31	638	377	261	11	8	3	
G 電気・ガス・熱供給・水道業	-	-	-	-	-	-	-	
H 情報通信業	7	764	360	404	-	-	-	
I 運輸業	6	170	154	16	2	2	-	
J 卸売・小売業	109	735	452	283	35	22	13	
K 金融・保険業	6	82	26	56	1	-	1	
L 不動産業	33	80	36	44	21	13	8	
M 飲食店・宿泊業	25	216	98	118	12	4	8	
N 医療・福祉業	31	394	82	312	16	13	3	
O 教育・学習支援業	20	438	269	169	6	3	3	
P 複合サービス事業	2	11	6	5	-	-	-	
Q サービス業(他に分類されないもの)	93	994	535	459	40	29	11	
R 公務(他に分類されないもの)	1	18	18	-	-	-	-	
<b>大野</b>								
A～R 全産業	253	2 082	1 303	779	85	67	18	
A 農業	-	-	-	-	-	-	-	
B 林業	-	-	-	-	-	-	-	
C 漁業	-	-	-	-	-	-	-	
D 鉱業	1	7	6	1	-	-	-	
E 建設業	37	270	227	43	11	11	-	
F 製造業	32	279	210	69	8	8	-	
G 電気・ガス・熱供給・水道業	-	-	-	-	-	-	-	
H 情報通信業	1	8	4	4	-	-	-	
I 運輸業	1	1	1	-	1	1	-	
J 卸売・小売業	69	512	266	246	22	17	5	
K 金融・保険業	-	-	-	-	-	-	-	
L 不動産業	8	15	10	5	4	4	-	
M 飲食店・宿泊業	24	268	131	137	11	6	5	
N 医療・福祉業	13	114	20	94	5	5	-	
O 教育・学習支援業	4	114	59	55	1	-	1	
P 複合サービス事業	1	10	6	4	-	-	-	
Q サービス業(他に分類されないもの)	61	482	361	121	22	15	7	
R 公務(他に分類されないもの)	1	2	2	-	-	-	-	

(4区分), 男女別従業者数(続き)

								本庁・支所, 学区, 産業大分類	
うち無給の家族従業者		うち有給役員		うち雇用者					
男	女	男	女	男	女	男	女		
15	2	13	175	126	49	1 418	917	501	牧石
-	-	-	2	1	1	9	6	3	A~R
-	-	-	-	-	-	-	-	-	A
-	-	-	-	-	-	-	-	-	B
-	-	-	-	-	-	-	-	-	C
-	-	-	-	-	-	-	-	-	D
2	-	2	40	27	13	151	120	31	E
1	-	1	52	39	13	408	279	129	F
-	-	-	-	-	-	-	-	-	G
-	-	-	12	10	2	85	80	5	H
-	-	-	31	23	8	183	106	77	I
3	1	2	-	-	-	-	-	-	J
-	-	-	5	3	2	4	3	1	K
2	-	2	-	-	-	18	4	14	L
-	-	-	9	6	3	131	12	119	M
-	-	-	-	-	-	62	27	35	N
-	-	-	-	-	-	32	22	10	O
7	1	6	24	17	7	112	44	68	P
-	-	-	-	-	-	223	214	9	Q
-	-	-	-	-	-	-	-	-	R
102	27	75	435	304	131	9 144	4 359	4 785	石井
-	-	-	-	-	-	-	-	-	A~R
-	-	-	-	-	-	-	-	-	A
-	-	-	-	-	-	-	-	-	B
-	-	-	-	-	-	-	-	-	C
-	-	-	-	-	-	-	-	-	D
1	-	1	24	20	4	163	133	30	E
1	-	1	38	32	6	455	282	173	F
-	-	-	-	-	-	-	-	-	G
-	-	-	15	13	2	464	288	176	H
-	-	-	15	14	1	735	668	67	I
39	15	24	149	96	53	1 783	617	1 166	J
-	-	-	2	2	-	314	185	129	K
5	1	4	48	29	19	177	113	64	L
32	7	25	26	19	7	1 040	399	641	M
7	2	5	32	17	15	811	198	613	N
-	-	-	12	8	4	358	208	150	O
-	-	-	-	-	-	13	5	8	P
17	2	15	74	54	20	2 801	1 245	1 556	Q
-	-	-	-	-	-	30	18	12	R
-	-	-	-	-	-	-	-	-	
52	13	39	357	248	109	4 261	2 292	1 969	三門
-	-	-	-	-	-	-	-	-	A~R
-	-	-	-	-	-	-	-	-	A
-	-	-	-	-	-	-	-	-	B
-	-	-	-	-	-	-	-	-	C
-	-	-	-	-	-	-	-	-	D
1	-	1	62	46	16	211	188	23	E
-	-	-	44	34	10	583	335	248	F
-	-	-	-	-	-	-	-	-	G
-	-	-	6	5	1	758	355	403	H
-	-	-	7	5	2	161	147	14	I
15	5	10	84	55	29	601	370	231	J
-	-	-	3	3	-	78	23	55	K
7	-	7	27	12	15	25	11	14	L
9	2	7	9	5	4	186	87	99	M
7	-	7	20	14	6	351	55	296	N
-	-	-	6	2	4	426	264	162	O
-	-	-	1	1	-	10	5	5	P
13	6	7	88	66	22	853	434	419	Q
-	-	-	-	-	-	18	18	-	R
-	-	-	-	-	-	-	-	-	
25	8	17	229	163	66	1 743	1 065	678	大野
-	-	-	-	-	-	-	-	-	A~R
-	-	-	-	-	-	-	-	-	A
-	-	-	-	-	-	-	-	-	B
-	-	-	-	-	-	-	-	-	C
-	-	-	2	1	1	5	5	-	D
2	2	-	50	38	12	207	176	31	E
3	2	1	44	33	11	224	167	57	F
-	-	-	-	-	-	-	-	-	G
-	-	-	3	3	-	5	1	4	H
-	-	-	-	-	-	-	-	-	I
7	-	7	56	37	19	427	212	215	J
-	-	-	-	-	-	-	-	-	K
1	-	1	7	4	3	3	2	1	L
5	1	4	9	7	2	243	117	126	M
-	-	-	7	5	2	102	10	92	N
-	-	-	-	-	-	113	59	54	O
-	-	-	-	-	-	10	6	4	P
7	3	4	51	35	16	402	308	94	Q
-	-	-	-	-	-	2	2	-	R

第1表 産業(大分類)別事業所数及び従業上の地位

本庁・支所、学区、 産業大分類	事業所数	数						
		従業者数						
		総数		うち個人事業主				
		男	女	男	女	男	女	
<b>出石</b>								
A~R 全産業	1 813	24 138	12 964	11 174	520	326	194	
A 農業	1	14	11	3	-	-	-	
B 林業	-	-	-	-	-	-	-	
C 漁業	-	-	-	-	-	-	-	
D 鉱業	-	-	-	-	-	-	-	
E 建設業	52	646	527	119	2	2	-	
F 製造業	20	275	156	119	4	4	-	
G 電気・ガス・熱供給・水道業	-	-	-	-	-	-	-	
H 情報通信業	44	1 130	772	358	-	-	-	
I 運輸業	14	1 557	1 265	292	-	-	-	
J 卸売・小売業	502	4 562	2 093	2 469	92	63	29	
K 金融・保険業	127	3 316	1 410	1 906	13	13	-	
L 不動産業	85	483	328	155	8	4	4	
M 飲食店・宿泊業	477	3 934	1 926	2 008	273	150	123	
N 医療・福祉業	76	620	191	429	43	36	7	
O 教育・学習支援業	50	1 213	565	648	9	6	3	
P 複合サービス事業	7	40	23	17	-	-	-	
Q サービス業(他に分類されないもの)	347	5 403	2 984	2 419	76	48	28	
R 公務(他に分類されないもの)	11	945	713	232	-	-	-	
<b>鹿田</b>								
A~R 全産業	927	15 000	9 057	5 943	302	208	94	
A 農業	-	-	-	-	-	-	-	
B 林業	2	5	3	2	-	-	-	
C 漁業	-	-	-	-	-	-	-	
D 鉱業	-	-	-	-	-	-	-	
E 建設業	46	732	630	102	6	6	-	
F 製造業	53	642	412	230	12	8	4	
G 電気・ガス・熱供給・水道業	2	328	287	41	-	-	-	
H 情報通信業	28	526	401	125	-	-	-	
I 運輸業	13	648	602	46	-	-	-	
J 卸売・小売業	238	2 188	1 323	865	66	49	17	
K 金融・保険業	21	499	293	206	3	1	2	
L 不動産業	63	207	131	76	23	17	6	
M 飲食店・宿泊業	115	527	229	298	86	54	32	
N 医療・福祉業	75	3 114	1 086	2 028	33	30	3	
O 教育・学習支援業	22	1 265	767	498	5	4	1	
P 複合サービス事業	10	457	336	121	-	-	-	
Q サービス業(他に分類されないもの)	229	2 114	1 240	874	68	39	29	
R 公務(他に分類されないもの)	10	1 748	1 317	431	-	-	-	
<b>大元</b>								
A~R 全産業	1 223	11 153	7 082	4 071	315	221	94	
A 農業	1	2	2	-	-	-	-	
B 林業	-	-	-	-	-	-	-	
C 漁業	-	-	-	-	-	-	-	
D 鉱業	-	-	-	-	-	-	-	
E 建設業	102	1 170	936	234	10	10	-	
F 製造業	28	322	232	90	5	5	-	
G 電気・ガス・熱供給・水道業	-	-	-	-	-	-	-	
H 情報通信業	35	392	242	150	2	1	1	
I 運輸業	25	853	760	93	1	1	-	
J 卸売・小売業	411	3 428	2 176	1 252	56	41	15	
K 金融・保険業	33	291	197	94	3	3	-	
L 不動産業	105	361	200	161	34	20	14	
M 飲食店・宿泊業	89	739	314	425	55	32	23	
N 医療・福祉業	56	636	127	509	31	28	3	
O 教育・学習支援業	28	204	87	117	14	6	8	
P 複合サービス事業	8	42	22	20	-	-	-	
Q サービス業(他に分類されないもの)	298	2 531	1 678	853	104	74	30	
R 公務(他に分類されないもの)	4	182	109	73	-	-	-	
<b>清輝</b>								
A~R 全産業	451	4 132	2 412	1 720	225	141	84	
A 農業	-	-	-	-	-	-	-	
B 林業	-	-	-	-	-	-	-	
C 漁業	-	-	-	-	-	-	-	
D 鉱業	-	-	-	-	-	-	-	
E 建設業	19	278	237	41	1	1	-	
F 製造業	32	385	276	109	8	8	-	
G 電気・ガス・熱供給・水道業	-	-	-	-	-	-	-	
H 情報通信業	3	29	23	6	-	-	-	
I 運輸業	2	12	10	2	-	-	-	
J 卸売・小売業	140	1 027	676	351	66	46	20	
K 金融・保険業	11	101	72	29	1	1	-	
L 不動産業	27	95	39	56	14	8	6	
M 飲食店・宿泊業	53	236	96	140	44	19	25	
N 医療・福祉業	39	739	163	576	21	17	4	
O 教育・学習支援業	10	142	78	64	5	3	2	
P 複合サービス事業	4	13	3	10	-	-	-	
Q サービス業(他に分類されないもの)	110	475	217	258	65	38	27	
R 公務(他に分類されないもの)	1	600	522	78	-	-	-	

(4区分), 男女別従業者数(続き)

									本庁・支所, 学区, 産業大分類
うち無給の家族従業者			うち有給役員			うち雇用者			
男	女		男	女		男	女		
									<b>出石</b>
99	22	77	775	556	219	22 744	12 060	10 684	A~R
-	-	-	2	2	-	12	9	3	A
-	-	-	-	-	-	-	-	-	B
-	-	-	-	-	-	-	-	-	C
-	-	-	-	-	-	-	-	-	D
-	-	-	23	19	4	621	506	115	E
-	-	-	26	20	6	245	132	113	F
-	-	-	-	-	-	-	-	-	G
-	-	-	34	33	1	1 096	739	357	H
-	-	-	11	9	2	1 546	1 256	290	I
31	8	23	210	142	68	4 229	1 880	2 349	J
3	1	2	72	51	21	3 228	1 345	1 883	K
-	-	-	92	60	32	383	264	119	L
52	10	42	127	88	39	3 482	1 678	1 804	M
9	2	7	41	28	13	527	125	402	N
1	-	1	19	18	1	1 184	541	643	O
-	-	-	3	3	-	37	20	17	P
3	1	2	115	83	32	5 209	2 852	2 357	Q
-	-	-	-	-	-	945	713	232	R
									<b>鹿田</b>
95	15	80	773	570	203	13 830	8 264	5 566	A~R
-	-	-	-	-	-	-	-	-	A
-	-	-	-	-	-	5	3	2	B
-	-	-	-	-	-	-	-	-	C
-	-	-	-	-	-	-	-	-	D
3	-	3	79	57	22	644	567	77	E
6	3	3	85	60	25	539	341	198	F
-	-	-	-	-	-	328	287	41	G
-	-	-	39	34	5	487	367	120	H
-	-	-	25	22	3	623	580	43	I
30	8	22	183	126	57	1 909	1 140	769	J
1	-	1	11	8	3	484	284	200	K
8	-	8	58	30	28	118	84	34	L
33	4	29	30	17	13	378	154	224	M
5	-	5	39	31	8	3 037	1 025	2 012	N
1	-	1	11	8	3	1 248	755	493	O
-	-	-	80	80	-	377	256	121	P
8	-	8	133	97	36	1 905	1 104	801	Q
-	-	-	-	-	-	1 748	1 317	431	R
									<b>大元</b>
67	8	59	973	709	264	9 798	6 144	3 654	A~R
-	-	-	1	1	-	1	1	-	A
-	-	-	-	-	-	-	-	-	B
-	-	-	-	-	-	-	-	-	C
-	-	-	-	-	-	-	-	-	D
5	-	5	139	109	30	1 016	817	199	E
1	-	1	39	31	8	277	196	81	F
-	-	-	-	-	-	-	-	-	G
-	-	-	46	41	5	344	200	144	H
1	-	1	18	13	5	833	746	87	I
14	-	14	268	201	67	3 090	1 934	1 156	J
-	-	-	30	25	5	258	169	89	K
4	-	4	131	74	57	192	106	86	L
19	5	14	44	31	13	621	246	375	M
6	1	5	32	16	16	567	82	485	N
2	1	1	7	4	3	181	76	105	O
-	-	-	9	9	-	33	13	20	P
15	1	14	209	154	55	2 203	1 449	754	Q
-	-	-	-	-	-	182	109	73	R
									<b>清輝</b>
63	11	52	346	242	104	3 498	2 018	1 480	A~R
-	-	-	-	-	-	-	-	-	A
-	-	-	-	-	-	-	-	-	B
-	-	-	-	-	-	-	-	-	C
-	-	-	-	-	-	-	-	-	D
-	-	-	42	32	10	235	204	31	E
1	-	1	50	34	16	326	234	92	F
-	-	-	-	-	-	-	-	-	G
-	-	-	1	1	-	28	22	6	H
-	-	-	8	8	-	4	2	2	I
28	8	20	130	94	36	803	528	275	J
-	-	-	11	7	4	89	64	25	K
6	1	5	25	21	4	50	9	41	L
12	2	10	8	4	4	172	71	101	M
3	-	3	17	8	9	698	138	560	N
1	-	1	-	-	-	136	75	61	O
-	-	-	-	-	-	13	3	10	P
12	-	12	54	33	21	344	146	198	Q
-	-	-	-	-	-	600	522	78	R

第1表 産業(大分類)別事業所数及び従業上の地位

本庁・支所、学区、 産業大分類	事業所数	数						
		従業者数						
		総数		うち個人事業主				
		男	女	男	女	男	女	
<b>岡南</b>								
A～R 全産業	863	9 045	4 888	4 157	293	192	101	
A 農業	-	-	-	-	-	-	-	
B 林業	-	-	-	-	-	-	-	
C 漁業	-	-	-	-	-	-	-	
D 鉱業	-	-	-	-	-	-	-	
E 建設業	94	718	577	141	18	18	-	
F 製造業	66	849	536	313	15	13	2	
G 電気・ガス・熱供給・水道業	2	252	219	33	-	-	-	
H 情報通信業	7	36	11	25	2	2	-	
I 運輸業	17	349	315	34	4	4	-	
J 卸売・小売業	248	2 529	1 432	1 097	48	37	11	
K 金融・保険業	20	279	70	209	-	-	-	
L 不動産業	59	160	88	72	38	25	13	
M 飲食店・宿泊業	89	986	475	511	48	21	27	
N 医療・福祉業	50	1 456	331	1 125	26	20	6	
O 教育・学習支援業	19	196	76	120	11	3	8	
P 複合サービス事業	12	139	112	27	1	-	1	
Q サービス業(他に分類されないもの)	180	1 096	646	450	82	49	33	
R 公務(他に分類されないもの)	-	-	-	-	-	-	-	
<b>福浜</b>								
A～R 全産業	618	6 593	4 372	2 221	219	152	67	
A 農業	-	-	-	-	-	-	-	
B 林業	-	-	-	-	-	-	-	
C 漁業	-	-	-	-	-	-	-	
D 鉱業	-	-	-	-	-	-	-	
E 建設業	92	987	804	183	13	13	-	
F 製造業	58	912	602	310	13	11	2	
G 電気・ガス・熱供給・水道業	1	166	163	3	-	-	-	
H 情報通信業	2	261	198	63	-	-	-	
I 運輸業	16	543	516	27	3	3	-	
J 卸売・小売業	189	2 155	1 365	790	39	32	7	
K 金融・保険業	7	89	52	37	1	-	1	
L 不動産業	27	65	30	35	14	9	5	
M 飲食店・宿泊業	57	362	153	209	41	18	23	
N 医療・福祉業	29	229	85	144	13	12	1	
O 教育・学習支援業	15	110	29	81	11	4	7	
P 複合サービス事業	3	24	14	10	-	-	-	
Q サービス業(他に分類されないもの)	122	690	361	329	71	50	21	
R 公務(他に分類されないもの)	-	-	-	-	-	-	-	
<b>平福</b>								
A～R 全産業	307	4 546	3 168	1 378	116	77	39	
A 農業	-	-	-	-	-	-	-	
B 林業	-	-	-	-	-	-	-	
C 漁業	-	-	-	-	-	-	-	
D 鉱業	-	-	-	-	-	-	-	
E 建設業	46	544	483	61	8	8	-	
F 製造業	24	1 737	1 443	294	7	7	-	
G 電気・ガス・熱供給・水道業	-	-	-	-	-	-	-	
H 情報通信業	2	16	15	1	-	-	-	
I 運輸業	7	141	132	9	1	1	-	
J 卸売・小売業	98	904	466	438	36	23	13	
K 金融・保険業	7	80	24	56	-	-	-	
L 不動産業	7	40	24	16	1	1	-	
M 飲食店・宿泊業	24	92	53	39	19	11	8	
N 医療・福祉業	21	224	43	181	11	10	1	
O 教育・学習支援業	5	112	40	72	1	-	1	
P 複合サービス事業	1	4	2	2	-	-	-	
Q サービス業(他に分類されないもの)	64	412	235	177	32	16	16	
R 公務(他に分類されないもの)	1	240	208	32	-	-	-	
<b>芳泉</b>								
A～R 全産業	624	5 940	3 602	2 338	227	156	71	
A 農業	1	25	16	9	-	-	-	
B 林業	-	-	-	-	-	-	-	
C 漁業	-	-	-	-	-	-	-	
D 鉱業	-	-	-	-	-	-	-	
E 建設業	54	474	389	85	7	7	-	
F 製造業	34	293	184	109	10	10	-	
G 電気・ガス・熱供給・水道業	-	-	-	-	-	-	-	
H 情報通信業	10	568	447	121	-	-	-	
I 運輸業	9	327	310	17	1	1	-	
J 卸売・小売業	208	1 914	1 144	770	49	41	8	
K 金融・保険業	3	24	15	9	-	-	-	
L 不動産業	37	68	33	35	24	14	10	
M 飲食店・宿泊業	62	287	113	174	44	24	20	
N 医療・福祉業	46	484	103	381	21	20	1	
O 教育・学習支援業	28	432	192	240	13	5	8	
P 複合サービス事業	2	10	2	8	-	-	-	
Q サービス業(他に分類されないもの)	130	1 034	654	380	58	34	24	
R 公務(他に分類されないもの)	-	-	-	-	-	-	-	

## (4区分), 男女別従業者数(続き)

									本庁・支所, 学区, 産業大分類
うち無給の家族従業者			うち有給役員			うち雇用者			
男	女		男	女		男	女		
83	13	70	741	527	214	7 928	4 156	3 772	岡南
-	-	-	-	-	-	-	-	-	A~R
-	-	-	-	-	-	-	-	-	A
-	-	-	-	-	-	-	-	-	B
-	-	-	-	-	-	-	-	-	C
-	-	-	-	-	-	-	-	-	D
3	-	3	104	79	25	593	480	113	E
8	-	8	109	81	28	717	442	275	F
-	-	-	-	-	-	252	219	33	G
1	-	1	5	4	1	28	5	23	H
-	-	-	27	23	4	318	288	30	I
21	4	17	235	165	70	2 225	1 226	999	J
-	-	-	12	7	5	267	63	204	K
7	1	6	46	27	19	69	35	34	L
17	4	13	20	17	3	901	433	468	M
6	1	5	36	20	16	1 388	290	1 098	N
2	-	2	-	-	-	183	73	110	O
-	-	-	16	16	-	122	96	26	P
18	3	15	131	88	43	865	506	359	Q
-	-	-	-	-	-	-	-	-	R
45	4	41	633	448	185	5 696	3 768	1 928	福浜
-	-	-	-	-	-	-	-	-	A~R
-	-	-	-	-	-	-	-	-	A
-	-	-	-	-	-	-	-	-	B
-	-	-	-	-	-	-	-	-	C
-	-	-	-	-	-	-	-	-	D
4	1	3	191	136	55	779	654	125	E
2	-	2	94	67	27	803	524	279	F
-	-	-	-	-	-	166	163	3	G
-	-	-	3	2	1	258	196	62	H
-	-	-	27	23	4	513	490	23	I
15	2	13	199	147	52	1 902	1 184	718	J
-	-	-	5	3	2	83	49	34	K
2	-	2	20	13	7	29	8	21	L
9	-	9	10	8	2	302	127	175	M
1	-	1	18	8	10	197	65	132	N
2	1	1	-	-	-	97	24	73	O
-	-	-	-	-	-	24	14	10	P
10	-	10	66	41	25	543	270	273	Q
-	-	-	-	-	-	-	-	-	R
37	5	32	263	187	76	4 130	2 899	1 231	平福
-	-	-	-	-	-	-	-	-	A~R
-	-	-	-	-	-	-	-	-	A
-	-	-	-	-	-	-	-	-	B
-	-	-	-	-	-	-	-	-	C
-	-	-	-	-	-	-	-	-	D
4	-	4	67	53	14	465	422	43	E
1	-	1	24	16	8	1 705	1 420	285	F
-	-	-	-	-	-	-	-	-	G
-	-	-	2	2	-	14	13	1	H
-	-	-	14	12	2	126	119	7	I
14	2	12	70	51	19	784	390	394	J
-	-	-	1	-	1	79	24	55	K
-	-	-	12	7	5	27	16	11	L
11	2	9	3	1	2	59	39	20	M
4	1	3	17	9	8	192	23	169	N
-	-	-	1	-	1	110	40	70	O
-	-	-	-	-	-	4	2	2	P
3	-	3	52	36	16	325	183	142	Q
-	-	-	-	-	-	240	208	32	R
67	9	58	585	425	160	5 061	3 012	2 049	芳泉
-	-	-	4	4	-	21	12	9	A~R
-	-	-	-	-	-	-	-	-	A
-	-	-	-	-	-	-	-	-	B
-	-	-	-	-	-	-	-	-	C
-	-	-	-	-	-	-	-	-	D
2	-	2	106	76	30	359	306	53	E
4	-	4	52	36	16	227	138	89	F
-	-	-	-	-	-	-	-	-	G
-	-	-	22	20	2	546	427	119	H
-	-	-	18	17	1	308	292	16	I
18	2	16	220	155	65	1 627	946	681	J
-	-	-	3	1	2	21	14	7	K
8	1	7	23	14	9	13	4	9	L
16	4	12	11	6	5	216	79	137	M
6	-	6	16	12	4	441	71	370	N
2	-	2	10	8	2	407	179	228	O
-	-	-	1	1	-	9	1	8	P
11	2	9	99	75	24	866	543	323	Q
-	-	-	-	-	-	-	-	-	R

第1表 産業(大分類)別事業所数及び従業上の地位

本庁・支所、学区、 産業大分類	事業所数	数						
		従業者数						
		総数		うち個人事業主				
		男	女	男	女	男	女	
<b>浦安</b>								
A～R 全産業	275	3 569	2 093	1 476	67	58	9	
A 農業	3	10	3	7	-	-	-	
B 林業	-	-	-	-	-	-	-	
C 漁業	-	-	-	-	-	-	-	
D 鉱業	-	-	-	-	-	-	-	
E 建設業	57	540	445	95	8	8	-	
F 製造業	32	687	286	401	7	7	-	
G 電気・ガス・熱供給・水道業	-	-	-	-	-	-	-	
H 情報通信業	1	4	4	-	-	-	-	
I 運輸業	30	653	560	93	-	-	-	
J 卸売・小売業	61	503	303	200	17	15	2	
K 金融・保険業	3	24	20	4	-	-	-	
L 不動産業	3	7	4	3	2	2	-	
M 飲食店・宿泊業	8	29	8	21	7	4	3	
N 医療・福祉業	21	689	195	494	5	5	-	
O 教育・学習支援業	5	60	15	45	1	1	-	
P 複合サービス業	4	78	44	34	-	-	-	
Q サービス業(他に分類されないもの)	44	272	193	79	20	16	4	
R 公務(他に分類されないもの)	3	13	13	-	-	-	-	
<b>福島</b>								
A～R 全産業	478	6 027	3 737	2 290	189	96	93	
A 農業	-	-	-	-	-	-	-	
B 林業	-	-	-	-	-	-	-	
C 漁業	-	-	-	-	-	-	-	
D 鉱業	1	1	1	-	-	-	-	
E 建設業	24	353	309	44	4	4	-	
F 製造業	22	1 024	789	235	2	2	-	
G 電気・ガス・熱供給・水道業	1	22	22	-	-	-	-	
H 情報通信業	1	2	1	1	-	-	-	
I 運輸業	20	462	401	61	1	1	-	
J 卸売・小売業	204	2 757	1 576	1 181	50	29	21	
K 金融・保険業	4	61	31	30	-	-	-	
L 不動産業	16	31	21	10	13	8	5	
M 飲食店・宿泊業	88	263	93	170	79	25	54	
N 医療・福祉業	18	408	83	325	7	7	-	
O 教育・学習支援業	10	100	26	74	3	-	3	
P 複合サービス業	6	157	118	39	-	-	-	
Q サービス業(他に分類されないもの)	62	383	264	119	30	20	10	
R 公務(他に分類されないもの)	1	3	2	1	-	-	-	
<b>南輝</b>								
A～R 全産業	423	4 428	1 879	2 549	190	125	65	
A 農業	1	45	41	4	-	-	-	
B 林業	-	-	-	-	-	-	-	
C 漁業	-	-	-	-	-	-	-	
D 鉱業	-	-	-	-	-	-	-	
E 建設業	39	273	216	57	7	7	-	
F 製造業	15	404	144	260	5	5	-	
G 電気・ガス・熱供給・水道業	-	-	-	-	-	-	-	
H 情報通信業	4	18	4	14	-	-	-	
I 運輸業	7	90	81	9	5	5	-	
J 卸売・小売業	151	1 165	400	765	48	41	7	
K 金融・保険業	5	16	10	6	4	4	-	
L 不動産業	7	17	9	8	1	-	1	
M 飲食店・宿泊業	47	255	103	152	35	12	23	
N 医療・福祉業	38	752	169	583	17	15	2	
O 教育・学習支援業	18	177	63	114	8	3	5	
P 複合サービス業	2	30	27	3	-	-	-	
Q サービス業(他に分類されないもの)	88	1 119	550	569	60	33	27	
R 公務(他に分類されないもの)	1	67	62	5	-	-	-	
<b>旭東</b>								
A～R 全産業	283	2 631	1 331	1 300	140	88	52	
A 農業	-	-	-	-	-	-	-	
B 林業	-	-	-	-	-	-	-	
C 漁業	-	-	-	-	-	-	-	
D 鉱業	-	-	-	-	-	-	-	
E 建設業	26	175	142	33	9	9	-	
F 製造業	19	110	45	65	10	9	1	
G 電気・ガス・熱供給・水道業	1	327	301	26	-	-	-	
H 情報通信業	-	-	-	-	-	-	-	
I 運輸業	5	57	51	6	2	2	-	
J 卸売・小売業	88	469	248	221	42	25	17	
K 金融・保険業	4	74	13	61	1	-	1	
L 不動産業	10	16	10	6	9	5	4	
M 飲食店・宿泊業	20	35	12	23	17	8	9	
N 医療・福祉業	40	845	195	650	15	11	4	
O 教育・学習支援業	12	238	106	132	2	1	1	
P 複合サービス業	3	15	8	7	-	-	-	
Q サービス業(他に分類されないもの)	54	248	178	70	33	18	15	
R 公務(他に分類されないもの)	1	22	22	-	-	-	-	

(4区分), 男女別従業者数(続き)

									本庁・支所, 学区, 産業大分類
うち無給の家族従業者		うち有給役員			うち雇用者				
男	女	男	女	男	女	男	女		
									<b>浦安</b>
14	-	14	381	270	111	3 107	1 765	1 342	A~R
-	-	-	4	2	2	6	1	5	A
-	-	-	-	-	-	-	-	-	B
-	-	-	-	-	-	-	-	-	C
-	-	-	-	-	-	-	-	-	D
1	-	1	133	92	41	398	345	53	E
2	-	2	53	36	17	625	243	382	F
-	-	-	-	-	-	-	-	-	G
-	-	-	-	-	-	4	4	-	H
-	-	-	45	33	12	608	527	81	I
6	-	6	68	48	20	412	240	172	J
-	-	-	12	12	-	12	8	4	K
2	-	2	2	1	1	1	1	-	L
-	-	-	1	1	-	21	3	18	M
-	-	-	15	9	6	669	181	488	N
-	-	-	-	-	-	59	14	45	O
-	-	-	11	11	-	67	33	34	P
3	-	3	37	25	12	212	152	60	Q
-	-	-	-	-	-	13	13	-	R
									<b>福島</b>
42	10	32	518	409	109	5 278	3 222	2 056	A~R
-	-	-	-	-	-	-	-	-	A
-	-	-	-	-	-	-	-	-	B
-	-	-	-	-	-	-	-	-	C
-	-	-	-	-	-	1	1	-	D
1	-	1	46	38	8	302	267	35	E
2	-	2	39	32	7	981	755	226	F
-	-	-	1	1	-	21	21	-	G
-	-	-	2	1	1	-	-	-	H
1	-	1	38	33	5	422	367	55	I
11	1	10	296	228	68	2 400	1 318	1 082	J
-	-	-	3	1	2	58	30	28	K
4	2	2	11	11	3	3	-	3	L
12	2	10	8	5	3	164	61	103	M
-	-	-	13	8	5	388	68	320	N
1	-	1	1	1	-	95	25	70	O
-	-	-	15	15	-	142	103	39	P
10	5	5	45	35	10	298	204	94	Q
-	-	-	-	-	-	3	2	1	R
									<b>南輝</b>
44	4	40	309	218	91	3 885	1 532	2 353	A~R
-	-	-	13	13	-	32	28	4	A
-	-	-	-	-	-	-	-	-	B
-	-	-	-	-	-	-	-	-	C
-	-	-	-	-	-	-	-	-	D
3	-	3	78	50	28	185	159	26	E
2	-	2	23	18	5	374	121	253	F
-	-	-	-	-	-	-	-	-	G
-	-	-	1	1	-	17	3	14	H
1	-	1	3	2	1	81	74	7	I
20	-	20	65	44	21	1 032	315	717	J
-	-	-	2	1	1	10	5	5	K
-	-	-	9	6	3	7	3	4	L
6	1	5	16	11	5	198	79	119	M
2	-	2	26	15	11	707	139	568	N
2	-	2	6	4	2	161	56	105	O
-	-	-	23	23	-	7	4	3	P
8	3	5	44	30	14	1 007	484	523	Q
-	-	-	-	-	-	67	62	5	R
									<b>旭東</b>
53	7	46	186	131	55	2 252	1 105	1 147	A~R
-	-	-	-	-	-	-	-	-	A
-	-	-	-	-	-	-	-	-	B
-	-	-	-	-	-	-	-	-	C
-	-	-	-	-	-	-	-	-	D
3	-	3	34	24	10	129	109	20	E
7	-	7	17	8	9	76	28	48	F
-	-	-	4	4	-	323	297	26	G
-	-	-	-	-	-	-	-	-	H
1	-	1	7	4	3	47	45	2	I
21	3	18	82	58	24	324	162	162	J
-	-	-	1	1	-	72	12	60	K
-	-	-	3	2	1	4	3	1	L
7	2	5	2	1	1	9	1	8	M
2	-	2	8	5	3	820	179	641	N
-	-	-	1	1	-	235	104	131	O
-	-	-	-	-	-	15	8	7	P
12	2	10	27	23	4	176	135	41	Q
-	-	-	-	-	-	22	22	-	R



第1表 産業(大分類)別事業所数及び従業上の地位

本庁・支所、学区、 産業大分類	事業所数	数							
		従業者数							
		総数		うち個人事業主					
		男	女	男	女	男	女		
<b>平井</b>									
<b>A～R 全産業</b>	<b>353</b>	<b>3 142</b>	<b>1 855</b>	<b>1 287</b>	<b>144</b>	<b>105</b>	<b>39</b>		
A 農業	-	-	-	-	-	-	-	-	-
B 林業	-	-	-	-	-	-	-	-	-
C 漁業	-	-	-	-	-	-	-	-	-
D 鉱業	-	-	-	-	-	-	-	-	-
E 建設業	35	455	382	73	5	5	-	-	-
F 製造業	10	53	30	23	3	3	-	-	-
G 電気・ガス・熱供給・水道業	1	12	10	2	-	-	-	-	-
H 情報通信業	9	330	156	174	-	-	-	-	-
I 運輸業	2	2	2	-	2	2	-	-	-
J 卸売・小売業	103	903	523	380	35	28	7	-	-
K 金融・保険業	9	49	32	17	4	4	-	-	-
L 不動産業	48	85	41	44	37	24	13	-	-
M 飲食店・宿泊業	30	290	150	140	17	12	5	-	-
N 医療・福祉業	22	177	53	124	6	6	-	-	-
O 教育・学習支援業	18	261	108	153	8	2	6	-	-
P 複合サービス事業	3	12	5	7	-	-	-	-	-
Q サービス業(他に分類されないもの)	63	513	363	150	27	19	8	-	-
R 公務(他に分類されないもの)	-	-	-	-	-	-	-	-	-
<b>三敷</b>									
<b>A～R 全産業</b>	<b>362</b>	<b>3 174</b>	<b>1 612</b>	<b>1 562</b>	<b>158</b>	<b>109</b>	<b>49</b>		
A 農業	1	8	7	1	-	-	-	-	-
B 林業	-	-	-	-	-	-	-	-	-
C 漁業	-	-	-	-	-	-	-	-	-
D 鉱業	-	-	-	-	-	-	-	-	-
E 建設業	17	187	151	36	3	3	-	-	-
F 製造業	17	118	56	62	8	8	-	-	-
G 電気・ガス・熱供給・水道業	-	-	-	-	-	-	-	-	-
H 情報通信業	4	13	8	5	1	1	-	-	-
I 運輸業	2	142	104	38	-	-	-	-	-
J 卸売・小売業	109	501	267	234	53	31	22	-	-
K 金融・保険業	6	37	21	16	1	1	-	-	-
L 不動産業	21	93	68	25	5	2	3	-	-
M 飲食店・宿泊業	28	262	130	132	23	14	9	-	-
N 医療・福祉業	38	787	214	573	21	19	2	-	-
O 教育・学習支援業	18	390	229	161	6	3	3	-	-
P 複合サービス事業	1	5	1	4	-	-	-	-	-
Q サービス業(他に分類されないもの)	98	576	322	254	37	27	10	-	-
R 公務(他に分類されないもの)	2	55	34	21	-	-	-	-	-
<b>宇野</b>									
<b>A～R 全産業</b>	<b>522</b>	<b>6 175</b>	<b>3 110</b>	<b>3 065</b>	<b>178</b>	<b>115</b>	<b>63</b>		
A 農業	-	-	-	-	-	-	-	-	-
B 林業	-	-	-	-	-	-	-	-	-
C 漁業	-	-	-	-	-	-	-	-	-
D 鉱業	-	-	-	-	-	-	-	-	-
E 建設業	46	368	268	100	3	3	-	-	-
F 製造業	22	209	116	93	8	8	-	-	-
G 電気・ガス・熱供給・水道業	-	-	-	-	-	-	-	-	-
H 情報通信業	7	195	148	47	-	-	-	-	-
I 運輸業	3	63	56	7	1	1	-	-	-
J 卸売・小売業	166	1 562	706	856	42	31	11	-	-
K 金融・保険業	6	72	43	29	-	-	-	-	-
L 不動産業	33	92	50	42	15	8	7	-	-
M 飲食店・宿泊業	64	611	238	373	34	14	20	-	-
N 医療・福祉業	51	808	190	618	25	22	3	-	-
O 教育・学習支援業	20	702	361	341	6	3	3	-	-
P 複合サービス事業	3	246	188	58	-	-	-	-	-
Q サービス業(他に分類されないもの)	100	905	441	464	44	25	19	-	-
R 公務(他に分類されないもの)	1	342	305	37	-	-	-	-	-
<b>旭竜</b>									
<b>A～R 全産業</b>	<b>72</b>	<b>449</b>	<b>158</b>	<b>291</b>	<b>37</b>	<b>27</b>	<b>10</b>		
A 農業	1	10	8	2	-	-	-	-	-
B 林業	-	-	-	-	-	-	-	-	-
C 漁業	-	-	-	-	-	-	-	-	-
D 鉱業	-	-	-	-	-	-	-	-	-
E 建設業	8	33	26	7	4	4	-	-	-
F 製造業	3	13	5	8	-	-	-	-	-
G 電気・ガス・熱供給・水道業	-	-	-	-	-	-	-	-	-
H 情報通信業	-	-	-	-	-	-	-	-	-
I 運輸業	1	1	1	-	1	1	-	-	-
J 卸売・小売業	23	143	63	80	8	7	1	-	-
K 金融・保険業	1	1	1	-	1	1	-	-	-
L 不動産業	3	9	5	4	-	-	-	-	-
M 飲食店・宿泊業	9	16	5	11	9	3	6	-	-
N 医療・福祉業	8	152	20	132	4	3	1	-	-
O 教育・学習支援業	3	31	7	24	1	1	-	-	-
P 複合サービス事業	1	6	1	5	-	-	-	-	-
Q サービス業(他に分類されないもの)	10	33	15	18	9	7	2	-	-
R 公務(他に分類されないもの)	1	1	1	-	-	-	-	-	-

(4区分), 男女別従業者数(続き)

									本庁・支所, 学区, 産業大分類
うち無給の家族従業者			うち有給役員			うち雇 用 者			
男	女		男	女		男	女		
32	4	28	292	203	89	2 674	1 543	1 131	平井
-	-	-	-	-	-	-	-	-	A~R
-	-	-	-	-	-	-	-	-	A
-	-	-	-	-	-	-	-	-	B
-	-	-	-	-	-	-	-	-	C
-	-	-	-	-	-	-	-	-	D
-	-	-	60	39	21	390	338	52	E
2	-	2	10	7	3	38	20	18	F
-	-	-	-	-	-	12	10	2	G
-	-	-	8	6	2	322	150	172	H
-	-	-	-	-	-	-	-	-	I
12	2	10	71	50	21	785	443	342	J
1	1	-	8	6	2	36	21	15	K
7	1	6	25	13	12	16	3	13	L
5	-	5	16	11	5	252	127	125	M
2	-	2	30	24	6	139	23	116	N
1	-	1	7	6	1	245	100	145	O
-	-	-	3	2	1	9	3	6	P
2	-	2	54	39	15	430	305	125	Q
-	-	-	-	-	-	-	-	-	R
56	9	47	293	210	83	2 667	1 284	1 383	三敷
-	-	-	3	3	-	5	4	1	A~R
-	-	-	-	-	-	-	-	-	A
-	-	-	-	-	-	-	-	-	B
-	-	-	-	-	-	-	-	-	C
-	-	-	-	-	-	-	-	-	D
1	-	1	32	19	13	151	129	22	E
2	-	2	20	13	7	88	35	53	F
-	-	-	-	-	-	-	-	-	G
1	-	1	4	3	1	7	4	3	H
-	-	-	-	-	-	142	104	38	I
27	7	20	80	59	21	341	170	171	J
1	-	1	6	4	2	29	16	13	K
1	-	1	29	19	10	58	47	11	L
7	-	7	5	5	-	227	111	116	M
4	1	3	15	10	5	747	184	563	N
1	-	1	-	-	-	383	226	157	O
-	-	-	-	-	-	5	1	4	P
11	1	10	99	75	24	429	219	210	Q
-	-	-	-	-	-	55	34	21	R
32	7	25	351	238	113	5 614	2 750	2 864	宇野
-	-	-	-	-	-	-	-	-	A~R
-	-	-	-	-	-	-	-	-	A
-	-	-	-	-	-	-	-	-	B
-	-	-	-	-	-	-	-	-	C
-	-	-	-	-	-	-	-	-	D
-	-	-	63	45	18	302	220	82	E
2	-	2	27	23	4	172	85	87	F
-	-	-	-	-	-	-	-	-	G
-	-	-	11	8	3	184	140	44	H
-	-	-	5	1	4	57	54	3	I
12	2	10	82	56	26	1 426	617	809	J
-	-	-	4	2	2	68	41	27	K
1	-	1	31	20	11	45	22	23	L
8	3	5	14	8	6	555	213	342	M
2	1	1	34	15	19	747	152	595	N
1	-	1	2	1	1	693	357	336	O
-	-	-	-	-	-	246	188	58	P
6	1	5	78	59	19	777	356	421	Q
-	-	-	-	-	-	342	305	37	R
17	3	14	52	34	18	343	94	249	旭竜
-	-	-	3	2	1	7	6	1	A~R
-	-	-	-	-	-	-	-	-	A
-	-	-	-	-	-	-	-	-	B
-	-	-	-	-	-	-	-	-	C
-	-	-	-	-	-	-	-	-	D
1	-	1	10	6	4	18	16	2	E
-	-	-	4	2	2	9	3	6	F
-	-	-	-	-	-	-	-	-	G
-	-	-	-	-	-	-	-	-	H
-	-	-	-	-	-	-	-	-	I
6	1	5	17	12	5	112	43	69	J
-	-	-	-	-	-	-	-	-	K
-	-	-	5	3	2	4	2	2	L
5	2	3	-	-	-	2	-	2	M
-	-	-	10	6	4	138	11	127	N
-	-	-	-	-	-	30	6	24	O
-	-	-	1	1	-	5	-	5	P
5	-	5	2	2	-	17	6	11	Q
-	-	-	-	-	-	1	1	-	R

第1表 産業(大分類)別事業所数及び従業上の地位

本庁・支所、学区、 産業大分類	事業所数	総 数						
		従 業 者 数						
		総 数				うち個人事業主		
		男	女	男	女			
<b>操南</b>								
A～R 全 産 業	378	3 929	2 037	1 892	129	97	32	
A 農 業	-	-	-	-	-	-	-	
B 林 業	-	-	-	-	-	-	-	
C 漁 業	-	-	-	-	-	-	-	
D 鉱 業	-	-	-	-	-	-	-	
E 建 設	54	473	380	93	10	10	-	
F 製 造	38	307	191	116	12	11	1	
G 電 気・ガ 斯・熱 通 給 報 信	-	-	-	-	-	-	-	
H 情 報 通 輸 信	-	-	-	-	-	-	-	
I 運 輸	12	219	200	19	3	3	-	
J 卸 売 小 売 金 融 保 険	118	938	497	441	39	34	5	
K 融 保 険	5	114	80	34	1	1	-	
L 不 動 産	7	9	7	2	5	3	2	
M 飲 食 店 宿 泊	26	223	67	156	14	7	7	
N 医 療 福 祉	33	1 011	288	723	8	7	1	
O 教 育 ・ 学 習 支 援	12	105	39	66	6	1	5	
P 複 合 サービス	4	25	21	4	-	-	-	
Q サービス業(他に分類されないもの)	67	494	258	236	31	20	11	
R 公務(他に分類されないもの)	1	3	3	-	-	-	-	
<b>操明</b>								
A～R 全 産 業	285	4 223	2 793	1 430	79	55	24	
A 農 業	-	-	-	-	-	-	-	
B 林 業	-	-	-	-	-	-	-	
C 漁 業	-	-	-	-	-	-	-	
D 鉱 業	-	-	-	-	-	-	-	
E 建 設	35	305	250	55	5	5	-	
F 製 造	66	1 830	1 281	549	6	6	-	
G 電 気・ガ 斯・熱 通 給 報 信	-	-	-	-	-	-	-	
H 情 報 通 輸 信	-	-	-	-	-	-	-	
I 運 輸	15	531	482	49	-	-	-	
J 卸 売 小 売 金 融 保 険	60	477	323	154	16	7	9	
K 融 保 険	2	13	9	4	1	1	-	
L 不 動 産	21	44	20	24	17	11	6	
M 飲 食 店 宿 泊	13	69	13	56	6	4	2	
N 医 療 福 祉	13	238	34	204	2	2	-	
O 教 育 ・ 学 習 支 援	7	55	17	38	4	2	2	
P 複 合 サービス	1	5	1	4	-	-	-	
Q サービス業(他に分類されないもの)	49	516	315	201	22	17	5	
R 公務(他に分類されないもの)	-	-	-	-	-	-	-	
<b>富山</b>								
A～R 全 産 業	293	2 585	1 408	1 177	138	92	46	
A 農 業	-	-	-	-	-	-	-	
B 林 業	-	-	-	-	-	-	-	
C 漁 業	-	-	-	-	-	-	-	
D 鉱 業	-	-	-	-	-	-	-	
E 建 設	26	139	104	35	6	6	-	
F 製 造	10	514	331	183	4	4	-	
G 電 気・ガ 斯・熱 通 給 報 信	-	-	-	-	-	-	-	
H 情 報 通 輸 信	-	-	-	-	-	-	-	
I 運 輸	6	7	6	1	6	6	-	
J 卸 売 小 売 金 融 保 険	91	835	503	332	42	33	9	
K 融 保 険	6	39	19	20	1	1	-	
L 不 動 産	8	17	7	10	4	1	3	
M 飲 食 店 宿 泊	34	179	69	110	24	14	10	
N 医 療 福 祉	27	348	78	270	6	5	1	
O 教 育 ・ 学 習 支 援	18	207	102	105	10	3	7	
P 複 合 サービス	3	15	5	10	-	-	-	
Q サービス業(他に分類されないもの)	64	285	184	101	35	19	16	
R 公務(他に分類されないもの)	-	-	-	-	-	-	-	
<b>旭操</b>								
A～R 全 産 業	204	3 122	2 032	1 090	60	37	23	
A 農 業	-	-	-	-	-	-	-	
B 林 業	-	-	-	-	-	-	-	
C 漁 業	-	-	-	-	-	-	-	
D 鉱 業	-	-	-	-	-	-	-	
E 建 設	34	251	185	66	5	5	-	
F 製 造	11	38	28	10	5	4	1	
G 電 気・ガ 斯・熱 通 給 報 信	-	-	-	-	-	-	-	
H 情 報 通 輸 信	-	-	-	-	-	-	-	
I 運 輸	42	2 060	1 519	541	3	3	-	
J 卸 売 小 売 金 融 保 険	38	187	107	80	13	9	4	
K 融 保 険	3	11	7	4	-	-	-	
L 不 動 産	4	7	3	4	1	1	-	
M 飲 食 店 宿 泊	13	41	9	32	10	1	9	
N 医 療 福 祉	21	280	48	232	6	5	1	
O 教 育 ・ 学 習 支 援	4	50	9	41	1	1	-	
P 複 合 サービス	1	22	6	16	-	-	-	
Q サービス業(他に分類されないもの)	32	174	111	63	16	8	8	
R 公務(他に分類されないもの)	1	1	-	1	-	-	-	

(4区分), 男女別従業者数(続き)

									本庁・支所, 学区, 産業大分類
うち無給の家族従業者			うち有給役員			うち雇 用 者			
男	女		男	女		男	女		
51	10	41	406	283	123	3 343	1 647	1 696	操南
-	-	-	-	-	-	-	-	-	A~R
-	-	-	-	-	-	-	-	-	A
-	-	-	-	-	-	-	-	-	B
-	-	-	-	-	-	-	-	-	C
-	-	-	-	-	-	-	-	-	D
3	-	3	92	64	28	368	306	62	E
3	-	3	51	33	18	241	147	94	F
-	-	-	-	-	-	-	-	-	G
-	-	-	2	2	-	6	4	2	H
2	-	2	15	11	4	199	186	13	I
24	5	19	109	75	34	766	383	383	J
-	-	-	36	35	1	77	44	33	K
-	-	-	1	1	-	3	3	-	L
9	3	6	11	6	5	189	51	138	M
2	-	2	30	15	15	971	266	705	N
-	-	-	3	2	1	96	36	60	O
-	-	-	-	-	-	25	21	4	P
8	2	6	56	39	17	399	197	202	Q
-	-	-	-	-	-	3	3	-	R
20	3	17	341	254	87	3 783	2 481	1 302	操明
-	-	-	-	-	-	-	-	-	A~R
-	-	-	-	-	-	-	-	-	A
-	-	-	-	-	-	-	-	-	B
-	-	-	-	-	-	-	-	-	C
-	-	-	-	-	-	-	-	-	D
3	1	2	70	52	18	227	192	35	E
-	-	-	126	97	29	1 698	1 178	520	F
-	-	-	-	-	-	-	-	-	G
-	-	-	3	3	-	137	45	92	H
-	-	-	24	22	2	507	460	47	I
7	2	5	55	38	17	399	276	123	J
-	-	-	-	-	-	12	8	4	K
4	-	4	9	4	5	14	5	9	L
3	-	3	4	2	2	56	7	49	M
-	-	-	2	1	1	234	31	203	N
-	-	-	-	-	-	51	15	36	O
-	-	-	-	-	-	5	1	4	P
3	-	3	48	35	13	443	263	180	Q
-	-	-	-	-	-	-	-	-	R
39	7	32	181	122	59	2 227	1 187	1 040	富山
-	-	-	-	-	-	-	-	-	A~R
-	-	-	-	-	-	-	-	-	A
-	-	-	-	-	-	-	-	-	B
-	-	-	-	-	-	-	-	-	C
-	-	-	-	-	-	-	-	-	D
3	1	2	33	21	12	97	76	21	E
1	1	-	7	5	2	502	321	181	F
-	-	-	-	-	-	-	-	-	G
-	-	-	-	-	-	-	-	-	H
-	-	-	-	-	-	1	-	1	I
19	2	17	64	47	17	710	421	289	J
-	-	-	3	2	1	35	16	19	K
1	-	1	7	3	4	5	3	2	L
7	-	7	8	5	3	140	50	90	M
1	-	1	34	20	14	307	53	254	N
1	-	1	5	3	2	191	96	95	O
-	-	-	-	-	-	15	5	10	P
6	3	3	20	16	4	224	146	78	Q
-	-	-	-	-	-	-	-	-	R
23	2	21	230	155	75	2 809	1 838	971	旭操
-	-	-	-	-	-	-	-	-	A~R
-	-	-	-	-	-	-	-	-	A
-	-	-	-	-	-	-	-	-	B
-	-	-	-	-	-	-	-	-	C
-	-	-	-	-	-	-	-	-	D
4	-	4	67	40	27	175	140	35	E
1	1	-	8	7	1	24	16	8	F
-	-	-	-	-	-	-	-	-	G
-	-	-	-	-	-	-	-	-	H
-	-	-	75	59	16	1 982	1 457	525	I
7	-	7	26	15	11	141	83	58	J
-	-	-	9	6	3	2	1	1	K
-	-	-	4	2	2	2	-	2	L
3	-	3	4	4	-	24	4	20	M
4	1	3	17	8	9	253	34	219	N
-	-	-	1	-	1	48	8	40	O
-	-	-	1	1	-	21	5	16	P
4	-	4	18	13	5	136	90	46	Q
-	-	-	-	-	-	1	-	1	R

第1表 産業(大分類)別事業所数及び従業上の地位

本庁・支所、学区、 産業大分類	事業所数	数						
		従業者数						
		総数		うち個人事業主				
		男	女	男	女	男	女	
<b>西</b>								
<b>A～R 全産業</b>	<b>1 125</b>	<b>11 705</b>	<b>7 189</b>	<b>4 516</b>	<b>225</b>	<b>171</b>	<b>54</b>	
A 農業	-	-	-	-	-	-	-	-
B 林業	-	-	-	-	-	-	-	-
C 漁業	-	-	-	-	-	-	-	-
D 鉱業	1	7	3	4	-	-	-	-
E 建設業	115	1 204	997	207	6	6	-	-
F 製造業	35	317	193	124	3	3	-	-
G 電気・ガス・熱供給・水道業	1	34	34	-	-	-	-	-
H 情報通信業	22	656	380	276	1	1	-	-
I 運輸業	11	100	70	30	2	2	-	-
J 卸売・小売業	484	5 362	3 268	2 094	52	42	10	-
K 金融・保険業	12	151	96	55	-	-	-	-
L 不動産業	70	247	152	95	22	18	4	-
M 飲食店・宿泊業	81	756	346	410	36	23	13	-
N 医療・福祉業	51	585	151	434	28	22	6	-
O 教育・学習支援業	18	158	41	117	8	4	4	-
P 複合サービス事業	4	32	16	16	-	-	-	-
Q サービス業(他に分類されないもの)	219	2 070	1 416	654	67	50	17	-
R 公務(他に分類されないもの)	1	26	26	-	-	-	-	-
<b>御南</b>								
<b>A～R 全産業</b>	<b>476</b>	<b>5 290</b>	<b>3 414</b>	<b>1 876</b>	<b>131</b>	<b>99</b>	<b>32</b>	
A 農業	-	-	-	-	-	-	-	-
B 林業	-	-	-	-	-	-	-	-
C 漁業	-	-	-	-	-	-	-	-
D 鉱業	-	-	-	-	-	-	-	-
E 建設業	54	403	332	71	8	8	-	-
F 製造業	59	1 019	813	206	4	4	-	-
G 電気・ガス・熱供給・水道業	-	-	-	-	-	-	-	-
H 情報通信業	9	67	40	27	-	-	-	-
I 運輸業	16	421	290	131	3	3	-	-
J 卸売・小売業	157	1 987	1 252	735	23	17	6	-
K 金融・保険業	3	11	7	4	1	1	-	-
L 不動産業	54	99	57	42	34	25	9	-
M 飲食店・宿泊業	17	104	43	61	10	5	5	-
N 医療・福祉業	28	280	49	231	15	14	1	-
O 教育・学習支援業	9	351	191	160	3	1	2	-
P 複合サービス事業	3	25	14	11	-	-	-	-
Q サービス業(他に分類されないもの)	67	523	326	197	30	21	9	-
R 公務(他に分類されないもの)	-	-	-	-	-	-	-	-
<b>陵南</b>								
<b>A～R 全産業</b>	<b>385</b>	<b>3 679</b>	<b>1 927</b>	<b>1 752</b>	<b>136</b>	<b>93</b>	<b>43</b>	
A 農業	-	-	-	-	-	-	-	-
B 林業	-	-	-	-	-	-	-	-
C 漁業	-	-	-	-	-	-	-	-
D 鉱業	-	-	-	-	-	-	-	-
E 建設業	44	323	251	72	4	4	-	-
F 製造業	30	611	370	241	4	3	1	-
G 電気・ガス・熱供給・水道業	1	31	28	3	-	-	-	-
H 情報通信業	-	-	-	-	-	-	-	-
I 運輸業	3	57	52	5	-	-	-	-
J 卸売・小売業	134	1 159	629	530	36	25	11	-
K 金融・保険業	7	191	60	131	-	-	-	-
L 不動産業	5	15	12	3	3	2	1	-
M 飲食店・宿泊業	32	132	47	85	28	17	11	-
N 医療・福祉業	30	364	94	270	15	14	1	-
O 教育・学習支援業	5	99	29	70	1	-	1	-
P 複合サービス事業	3	10	1	9	1	-	1	-
Q サービス業(他に分類されないもの)	90	675	342	333	44	28	16	-
R 公務(他に分類されないもの)	1	12	12	-	-	-	-	-
<b>芳田</b>								
<b>A～R 全産業</b>	<b>444</b>	<b>3 967</b>	<b>2 376</b>	<b>1 591</b>	<b>119</b>	<b>85</b>	<b>34</b>	
A 農業	-	-	-	-	-	-	-	-
B 林業	-	-	-	-	-	-	-	-
C 漁業	-	-	-	-	-	-	-	-
D 鉱業	-	-	-	-	-	-	-	-
E 建設業	59	547	439	108	7	7	-	-
F 製造業	34	257	196	61	8	8	-	-
G 電気・ガス・熱供給・水道業	-	-	-	-	-	-	-	-
H 情報通信業	5	92	48	44	-	-	-	-
I 運輸業	12	124	111	13	6	6	-	-
J 卸売・小売業	173	1 703	1 016	687	26	20	6	-
K 金融・保険業	3	13	8	5	1	1	-	-
L 不動産業	11	81	52	29	2	2	-	-
M 飲食店・宿泊業	34	313	124	189	15	8	7	-
N 医療・福祉業	21	241	41	200	9	8	1	-
O 教育・学習支援業	9	65	20	45	7	5	2	-
P 複合サービス事業	3	26	11	15	-	-	-	-
Q サービス業(他に分類されないもの)	80	505	310	195	38	20	18	-
R 公務(他に分類されないもの)	-	-	-	-	-	-	-	-

(4区分), 男女別従業者数(続き)

									本庁・支所, 学区, 産業大分類
うち無給の家族従業者			うち有給役員			うち雇 用 者			
男	女		男	女		男	女		
56	7	49	1 013	750	263	10 411	6 261	4 150	西
-	-	-	-	-	-	-	-	-	A~R
-	-	-	-	-	-	-	-	-	A
-	-	-	-	-	-	-	-	-	B
-	-	-	-	-	-	-	-	-	C
-	-	-	4	2	2	3	1	2	D
3	-	3	150	120	30	1 045	871	174	E
-	-	-	29	20	9	285	170	115	F
-	-	-	6	6	-	28	28	-	G
-	-	-	31	25	6	624	354	270	H
8	-	8	4	3	1	86	65	21	I
15	3	12	401	310	91	4 894	2 913	1 981	J
-	-	-	7	6	1	144	90	54	K
5	1	4	94	61	33	126	72	54	L
11	1	10	53	45	8	656	277	379	M
5	-	5	20	11	9	532	118	414	N
-	-	-	4	3	1	146	34	112	O
-	-	-	1	1	-	31	15	16	P
9	2	7	209	137	72	1 785	1 227	558	Q
-	-	-	-	-	-	26	26	-	R
27	4	23	485	349	136	4 647	2 962	1 685	御南
-	-	-	-	-	-	-	-	-	A~R
-	-	-	-	-	-	-	-	-	A
-	-	-	-	-	-	-	-	-	B
-	-	-	-	-	-	-	-	-	C
-	-	-	-	-	-	-	-	-	D
2	-	2	72	57	15	321	267	54	E
-	-	-	128	93	35	887	716	171	F
-	-	-	-	-	-	-	-	-	G
-	-	-	17	15	2	50	25	25	H
2	-	2	12	9	3	404	278	126	I
9	1	8	148	105	43	1 807	1 129	678	J
-	-	-	3	2	1	7	4	3	K
4	1	3	41	24	17	20	7	13	L
1	-	1	9	7	2	84	31	53	M
3	-	3	9	5	4	253	30	223	N
-	-	-	-	-	-	348	190	158	O
-	-	-	-	-	-	25	14	11	P
6	2	4	46	32	14	441	271	170	Q
-	-	-	-	-	-	-	-	-	R
39	7	32	352	236	116	3 152	1 591	1 561	陵南
-	-	-	-	-	-	-	-	-	A~R
-	-	-	-	-	-	-	-	-	A
-	-	-	-	-	-	-	-	-	B
-	-	-	-	-	-	-	-	-	C
-	-	-	-	-	-	-	-	-	D
3	-	3	82	58	24	234	189	45	E
1	-	1	56	38	18	550	329	221	F
-	-	-	-	-	-	31	28	3	G
-	-	-	-	-	-	-	-	-	H
-	-	-	3	3	-	54	49	5	I
16	5	11	119	75	44	988	524	464	J
-	-	-	2	2	-	189	58	131	K
1	-	1	3	3	-	8	7	1	L
5	-	5	4	2	2	95	28	67	M
2	-	2	25	15	10	322	65	257	N
-	-	-	-	-	-	98	29	69	O
1	1	-	-	-	-	8	-	8	P
10	1	9	58	40	18	563	273	290	Q
-	-	-	-	-	-	12	12	-	R
39	8	31	448	314	134	3 361	1 969	1 392	芳田
-	-	-	-	-	-	-	-	-	A~R
-	-	-	-	-	-	-	-	-	A
-	-	-	-	-	-	-	-	-	B
-	-	-	-	-	-	-	-	-	C
-	-	-	-	-	-	-	-	-	D
3	1	2	116	76	40	421	355	66	E
2	-	2	57	47	10	190	141	49	F
-	-	-	-	-	-	-	-	-	G
-	-	-	12	10	2	80	38	42	H
1	-	1	13	10	3	104	95	9	I
10	2	8	145	98	47	1 522	896	626	J
-	-	-	5	4	1	7	3	4	K
-	-	-	14	9	5	65	41	24	L
12	3	9	10	8	2	276	105	171	M
1	-	1	17	9	8	214	24	190	N
1	-	1	-	-	-	57	15	42	O
-	-	-	-	-	-	26	11	15	P
9	2	7	59	43	16	399	245	154	Q
-	-	-	-	-	-	-	-	-	R

第1表 産業(大分類)別事業所数及び従業上の地位

本庁・支所、学区、 産業大分類	事業所数	数						
		従業者数						
		総数				うち個人事業主		
		男		女		男	女	
<b>芳明</b>								
A～R 全産業	425	4 786	3 124	1 662	109	78	31	
A 農業	-	-	-	-	-	-	-	
B 林業	-	-	-	-	-	-	-	
C 漁業	-	-	-	-	-	-	-	
D 鉱業	-	-	-	-	-	-	-	
E 建設業	58	599	479	120	4	4	-	
F 製造業	36	472	256	216	8	8	-	
G 電気・ガス・熱供給・水道業	-	-	-	-	-	-	-	
H 情報通信業	10	343	270	73	-	-	-	
I 運輸業	11	104	85	19	4	4	-	
J 卸売・小売業	137	1 533	935	598	19	16	3	
K 金融・保険業	5	25	15	10	3	2	1	
L 不動産業	33	127	79	48	9	7	2	
M 飲食店・宿泊業	31	217	92	125	18	9	9	
N 医療・福祉業	16	183	39	144	9	8	1	
O 教育・学習支援業	11	139	59	80	3	1	2	
P 複合サービス事業	1	7	3	4	-	-	-	
Q サービス業(他に分類されないもの)	76	1 037	812	225	32	19	13	
R 公務(他に分類されないもの)	-	-	-	-	-	-	-	
<b>甲浦</b>								
A～R 全産業	177	1 679	1 102	577	74	58	16	
A 農業	-	-	-	-	-	-	-	
B 林業	-	-	-	-	-	-	-	
C 漁業	-	-	-	-	-	-	-	
D 鉱業	-	-	-	-	-	-	-	
E 建設業	38	171	131	40	17	17	-	
F 製造業	28	464	354	110	4	3	1	
G 電気・ガス・熱供給・水道業	-	-	-	-	-	-	-	
H 情報通信業	-	-	-	-	-	-	-	
I 運輸業	7	269	245	24	2	2	-	
J 卸売・小売業	38	347	192	155	21	15	6	
K 金融・保険業	1	7	4	3	-	-	-	
L 不動産業	3	3	2	1	3	2	1	
M 飲食店・宿泊業	14	75	25	50	10	6	4	
N 医療・福祉業	12	174	49	125	3	3	-	
O 教育・学習支援業	5	52	20	32	-	-	-	
P 複合サービス事業	2	14	7	7	-	-	-	
Q サービス業(他に分類されないもの)	27	95	68	27	14	10	4	
R 公務(他に分類されないもの)	2	8	5	3	-	-	-	
<b>小串</b>								
A～R 全産業	65	421	244	177	25	20	5	
A 農業	-	-	-	-	-	-	-	
B 林業	-	-	-	-	-	-	-	
C 漁業	-	-	-	-	-	-	-	
D 鉱業	-	-	-	-	-	-	-	
E 建設業	7	43	29	14	4	4	-	
F 製造業	9	172	132	40	3	3	-	
G 電気・ガス・熱供給・水道業	-	-	-	-	-	-	-	
H 情報通信業	-	-	-	-	-	-	-	
I 運輸業	1	2	1	1	1	1	-	
J 卸売・小売業	17	59	32	27	8	6	2	
K 金融・保険業	-	-	-	-	-	-	-	
L 不動産業	-	-	-	-	-	-	-	
M 飲食店・宿泊業	2	18	10	8	-	-	-	
N 医療・福祉業	8	61	7	54	2	2	-	
O 教育・学習支援業	2	15	4	11	-	-	-	
P 複合サービス事業	3	16	11	5	-	-	-	
Q サービス業(他に分類されないもの)	15	34	17	17	7	4	3	
R 公務(他に分類されないもの)	1	1	1	-	-	-	-	
<b>財田</b>								
A～R 全産業	311	4 123	2 735	1 388	96	64	32	
A 農業	-	-	-	-	-	-	-	
B 林業	-	-	-	-	-	-	-	
C 漁業	-	-	-	-	-	-	-	
D 鉱業	-	-	-	-	-	-	-	
E 建設業	23	207	176	31	2	2	-	
F 製造業	50	1 628	1 235	393	6	6	-	
G 電気・ガス・熱供給・水道業	-	-	-	-	-	-	-	
H 情報通信業	2	150	140	10	-	-	-	
I 運輸業	9	185	173	12	1	1	-	
J 卸売・小売業	100	992	575	417	26	21	5	
K 金融・保険業	4	46	23	23	1	1	-	
L 不動産業	12	25	14	11	7	5	2	
M 飲食店・宿泊業	29	208	89	119	14	6	8	
N 医療・福祉業	21	158	23	135	10	8	2	
O 教育・学習支援業	7	167	80	87	3	-	3	
P 複合サービス事業	4	28	12	16	-	-	-	
Q サービス業(他に分類されないもの)	50	329	195	134	26	14	12	
R 公務(他に分類されないもの)	-	-	-	-	-	-	-	

(4区分), 男女別従業者数(続き)

									本庁・支所, 学区, 産業大分類
うち無給の家族従業者			うち有給役員			うち雇用者			
男	女		男	女		男	女		
16	1	15	461	323	138	4 200	2 722	1 478	芳明
-	-	-	-	-	-	-	-	-	A~R
-	-	-	-	-	-	-	-	-	A
-	-	-	-	-	-	-	-	-	B
-	-	-	-	-	-	-	-	-	C
-	-	-	-	-	-	-	-	-	D
-	-	-	125	90	35	470	385	85	E
1	-	1	63	42	21	400	206	194	F
-	-	-	-	-	-	-	-	-	G
-	-	-	23	20	3	320	250	70	H
-	-	-	7	5	2	93	76	17	I
3	1	2	101	77	24	1 410	841	569	J
-	-	-	-	-	-	-	22	13	9
2	-	2	60	33	27	56	39	17	L
6	-	6	9	5	4	184	78	106	M
1	-	1	13	11	2	160	20	140	N
-	-	-	5	2	3	131	56	75	O
-	-	-	-	-	-	7	3	4	P
3	-	3	55	38	17	947	755	192	Q
-	-	-	-	-	-	-	-	-	R
24	5	19	157	104	53	1 424	935	489	甲浦
-	-	-	-	-	-	-	-	-	A~R
-	-	-	-	-	-	-	-	-	A
-	-	-	-	-	-	-	-	-	B
-	-	-	-	-	-	-	-	-	C
-	-	-	-	-	-	-	-	-	D
3	-	3	45	29	16	106	85	21	E
1	-	1	42	33	9	417	318	99	F
-	-	-	-	-	-	-	-	-	G
-	-	-	-	-	-	-	-	-	H
1	-	1	8	6	2	258	237	21	I
9	1	8	19	10	9	298	166	132	J
-	-	-	4	2	2	3	2	1	K
-	-	-	-	-	-	-	-	-	L
4	1	3	9	6	3	52	12	40	M
1	-	1	15	6	9	155	40	115	N
-	-	-	-	-	-	52	20	32	O
-	-	-	-	-	-	14	7	7	P
5	3	2	15	12	3	61	43	18	Q
-	-	-	-	-	-	8	5	3	R
15	4	11	55	33	22	326	187	139	小串
-	-	-	-	-	-	-	-	-	A~R
-	-	-	-	-	-	-	-	-	A
-	-	-	-	-	-	-	-	-	B
-	-	-	-	-	-	-	-	-	C
-	-	-	-	-	-	-	-	-	D
1	-	1	8	4	4	30	21	9	E
2	1	1	15	11	4	152	117	35	F
-	-	-	-	-	-	-	-	-	G
-	-	-	-	-	-	-	-	-	H
-	-	-	-	-	-	1	-	1	I
7	2	5	14	6	8	30	18	12	J
-	-	-	-	-	-	-	-	-	K
-	-	-	-	-	-	-	-	-	L
-	-	-	-	-	-	18	10	8	M
1	-	1	1	-	1	57	5	52	N
-	-	-	-	-	-	15	4	11	O
-	-	-	7	7	-	9	4	5	P
4	1	3	10	5	5	13	7	6	Q
-	-	-	-	-	-	1	1	-	R
35	6	29	321	247	74	3 671	2 418	1 253	財田
-	-	-	-	-	-	-	-	-	A~R
-	-	-	-	-	-	-	-	-	A
-	-	-	-	-	-	-	-	-	B
-	-	-	-	-	-	-	-	-	C
-	-	-	-	-	-	-	-	-	D
-	-	-	46	34	12	159	140	19	E
2	-	2	120	93	27	1 500	1 136	364	F
-	-	-	-	-	-	-	-	-	G
-	-	-	2	2	-	148	138	10	H
-	-	-	21	16	5	163	156	7	I
11	1	10	65	53	12	890	500	390	J
-	-	-	1	1	-	44	21	23	K
-	-	-	7	6	1	11	3	8	L
6	1	5	24	17	7	164	65	99	M
2	-	2	2	1	1	144	14	130	N
1	1	-	2	1	1	161	78	83	O
-	-	-	-	-	-	28	12	16	P
13	3	10	31	23	8	259	155	104	Q
-	-	-	-	-	-	-	-	-	R



第1表 産業(大分類)別事業所数及び従業上の地位

本庁・支所、学区、 産業大分類	事業所数	数						
		従業者数						
		総数		うち個人事業主				
		男	女	男	女	男	女	
<b>竜之口</b>								
A～R 全産業	57	583	289	294	22	14	8	
A 農業	-	-	-	-	-	-	-	
B 林業	-	-	-	-	-	-	-	
C 漁業	-	-	-	-	-	-	-	
D 鉱業	-	-	-	-	-	-	-	
E 建設業	3	17	11	6	-	-	-	
F 製造業	4	70	42	28	-	-	-	
G 電気・ガス・熱供給・水道業	-	-	-	-	-	-	-	
H 情報通信業	-	-	-	-	-	-	-	
I 運輸業	-	-	-	-	-	-	-	
J 卸売・小売業	14	104	41	63	5	4	1	
K 金融・保険業	1	1	1	-	1	1	-	
L 不動産業	2	4	2	2	-	-	-	
M 飲食店・宿泊業	1	23	12	11	-	-	-	
N 医療・福祉業	5	24	3	21	4	3	1	
O 教育・学習支援業	6	283	153	130	1	-	1	
P 複合サービス事業	1	4	1	3	-	-	-	
Q サービス業(他に分類されないもの)	20	53	23	30	11	6	5	
R 公務(他に分類されないもの)	-	-	-	-	-	-	-	
<b>高島</b>								
A～R 全産業	363	4 215	1 626	2 589	168	118	50	
A 農業	1	9	3	6	-	-	-	
B 林業	-	-	-	-	-	-	-	
C 漁業	-	-	-	-	-	-	-	
D 鉱業	-	-	-	-	-	-	-	
E 建設業	49	354	289	65	10	10	-	
F 製造業	16	242	132	110	4	4	-	
G 電気・ガス・熱供給・水道業	2	17	17	-	-	-	-	
H 情報通信業	1	14	7	7	-	-	-	
I 運輸業	2	40	35	5	1	1	-	
J 卸売・小売業	75	709	322	387	27	23	4	
K 金融・保険業	3	17	9	8	1	1	-	
L 不動産業	31	48	32	16	25	21	4	
M 飲食店・宿泊業	34	209	77	132	27	12	15	
N 医療・福祉業	47	1 915	392	1 523	19	18	1	
O 教育・学習支援業	19	315	130	185	10	3	7	
P 複合サービス事業	2	13	8	5	-	-	-	
Q サービス業(他に分類されないもの)	81	313	173	140	44	25	19	
R 公務(他に分類されないもの)	-	-	-	-	-	-	-	
<b>幡多</b>								
A～R 全産業	452	4 783	2 772	2 011	162	110	52	
A 農業	-	-	-	-	-	-	-	
B 林業	-	-	-	-	-	-	-	
C 漁業	-	-	-	-	-	-	-	
D 鉱業	-	-	-	-	-	-	-	
E 建設業	35	296	234	62	4	3	1	
F 製造業	16	318	169	149	2	2	-	
G 電気・ガス・熱供給・水道業	-	-	-	-	-	-	-	
H 情報通信業	2	6	1	5	-	-	-	
I 運輸業	10	503	487	16	4	4	-	
J 卸売・小売業	147	1 555	923	632	35	26	9	
K 金融・保険業	8	106	62	44	-	-	-	
L 不動産業	11	30	18	12	3	3	-	
M 飲食店・宿泊業	37	295	105	190	24	10	14	
N 医療・福祉業	41	508	85	423	25	19	6	
O 教育・学習支援業	21	300	150	150	11	6	5	
P 複合サービス事業	6	34	14	20	-	-	-	
Q サービス業(他に分類されないもの)	114	732	455	277	54	37	17	
R 公務(他に分類されないもの)	4	100	69	31	-	-	-	
<b>古都</b>								
A～R 全産業	167	2 260	1 576	684	55	45	10	
A 農業	-	-	-	-	-	-	-	
B 林業	-	-	-	-	-	-	-	
C 漁業	-	-	-	-	-	-	-	
D 鉱業	-	-	-	-	-	-	-	
E 建設業	23	170	142	28	8	8	-	
F 製造業	35	929	769	160	3	3	-	
G 電気・ガス・熱供給・水道業	-	-	-	-	-	-	-	
H 情報通信業	-	-	-	-	-	-	-	
I 運輸業	7	196	157	39	-	-	-	
J 卸売・小売業	48	374	264	110	19	15	4	
K 金融・保険業	1	3	1	2	1	1	-	
L 不動産業	5	6	3	3	5	3	2	
M 飲食店・宿泊業	4	9	6	3	4	3	1	
N 医療・福祉業	12	141	34	107	5	5	-	
O 教育・学習支援業	3	173	61	112	-	-	-	
P 複合サービス事業	1	5	4	1	-	-	-	
Q サービス業(他に分類されないもの)	26	233	116	117	10	7	3	
R 公務(他に分類されないもの)	2	21	19	2	-	-	-	

(4区分), 男女別従業者数(続き)

									本庁・支所, 学区, 産業大分類
うち無給の家族従業者			うち有給役員			うち雇用者			
男	女		男	女		男	女		
1	-	1	46	27	19	514	248	266	竜之口
-	-	-	-	-	-	-	-	-	A~R
-	-	-	-	-	-	-	-	-	A
-	-	-	-	-	-	-	-	-	B
-	-	-	-	-	-	-	-	-	C
-	-	-	-	-	-	-	-	-	D
-	-	-	6	2	4	11	9	2	E
-	-	-	5	4	1	65	38	27	F
-	-	-	-	-	-	-	-	-	G
-	-	-	-	-	-	-	-	-	H
-	-	-	-	-	-	-	-	-	I
-	-	-	12	8	4	87	29	58	J
-	-	-	-	-	-	-	-	-	K
-	-	-	3	2	1	1	-	1	L
-	-	-	-	-	-	23	12	11	M
-	-	-	-	-	-	20	-	20	N
-	-	-	9	5	4	273	148	125	O
-	-	-	1	1	-	3	-	3	P
1	-	1	10	5	5	31	12	19	Q
-	-	-	-	-	-	-	-	-	R
35	4	31	272	180	92	3 740	1 324	2 416	高島
-	-	-	2	1	1	7	2	5	A~R
-	-	-	-	-	-	-	-	-	A
-	-	-	-	-	-	-	-	-	B
-	-	-	-	-	-	-	-	-	C
-	-	-	-	-	-	-	-	-	D
3	1	2	79	57	22	262	221	41	E
3	1	2	24	18	6	211	109	102	F
-	-	-	-	-	-	17	17	-	G
-	-	-	2	1	1	12	6	6	H
-	-	-	-	-	-	39	34	5	I
9	-	9	60	40	20	613	259	354	J
-	-	-	1	1	-	15	7	8	K
7	2	5	10	7	3	6	2	4	L
5	-	5	5	3	2	172	62	110	M
2	-	2	36	19	17	1 858	355	1 503	N
1	-	1	5	2	3	299	125	174	O
-	-	-	-	-	-	13	8	5	P
5	-	5	48	31	17	216	117	99	Q
-	-	-	-	-	-	-	-	-	R
42	5	37	347	242	105	4 232	2 415	1 817	幡多
-	-	-	-	-	-	-	-	-	A~R
-	-	-	-	-	-	-	-	-	A
-	-	-	-	-	-	-	-	-	B
-	-	-	-	-	-	-	-	-	C
-	-	-	-	-	-	-	-	-	D
-	-	-	72	50	22	220	181	39	E
-	-	-	25	22	3	291	145	146	F
-	-	-	-	-	-	-	-	-	G
-	-	-	3	1	2	3	-	3	H
-	-	-	3	2	1	496	481	15	I
10	-	10	98	72	26	1 412	825	587	J
-	-	-	1	1	-	105	61	44	K
-	-	-	13	7	6	14	8	6	L
10	1	9	17	10	7	244	84	160	M
9	3	6	25	13	12	449	50	399	N
1	-	1	11	11	-	277	133	144	O
-	-	-	3	3	-	31	11	20	P
12	1	11	76	50	26	590	367	223	Q
-	-	-	-	-	-	100	69	31	R
11	3	8	159	116	43	2 035	1 412	623	古都
-	-	-	-	-	-	-	-	-	A~R
-	-	-	-	-	-	-	-	-	A
-	-	-	-	-	-	-	-	-	B
-	-	-	-	-	-	-	-	-	C
-	-	-	-	-	-	-	-	-	D
3	2	1	30	21	9	129	111	18	E
-	-	-	66	51	15	860	715	145	F
-	-	-	-	-	-	-	-	-	G
-	-	-	-	-	-	-	-	-	H
-	-	-	8	5	3	188	152	36	I
3	-	3	39	27	12	313	222	91	J
-	-	-	-	-	-	2	-	2	K
-	-	-	-	-	-	1	-	1	L
2	1	1	-	-	-	3	2	1	M
-	-	-	5	3	2	131	26	105	N
-	-	-	-	-	-	173	61	112	O
-	-	-	-	-	-	5	4	1	P
3	-	3	11	9	2	209	100	109	Q
-	-	-	-	-	-	21	19	2	R

第1表 産業(大分類)別事業所数及び従業上の地位

本庁・支所、学区、 産業大分類	事業所数	数							
		従業者数							
		総数		うち個人事業主					
		男	女	男	女	男	女		
<b>可知</b>									
A～R 全産業	175	1 197	397	800	90	49	41		
A 農業	-	-	-	-	-	-	-	-	-
B 林業	-	-	-	-	-	-	-	-	-
C 漁業	-	-	-	-	-	-	-	-	-
D 鉱業	-	-	-	-	-	-	-	-	-
E 建設業	14	56	41	15	3	3	-	-	-
F 製造業	7	88	36	52	3	3	-	-	-
G 電気・ガス・熱供給・水道業	-	-	-	-	-	-	-	-	-
H 情報通信業	-	-	-	-	-	-	-	-	-
I 運輸業	-	-	-	-	-	-	-	-	-
J 卸売・小売業	59	536	185	351	28	22	6	-	-
K 金融・保険業	1	4	2	2	-	-	-	-	-
L 不動産業	6	9	2	7	5	1	4	-	-
M 飲食店・宿泊業	31	124	34	90	22	6	16	-	-
N 医療・福祉業	15	173	23	150	7	7	-	-	-
O 教育・学習支援業	5	65	19	46	2	-	2	-	-
P 複合サービス事業	2	17	5	12	-	-	-	-	-
Q サービス業(他に分類されないもの)	35	125	50	75	20	7	13	-	-
R 公務(他に分類されないもの)	-	-	-	-	-	-	-	-	-
<b>芥子山</b>									
A～R 全産業	222	1 806	817	989	100	71	29		
A 農業	-	-	-	-	-	-	-	-	-
B 林業	-	-	-	-	-	-	-	-	-
C 漁業	-	-	-	-	-	-	-	-	-
D 鉱業	-	-	-	-	-	-	-	-	-
E 建設業	23	84	63	21	10	10	-	-	-
F 製造業	9	312	168	144	3	3	-	-	-
G 電気・ガス・熱供給・水道業	-	-	-	-	-	-	-	-	-
H 情報通信業	2	20	6	14	-	-	-	-	-
I 運輸業	3	37	35	2	2	1	1	-	-
J 卸売・小売業	56	423	215	208	21	15	6	-	-
K 金融・保険業	7	42	23	19	2	1	1	-	-
L 不動産業	3	23	21	2	-	-	-	-	-
M 飲食店・宿泊業	29	191	91	100	18	12	6	-	-
N 医療・福祉業	27	354	58	296	12	11	1	-	-
O 教育・学習支援業	14	158	67	91	6	4	2	-	-
P 複合サービス事業	1	4	2	2	-	-	-	-	-
Q サービス業(他に分類されないもの)	48	158	68	90	26	14	12	-	-
R 公務(他に分類されないもの)	-	-	-	-	-	-	-	-	-
<b>政田</b>									
A～R 全産業	166	1 259	885	374	67	59	8		
A 農業	-	-	-	-	-	-	-	-	-
B 林業	-	-	-	-	-	-	-	-	-
C 漁業	-	-	-	-	-	-	-	-	-
D 鉱業	-	-	-	-	-	-	-	-	-
E 建設業	29	239	209	30	11	11	-	-	-
F 製造業	22	99	67	32	8	7	1	-	-
G 電気・ガス・熱供給・水道業	1	19	17	2	-	-	-	-	-
H 情報通信業	-	-	-	-	-	-	-	-	-
I 運輸業	17	391	297	94	2	2	-	-	-
J 卸売・小売業	38	204	134	70	23	22	1	-	-
K 金融・保険業	2	6	4	2	1	1	-	-	-
L 不動産業	1	4	2	2	1	1	-	-	-
M 飲食店・宿泊業	2	4	2	2	2	2	-	-	-
N 医療・福祉業	10	98	22	76	4	3	1	-	-
O 教育・学習支援業	11	44	15	29	3	1	2	-	-
P 複合サービス事業	3	22	14	8	-	-	-	-	-
Q サービス業(他に分類されないもの)	28	110	83	27	12	9	3	-	-
R 公務(他に分類されないもの)	2	19	19	-	-	-	-	-	-
<b>開成</b>									
A～R 全産業	76	1 663	1 247	416	20	19	1		
A 農業	-	-	-	-	-	-	-	-	-
B 林業	-	-	-	-	-	-	-	-	-
C 漁業	-	-	-	-	-	-	-	-	-
D 鉱業	-	-	-	-	-	-	-	-	-
E 建設業	18	141	118	23	7	7	-	-	-
F 製造業	23	1 118	905	213	3	3	-	-	-
G 電気・ガス・熱供給・水道業	-	-	-	-	-	-	-	-	-
H 情報通信業	-	-	-	-	-	-	-	-	-
I 運輸業	5	192	121	71	1	1	-	-	-
J 卸売・小売業	9	51	30	21	4	4	-	-	-
K 金融・保険業	1	1	1	-	1	1	-	-	-
L 不動産業	-	-	-	-	-	-	-	-	-
M 飲食店・宿泊業	-	-	-	-	-	-	-	-	-
N 医療・福祉業	5	67	7	60	-	-	-	-	-
O 教育・学習支援業	2	21	6	15	-	-	-	-	-
P 複合サービス事業	5	12	7	5	-	-	-	-	-
Q サービス業(他に分類されないもの)	8	60	52	8	4	3	1	-	-
R 公務(他に分類されないもの)	-	-	-	-	-	-	-	-	-

(4区分), 男女別従業者数(続き)

								本庁・支所, 学区, 産業大分類	
うち無給の家族従業者		うち有給役員		うち雇 用 者					
男	女	男	女	男	女				
30	4	26	105	62	43	972	282	690	可知
-	-	-	-	-	-	-	-	-	A~R
-	-	-	-	-	-	-	-	-	A
-	-	-	-	-	-	-	-	-	B
-	-	-	-	-	-	-	-	-	C
-	-	-	-	-	-	-	-	-	D
-	-	-	25	18	7	28	20	8	E
-	-	-	4	3	1	81	30	51	F
-	-	-	-	-	-	-	-	-	G
-	-	-	-	-	-	-	-	-	H
-	-	-	-	-	-	-	-	-	I
14	2	12	34	20	14	460	141	319	J
-	-	-	1	1	-	3	1	2	K
1	1	-	1	-	1	2	-	2	L
10	1	9	6	2	4	86	25	61	M
-	-	-	19	8	11	147	8	139	N
-	-	-	-	-	-	63	19	44	O
-	-	-	-	-	-	17	5	12	P
5	-	5	15	10	5	85	33	52	Q
-	-	-	-	-	-	-	-	-	R
27	10	17	134	84	50	1 545	652	893	芥子山
-	-	-	-	-	-	-	-	-	A~R
-	-	-	-	-	-	-	-	-	A
-	-	-	-	-	-	-	-	-	B
-	-	-	-	-	-	-	-	-	C
-	-	-	-	-	-	-	-	-	D
3	1	2	24	16	8	47	36	11	E
1	-	1	16	11	5	292	154	138	F
-	-	-	-	-	-	-	-	-	G
-	-	-	2	2	-	18	4	14	H
-	-	-	-	-	-	35	34	1	I
9	4	5	28	17	11	365	179	186	J
-	-	-	3	3	-	37	19	18	K
-	-	-	3	3	-	20	18	2	L
9	2	7	6	4	2	158	73	85	M
1	-	1	30	13	17	311	34	277	N
-	-	-	2	1	1	150	62	88	O
-	-	-	-	-	-	4	2	2	P
4	3	1	20	14	6	108	37	71	Q
-	-	-	-	-	-	-	-	-	R
13	3	10	129	98	31	1 050	725	325	政田
-	-	-	-	-	-	-	-	-	A~R
-	-	-	-	-	-	-	-	-	A
-	-	-	-	-	-	-	-	-	B
-	-	-	-	-	-	-	-	-	C
-	-	-	-	-	-	-	-	-	D
3	-	3	36	30	6	189	168	21	E
-	-	-	26	17	9	65	43	22	F
-	-	-	-	-	-	19	17	2	G
-	-	-	-	-	-	-	-	-	H
-	-	-	26	22	4	363	273	90	I
4	1	3	15	10	5	162	101	61	J
-	-	-	1	1	-	4	2	2	K
3	1	2	-	-	-	-	-	-	L
1	-	1	-	-	-	1	-	1	M
-	-	-	8	5	3	86	14	72	N
-	-	-	2	1	1	39	13	26	O
-	-	-	-	-	-	22	14	8	P
2	1	1	15	12	3	81	61	20	Q
-	-	-	-	-	-	19	19	-	R
2	-	2	90	67	23	1 551	1 161	390	開成
-	-	-	-	-	-	-	-	-	A~R
-	-	-	-	-	-	-	-	-	A
-	-	-	-	-	-	-	-	-	B
-	-	-	-	-	-	-	-	-	C
-	-	-	-	-	-	-	-	-	D
-	-	-	24	17	7	110	94	16	E
-	-	-	38	25	13	1 077	877	200	F
-	-	-	-	-	-	-	-	-	G
-	-	-	-	-	-	-	-	-	H
-	-	-	4	4	-	187	116	71	I
-	-	-	13	10	3	34	16	18	J
-	-	-	-	-	-	-	-	-	K
-	-	-	-	-	-	-	-	-	L
-	-	-	-	-	-	-	-	-	M
-	-	-	1	1	-	66	6	60	N
-	-	-	-	-	-	21	6	15	O
-	-	-	1	1	-	11	6	5	P
2	-	2	9	9	-	45	40	5	Q
-	-	-	-	-	-	-	-	-	R

第1表 産業(大分類)別事業所数及び従業上の地位

本庁・支所、学区、 産業大分類	事業所数	総 数							
		従 業 者 数							
		総 数				うち個人事業主			
		男		女		男	女		
<b>西大寺南</b>									
<b>A～R 全 産 業</b>	<b>184</b>	<b>1 877</b>	<b>1 299</b>	<b>578</b>	<b>68</b>	<b>40</b>	<b>28</b>		
A 農 業	-	-	-	-	-	-	-	-	-
B 林 業	-	-	-	-	-	-	-	-	-
C 漁 業	-	-	-	-	-	-	-	-	-
D 鉱 業	-	-	-	-	-	-	-	-	-
E 建 設	26	272	223	49	4	4	-	-	-
F 製 造	29	639	494	145	6	4	2	-	-
G 電 気・ガ 斯・熱 供給・水 道	-	-	-	-	-	-	-	-	-
H 情 報 通 信	-	-	-	-	-	-	-	-	-
I 運 輸	8	212	158	54	-	-	-	-	-
J 卸 売・小 売	39	199	125	74	16	12	4	-	-
K 金 融・保 険	1	1	-	1	-	-	-	-	-
L 不 動 産	9	13	5	8	7	2	5	-	-
M 飲 食 店・宿 泊	12	25	8	17	11	7	4	-	-
N 医 療・福 祉	5	38	4	34	2	1	1	-	-
O 教 育・学 習 支 援	13	59	20	39	9	1	8	-	-
P 複 合 サ ビス	2	8	4	4	-	-	-	-	-
Q サービス業(他に分類されないもの)	40	411	258	153	13	9	4	-	-
R 公 務(他に分類されないもの)	-	-	-	-	-	-	-	-	-
<b>西大寺</b>									
<b>A～R 全 産 業</b>	<b>601</b>	<b>5 738</b>	<b>2 621</b>	<b>3 117</b>	<b>269</b>	<b>166</b>	<b>103</b>		
A 農 業	1	29	28	1	-	-	-	-	-
B 林 業	-	-	-	-	-	-	-	-	-
C 漁 業	-	-	-	-	-	-	-	-	-
D 鉱 業	1	9	3	6	-	-	-	-	-
E 建 設	27	202	163	39	6	5	1	-	-
F 製 造	18	823	457	366	6	5	1	-	-
G 電 気・ガ 斯・熱 供給・水 道	3	154	134	20	-	-	-	-	-
H 情 報 通 信	1	5	-	5	-	-	-	-	-
I 運 輸	11	215	181	34	1	1	-	-	-
J 卸 売・小 売	217	1 339	495	844	87	66	21	-	-
K 金 融・保 険	14	192	71	121	2	2	-	-	-
L 不 動 産	26	43	25	18	21	15	6	-	-
M 飲 食 店・宿 泊	69	337	104	233	52	17	35	-	-
N 医 療・福 祉	66	1 065	195	870	27	23	4	-	-
O 教 育・学 習 支 援	23	362	182	180	12	2	10	-	-
P 複 合 サ ビス	6	145	94	51	-	-	-	-	-
Q サービス業(他に分類されないもの)	114	507	234	273	55	30	25	-	-
R 公 務(他に分類されないもの)	4	311	255	56	-	-	-	-	-
<b>雄神</b>									
<b>A～R 全 産 業</b>	<b>84</b>	<b>780</b>	<b>460</b>	<b>320</b>	<b>26</b>	<b>16</b>	<b>10</b>		
A 農 業	-	-	-	-	-	-	-	-	-
B 林 業	-	-	-	-	-	-	-	-	-
C 漁 業	-	-	-	-	-	-	-	-	-
D 鉱 業	-	-	-	-	-	-	-	-	-
E 建 設	15	115	89	26	1	1	-	-	-
F 製 造	10	219	178	41	2	2	-	-	-
G 電 気・ガ 斯・熱 供給・水 道	1	15	15	-	-	-	-	-	-
H 情 報 通 信	-	-	-	-	-	-	-	-	-
I 運 輸	1	18	15	3	-	-	-	-	-
J 卸 売・小 売	27	234	105	129	15	8	7	-	-
K 金 融・保 険	-	-	-	-	-	-	-	-	-
L 不 動 産	-	-	-	-	-	-	-	-	-
M 飲 食 店・宿 泊	4	17	4	13	2	2	-	-	-
N 医 療・福 祉	8	78	16	62	-	-	-	-	-
O 教 育・学 習 支 援	3	22	8	14	1	-	1	-	-
P 複 合 サ ビス	2	7	4	3	-	-	-	-	-
Q サービス業(他に分類されないもの)	12	29	17	12	5	3	2	-	-
R 公 務(他に分類されないもの)	1	26	9	17	-	-	-	-	-
<b>豊</b>									
<b>A～R 全 産 業</b>	<b>145</b>	<b>2 365</b>	<b>1 592</b>	<b>773</b>	<b>63</b>	<b>46</b>	<b>17</b>		
A 農 業	1	6	3	3	-	-	-	-	-
B 林 業	-	-	-	-	-	-	-	-	-
C 漁 業	-	-	-	-	-	-	-	-	-
D 鉱 業	-	-	-	-	-	-	-	-	-
E 建 設	8	35	27	8	3	3	-	-	-
F 製 造	30	1 143	854	289	5	5	-	-	-
G 電 気・ガ 斯・熱 供給・水 道	-	-	-	-	-	-	-	-	-
H 情 報 通 信	1	45	37	8	-	-	-	-	-
I 運 輸	8	343	274	69	2	2	-	-	-
J 卸 売・小 売	35	268	160	108	17	13	4	-	-
K 金 融・保 険	1	7	6	1	-	-	-	-	-
L 不 動 産	11	14	10	4	11	10	1	-	-
M 飲 食 店・宿 泊	5	16	4	12	4	3	1	-	-
N 医 療・福 祉	10	151	28	123	2	2	-	-	-
O 教 育・学 習 支 援	11	136	56	80	8	2	6	-	-
P 複 合 サ ビス	2	10	5	5	-	-	-	-	-
Q サービス業(他に分類されないもの)	21	190	127	63	11	6	5	-	-
R 公 務(他に分類されないもの)	1	1	1	-	-	-	-	-	-

(4区分), 男女別従業者数(続き)

									本庁・支所, 学区, 産業大分類
うち無給の家族従業者			うち有給役員			うち雇 用 者			
男	女		男	女		男	女		
19	3	16	170	127	43	1 620	1 129	491	西大寺南
-	-	-	-	-	-	-	-	-	A~R
-	-	-	-	-	-	-	-	-	A
-	-	-	-	-	-	-	-	-	B
-	-	-	-	-	-	-	-	-	C
-	-	-	-	-	-	-	-	-	D
2	-	2	32	22	10	234	197	37	E
3	2	1	48	35	13	582	453	129	F
-	-	-	-	-	-	-	-	-	G
-	-	-	-	-	-	-	-	-	H
-	-	-	13	12	1	199	146	53	I
5	1	4	36	29	7	142	83	59	J
-	-	-	1	-	1	-	-	-	K
1	-	1	2	1	1	3	2	1	L
6	-	6	-	-	-	8	1	7	M
-	-	-	4	3	1	32	-	32	N
-	-	-	-	-	-	50	19	31	O
-	-	-	-	-	-	8	4	4	P
2	-	2	34	25	9	362	224	138	Q
-	-	-	-	-	-	-	-	-	R
58	11	47	378	236	142	5 033	2 208	2 825	西大寺
-	-	-	21	21	-	8	7	1	A~R
-	-	-	-	-	-	-	-	-	A
-	-	-	-	-	-	-	-	-	B
-	-	-	7	2	5	2	1	1	C
1	-	1	44	30	14	151	128	23	D
-	-	-	26	13	13	791	439	352	E
-	-	-	-	-	-	154	134	20	F
-	-	-	5	-	5	-	-	-	G
-	-	-	10	8	2	204	172	32	H
22	3	19	143	87	56	1 087	339	748	I
-	-	-	5	3	2	185	66	119	J
2	-	2	13	7	6	7	3	4	K
17	6	11	19	12	7	249	69	180	L
5	-	5	34	18	16	999	154	845	M
2	-	2	2	2	-	346	178	168	N
-	-	-	-	-	-	145	94	51	O
9	2	7	49	33	16	394	169	225	P
-	-	-	-	-	-	311	255	56	Q
-	-	-	-	-	-	-	-	-	R
7	1	6	84	60	24	663	383	280	雄神
-	-	-	-	-	-	-	-	-	A~R
-	-	-	-	-	-	-	-	-	A
-	-	-	-	-	-	-	-	-	B
-	-	-	-	-	-	-	-	-	C
-	-	-	-	-	-	-	-	-	D
-	-	-	41	29	12	73	59	14	E
1	-	1	23	17	6	193	159	34	F
-	-	-	-	-	-	15	15	-	G
-	-	-	-	-	-	-	-	-	H
-	-	-	-	-	-	18	15	3	I
2	-	2	15	12	3	202	85	117	J
-	-	-	-	-	-	-	-	-	K
-	-	-	-	-	-	-	-	-	L
1	-	1	-	-	-	14	2	12	M
-	-	-	2	1	1	76	15	61	N
-	-	-	-	-	-	21	8	13	O
-	-	-	-	-	-	7	4	3	P
3	1	2	3	1	2	18	12	6	Q
-	-	-	-	-	-	26	9	17	R
22	6	16	102	70	32	2 178	1 470	708	豊
-	-	-	-	-	-	6	3	3	A~R
-	-	-	-	-	-	-	-	-	A
-	-	-	-	-	-	-	-	-	B
-	-	-	-	-	-	-	-	-	C
-	-	-	-	-	-	-	-	-	D
2	1	1	11	8	3	19	15	4	E
3	1	2	37	27	10	1 098	821	277	F
-	-	-	-	-	-	-	-	-	G
-	-	-	3	2	1	42	35	7	H
1	1	-	8	6	2	332	265	67	I
6	1	5	21	15	6	224	131	93	J
-	-	-	-	-	-	7	6	1	K
3	-	3	-	-	-	-	-	-	L
3	1	2	-	-	-	9	-	9	M
-	-	-	11	5	6	138	21	117	N
1	-	1	-	-	-	127	54	73	O
-	-	-	-	-	-	10	5	5	P
3	1	2	11	7	4	165	113	52	Q
-	-	-	-	-	-	1	1	-	R

第1表 産業(大分類)別事業所数及び従業上の地位

本庁・支所、学区、 産業大分類	事業所数	数						
		従業者数						
		総数		うち個人事業主				
		男	女	男	女	男	女	
<b>太伯</b>								
A~R 全産業	107	1 021	604	417	45	31	14	
A 農業	-	-	-	-	-	-	-	
B 林業	-	-	-	-	-	-	-	
C 漁業	-	-	-	-	-	-	-	
D 鉱業	-	-	-	-	-	-	-	
E 建設業	9	40	33	7	3	3	-	
F 製造業	11	80	59	21	2	2	-	
G 電気・ガス・熱供給・水道業	-	-	-	-	-	-	-	
H 情報通信業	1	5	2	3	-	-	-	
I 運輸業	4	142	129	13	-	-	-	
J 卸売・小売業	39	206	82	124	22	18	4	
K 金融・保険業	2	13	5	8	-	-	-	
L 不動産業	-	-	-	-	-	-	-	
M 飲食店・宿泊業	4	8	1	7	4	-	4	
N 医療・福祉業	7	71	14	57	1	1	-	
O 教育・学習支援業	7	33	6	27	4	-	4	
P 複合サービス事業	2	12	9	3	-	-	-	
Q サービス業(他に分類されないもの)	20	410	263	147	9	7	2	
R 公務(他に分類されないもの)	1	1	1	-	-	-	-	
<b>幸島</b>								
A~R 全産業	84	875	589	286	51	29	22	
A 農業	-	-	-	-	-	-	-	
B 林業	-	-	-	-	-	-	-	
C 漁業	-	-	-	-	-	-	-	
D 鉱業	-	-	-	-	-	-	-	
E 建設業	15	64	57	7	8	7	1	
F 製造業	12	450	316	134	5	5	-	
G 電気・ガス・熱供給・水道業	-	-	-	-	-	-	-	
H 情報通信業	-	-	-	-	-	-	-	
I 運輸業	4	131	121	10	1	-	1	
J 卸売・小売業	23	122	49	73	18	10	8	
K 金融・保険業	1	5	3	2	-	-	-	
L 不動産業	-	-	-	-	-	-	-	
M 飲食店・宿泊業	-	-	-	-	-	-	-	
N 医療・福祉業	2	2	1	1	1	1	-	
O 教育・学習支援業	7	51	20	31	4	-	4	
P 複合サービス事業	2	11	5	6	-	-	-	
Q サービス業(他に分類されないもの)	17	38	16	22	14	6	8	
R 公務(他に分類されないもの)	1	1	1	-	-	-	-	
<b>朝日</b>								
A~R 全産業	50	286	185	101	24	12	12	
A 農業	-	-	-	-	-	-	-	
B 林業	-	-	-	-	-	-	-	
C 漁業	-	-	-	-	-	-	-	
D 鉱業	-	-	-	-	-	-	-	
E 建設業	6	33	23	10	2	2	-	
F 製造業	8	133	113	20	1	1	-	
G 電気・ガス・熱供給・水道業	-	-	-	-	-	-	-	
H 情報通信業	-	-	-	-	-	-	-	
I 運輸業	2	3	2	1	2	2	-	
J 卸売・小売業	14	48	23	25	9	5	4	
K 金融・保険業	-	-	-	-	-	-	-	
L 不動産業	1	-	-	-	-	-	-	
M 飲食店・宿泊業	3	6	2	4	3	1	2	
N 医療・福祉業	3	14	5	9	1	-	1	
O 教育・学習支援業	3	25	8	17	-	-	-	
P 複合サービス事業	2	14	6	8	-	-	-	
Q サービス業(他に分類されないもの)	7	8	1	7	6	1	5	
R 公務(他に分類されないもの)	1	2	2	-	-	-	-	
<b>大宮</b>								
A~R 全産業	37	198	105	93	14	9	5	
A 農業	-	-	-	-	-	-	-	
B 林業	-	-	-	-	-	-	-	
C 漁業	-	-	-	-	-	-	-	
D 鉱業	-	-	-	-	-	-	-	
E 建設業	6	29	20	9	1	1	-	
F 製造業	6	53	37	16	1	1	-	
G 電気・ガス・熱供給・水道業	-	-	-	-	-	-	-	
H 情報通信業	-	-	-	-	-	-	-	
I 運輸業	1	14	14	-	-	-	-	
J 卸売・小売業	10	22	9	13	9	5	4	
K 金融・保険業	-	-	-	-	-	-	-	
L 不動産業	-	-	-	-	-	-	-	
M 飲食店・宿泊業	2	5	2	3	2	2	-	
N 医療・福祉業	6	47	10	37	-	-	-	
O 教育・学習支援業	3	18	7	11	-	-	-	
P 複合サービス事業	2	9	6	3	-	-	-	
Q サービス業(他に分類されないもの)	1	1	-	1	1	-	1	
R 公務(他に分類されないもの)	-	-	-	-	-	-	-	

(4区分), 男女別従業者数(続き)

									本庁・支所, 学区, 産業大分類
うち無給の家族従業者			うち有給役員			うち雇 用 者			
男	女		男	女		男	女		
12	1	11	72	49	23	892	523	369	太伯
-	-	-	-	-	-	-	-	-	A~R
-	-	-	-	-	-	-	-	-	A
-	-	-	-	-	-	-	-	-	B
-	-	-	-	-	-	-	-	-	C
-	-	-	-	-	-	-	-	-	D
2	-	2	12	9	3	23	21	2	E
1	-	1	18	14	4	59	43	16	F
-	-	-	-	-	-	-	-	-	G
-	-	-	1	1	-	4	1	3	H
-	-	-	6	4	2	136	125	11	I
5	-	5	18	12	6	161	52	109	J
-	-	-	-	-	-	13	5	8	K
-	-	-	-	-	-	-	-	-	L
1	1	-	-	-	-	3	-	3	M
-	-	-	13	5	8	57	8	49	N
-	-	-	-	-	-	29	6	23	O
-	-	-	-	-	-	12	9	3	P
3	-	3	4	4	-	394	252	142	Q
-	-	-	-	-	-	1	1	-	R
12	3	9	43	23	20	769	534	235	幸島
-	-	-	-	-	-	-	-	-	A~R
-	-	-	-	-	-	-	-	-	A
-	-	-	-	-	-	-	-	-	B
-	-	-	-	-	-	-	-	-	C
-	-	-	-	-	-	-	-	-	D
1	1	-	10	7	3	45	42	3	E
-	-	-	16	9	7	429	302	127	F
-	-	-	-	-	-	-	-	-	G
-	-	-	-	-	-	-	-	-	H
-	-	-	4	2	2	126	119	7	I
9	1	8	11	4	7	84	34	50	J
-	-	-	-	-	-	5	3	2	K
-	-	-	-	-	-	-	-	-	L
-	-	-	-	-	-	-	-	-	M
1	-	1	-	-	-	-	-	-	N
-	-	-	-	-	-	47	20	27	O
-	-	-	-	-	-	11	5	6	P
1	1	-	2	1	1	21	8	13	Q
-	-	-	-	-	-	1	1	-	R
10	1	9	33	21	12	219	151	68	朝日
-	-	-	-	-	-	-	-	-	A~R
-	-	-	-	-	-	-	-	-	A
-	-	-	-	-	-	-	-	-	B
-	-	-	-	-	-	-	-	-	C
-	-	-	-	-	-	-	-	-	D
1	-	1	10	5	5	20	16	4	E
-	-	-	14	11	3	118	101	17	F
-	-	-	-	-	-	-	-	-	G
-	-	-	-	-	-	-	-	-	H
1	-	1	-	-	-	-	-	-	I
4	-	4	9	5	4	26	13	13	J
-	-	-	-	-	-	-	-	-	K
-	-	-	-	-	-	-	-	-	L
3	1	2	-	-	-	-	-	-	M
-	-	-	-	-	-	13	5	8	N
-	-	-	-	-	-	25	8	17	O
-	-	-	-	-	-	14	6	8	P
1	-	1	-	-	-	1	-	1	Q
-	-	-	-	-	-	2	2	-	R
6	1	5	22	18	4	156	77	79	大宮
-	-	-	-	-	-	-	-	-	A~R
-	-	-	-	-	-	-	-	-	A
-	-	-	-	-	-	-	-	-	B
-	-	-	-	-	-	-	-	-	C
-	-	-	-	-	-	-	-	-	D
-	-	-	8	6	2	20	13	7	E
2	1	1	9	7	2	41	28	13	F
-	-	-	-	-	-	-	-	-	G
-	-	-	-	-	-	-	-	-	H
-	-	-	1	1	-	13	13	-	I
4	-	4	-	-	-	9	4	5	J
-	-	-	-	-	-	-	-	-	K
-	-	-	-	-	-	-	-	-	L
-	-	-	-	-	-	3	-	3	M
-	-	-	4	4	-	43	6	37	N
-	-	-	-	-	-	18	7	11	O
-	-	-	-	-	-	9	6	3	P
-	-	-	-	-	-	-	-	-	Q
-	-	-	-	-	-	-	-	-	R



第1表 産業(大分類)別事業所数及び従業上の地位

本庁・支所、学区、 産業大分類	事業所数	数						
		従業者数						
		総数				うち個人事業主		
		男		女		男	女	
<b>中山</b>								
A～R 全産業	212	1 490	722	768	84	59	25	
A 農業	2	2	-	2	-	-	-	
B 林業	-	-	-	-	-	-	-	
C 漁業	-	-	-	-	-	-	-	
D 鉱業	-	-	-	-	-	-	-	
E 建設業	30	180	136	44	6	6	-	
F 製造業	18	172	83	89	3	3	-	
G 電気・ガス・熱供給・水道業	1	12	10	2	-	-	-	
H 情報通信業	-	-	-	-	-	-	-	
I 運輸業	3	51	44	7	-	-	-	
J 卸売・小売業	57	256	109	147	26	21	5	
K 金融・保険業	3	28	11	17	1	1	-	
L 不動産業	5	9	5	4	4	3	1	
M 飲食店・宿泊業	12	94	45	49	5	2	3	
N 医療・福祉業	17	200	26	174	6	6	-	
O 教育・学習支援業	10	136	38	98	2	1	1	
P 複合サービス事業	1	3	1	2	-	-	-	
Q サービス業(他に分類されないもの)	51	328	200	128	31	16	15	
R 公務(他に分類されないもの)	2	19	14	5	-	-	-	
<b>馬屋下</b>								
A～R 全産業	67	389	229	160	27	20	7	
A 農業	1	1	1	-	-	-	-	
B 林業	-	-	-	-	-	-	-	
C 漁業	-	-	-	-	-	-	-	
D 鉱業	2	4	3	1	2	2	-	
E 建設業	19	110	92	18	7	7	-	
F 製造業	8	133	59	74	1	-	1	
G 電気・ガス・熱供給・水道業	-	-	-	-	-	-	-	
H 情報通信業	-	-	-	-	-	-	-	
I 運輸業	-	-	-	-	-	-	-	
J 卸売・小売業	12	35	18	17	7	6	1	
K 金融・保険業	-	-	-	-	-	-	-	
L 不動産業	-	-	-	-	-	-	-	
M 飲食店・宿泊業	-	-	-	-	-	-	-	
N 医療・福祉業	6	26	10	16	1	1	-	
O 教育・学習支援業	4	21	5	16	2	-	2	
P 複合サービス事業	1	4	2	2	-	-	-	
Q サービス業(他に分類されないもの)	14	55	39	16	7	4	3	
R 公務(他に分類されないもの)	-	-	-	-	-	-	-	
<b>桃丘</b>								
A～R 全産業	66	714	531	183	18	13	5	
A 農業	1	7	6	1	-	-	-	
B 林業	-	-	-	-	-	-	-	
C 漁業	-	-	-	-	-	-	-	
D 鉱業	-	-	-	-	-	-	-	
E 建設業	3	46	44	2	-	-	-	
F 製造業	5	80	66	14	-	-	-	
G 電気・ガス・熱供給・水道業	1	-	-	-	-	-	-	
H 情報通信業	3	178	169	9	-	-	-	
I 運輸業	2	2	2	-	2	2	-	
J 卸売・小売業	14	90	38	52	5	4	1	
K 金融・保険業	1	4	2	2	-	-	-	
L 不動産業	1	2	1	1	-	-	-	
M 飲食店・宿泊業	3	13	4	9	1	1	-	
N 医療・福祉業	4	17	8	9	1	1	-	
O 教育・学習支援業	4	34	8	26	2	-	2	
P 複合サービス事業	1	4	3	1	-	-	-	
Q サービス業(他に分類されないもの)	22	236	179	57	7	5	2	
R 公務(他に分類されないもの)	1	1	1	-	-	-	-	
<b>平津</b>								
A～R 全産業	164	1 805	834	971	71	52	19	
A 農業	1	15	10	5	-	-	-	
B 林業	-	-	-	-	-	-	-	
C 漁業	-	-	-	-	-	-	-	
D 鉱業	-	-	-	-	-	-	-	
E 建設業	26	150	124	26	11	11	-	
F 製造業	6	67	56	11	5	5	-	
G 電気・ガス・熱供給・水道業	-	-	-	-	-	-	-	
H 情報通信業	-	-	-	-	-	-	-	
I 運輸業	-	-	-	-	-	-	-	
J 卸売・小売業	47	564	235	329	13	10	3	
K 金融・保険業	2	7	5	2	1	1	-	
L 不動産業	16	33	13	20	13	7	6	
M 飲食店・宿泊業	9	254	128	126	5	2	3	
N 医療・福祉業	19	371	65	306	7	5	2	
O 教育・学習支援業	4	99	60	39	-	-	-	
P 複合サービス事業	2	79	62	17	-	-	-	
Q サービス業(他に分類されないもの)	31	164	74	90	16	11	5	
R 公務(他に分類されないもの)	1	2	2	-	-	-	-	

## (4区分), 男女別従業者数(続き)

								本庁・支所, 学区, 産業大分類	
うち無給の家族従業者		うち有給役員			うち雇 用 者				
男	女	男	女	男	女	女			
24	2	22	203	127	76	1 179	534	645	中山
-	-	-	-	-	-	2	-	2	A~R
-	-	-	-	-	-	-	-	-	A
-	-	-	-	-	-	-	-	-	B
-	-	-	-	-	-	-	-	-	C
-	-	-	-	-	-	-	-	-	D
2	-	2	54	40	14	118	90	28	E
-	-	-	34	20	14	135	60	75	F
-	-	-	-	-	-	12	10	2	G
-	-	-	-	-	-	-	-	-	H
-	-	-	5	4	1	46	40	6	I
10	1	9	40	24	16	180	63	117	J
-	-	-	3	1	2	24	9	15	K
1	-	1	1	1	-	3	1	2	L
1	-	1	4	4	-	84	39	45	M
3	-	3	23	8	15	168	12	156	N
1	-	1	10	6	4	123	31	92	O
-	-	-	-	-	-	3	1	2	P
6	1	5	29	19	10	262	164	98	Q
-	-	-	-	-	-	19	14	5	R
4	1	3	49	41	8	309	167	142	馬屋下
-	-	-	1	1	-	-	-	-	A~R
-	-	-	-	-	-	-	-	-	A
-	-	-	-	-	-	-	-	-	B
-	-	-	-	-	-	2	1	1	C
-	-	-	20	16	4	83	69	14	D
1	1	-	15	12	3	116	46	70	E
-	-	-	-	-	-	-	-	-	F
-	-	-	-	-	-	-	-	-	G
-	-	-	-	-	-	-	-	-	H
-	-	-	-	-	-	-	-	-	I
2	-	2	4	4	-	22	8	14	J
-	-	-	-	-	-	-	-	-	K
-	-	-	-	-	-	-	-	-	L
-	-	-	-	-	-	-	-	-	M
-	-	-	-	-	-	25	9	16	N
-	-	-	-	-	-	19	5	14	O
-	-	-	-	-	-	4	2	2	P
1	-	1	9	8	1	38	27	11	Q
-	-	-	-	-	-	-	-	-	R
1	1	-	37	27	10	658	490	168	桃丘
-	-	-	-	-	-	7	6	1	A~R
-	-	-	-	-	-	-	-	-	A
-	-	-	-	-	-	-	-	-	B
-	-	-	-	-	-	-	-	-	C
-	-	-	-	-	-	-	-	-	D
-	-	-	8	7	1	38	37	1	E
-	-	-	6	3	3	74	63	11	F
-	-	-	-	-	-	-	-	-	G
-	-	-	1	1	-	177	168	9	H
-	-	-	-	-	-	-	-	-	I
1	1	-	12	8	4	72	25	47	J
-	-	-	4	2	2	-	-	-	K
-	-	-	1	1	-	1	-	1	L
-	-	-	-	-	-	12	3	9	M
-	-	-	1	1	-	15	6	9	N
-	-	-	-	-	-	32	8	24	O
-	-	-	-	-	-	4	3	1	P
-	-	-	4	4	-	225	170	55	Q
-	-	-	-	-	-	1	1	-	R
12	-	12	100	69	31	1 622	713	909	平津
-	-	-	3	2	1	12	8	4	A~R
-	-	-	-	-	-	-	-	-	A
-	-	-	-	-	-	-	-	-	B
-	-	-	-	-	-	-	-	-	C
-	-	-	-	-	-	-	-	-	D
3	-	3	32	23	9	104	90	14	E
-	-	-	4	4	-	58	47	11	F
-	-	-	-	-	-	-	-	-	G
-	-	-	-	-	-	-	-	-	H
-	-	-	-	-	-	-	-	-	I
4	-	4	27	18	9	520	207	313	J
-	-	-	-	-	-	6	4	2	K
3	-	3	7	3	4	10	3	7	L
1	-	1	4	4	-	244	122	122	M
-	-	-	16	10	6	348	50	298	N
-	-	-	-	-	-	99	60	39	O
-	-	-	-	-	-	79	62	17	P
1	-	1	7	5	2	140	58	82	Q
-	-	-	-	-	-	2	2	-	R

第1表 産業(大分類)別事業所数及び従業上の地位

本庁・支所、学区、 産業大分類	事業所数	数					
		従業者数					
		総数		うち個人事業主			
		男	女	男		女	
<b>野谷</b>							
A～R 全産業	97	874	461	413	41	29	12
A 農業	1	22	21	1	-	-	-
B 林業	-	-	-	-	-	-	-
C 漁業	-	-	-	-	-	-	-
D 鉱業	-	-	-	-	-	-	-
E 建設業	15	84	65	19	5	5	-
F 製造業	6	31	26	5	2	2	-
G 電気・ガス・熱供給・水道業	-	-	-	-	-	-	-
H 情報通信業	-	-	-	-	-	-	-
I 運輸業	1	30	28	2	-	-	-
J 卸売・小売業	22	92	51	41	14	11	3
K 金融・保険業	-	-	-	-	-	-	-
L 不動産業	1	1	1	-	1	1	-
M 飲食店・宿泊業	13	283	100	183	4	2	2
N 医療・福祉業	7	52	12	40	3	3	-
O 教育・学習支援業	8	109	55	54	2	-	2
P 複合サービス事業	3	82	55	27	-	-	-
Q サービス業(他に分類されないもの)	18	67	32	35	10	5	5
R 公務(他に分類されないもの)	2	21	15	6	-	-	-
<b>横井</b>							
A～R 全産業	396	4 306	1 984	2 322	122	91	31
A 農業	1	18	14	4	-	-	-
B 林業	-	-	-	-	-	-	-
C 漁業	-	-	-	-	-	-	-
D 鉱業	1	3	1	2	-	-	-
E 建設業	52	426	353	73	12	12	-
F 製造業	22	284	192	92	4	4	-
G 電気・ガス・熱供給・水道業	-	-	-	-	-	-	-
H 情報通信業	3	18	6	12	-	-	-
I 運輸業	7	117	107	10	1	1	-
J 卸売・小売業	117	1 283	528	755	25	16	9
K 金融・保険業	6	41	22	19	-	-	-
L 不動産業	8	16	12	4	5	4	1
M 飲食店・宿泊業	26	233	120	113	13	10	3
N 医療・福祉業	43	1 241	287	954	13	12	1
O 教育・学習支援業	16	118	37	81	9	5	4
P 複合サービス事業	3	37	28	9	-	-	-
Q サービス業(他に分類されないもの)	89	404	212	192	40	27	13
R 公務(他に分類されないもの)	2	67	65	2	-	-	-
<b>馬屋上</b>							
A～R 全産業	86	1 328	894	434	9	6	3
A 農業	-	-	-	-	-	-	-
B 林業	-	-	-	-	-	-	-
C 漁業	-	-	-	-	-	-	-
D 鉱業	-	-	-	-	-	-	-
E 建設業	12	73	59	14	3	3	-
F 製造業	8	284	239	45	-	-	-
G 電気・ガス・熱供給・水道業	-	-	-	-	-	-	-
H 情報通信業	1	62	56	6	-	-	-
I 運輸業	17	418	306	112	-	-	-
J 卸売・小売業	9	46	21	25	2	-	2
K 金融・保険業	-	-	-	-	-	-	-
L 不動産業	1	46	31	15	-	-	-
M 飲食店・宿泊業	8	90	29	61	2	2	-
N 医療・福祉業	9	143	45	98	-	-	-
O 教育・学習支援業	4	21	10	11	-	-	-
P 複合サービス事業	1	2	1	1	-	-	-
Q サービス業(他に分類されないもの)	13	104	63	41	2	1	1
R 公務(他に分類されないもの)	3	39	34	5	-	-	-
<b>庄内</b>							
A～R 全産業	269	2 213	1 077	1 136	122	81	41
A 農業	1	1	1	-	-	-	-
B 林業	-	-	-	-	-	-	-
C 漁業	-	-	-	-	-	-	-
D 鉱業	-	-	-	-	-	-	-
E 建設業	28	163	130	33	7	7	-
F 製造業	22	324	191	133	6	6	-
G 電気・ガス・熱供給・水道業	-	-	-	-	-	-	-
H 情報通信業	-	-	-	-	-	-	-
I 運輸業	1	11	10	1	-	-	-
J 卸売・小売業	96	657	257	400	47	31	16
K 金融・保険業	4	32	16	16	1	1	-
L 不動産業	10	20	11	9	6	4	2
M 飲食店・宿泊業	23	103	40	63	16	7	9
N 医療・福祉業	19	261	64	197	7	6	1
O 教育・学習支援業	11	256	140	116	1	-	1
P 複合サービス事業	2	75	53	22	-	-	-
Q サービス業(他に分類されないもの)	51	295	153	142	31	19	12
R 公務(他に分類されないもの)	1	15	11	4	-	-	-

(4区分), 男女別従業者数(続き)

							本庁・支所, 学区, 産業大分類			
うち無給の家族従業者		うち有給役員				うち雇用者				
男	女	男	女	男	女	男	女			
12	1	11	71	51	20	750	380	370	野谷	
-	-	-	19	19	-	3	2	1	A~R	
-	-	-	-	-	-	-	-	-	A	
-	-	-	-	-	-	-	-	-	B	
-	-	-	-	-	-	-	-	-	C	
-	-	-	-	-	-	-	-	-	D	
2	-	2	21	12	9	56	48	8	E	
-	-	-	1	1	-	28	23	5	F	
-	-	-	-	-	-	-	-	-	G	
-	-	-	-	-	-	-	-	-	H	
-	-	-	1	1	-	29	27	2	I	
4	-	4	5	4	1	69	36	33	J	
-	-	-	-	-	-	-	-	-	K	
-	-	-	-	-	-	-	-	-	L	
5	1	4	13	7	6	261	90	171	M	
-	-	-	5	2	3	44	7	37	N	
-	-	-	-	-	-	107	55	52	O	
-	-	-	1	1	-	81	54	27	P	
1	-	1	5	4	1	51	23	28	Q	
-	-	-	-	-	-	21	15	6	R	
33	6	27	308	202	106	3 843	1 685	2 158	横井	
-	-	-	3	3	-	15	11	4	A~R	
-	-	-	-	-	-	-	-	-	A	
-	-	-	-	-	-	-	-	-	B	
-	-	-	2	1	1	1	-	1	C	
4	2	2	82	55	27	328	284	44	D	
1	-	1	29	22	7	250	166	84	E	
-	-	-	-	-	-	-	-	-	F	
-	-	-	-	-	-	18	6	12	G	
-	-	-	3	2	1	113	104	9	H	
8	2	6	79	45	34	1 171	465	706	I	
-	-	-	-	-	-	41	22	19	J	
-	-	-	4	4	-	7	4	3	K	
6	-	6	15	8	7	199	102	97	L	
3	-	3	20	10	10	1 205	265	940	M	
-	-	-	2	1	1	107	31	76	N	
-	-	-	18	18	-	19	10	9	O	
11	2	9	51	33	18	302	150	152	P	
-	-	-	-	-	-	67	65	2	Q	
-	-	-	-	-	-	-	-	-	R	
4	2	2	72	54	18	1 243	832	411	馬屋上	
-	-	-	-	-	-	-	-	-	A~R	
-	-	-	-	-	-	-	-	-	A	
-	-	-	-	-	-	-	-	-	B	
-	-	-	-	-	-	-	-	-	C	
-	-	-	-	-	-	-	-	-	D	
-	-	-	25	18	7	45	38	7	E	
-	-	-	22	18	4	262	221	41	F	
-	-	-	-	-	-	-	-	-	G	
-	-	-	4	4	-	58	52	6	H	
-	-	-	9	7	2	409	299	110	I	
-	-	-	1	1	-	43	20	23	J	
-	-	-	-	-	-	-	-	-	K	
-	-	-	-	-	-	46	31	15	L	
4	2	2	3	-	3	81	25	56	M	
-	-	-	1	1	-	142	44	98	N	
-	-	-	-	-	-	21	10	11	O	
-	-	-	-	-	-	2	1	1	P	
-	-	-	7	5	2	95	57	38	Q	
-	-	-	-	-	-	39	34	5	R	
60	9	51	218	142	76	1 813	845	968	庄内	
-	-	-	-	-	-	1	1	-	A~R	
-	-	-	-	-	-	-	-	-	A	
-	-	-	-	-	-	-	-	-	B	
-	-	-	-	-	-	-	-	-	C	
-	-	-	-	-	-	-	-	-	D	
3	1	2	46	33	13	107	89	18	E	
1	-	1	29	19	10	288	166	122	F	
-	-	-	-	-	-	-	-	-	G	
-	-	-	1	1	-	10	9	1	H	
31	6	25	69	43	26	510	177	333	I	
-	-	-	1	1	-	30	14	16	J	
2	-	2	8	6	2	4	1	3	K	
11	1	10	11	9	2	65	23	42	L	
1	-	1	14	7	7	239	51	188	M	
-	-	-	12	4	8	243	136	107	N	
-	-	-	-	-	-	75	53	22	O	
11	1	10	27	19	8	226	114	112	P	
-	-	-	-	-	-	15	11	4	Q	
-	-	-	-	-	-	-	-	-	R	

第1表 産業(大分類)別事業所数及び従業上の地位

本庁・支所、学区、 産業大分類	事業所数	数						
		従業者数						
		総数		うち個人事業主				
		男	女	男	女	男	女	
<b>加茂</b>								
A～R 全産業	49	254	126	128	24	20	4	
A 農業	-	-	-	-	-	-	-	
B 林業	-	-	-	-	-	-	-	
C 漁業	-	-	-	-	-	-	-	
D 鉱業	1	1	1	-	1	1	-	
E 建設業	12	50	40	10	5	5	-	
F 製造業	4	28	15	13	1	1	-	
G 電気・ガス・熱供給・水道業	-	-	-	-	-	-	-	
H 情報通信業	-	-	-	-	-	-	-	
I 運輸業	1	3	2	1	1	1	-	
J 卸売・小売業	9	28	23	5	6	6	-	
K 金融・保険業	-	-	-	-	-	-	-	
L 不動産業	2	6	4	2	1	1	-	
M 飲食店・宿泊業	3	15	8	7	3	2	1	
N 医療・福祉業	6	87	14	73	-	-	-	
O 教育・学習支援業	3	5	1	4	2	1	1	
P 複合サービス業	-	-	-	-	-	-	-	
Q サービス業(他に分類されないもの)	8	31	18	13	4	2	2	
R 公務(他に分類されないもの)	-	-	-	-	-	-	-	
<b>鯉山</b>								
A～R 全産業	92	536	273	263	45	35	10	
A 農業	-	-	-	-	-	-	-	
B 林業	-	-	-	-	-	-	-	
C 漁業	-	-	-	-	-	-	-	
D 鉱業	-	-	-	-	-	-	-	
E 建設業	12	82	67	15	5	5	-	
F 製造業	6	57	47	10	3	3	-	
G 電気・ガス・熱供給・水道業	-	-	-	-	-	-	-	
H 情報通信業	-	-	-	-	-	-	-	
I 運輸業	1	8	6	2	-	-	-	
J 卸売・小売業	35	148	76	72	17	14	3	
K 金融・保険業	1	7	4	3	-	-	-	
L 不動産業	1	5	2	3	-	-	-	
M 飲食店・宿泊業	3	6	2	4	3	1	2	
N 医療・福祉業	6	103	13	90	3	3	-	
O 教育・学習支援業	5	28	8	20	1	-	1	
P 複合サービス業	1	5	1	4	-	-	-	
Q サービス業(他に分類されないもの)	20	69	29	40	13	9	4	
R 公務(他に分類されないもの)	1	18	18	-	-	-	-	
<b>吉備</b>								
A～R 全産業	625	6 856	4 523	2 333	227	170	57	
A 農業	-	-	-	-	-	-	-	
B 林業	-	-	-	-	-	-	-	
C 漁業	-	-	-	-	-	-	-	
D 鉱業	-	-	-	-	-	-	-	
E 建設業	75	388	301	87	16	16	-	
F 製造業	50	882	593	289	15	15	-	
G 電気・ガス・熱供給・水道業	1	-	-	-	-	-	-	
H 情報通信業	13	389	301	88	-	-	-	
I 運輸業	35	1 255	1 053	202	-	-	-	
J 卸売・小売業	183	2 310	1 485	825	45	32	13	
K 金融・保険業	9	103	37	66	1	1	-	
L 不動産業	80	108	68	40	65	50	15	
M 飲食店・宿泊業	26	146	46	100	17	9	8	
N 医療・福祉業	26	334	105	229	12	9	3	
O 教育・学習支援業	16	280	106	174	4	-	4	
P 複合サービス業	4	119	83	36	-	-	-	
Q サービス業(他に分類されないもの)	106	531	334	197	52	38	14	
R 公務(他に分類されないもの)	1	11	11	-	-	-	-	
<b>妹尾</b>								
A～R 全産業	350	2 899	1 520	1 379	159	102	57	
A 農業	1	1	-	1	-	-	-	
B 林業	-	-	-	-	-	-	-	
C 漁業	-	-	-	-	-	-	-	
D 鉱業	1	1	1	-	1	1	-	
E 建設業	24	294	243	51	6	6	-	
F 製造業	24	168	114	54	11	9	2	
G 電気・ガス・熱供給・水道業	-	-	-	-	-	-	-	
H 情報通信業	7	48	25	23	-	-	-	
I 運輸業	7	78	64	14	1	1	-	
J 卸売・小売業	124	1 111	562	549	50	35	15	
K 金融・保険業	5	69	34	35	-	-	-	
L 不動産業	22	33	21	12	20	15	5	
M 飲食店・宿泊業	26	130	68	62	20	7	13	
N 医療・福祉業	28	460	112	348	10	8	2	
O 教育・学習支援業	16	138	48	90	8	4	4	
P 複合サービス業	2	95	72	23	-	-	-	
Q サービス業(他に分類されないもの)	61	239	129	110	32	16	16	
R 公務(他に分類されないもの)	2	34	27	7	-	-	-	

(4区分), 男女別従業者数(続き)

								本庁・支所, 学区, 産業大分類	
うち無給の家族従業者		うち有給役員				うち雇 用 者			
男	女	男	女	男	女	男	女		
9	1	8	42	31	11	179	74	105	加茂
-	-	-	-	-	-	-	-	-	A~R
-	-	-	-	-	-	-	-	-	A
-	-	-	-	-	-	-	-	-	B
-	-	-	-	-	-	-	-	-	C
-	-	-	-	-	-	-	-	-	D
2	-	2	17	13	4	26	22	4	E
-	-	-	3	3	-	24	11	13	F
-	-	-	-	-	-	-	-	-	G
-	-	-	-	-	-	-	-	-	H
2	1	1	-	-	-	-	-	-	I
4	-	4	6	6	-	12	11	1	J
-	-	-	-	-	-	-	-	-	K
-	-	-	2	1	1	3	2	1	L
-	-	-	-	-	-	12	6	6	M
-	-	-	8	2	6	79	12	67	N
-	-	-	-	-	-	3	-	3	O
-	-	-	-	-	-	-	-	-	P
1	-	1	6	6	-	20	10	10	Q
-	-	-	-	-	-	-	-	-	R
19	3	16	67	48	19	405	187	218	鯉山
-	-	-	-	-	-	-	-	-	A~R
-	-	-	-	-	-	-	-	-	A
-	-	-	-	-	-	-	-	-	B
-	-	-	-	-	-	-	-	-	C
-	-	-	-	-	-	-	-	-	D
2	1	1	18	15	3	57	46	11	E
1	-	1	6	6	-	47	38	9	F
-	-	-	-	-	-	-	-	-	G
-	-	-	-	-	-	-	-	-	H
-	-	-	1	1	-	7	5	2	I
9	1	8	27	18	9	95	43	52	J
-	-	-	-	-	-	7	4	3	K
-	-	-	3	1	2	2	1	1	L
2	-	2	-	-	-	1	1	-	M
-	-	-	1	1	-	99	9	90	N
1	1	-	-	-	-	26	7	19	O
-	-	-	-	-	-	5	1	4	P
4	-	4	11	6	5	41	14	27	Q
-	-	-	-	-	-	18	18	-	R
56	6	50	527	400	127	6 046	3 947	2 099	吉備
-	-	-	-	-	-	-	-	-	A~R
-	-	-	-	-	-	-	-	-	A
-	-	-	-	-	-	-	-	-	B
-	-	-	-	-	-	-	-	-	C
-	-	-	-	-	-	-	-	-	D
6	-	6	82	56	26	284	229	55	E
4	-	4	90	68	22	773	510	263	F
-	-	-	-	-	-	-	-	-	G
-	-	-	19	16	3	370	285	85	H
-	-	-	39	35	4	1 216	1 018	198	I
16	2	14	159	128	31	2 090	1 323	767	J
-	-	-	6	4	2	96	32	64	K
12	2	10	18	14	4	13	2	11	L
7	1	6	10	8	2	112	28	84	M
1	-	1	22	17	5	299	79	220	N
-	-	-	6	4	2	270	102	168	O
-	-	-	-	-	-	119	83	36	P
10	1	9	76	50	26	393	245	148	Q
-	-	-	-	-	-	11	11	-	R
51	11	40	216	145	71	2 473	1 262	1 211	妹尾
-	-	-	-	-	-	1	-	1	A~R
-	-	-	-	-	-	-	-	-	A
-	-	-	-	-	-	-	-	-	B
-	-	-	-	-	-	-	-	-	C
-	-	-	-	-	-	-	-	-	D
-	-	-	38	26	12	250	211	39	E
4	1	3	28	17	11	125	87	38	F
-	-	-	-	-	-	-	-	-	G
-	-	-	4	3	1	44	22	22	H
-	-	-	10	7	3	67	56	11	I
32	6	26	71	50	21	958	471	487	J
-	-	-	1	1	-	68	33	35	K
2	-	2	6	4	2	5	2	3	L
2	-	2	8	5	3	100	56	44	M
2	1	1	19	8	11	429	95	334	N
-	-	-	-	-	-	130	44	86	O
-	-	-	-	-	-	95	72	23	P
9	3	6	31	24	7	167	86	81	Q
-	-	-	-	-	-	34	27	7	R

第1表 産業(大分類)別事業所数及び従業上の地位

本庁・支所、学区、 産業大分類	事業所数	数					
		従業者数					
		総数				うち個人事業主	
		男		女		男	女
<b>箕島</b>							
A~R 全産業	185	2 025	1 264	761	68	55	13
A 農業	-	-	-	-	-	-	-
B 林業	-	-	-	-	-	-	-
C 漁業	-	-	-	-	-	-	-
D 鉱業	-	-	-	-	-	-	-
E 建設業	39	294	240	54	17	17	-
F 製造業	29	422	270	152	7	7	-
G 電気・ガス・熱供給・水道業	-	-	-	-	-	-	-
H 情報通信業	-	-	-	-	-	-	-
I 運輸業	7	328	273	55	1	1	-
J 卸売・小売業	36	275	134	141	13	11	2
K 金融・保険業	2	19	10	9	1	1	-
L 不動産業	4	4	2	2	2	2	-
M 飲食店・宿泊業	12	90	15	75	8	3	5
N 医療・福祉業	10	184	40	144	2	2	-
O 教育・学習支援業	11	188	123	65	3	1	2
P 複合サービス事業	-	-	-	-	-	-	-
Q サービス業(他に分類されないもの)	34	199	141	58	14	10	4
R 公務(他に分類されないもの)	1	22	16	6	-	-	-
<b>福田</b>							
A~R 全産業	295	4 088	2 334	1 754	123	87	36
A 農業	-	-	-	-	-	-	-
B 林業	-	-	-	-	-	-	-
C 漁業	-	-	-	-	-	-	-
D 鉱業	-	-	-	-	-	-	-
E 建設業	33	344	285	59	10	10	-
F 製造業	28	338	242	96	14	14	-
G 電気・ガス・熱供給・水道業	-	-	-	-	-	-	-
H 情報通信業	2	18	15	3	-	-	-
I 運輸業	9	306	260	46	1	1	-
J 卸売・小売業	93	1 428	936	492	33	21	12
K 金融・保険業	1	2	1	1	1	1	-
L 不動産業	22	34	20	14	19	14	5
M 飲食店・宿泊業	19	145	49	96	14	7	7
N 医療・福祉業	28	914	204	710	11	10	1
O 教育・学習支援業	6	107	46	61	1	1	-
P 複合サービス事業	4	24	11	13	1	-	1
Q サービス業(他に分類されないもの)	49	420	262	158	18	8	10
R 公務(他に分類されないもの)	1	8	3	5	-	-	-
<b>浮田</b>							
A~R 全産業	118	2 694	1 545	1 149	42	30	12
A 農業	-	-	-	-	-	-	-
B 林業	-	-	-	-	-	-	-
C 漁業	-	-	-	-	-	-	-
D 鉱業	-	-	-	-	-	-	-
E 建設業	12	44	33	11	5	5	-
F 製造業	6	595	502	93	2	2	-
G 電気・ガス・熱供給・水道業	-	-	-	-	-	-	-
H 情報通信業	2	10	6	4	1	1	-
I 運輸業	3	41	35	6	-	-	-
J 卸売・小売業	38	349	197	152	13	12	1
K 金融・保険業	2	7	5	2	1	1	-
L 不動産業	5	6	4	2	4	2	2
M 飲食店・宿泊業	8	51	25	26	4	3	1
N 医療・福祉業	10	161	41	120	2	2	-
O 教育・学習支援業	6	36	10	26	2	1	1
P 複合サービス事業	1	5	2	3	-	-	-
Q サービス業(他に分類されないもの)	25	1 389	685	704	8	1	7
R 公務(他に分類されないもの)	-	-	-	-	-	-	-
<b>城東台</b>							
A~R 全産業	35	157	77	80	15	12	3
A 農業	-	-	-	-	-	-	-
B 林業	-	-	-	-	-	-	-
C 漁業	-	-	-	-	-	-	-
D 鉱業	-	-	-	-	-	-	-
E 建設業	2	5	4	1	1	1	-
F 製造業	-	-	-	-	-	-	-
G 電気・ガス・熱供給・水道業	-	-	-	-	-	-	-
H 情報通信業	-	-	-	-	-	-	-
I 運輸業	3	30	25	5	1	1	-
J 卸売・小売業	8	31	14	17	4	3	1
K 金融・保険業	1	7	4	3	-	-	-
L 不動産業	2	-	-	-	-	-	-
M 飲食店・宿泊業	2	5	2	3	1	1	-
N 医療・福祉業	5	19	3	16	3	3	-
O 教育・学習支援業	7	36	7	29	3	1	2
P 複合サービス事業	-	-	-	-	-	-	-
Q サービス業(他に分類されないもの)	7	24	18	6	2	2	-
R 公務(他に分類されないもの)	-	-	-	-	-	-	-

## (4区分), 男女別従業者数(続き)

							本庁・支所, 学区, 産業大分類			
うち無給の家族従業者		うち有給役員				うち雇用者				
男	女	男	女	男	女	男	女			
17	2	15	154	106	48	1 786	1 101	685	箕島	A~R
-	-	-	-	-	-	-	-	-	A	-
-	-	-	-	-	-	-	-	-	B	-
-	-	-	-	-	-	-	-	-	C	-
-	-	-	-	-	-	-	-	-	D	-
5	1	4	40	30	10	232	192	40	E	40
2	-	2	39	27	12	374	236	138	F	138
-	-	-	-	-	-	-	-	-	G	-
-	-	-	9	7	2	318	265	53	H	-
-	-	-	26	18	8	231	105	126	I	53
5	-	5	26	18	8	231	105	126	J	126
1	-	1	-	-	-	17	9	8	K	8
-	-	-	1	-	1	1	-	1	L	1
1	-	1	6	3	3	75	9	66	M	66
-	-	-	1	1	-	181	37	144	N	144
1	-	1	3	1	2	181	121	60	O	60
-	-	-	-	-	-	-	-	-	P	-
2	1	1	29	19	10	154	111	43	Q	43
-	-	-	-	-	-	22	16	6	R	6
32	5	27	184	139	45	3 749	2 103	1 646	福田	A~R
-	-	-	-	-	-	-	-	-	A	-
-	-	-	-	-	-	-	-	-	B	-
-	-	-	-	-	-	-	-	-	C	-
-	-	-	-	-	-	-	-	-	D	-
5	1	4	48	37	11	281	237	44	E	44
6	2	4	27	20	7	291	206	85	F	85
-	-	-	-	-	-	-	-	-	G	-
-	-	-	1	1	-	17	14	3	H	3
1	-	1	10	6	4	294	253	41	I	41
7	1	6	54	41	13	1 334	873	461	J	461
-	-	-	-	-	-	1	-	1	K	1
6	1	5	3	2	1	6	3	3	L	3
2	-	2	1	1	-	128	41	87	M	87
1	-	1	7	5	2	895	189	706	N	706
1	-	1	4	3	1	101	42	59	O	59
-	-	-	-	-	-	23	11	12	P	12
3	-	3	29	23	6	370	231	139	Q	139
-	-	-	-	-	-	8	3	5	R	5
11	4	7	110	81	29	2 531	1 430	1 101	浮田	A~R
-	-	-	-	-	-	-	-	-	A	-
-	-	-	-	-	-	-	-	-	B	-
-	-	-	-	-	-	-	-	-	C	-
-	-	-	-	-	-	-	-	-	D	-
1	-	1	19	12	7	19	16	3	E	3
-	-	-	20	15	5	573	485	88	F	88
-	-	-	-	-	-	-	-	-	G	-
-	-	-	2	1	1	7	4	3	H	3
-	-	-	1	1	-	40	34	6	I	6
6	2	4	28	23	5	302	160	142	J	142
-	-	-	-	-	-	6	4	2	K	2
1	1	-	-	-	-	1	1	-	L	-
1	1	-	4	3	1	42	18	24	M	24
-	-	-	14	9	5	145	30	115	N	115
1	-	1	1	-	1	32	9	23	O	23
-	-	-	-	-	-	5	2	3	P	3
1	-	1	21	17	4	1 359	667	692	Q	692
-	-	-	-	-	-	-	-	-	R	-
6	-	6	30	17	13	106	48	58	城東台	A~R
-	-	-	-	-	-	-	-	-	A	-
-	-	-	-	-	-	-	-	-	B	-
-	-	-	-	-	-	-	-	-	C	-
-	-	-	-	-	-	-	-	-	D	-
-	-	-	1	1	-	3	2	1	E	1
-	-	-	-	-	-	-	-	-	F	-
-	-	-	-	-	-	-	-	-	G	-
-	-	-	-	-	-	-	-	-	H	-
-	-	-	4	2	2	25	22	3	I	3
2	-	2	13	5	8	12	6	6	J	6
-	-	-	2	1	1	5	3	2	K	2
-	-	-	-	-	-	-	-	-	L	-
1	-	1	2	1	1	1	-	1	M	1
1	-	1	-	-	-	15	-	15	N	15
1	-	1	2	1	1	30	5	25	O	25
-	-	-	-	-	-	-	-	-	P	-
1	-	1	6	6	-	15	10	5	Q	5
-	-	-	-	-	-	-	-	-	R	-



第1表 産業(大分類)別事業所数及び従業上の地位

本庁・支所、学区、 産業大分類	事業所数	総 数							
		従 業 者 数							
		総 数				うち個人事業主			
		男	女	男	女				
<b>平島</b>									
<b>A～R 全 産 業</b>	<b>225</b>	<b>2 691</b>	<b>1 458</b>	<b>1 233</b>	<b>91</b>	<b>64</b>	<b>27</b>		
A 農業	-	-	-	-	-	-	-	-	-
B 林業	-	-	-	-	-	-	-	-	-
C 漁業	-	-	-	-	-	-	-	-	-
D 鉱業	-	-	-	-	-	-	-	-	-
E 建設業	14	112	91	21	4	4	-	-	-
F 製造業	6	963	752	211	1	1	-	-	-
G 電気・ガス・熱供給・水道業	-	-	-	-	-	-	-	-	-
H 情報通信業	4	19	12	7	-	-	-	-	-
I 運輸業	3	29	23	6	-	-	-	-	-
J 卸売・小売業	74	779	248	531	17	13	4	-	-
K 金融・保険業	4	38	20	18	-	-	-	-	-
L 不動産業	4	5	3	2	2	2	-	-	-
M 飲食店・宿泊業	33	253	119	134	22	14	8	-	-
N 医療・福祉	19	150	33	117	11	10	1	-	-
O 教育・学習支援業	8	73	30	43	3	1	2	-	-
P 複合サービス事業	2	30	17	13	-	-	-	-	-
Q サービス業(他に分類されないもの)	54	240	110	130	31	19	12	-	-
R 公務(他に分類されないもの)	-	-	-	-	-	-	-	-	-
<b>御休</b>									
<b>A～R 全 産 業</b>	<b>101</b>	<b>1 144</b>	<b>657</b>	<b>487</b>	<b>40</b>	<b>31</b>	<b>9</b>		
A 農業	1	2	1	1	-	-	-	-	-
B 林業	-	-	-	-	-	-	-	-	-
C 漁業	-	-	-	-	-	-	-	-	-
D 鉱業	-	-	-	-	-	-	-	-	-
E 建設業	12	87	70	17	5	5	-	-	-
F 製造業	9	124	96	28	2	2	-	-	-
G 電気・ガス・熱供給・水道業	1	44	39	5	-	-	-	-	-
H 情報通信業	-	-	-	-	-	-	-	-	-
I 運輸業	7	191	167	24	-	-	-	-	-
J 卸売・小売業	31	241	165	76	17	16	1	-	-
K 金融・保険業	-	-	-	-	-	-	-	-	-
L 不動産業	7	10	7	3	6	5	1	-	-
M 飲食店・宿泊業	6	49	8	41	2	1	1	-	-
N 医療・福祉	8	265	36	229	2	-	2	-	-
O 教育・学習支援業	3	20	6	14	-	-	-	-	-
P 複合サービス事業	1	3	2	1	-	-	-	-	-
Q サービス業(他に分類されないもの)	14	100	55	45	6	2	4	-	-
R 公務(他に分類されないもの)	1	8	5	3	-	-	-	-	-
<b>角山</b>									
<b>A～R 全 産 業</b>	<b>48</b>	<b>332</b>	<b>230</b>	<b>102</b>	<b>16</b>	<b>13</b>	<b>3</b>		
A 農業	-	-	-	-	-	-	-	-	-
B 林業	-	-	-	-	-	-	-	-	-
C 漁業	-	-	-	-	-	-	-	-	-
D 鉱業	1	3	3	-	-	-	-	-	-
E 建設業	6	56	42	14	-	-	-	-	-
F 製造業	8	89	67	22	4	4	-	-	-
G 電気・ガス・熱供給・水道業	-	-	-	-	-	-	-	-	-
H 情報通信業	-	-	-	-	-	-	-	-	-
I 運輸業	2	35	32	3	-	-	-	-	-
J 卸売・小売業	10	54	33	21	5	5	-	-	-
K 金融・保険業	-	-	-	-	-	-	-	-	-
L 不動産業	-	-	-	-	-	-	-	-	-
M 飲食店・宿泊業	6	16	5	11	5	3	2	-	-
N 医療・福祉	2	15	3	12	-	-	-	-	-
O 教育・学習支援業	4	16	5	11	-	-	-	-	-
P 複合サービス事業	-	-	-	-	-	-	-	-	-
Q サービス業(他に分類されないもの)	9	48	40	8	2	1	1	-	-
R 公務(他に分類されないもの)	-	-	-	-	-	-	-	-	-
<b>興除</b>									
<b>A～R 全 産 業</b>	<b>121</b>	<b>1 432</b>	<b>938</b>	<b>494</b>	<b>43</b>	<b>33</b>	<b>10</b>		
A 農業	-	-	-	-	-	-	-	-	-
B 林業	-	-	-	-	-	-	-	-	-
C 漁業	-	-	-	-	-	-	-	-	-
D 鉱業	-	-	-	-	-	-	-	-	-
E 建設業	21	128	99	29	3	3	-	-	-
F 製造業	13	388	327	61	4	3	1	-	-
G 電気・ガス・熱供給・水道業	-	-	-	-	-	-	-	-	-
H 情報通信業	-	-	-	-	-	-	-	-	-
I 運輸業	6	182	171	11	1	1	-	-	-
J 卸売・小売業	32	148	62	86	16	14	2	-	-
K 金融・保険業	-	-	-	-	-	-	-	-	-
L 不動産業	3	6	4	2	1	1	-	-	-
M 飲食店・宿泊業	3	22	18	4	2	1	1	-	-
N 医療・福祉	14	192	25	167	6	5	1	-	-
O 教育・学習支援業	4	52	22	30	-	-	-	-	-
P 複合サービス事業	2	19	9	10	-	-	-	-	-
Q サービス業(他に分類されないもの)	21	280	191	89	10	5	5	-	-
R 公務(他に分類されないもの)	2	15	10	5	-	-	-	-	-

(4区分), 男女別従業者数(続き)

									本庁・支所, 学区, 産業大分類
うち無給の家族従業者			うち有給役員			うち雇 用 者			
男	女		男	女		男	女		
35	6	29	115	77	38	2 450	1 311	1 139	平島
-	-	-	-	-	-	-	-	-	A~R
-	-	-	-	-	-	-	-	-	A
-	-	-	-	-	-	-	-	-	B
-	-	-	-	-	-	-	-	-	C
-	-	-	-	-	-	-	-	-	D
1	-	1	22	19	3	85	68	17	E
-	-	-	5	3	2	957	748	209	F
-	-	-	-	-	-	-	-	-	G
-	-	-	3	3	-	16	9	7	H
-	-	-	7	4	3	22	19	3	I
6	-	6	39	21	18	717	214	503	J
-	-	-	1	-	1	37	20	17	K
1	-	1	1	-	1	1	1	-	L
9	1	8	10	8	2	212	96	116	M
5	3	2	11	6	5	123	14	109	N
-	-	-	1	-	1	69	29	40	O
-	-	-	-	-	-	30	17	13	P
13	2	11	15	13	2	181	76	105	Q
-	-	-	-	-	-	-	-	-	R
12	2	10	65	49	16	1 027	575	452	御休
-	-	-	1	1	-	1	-	1	A~R
-	-	-	-	-	-	-	-	-	A
-	-	-	-	-	-	-	-	-	B
-	-	-	-	-	-	-	-	-	C
-	-	-	-	-	-	-	-	-	D
-	-	-	17	15	2	65	50	15	E
-	-	-	14	11	3	108	83	25	F
-	-	-	-	-	-	44	39	5	G
-	-	-	-	-	-	-	-	-	H
-	-	-	3	3	-	188	164	24	I
8	1	7	9	6	3	207	142	65	J
-	-	-	-	-	-	-	-	-	K
3	1	2	-	-	-	1	1	-	L
-	-	-	7	3	4	40	4	36	M
-	-	-	11	7	4	252	29	223	N
-	-	-	-	-	-	20	6	14	O
-	-	-	-	-	-	3	2	1	P
1	-	1	3	3	-	90	50	40	Q
-	-	-	-	-	-	8	5	3	R
10	-	10	46	32	14	260	185	75	角山
-	-	-	-	-	-	-	-	-	A~R
-	-	-	-	-	-	-	-	-	A
-	-	-	-	-	-	-	-	-	B
-	-	-	-	-	-	-	-	-	C
-	-	-	1	1	-	2	2	-	D
-	-	-	13	8	5	43	34	9	E
2	-	2	6	5	1	77	58	19	F
-	-	-	-	-	-	-	-	-	G
-	-	-	-	-	-	-	-	-	H
-	-	-	5	3	2	30	29	1	I
3	-	3	9	6	3	37	22	15	J
-	-	-	-	-	-	-	-	-	K
-	-	-	-	-	-	-	-	-	L
5	-	5	-	-	-	6	2	4	M
-	-	-	-	-	-	15	3	12	N
-	-	-	-	-	-	16	5	11	O
-	-	-	-	-	-	-	-	-	P
-	-	-	12	9	3	34	30	4	Q
-	-	-	-	-	-	-	-	-	R
18	1	17	102	68	34	1 269	836	433	興除
-	-	-	-	-	-	-	-	-	A~R
-	-	-	-	-	-	-	-	-	A
-	-	-	-	-	-	-	-	-	B
-	-	-	-	-	-	-	-	-	C
-	-	-	-	-	-	-	-	-	D
2	-	2	36	24	12	87	72	15	E
1	-	1	18	12	6	365	312	53	F
-	-	-	-	-	-	-	-	-	G
-	-	-	-	-	-	-	-	-	H
-	-	-	3	2	1	178	168	10	I
11	-	11	19	11	8	102	37	65	J
-	-	-	-	-	-	-	-	-	K
-	-	-	3	2	1	2	1	1	L
-	-	-	-	-	-	20	17	3	M
1	1	-	8	4	4	177	15	162	N
-	-	-	-	-	-	52	22	30	O
-	-	-	-	-	-	19	9	10	P
3	-	3	15	13	2	252	173	79	Q
-	-	-	-	-	-	15	10	5	R

第1表 産業(大分類)別事業所数及び従業上の地位

本庁・支所、学区、 産業大分類	事業所数	数						
		従業者数						
		総数		うち個人事業主				
		男	女	男	女	男	女	
<b>曾根</b>								
A～R 全産業	67	664	474	190	26	20	6	
A 農業	-	-	-	-	-	-	-	
B 林業	-	-	-	-	-	-	-	
C 漁業	-	-	-	-	-	-	-	
D 鉱業	-	-	-	-	-	-	-	
E 建設業	9	83	71	12	1	1	-	
F 製造業	13	114	80	34	6	6	-	
G 電気・ガス・熱供給・水道業	-	-	-	-	-	-	-	
H 情報通信業	-	-	-	-	-	-	-	
I 運輸業	7	167	158	9	-	-	-	
J 卸売・小売業	16	207	135	72	9	7	2	
K 金融・保険業	-	-	-	-	-	-	-	
L 不動産業	-	-	-	-	-	-	-	
M 飲食店・宿泊業	4	27	3	24	-	-	-	
N 医療・福祉業	3	15	1	14	1	1	-	
O 教育・学習支援業	4	22	8	14	3	1	2	
P 複合サービス事業	2	6	3	3	-	-	-	
Q サービス業(他に分類されないもの)	8	22	14	8	6	4	2	
R 公務(他に分類されないもの)	1	1	1	-	-	-	-	
<b>東晴</b>								
A～R 全産業	124	934	450	484	62	48	14	
A 農業	-	-	-	-	-	-	-	
B 林業	-	-	-	-	-	-	-	
C 漁業	-	-	-	-	-	-	-	
D 鉱業	-	-	-	-	-	-	-	
E 建設業	14	87	70	17	7	7	-	
F 製造業	20	213	108	105	5	3	2	
G 電気・ガス・熱供給・水道業	-	-	-	-	-	-	-	
H 情報通信業	2	32	31	1	-	-	-	
I 運輸業	1	7	6	1	-	-	-	
J 卸売・小売業	37	190	98	92	24	20	4	
K 金融・保険業	2	8	5	3	-	-	-	
L 不動産業	5	8	5	3	3	2	1	
M 飲食店・宿泊業	3	5	2	3	3	2	1	
N 医療・福祉業	13	274	84	190	4	4	-	
O 教育・学習支援業	5	53	14	39	3	1	2	
P 複合サービス事業	1	5	3	2	-	-	-	
Q サービス業(他に分類されないもの)	20	51	23	28	13	9	4	
R 公務(他に分類されないもの)	1	1	1	-	-	-	-	
<b>足守</b>								
A～R 全産業	149	975	467	508	61	35	26	
A 農業	1	3	1	2	-	-	-	
B 林業	-	-	-	-	-	-	-	
C 漁業	-	-	-	-	-	-	-	
D 鉱業	-	-	-	-	-	-	-	
E 建設業	16	114	93	21	4	4	-	
F 製造業	11	130	79	51	4	4	-	
G 電気・ガス・熱供給・水道業	-	-	-	-	-	-	-	
H 情報通信業	-	-	-	-	-	-	-	
I 運輸業	2	25	24	1	-	-	-	
J 卸売・小売業	41	206	86	120	22	15	7	
K 金融・保険業	2	21	11	10	-	-	-	
L 不動産業	3	9	3	6	1	-	1	
M 飲食店・宿泊業	8	19	10	9	7	3	4	
N 医療・福祉業	22	297	86	211	2	2	-	
O 教育・学習支援業	10	29	7	22	4	-	4	
P 複合サービス事業	3	22	14	8	-	-	-	
Q サービス業(他に分類されないもの)	28	81	39	42	17	7	10	
R 公務(他に分類されないもの)	2	19	14	5	-	-	-	
<b>大井</b>								
A～R 全産業	73	491	273	218	32	22	10	
A 農業	3	36	17	19	-	-	-	
B 林業	-	-	-	-	-	-	-	
C 漁業	-	-	-	-	-	-	-	
D 鉱業	-	-	-	-	-	-	-	
E 建設業	10	63	55	8	3	3	-	
F 製造業	7	27	9	18	3	2	1	
G 電気・ガス・熱供給・水道業	-	-	-	-	-	-	-	
H 情報通信業	-	-	-	-	-	-	-	
I 運輸業	1	3	-	3	-	-	-	
J 卸売・小売業	20	132	100	32	9	7	2	
K 金融・保険業	-	-	-	-	-	-	-	
L 不動産業	-	-	-	-	-	-	-	
M 飲食店・宿泊業	4	10	5	5	3	2	1	
N 医療・福祉業	7	139	43	96	2	1	1	
O 教育・学習支援業	3	40	17	23	1	1	-	
P 複合サービス事業	-	-	-	-	-	-	-	
Q サービス業(他に分類されないもの)	17	40	26	14	11	6	5	
R 公務(他に分類されないもの)	1	1	1	-	-	-	-	

(4区分), 男女別従業者数(続き)

								本庁・支所, 学区, 産業大分類	
うち無給の家族従業者		うち有給役員		うち雇 用 者					
男	女	男	女	男	女				
13	5	8	40	30	10	585	419	166	曾根
-	-	-	-	-	-	-	-	-	A~R
-	-	-	-	-	-	-	-	-	A
-	-	-	-	-	-	-	-	-	B
-	-	-	-	-	-	-	-	-	C
-	-	-	-	-	-	-	-	-	D
-	-	-	18	14	4	64	56	8	E
3	1	2	10	8	2	95	65	30	F
-	-	-	-	-	-	-	-	-	G
-	-	-	-	-	-	-	-	-	H
-	-	-	5	4	1	162	154	8	I
8	3	5	1	1	-	189	124	65	J
-	-	-	-	-	-	-	-	-	K
-	-	-	-	-	-	-	-	-	L
-	-	-	4	2	2	23	1	22	M
-	-	-	-	-	-	14	-	14	N
-	-	-	-	-	-	19	7	12	O
-	-	-	-	-	-	6	3	3	P
2	1	1	2	1	1	12	8	4	Q
-	-	-	-	-	-	1	1	-	R
13	2	11	101	70	31	758	330	428	東崎
-	-	-	-	-	-	-	-	-	A~R
-	-	-	-	-	-	-	-	-	A
-	-	-	-	-	-	-	-	-	B
-	-	-	-	-	-	-	-	-	C
-	-	-	-	-	-	-	-	-	D
1	1	-	16	10	6	63	52	11	E
-	-	-	25	18	7	183	87	96	F
-	-	-	-	-	-	-	-	-	G
-	-	-	5	4	1	27	27	-	H
-	-	-	1	1	-	6	5	1	I
5	-	5	28	18	10	133	60	73	J
-	-	-	7	4	3	1	1	-	K
1	1	-	4	2	2	-	-	-	L
2	-	2	-	-	-	-	-	-	M
-	-	-	6	6	-	264	74	190	N
1	-	1	-	-	-	49	13	36	O
-	-	-	-	-	-	5	3	2	P
3	-	3	9	7	2	26	7	19	Q
-	-	-	-	-	-	1	1	-	R
18	3	15	88	60	28	808	369	439	足守
-	-	-	-	-	-	3	1	2	A~R
-	-	-	-	-	-	-	-	-	A
-	-	-	-	-	-	-	-	-	B
-	-	-	-	-	-	-	-	-	C
-	-	-	-	-	-	-	-	-	D
-	-	-	22	16	6	88	73	15	E
-	-	-	11	10	1	115	65	50	F
-	-	-	-	-	-	-	-	-	G
-	-	-	-	-	-	-	-	-	H
-	-	-	2	1	1	23	23	-	I
13	1	12	33	19	14	138	51	87	J
-	-	-	-	-	-	21	11	10	K
-	-	-	4	2	2	4	1	3	L
3	2	1	-	-	-	9	5	4	M
-	-	-	7	5	2	288	79	209	N
-	-	-	-	-	-	25	7	18	O
-	-	-	-	-	-	22	14	8	P
2	-	2	9	7	2	53	25	28	Q
-	-	-	-	-	-	19	14	5	R
7	4	3	61	47	14	391	200	191	大井
-	-	-	11	9	2	25	8	17	A~R
-	-	-	-	-	-	-	-	-	A
-	-	-	-	-	-	-	-	-	B
-	-	-	-	-	-	-	-	-	C
-	-	-	-	-	-	-	-	-	D
-	-	-	14	12	2	46	40	6	E
1	-	1	6	4	2	17	3	14	F
-	-	-	-	-	-	-	-	-	G
-	-	-	-	-	-	-	-	-	H
-	-	-	-	-	-	3	-	3	I
3	1	2	19	14	5	101	78	23	J
-	-	-	-	-	-	-	-	-	K
-	-	-	-	-	-	-	-	-	L
2	2	-	1	1	-	4	-	4	M
-	-	-	3	1	2	134	41	93	N
-	-	-	-	-	-	39	16	23	O
-	-	-	-	-	-	-	-	-	P
1	1	-	7	6	1	21	13	8	Q
-	-	-	-	-	-	1	1	-	R

第1表 産業(大分類)別事業所数及び従業上の地位

本庁・支所、学区、 産業大分類	事業所数	数						
		従業者数						
		総数		うち個人事業主				
		男	女	男	女	男	女	
<b>高田</b>								
A~R 全産業	39	232	108	124	18	14	4	
A 農業	-	-	-	-	-	-	-	
B 林業	1	8	7	1	-	-	-	
C 漁業	-	-	-	-	-	-	-	
D 鉱業	-	-	-	-	-	-	-	
E 建設業	7	24	21	3	5	5	-	
F 製造業	3	8	7	1	2	2	-	
G 電気・ガス・熱供給・水道業	-	-	-	-	-	-	-	
H 情報通信業	-	-	-	-	-	-	-	
I 運輸業	-	-	-	-	-	-	-	
J 卸売・小売業	7	15	7	8	7	5	2	
K 金融・保険業	-	-	-	-	-	-	-	
L 不動産業	-	-	-	-	-	-	-	
M 飲食店・宿泊業	-	-	-	-	-	-	-	
N 医療・福祉業	5	70	11	59	1	1	-	
O 教育・学習支援業	3	19	4	15	1	-	1	
P 複合サービス業	3	13	8	5	-	-	-	
Q サービス業(他に分類されないもの)	10	75	43	32	2	1	1	
R 公務(他に分類されないもの)	-	-	-	-	-	-	-	
<b>福谷</b>								
A~R 全産業	53	321	165	156	23	18	5	
A 農業	-	-	-	-	-	-	-	
B 林業	-	-	-	-	-	-	-	
C 漁業	-	-	-	-	-	-	-	
D 鉱業	-	-	-	-	-	-	-	
E 建設業	12	50	41	9	6	6	-	
F 製造業	6	40	19	21	3	3	-	
G 電気・ガス・熱供給・水道業	-	-	-	-	-	-	-	
H 情報通信業	-	-	-	-	-	-	-	
I 運輸業	1	15	12	3	-	-	-	
J 卸売・小売業	11	34	14	20	6	4	2	
K 金融・保険業	-	-	-	-	-	-	-	
L 不動産業	-	-	-	-	-	-	-	
M 飲食店・宿泊業	2	4	2	2	2	2	-	
N 医療・福祉業	1	35	9	26	-	-	-	
O 教育・学習支援業	3	19	4	15	1	-	1	
P 複合サービス業	2	17	12	5	-	-	-	
Q サービス業(他に分類されないもの)	14	104	49	55	5	3	2	
R 公務(他に分類されないもの)	1	3	3	-	-	-	-	
<b>第一藤田</b>								
A~R 全産業	143	1 136	729	407	37	30	7	
A 農業	1	9	8	1	-	-	-	
B 林業	-	-	-	-	-	-	-	
C 漁業	-	-	-	-	-	-	-	
D 鉱業	-	-	-	-	-	-	-	
E 建設業	36	246	201	45	9	9	-	
F 製造業	31	304	205	99	5	4	1	
G 電気・ガス・熱供給・水道業	-	-	-	-	-	-	-	
H 情報通信業	-	-	-	-	-	-	-	
I 運輸業	5	72	55	17	-	-	-	
J 卸売・小売業	29	196	116	80	7	7	-	
K 金融・保険業	1	2	1	1	-	-	-	
L 不動産業	1	2	1	1	-	-	-	
M 飲食店・宿泊業	1	7	3	4	-	-	-	
N 医療・福祉業	5	29	1	28	1	1	-	
O 教育・学習支援業	8	57	21	36	6	3	3	
P 複合サービス業	2	30	14	16	-	-	-	
Q サービス業(他に分類されないもの)	23	182	103	79	9	6	3	
R 公務(他に分類されないもの)	-	-	-	-	-	-	-	
<b>第二藤田</b>								
A~R 全産業	311	4 186	2 454	1 732	105	72	33	
A 農業	-	-	-	-	-	-	-	
B 林業	-	-	-	-	-	-	-	
C 漁業	-	-	-	-	-	-	-	
D 鉱業	-	-	-	-	-	-	-	
E 建設業	59	445	363	82	13	13	-	
F 製造業	50	995	545	450	12	12	-	
G 電気・ガス・熱供給・水道業	-	-	-	-	-	-	-	
H 情報通信業	-	-	-	-	-	-	-	
I 運輸業	16	596	469	127	-	-	-	
J 卸売・小売業	80	1 647	879	768	19	15	4	
K 金融・保険業	1	10	7	3	-	-	-	
L 不動産業	23	54	25	29	15	9	6	
M 飲食店・宿泊業	11	46	13	33	8	4	4	
N 医療・福祉業	13	133	7	126	4	3	1	
O 教育・学習支援業	7	45	12	33	4	1	3	
P 複合サービス業	3	34	14	20	-	-	-	
Q サービス業(他に分類されないもの)	47	166	109	57	30	15	15	
R 公務(他に分類されないもの)	1	15	11	4	-	-	-	

(4区分), 男女別従業者数(続き)

								本庁・支所, 学区, 産業大分類	
うち無給の家族従業者		うち有給役員		うち雇 用 者					
男	女	男	女	男	女				
8	1	7	13	12	1	193	81	112	高田
-	-	-	-	-	-	-	-	-	A~R
-	-	-	1	1	-	7	6	1	A
-	-	-	-	-	-	-	-	-	B
-	-	-	-	-	-	-	-	-	C
1	-	1	3	3	-	15	13	2	D
1	-	1	2	2	-	3	3	-	E
-	-	-	-	-	-	-	-	-	F
-	-	-	-	-	-	-	-	-	G
-	-	-	-	-	-	-	-	-	H
-	-	-	-	-	-	-	-	-	I
4	1	3	-	-	-	4	1	3	J
-	-	-	-	-	-	-	-	-	K
-	-	-	-	-	-	-	-	-	L
-	-	-	-	-	-	-	-	-	M
1	-	1	-	-	-	68	10	58	N
-	-	-	-	-	-	18	4	14	O
-	-	-	-	-	-	13	8	5	P
1	-	1	7	6	1	65	36	29	Q
-	-	-	-	-	-	-	-	-	R
7	-	7	48	34	14	243	113	130	福谷
-	-	-	-	-	-	-	-	-	A~R
-	-	-	-	-	-	-	-	-	A
-	-	-	-	-	-	-	-	-	B
-	-	-	-	-	-	-	-	-	C
-	-	-	-	-	-	-	-	-	D
-	-	-	12	9	3	32	26	6	E
1	-	1	9	7	2	27	9	18	F
-	-	-	-	-	-	-	-	-	G
-	-	-	-	-	-	-	-	-	H
-	-	-	4	3	1	11	9	2	I
4	-	4	7	3	4	17	7	10	J
-	-	-	-	-	-	-	-	-	K
-	-	-	-	-	-	-	-	-	L
1	-	1	-	-	-	1	-	1	M
-	-	-	5	2	3	30	7	23	N
-	-	-	-	-	-	18	4	14	O
-	-	-	-	-	-	17	12	5	P
1	-	1	11	10	1	87	36	51	Q
-	-	-	-	-	-	3	3	-	R
13	3	10	202	140	62	884	556	328	第一藤田
-	-	-	2	1	1	7	7	-	A~R
-	-	-	-	-	-	-	-	-	A
-	-	-	-	-	-	-	-	-	B
-	-	-	-	-	-	-	-	-	C
-	-	-	-	-	-	-	-	-	D
6	1	5	66	50	16	165	141	24	E
1	1	-	61	39	22	237	161	76	F
-	-	-	-	-	-	-	-	-	G
-	-	-	-	-	-	-	-	-	H
-	-	-	11	6	5	61	49	12	I
4	1	3	32	24	8	153	84	69	J
-	-	-	2	1	1	-	-	-	K
-	-	-	2	1	1	-	-	-	L
-	-	-	4	2	2	3	1	2	M
-	-	-	-	-	-	28	-	28	N
1	-	1	-	-	-	50	18	32	O
-	-	-	-	-	-	30	14	16	P
1	-	1	22	16	6	150	81	69	Q
-	-	-	-	-	-	-	-	-	R
17	3	14	284	211	73	3 780	2 168	1 612	第二藤田
-	-	-	-	-	-	-	-	-	A~R
-	-	-	-	-	-	-	-	-	A
-	-	-	-	-	-	-	-	-	B
-	-	-	-	-	-	-	-	-	C
-	-	-	-	-	-	-	-	-	D
2	-	2	91	68	23	339	282	57	E
1	-	1	72	50	22	910	483	427	F
-	-	-	-	-	-	-	-	-	G
-	-	-	-	-	-	-	-	-	H
-	-	-	3	3	-	593	466	127	I
4	-	4	75	62	13	1 549	802	747	J
-	-	-	-	-	-	10	7	3	K
2	1	1	13	8	5	24	7	17	L
3	-	3	4	2	2	31	7	24	M
-	-	-	4	1	3	125	3	122	N
-	-	-	-	-	-	41	11	30	O
-	-	-	-	-	-	34	14	20	P
5	2	3	22	17	5	109	75	34	Q
-	-	-	-	-	-	15	11	4	R

第1表 産業(大分類)別事業所数及び従業上の地位

本庁・支所、学区、 産業大分類	事業所数	総 数						
		従 業 者 数						
		総 数				うち個人事業主		
		男	女	男	女			
<b>第三藤田</b>								
A~R 全 産 業	161	1 572	989	583	43	41	2	
A 農 業	1	3	1	2	-	-	-	
B 林 業	-	-	-	-	-	-	-	
C 漁 業	-	-	-	-	-	-	-	
D 鉱 業	-	-	-	-	-	-	-	
E 建 設	32	273	230	43	5	5	-	
F 製 造	25	211	125	86	9	9	-	
G 電 気・ガ 斯・熱 設 造 給 水 道	-	-	-	-	-	-	-	
H 情 報 通 信	-	-	-	-	-	-	-	
I 運 輸	3	56	32	24	-	-	-	
J 卸 売 小 売	50	445	257	188	12	12	-	
K 金 融 保 険	-	-	-	-	-	-	-	
L 不 動 産	4	15	11	4	2	2	-	
M 飲 食 店 宿 泊	12	156	52	104	5	3	2	
N 医 療 福 祉	6	53	9	44	-	-	-	
O 教 育 ・ 学 習 支 援	2	98	60	38	-	-	-	
P 複 合 サ ビ 事	2	-	-	-	-	-	-	
Q サービス業(他に分類されないもの)	26	262	212	50	10	10	-	
R 公 務 (他に分類されないもの)	-	-	-	-	-	-	-	
<b>御津</b>								
A~R 全 産 業	260	3 193	2 267	926	89	64	25	
A 農 業	2	6	5	1	-	-	-	
B 林 業	1	1	1	-	-	-	-	
C 漁 業	-	-	-	-	-	-	-	
D 鉱 業	2	33	26	7	-	-	-	
E 建 設	28	192	149	43	7	7	-	
F 製 造	30	1 504	1 246	258	4	4	-	
G 電 気・ガ 斯・熱 設 造 給 水 道	-	-	-	-	-	-	-	
H 情 報 通 信	-	-	-	-	-	-	-	
I 運 輸	8	121	112	9	2	2	-	
J 卸 売 小 売	65	349	186	163	29	23	6	
K 金 融 保 険	3	28	16	12	1	1	-	
L 不 動 産	1	2	2	-	-	-	-	
M 飲 食 店 宿 泊	14	38	10	28	11	8	3	
N 医 療 福 祉	25	268	56	212	4	3	1	
O 教 育 ・ 学 習 支 援	15	131	75	56	5	2	3	
P 複 合 サ ビ 事	9	68	48	20	2	1	1	
Q サービス業(他に分類されないもの)	50	330	230	100	24	13	11	
R 公 務 (他に分類されないもの)	7	122	105	17	-	-	-	
<b>御津南</b>								
A~R 全 産 業	112	1 795	1 112	683	41	37	4	
A 農 業	4	24	16	8	-	-	-	
B 林 業	-	-	-	-	-	-	-	
C 漁 業	-	-	-	-	-	-	-	
D 鉱 業	-	-	-	-	-	-	-	
E 建 設	18	91	76	15	8	8	-	
F 製 造	18	1 049	724	325	4	4	-	
G 電 気・ガ 斯・熱 設 造 給 水 道	-	-	-	-	-	-	-	
H 情 報 通 信	1	2	1	1	-	-	-	
I 運 輸	2	14	11	3	-	-	-	
J 卸 売 小 売	25	153	83	70	11	10	1	
K 金 融 保 険	2	4	2	2	1	1	-	
L 不 動 産	-	-	-	-	-	-	-	
M 飲 食 店 宿 泊	7	39	11	28	5	4	1	
N 医 療 福 祉	11	99	12	87	5	5	-	
O 教 育 ・ 学 習 支 援	2	19	6	13	1	-	1	
P 複 合 サ ビ 事	2	20	11	9	-	-	-	
Q サービス業(他に分類されないもの)	19	185	91	94	6	5	1	
R 公 務 (他に分類されないもの)	1	96	68	28	-	-	-	
<b>五城</b>								
A~R 全 産 業	45	409	297	112	22	16	6	
A 農 業	-	-	-	-	-	-	-	
B 林 業	-	-	-	-	-	-	-	
C 漁 業	-	-	-	-	-	-	-	
D 鉱 業	2	45	33	12	-	-	-	
E 建 設	9	50	38	12	4	4	-	
F 製 造	8	129	119	10	3	3	-	
G 電 気・ガ 斯・熱 設 造 給 水 道	2	10	10	-	-	-	-	
H 情 報 通 信	-	-	-	-	-	-	-	
I 運 輸	1	20	19	1	-	-	-	
J 卸 売 小 売	11	17	9	8	10	7	3	
K 金 融 保 険	-	-	-	-	-	-	-	
L 不 動 産	-	-	-	-	-	-	-	
M 飲 食 店 宿 泊	1	1	-	1	1	-	1	
N 医 療 福 祉	1	21	19	2	-	-	-	
O 教 育 ・ 学 習 支 援	2	14	5	9	1	-	1	
P 複 合 サ ビ 事	2	11	6	5	-	-	-	
Q サービス業(他に分類されないもの)	5	90	38	52	3	2	1	
R 公 務 (他に分類されないもの)	1	1	1	-	-	-	-	

(4区分), 男女別従業者数(続き)

									本庁・支所, 学区, 産業大分類
うち無給の家族従業者			うち有給役員			うち雇 用 者			
男	女		男	女		男	女		
8	1	7	172	127	45	1 349	820	529	第三藤田
-	-	-	1	1	-	2	-	2	A~R
-	-	-	-	-	-	-	-	-	A
-	-	-	-	-	-	-	-	-	B
-	-	-	-	-	-	-	-	-	C
-	-	-	-	-	-	-	-	-	D
-	-	-	60	45	15	208	180	28	E
2	-	2	28	23	5	172	93	79	F
-	-	-	-	-	-	-	-	-	G
-	-	-	-	-	-	-	-	-	H
-	-	-	2	1	1	54	31	23	I
4	1	3	38	24	14	391	220	171	J
-	-	-	-	-	-	-	-	-	K
-	-	-	1	1	-	12	8	4	L
2	-	2	6	3	3	143	46	97	M
-	-	-	-	-	-	53	9	44	N
-	-	-	-	-	-	98	60	38	O
-	-	-	-	-	-	-	-	-	P
-	-	-	36	29	7	216	173	43	Q
-	-	-	-	-	-	-	-	-	R
26	8	18	160	105	55	2 918	2 090	828	御津
-	-	-	4	4	-	2	1	1	A~R
-	-	-	-	-	-	1	1	-	A
-	-	-	-	-	-	-	-	-	B
-	-	-	5	3	2	28	23	5	C
-	-	-	43	29	14	142	113	29	D
2	1	1	21	16	5	1 477	1 225	252	E
-	-	-	-	-	-	-	-	-	F
-	-	-	-	-	-	-	-	-	G
-	-	-	4	4	-	115	106	9	H
7	1	6	51	28	23	262	134	128	I
2	1	1	-	-	-	25	14	11	J
-	-	-	2	2	-	-	-	-	K
-	-	-	2	1	1	22	1	21	L
3	-	3	9	4	5	252	49	203	M
3	-	3	-	-	-	125	72	53	N
1	1	-	3	2	1	63	45	18	O
-	-	-	16	12	4	282	201	81	P
8	4	4	16	12	4	282	201	81	Q
-	-	-	-	-	-	122	105	17	R
14	2	12	94	74	20	1 646	999	647	御津南
-	-	-	9	7	2	15	9	6	A~R
-	-	-	-	-	-	-	-	-	A
-	-	-	-	-	-	-	-	-	B
-	-	-	-	-	-	-	-	-	C
-	-	-	-	-	-	-	-	-	D
-	-	-	26	17	9	57	51	6	E
-	-	-	30	27	3	1 015	693	322	F
-	-	-	1	1	-	-	-	-	G
-	-	-	-	-	-	14	11	3	H
6	1	5	11	9	2	125	63	62	I
-	-	-	1	1	-	2	-	2	J
-	-	-	-	-	-	-	-	-	K
3	-	3	2	1	1	29	6	23	L
4	1	3	-	-	-	90	6	84	M
-	-	-	-	-	-	18	6	12	N
-	-	-	-	-	-	20	11	9	O
1	-	1	14	11	3	164	75	89	P
-	-	-	-	-	-	96	68	28	Q
-	-	-	-	-	-	-	-	-	R
10	3	7	35	24	11	342	254	88	五城
-	-	-	-	-	-	-	-	-	A~R
-	-	-	-	-	-	-	-	-	A
-	-	-	-	-	-	-	-	-	B
-	-	-	-	-	-	-	-	-	C
-	-	-	5	2	3	40	31	9	D
3	1	2	12	8	4	31	25	6	E
1	-	1	11	9	2	114	107	7	F
-	-	-	-	-	-	10	10	-	G
-	-	-	-	-	-	-	-	-	H
-	-	-	3	2	1	17	17	-	I
6	2	4	-	-	-	1	-	1	J
-	-	-	-	-	-	-	-	-	K
-	-	-	-	-	-	-	-	-	L
-	-	-	-	-	-	-	-	-	M
-	-	-	-	-	-	21	19	2	N
-	-	-	-	-	-	13	5	8	O
-	-	-	1	1	-	10	5	5	P
-	-	-	3	2	1	84	34	50	Q
-	-	-	-	-	-	1	1	-	R



第1表 産業(大分類)別事業所数及び従業上の地位

本庁・支所、学区、 産業大分類	事業所数	数					
		従業者数					
		総数				うち個人事業主	
		男		女		男	女
<b>澁崎</b>							
A~R 全産業	154	1 109	550	559	62	41	21
A 農業	3	60	34	26	-	-	-
B 林業	-	-	-	-	-	-	-
C 漁業	-	-	-	-	-	-	-
D 鉱業	-	-	-	-	-	-	-
E 建設業	15	58	48	10	6	6	-
F 製造業	18	117	67	50	9	7	2
G 電気・ガス・熱供給・水道業	1	4	4	-	-	-	-
H 情報通信業	-	-	-	-	-	-	-
I 運輸業	-	-	-	-	-	-	-
J 卸売・小売業	46	320	195	125	24	13	11
K 金融・保険業	1	20	8	12	-	-	-
L 不動産業	2	4	2	2	2	2	-
M 飲食店・宿泊業	7	38	13	25	5	3	2
N 医療・福祉業	23	246	50	196	3	2	1
O 教育・学習支援業	7	75	29	46	1	1	-
P 複合サービス事業	2	19	10	9	-	-	-
Q サービス業(他に分類されないもの)	24	85	37	48	12	7	5
R 公務(他に分類されないもの)	5	63	53	10	-	-	-
<b>迫川</b>							
A~R 全産業	52	232	149	83	36	20	16
A 農業	-	-	-	-	-	-	-
B 林業	-	-	-	-	-	-	-
C 漁業	-	-	-	-	-	-	-
D 鉱業	-	-	-	-	-	-	-
E 建設業	9	34	28	6	6	6	-
F 製造業	8	87	61	26	1	-	1
G 電気・ガス・熱供給・水道業	-	-	-	-	-	-	-
H 情報通信業	-	-	-	-	-	-	-
I 運輸業	2	6	4	2	2	2	-
J 卸売・小売業	17	34	16	18	17	10	7
K 金融・保険業	1	9	5	4	-	-	-
L 不動産業	1	1	-	1	1	-	1
M 飲食店・宿泊業	1	1	-	1	1	-	1
N 医療・福祉業	-	-	-	-	-	-	-
O 教育・学習支援業	5	12	2	10	3	-	3
P 複合サービス事業	1	25	24	1	-	-	-
Q サービス業(他に分類されないもの)	7	23	9	14	5	2	3
R 公務(他に分類されないもの)	-	-	-	-	-	-	-
<b>七区</b>							
A~R 全産業	98	798	364	434	40	32	8
A 農業	1	14	13	1	-	-	-
B 林業	-	-	-	-	-	-	-
C 漁業	-	-	-	-	-	-	-
D 鉱業	-	-	-	-	-	-	-
E 建設業	8	50	39	11	2	2	-
F 製造業	12	114	79	35	4	4	-
G 電気・ガス・熱供給・水道業	-	-	-	-	-	-	-
H 情報通信業	-	-	-	-	-	-	-
I 運輸業	2	76	68	8	-	-	-
J 卸売・小売業	25	195	60	135	7	6	1
K 金融・保険業	1	4	3	1	1	1	-
L 不動産業	1	6	3	3	-	-	-
M 飲食店・宿泊業	10	74	35	39	6	4	2
N 医療・福祉業	15	102	15	87	6	6	-
O 教育・学習支援業	4	23	9	14	2	2	-
P 複合サービス事業	1	106	29	77	-	-	-
Q サービス業(他に分類されないもの)	18	34	11	23	12	7	5
R 公務(他に分類されないもの)	-	-	-	-	-	-	-
<b>彦崎</b>							
A~R 全産業	151	1 236	561	675	73	49	24
A 農業	-	-	-	-	-	-	-
B 林業	-	-	-	-	-	-	-
C 漁業	-	-	-	-	-	-	-
D 鉱業	1	8	5	3	-	-	-
E 建設業	18	111	90	21	6	6	-
F 製造業	24	200	129	71	10	8	2
G 電気・ガス・熱供給・水道業	-	-	-	-	-	-	-
H 情報通信業	2	6	-	6	-	-	-
I 運輸業	5	86	69	17	-	-	-
J 卸売・小売業	38	280	132	148	20	15	5
K 金融・保険業	1	14	5	9	-	-	-
L 不動産業	5	8	5	3	3	1	2
M 飲食店・宿泊業	6	21	5	16	5	2	3
N 医療・福祉業	14	392	77	315	4	4	-
O 教育・学習支援業	3	27	8	19	1	1	-
P 複合サービス事業	1	4	2	2	-	-	-
Q サービス業(他に分類されないもの)	32	78	33	45	24	12	12
R 公務(他に分類されないもの)	1	1	1	-	-	-	-

(4区分), 男女別従業者数(続き)

								本庁・支所, 学区, 産業大分類	
うち無給の家族従業者		うち有給役員		うち雇用者					
男	女	男	女	男	女				
20	8	12	120	93	27	907	408	499	瀬崎
-	-	-	24	24	-	36	10	26	A~R
-	-	-	-	-	-	-	-	-	A
-	-	-	-	-	-	-	-	-	B
-	-	-	-	-	-	-	-	-	C
-	-	-	-	-	-	-	-	-	D
1	-	1	21	17	4	30	25	5	E
3	2	1	19	13	6	86	45	41	F
-	-	-	-	-	-	4	4	-	G
-	-	-	-	-	-	-	-	-	H
-	-	-	-	-	-	-	-	-	I
7	4	3	28	20	8	261	158	103	J
-	-	-	-	-	-	20	8	12	K
-	-	-	-	-	-	2	-	2	L
3	2	1	2	2	-	28	6	22	M
1	-	1	10	7	3	232	41	191	N
1	-	1	2	1	1	71	27	44	O
-	-	-	4	3	1	15	7	8	P
4	-	4	10	6	4	59	24	35	Q
-	-	-	-	-	-	63	53	10	R
11	4	7	23	17	6	162	108	54	追川
-	-	-	-	-	-	-	-	-	A~R
-	-	-	-	-	-	-	-	-	A
-	-	-	-	-	-	-	-	-	B
-	-	-	-	-	-	-	-	-	C
-	-	-	-	-	-	-	-	-	D
1	1	-	9	7	2	18	14	4	E
-	-	-	12	8	4	74	53	21	F
-	-	-	-	-	-	-	-	-	G
-	-	-	-	-	-	-	-	-	H
1	-	1	-	-	-	3	2	1	I
8	3	5	-	-	-	9	3	6	J
-	-	-	-	-	-	9	5	4	K
-	-	-	-	-	-	-	-	-	L
-	-	-	-	-	-	-	-	-	M
-	-	-	-	-	-	9	2	7	N
-	-	-	-	-	-	25	24	1	O
1	-	1	2	2	-	15	5	10	P
-	-	-	-	-	-	-	-	-	Q
-	-	-	-	-	-	-	-	-	R
11	-	11	72	52	20	675	280	395	七区
-	-	-	12	12	-	2	1	1	A~R
-	-	-	-	-	-	-	-	-	A
-	-	-	-	-	-	-	-	-	B
-	-	-	-	-	-	-	-	-	C
-	-	-	-	-	-	-	-	-	D
1	-	1	13	9	4	34	28	6	E
1	-	1	18	12	6	91	63	28	F
-	-	-	-	-	-	-	-	-	G
-	-	-	-	-	-	-	-	-	H
-	-	-	7	5	2	69	63	6	I
4	-	4	16	10	6	168	44	124	J
1	-	1	-	-	-	2	2	-	K
-	-	-	-	-	-	6	3	3	L
2	-	2	1	1	-	65	30	35	M
1	-	1	4	2	2	91	7	84	N
-	-	-	-	-	-	21	7	14	O
-	-	-	-	-	-	106	29	77	P
1	-	1	1	1	-	20	3	17	Q
-	-	-	-	-	-	-	-	-	R
27	6	21	111	75	36	1 025	431	594	彦崎
-	-	-	-	-	-	-	-	-	A~R
-	-	-	-	-	-	-	-	-	A
-	-	-	-	-	-	-	-	-	B
-	-	-	-	-	-	-	-	-	C
-	-	-	4	3	1	4	2	2	D
3	1	2	21	13	8	81	70	11	E
7	3	4	33	23	10	150	95	55	F
-	-	-	-	-	-	-	-	-	G
-	-	-	1	-	1	5	-	5	H
-	-	-	11	6	5	75	63	12	I
11	1	10	25	19	6	224	97	127	J
-	-	-	-	-	-	14	5	9	K
1	1	-	2	2	-	2	1	1	L
1	-	1	-	-	-	15	3	12	M
-	-	-	9	5	4	379	68	311	N
1	-	1	-	-	-	25	7	18	O
-	-	-	-	-	-	4	2	2	P
3	-	3	5	4	1	46	17	29	Q
-	-	-	-	-	-	1	1	-	R

第2表 産業(大分類), 開設時期(14区分), 本所・支所(3区分),

産業大分類, 開設時期	総数								
	民営				うち個人経営				事業所数
	事業所数	従業者数	男	女	事業所数	従業者数	男	女	
<b>A ~ Q 全産業 (R 公務を除く)</b>	<b>29 198</b>	<b>299 383</b>	<b>169 806</b>	<b>129 577</b>	<b>11 502</b>	<b>31 502</b>	<b>13 642</b>	<b>17 860</b>	<b>17 560</b>
昭和 29 年 以 前	1 993	28 663	16 819	11 844	962	2 259	1 048	1 211	1 014
30 ~ 39 年	1 721	21 807	13 543	8 264	750	1 713	793	920	953
40 ~ 49 年	3 780	39 310	25 800	13 510	1 599	3 632	1 710	1 922	2 157
50 ~ 59 年	4 669	42 773	24 501	18 272	2 144	5 273	2 214	3 059	2 509
平成 60 ~ 平成 6 年	6 339	57 381	32 925	24 456	2 151	5 508	2 396	3 112	4 166
7 ~ 11 年	3 372	35 021	17 930	17 091	1 203	3 713	1 528	2 185	2 156
12 年	833	8 922	4 310	4 612	305	1 193	496	697	524
13 年	802	7 388	3 701	3 687	293	908	349	559	508
14 年	822	8 575	4 074	4 501	278	896	375	521	541
15 年	1 052	11 321	6 297	5 024	335	1 166	485	681	712
16 年	1 180	16 564	8 642	7 922	435	1 583	622	961	741
17 年	1 020	8 249	4 108	4 141	419	1 656	726	930	596
18 年	950	7 924	4 048	3 876	360	1 256	550	706	590
不詳	665	5 485	3 108	2 377	268	746	350	396	393
<b>A 農 業</b>	<b>42</b>	<b>443</b>	<b>316</b>	<b>127</b>	-	-	-	-	<b>42</b>
昭和 29 年 以 前	6	113	88	25	-	-	-	-	6
30 ~ 39 年	4	18	15	3	-	-	-	-	4
40 ~ 49 年	8	70	61	9	-	-	-	-	8
50 ~ 59 年	7	67	38	29	-	-	-	-	7
平成 60 ~ 平成 6 年	10	56	41	15	-	-	-	-	10
7 ~ 11 年	2	48	20	28	-	-	-	-	2
12 年	-	-	-	-	-	-	-	-	-
13 年	-	-	-	-	-	-	-	-	-
14 年	1	6	3	3	-	-	-	-	1
15 年	1	37	28	9	-	-	-	-	1
16 年	1	14	11	3	-	-	-	-	1
17 年	1	7	6	1	-	-	-	-	1
18 年	-	-	-	-	-	-	-	-	-
不詳	1	7	5	2	-	-	-	-	1
<b>B 林 業</b>	<b>3</b>	<b>25</b>	<b>22</b>	<b>3</b>	-	-	-	-	<b>3</b>
昭和 29 年 以 前	-	-	-	-	-	-	-	-	-
30 ~ 39 年	-	-	-	-	-	-	-	-	-
40 ~ 49 年	-	-	-	-	-	-	-	-	-
50 ~ 59 年	1	3	2	1	-	-	-	-	1
平成 60 ~ 平成 6 年	1	8	7	1	-	-	-	-	1
7 ~ 11 年	-	-	-	-	-	-	-	-	-
12 年	-	-	-	-	-	-	-	-	-
13 年	-	-	-	-	-	-	-	-	-
14 年	-	-	-	-	-	-	-	-	-
15 年	1	14	13	1	-	-	-	-	1
16 年	-	-	-	-	-	-	-	-	-
17 年	-	-	-	-	-	-	-	-	-
18 年	-	-	-	-	-	-	-	-	-
不詳	-	-	-	-	-	-	-	-	-
<b>C 漁 業</b>	-	-	-	-	-	-	-	-	-
昭和 29 年 以 前	-	-	-	-	-	-	-	-	-
30 ~ 39 年	-	-	-	-	-	-	-	-	-
40 ~ 49 年	-	-	-	-	-	-	-	-	-
50 ~ 59 年	-	-	-	-	-	-	-	-	-
平成 60 ~ 平成 6 年	-	-	-	-	-	-	-	-	-
7 ~ 11 年	-	-	-	-	-	-	-	-	-
12 年	-	-	-	-	-	-	-	-	-
13 年	-	-	-	-	-	-	-	-	-
14 年	-	-	-	-	-	-	-	-	-
15 年	-	-	-	-	-	-	-	-	-
16 年	-	-	-	-	-	-	-	-	-
17 年	-	-	-	-	-	-	-	-	-
18 年	-	-	-	-	-	-	-	-	-
不詳	-	-	-	-	-	-	-	-	-
<b>D 鉱 業</b>	<b>17</b>	<b>139</b>	<b>97</b>	<b>42</b>	<b>5</b>	<b>8</b>	<b>6</b>	<b>2</b>	<b>12</b>
昭和 29 年 以 前	1	2	1	1	1	2	1	1	-
30 ~ 39 年	7	83	60	23	3	3	3	-	4
40 ~ 49 年	6	41	25	16	-	-	-	-	6
50 ~ 59 年	-	-	-	-	-	-	-	-	-
平成 60 ~ 平成 6 年	2	10	9	1	-	-	-	-	2
7 ~ 11 年	-	-	-	-	-	-	-	-	-
12 年	-	-	-	-	-	-	-	-	-
13 年	-	-	-	-	-	-	-	-	-
14 年	-	-	-	-	-	-	-	-	-
15 年	-	-	-	-	-	-	-	-	-
16 年	-	-	-	-	-	-	-	-	-
17 年	1	3	2	1	1	3	2	1	-
18 年	-	-	-	-	-	-	-	-	-
不詳	-	-	-	-	-	-	-	-	-

経営組織(5区分)別事業所数及び男女別従業者数(民営)

											産業大分類, 開設時期
うち法人			うち会社				うち独立行政法人				
従業者数			事業所数	従業者数			事業所数	従業者数			
	男	女			男	女			男	女	
267 438	155 989	111 449	15 642	222 176	137 623	84 553	148	8 822	5 146	3 676	A~Q
26 356	15 750	10 606	623	18 011	12 532	5 479	-	-	-	-	~29
20 051	12 736	7 315	813	15 142	10 499	4 643	-	-	-	-	30~
35 625	24 070	11 555	1 957	32 306	22 715	9 591	-	-	-	-	40~
37 457	22 260	15 197	2 273	30 933	19 967	10 966	-	-	-	-	50~
51 811	30 496	21 315	3 885	46 424	28 811	17 613	-	-	-	-	60~
31 259	16 387	14 872	1 987	27 447	15 349	12 098	-	-	-	-	7~
7 712	3 810	3 902	477	7 167	3 655	3 512	-	-	-	-	12
6 478	3 352	3 126	469	5 939	3 112	2 827	1	31	26	5	13
7 618	3 692	3 926	508	7 059	3 544	3 515	2	21	18	3	14
10 137	5 801	4 336	541	6 383	3 495	2 888	112	2 893	1 999	894	15
14 960	8 013	6 947	666	8 499	4 724	3 775	33	5 877	3 103	2 774	16
6 584	3 378	3 206	554	6 178	3 282	2 896	-	-	-	-	17
6 668	3 498	3 170	531	6 375	3 394	2 981	-	-	-	-	18
4 722	2 746	1 976	358	4 313	2 544	1 769	-	-	-	-	不詳
<b>443</b>	<b>316</b>	<b>127</b>	<b>24</b>	<b>278</b>	<b>172</b>	<b>106</b>	-	-	-	-	A
113	88	25	2	42	24	18	-	-	-	-	~29
18	15	3	-	-	-	-	-	-	-	-	30~
70	61	9	3	15	11	4	-	-	-	-	40~
67	38	29	5	59	31	28	-	-	-	-	50~
56	41	15	8	49	36	13	-	-	-	-	60~
48	20	28	2	48	20	28	-	-	-	-	7~
-	-	-	-	-	-	-	-	-	-	-	12
-	-	-	-	-	-	-	-	-	-	-	13
6	3	3	-	-	-	-	-	-	-	-	14
37	28	9	1	37	28	9	-	-	-	-	15
14	11	3	1	14	11	3	-	-	-	-	16
7	6	1	1	7	6	1	-	-	-	-	17
-	-	-	-	-	-	-	-	-	-	-	18
7	5	2	1	7	5	2	-	-	-	-	不詳
<b>25</b>	<b>22</b>	<b>3</b>	-	-	-	-	<b>1</b>	<b>14</b>	<b>13</b>	<b>1</b>	B
-	-	-	-	-	-	-	-	-	-	-	~29
-	-	-	-	-	-	-	-	-	-	-	30~
-	-	-	-	-	-	-	-	-	-	-	40~
3	2	1	-	-	-	-	-	-	-	-	50~
8	7	1	-	-	-	-	-	-	-	-	60~
-	-	-	-	-	-	-	-	-	-	-	7~
-	-	-	-	-	-	-	-	-	-	-	12
-	-	-	-	-	-	-	-	-	-	-	13
-	-	-	-	-	-	-	-	-	-	-	14
14	13	1	-	-	-	-	1	14	13	1	15
-	-	-	-	-	-	-	-	-	-	-	16
-	-	-	-	-	-	-	-	-	-	-	17
-	-	-	-	-	-	-	-	-	-	-	18
-	-	-	-	-	-	-	-	-	-	-	不詳
-	-	-	-	-	-	-	-	-	-	-	C
-	-	-	-	-	-	-	-	-	-	-	~29
-	-	-	-	-	-	-	-	-	-	-	30~
-	-	-	-	-	-	-	-	-	-	-	40~
-	-	-	-	-	-	-	-	-	-	-	50~
-	-	-	-	-	-	-	-	-	-	-	60~
-	-	-	-	-	-	-	-	-	-	-	7~
-	-	-	-	-	-	-	-	-	-	-	12
-	-	-	-	-	-	-	-	-	-	-	13
-	-	-	-	-	-	-	-	-	-	-	14
-	-	-	-	-	-	-	-	-	-	-	15
-	-	-	-	-	-	-	-	-	-	-	16
-	-	-	-	-	-	-	-	-	-	-	17
-	-	-	-	-	-	-	-	-	-	-	18
-	-	-	-	-	-	-	-	-	-	-	不詳
<b>131</b>	<b>91</b>	<b>40</b>	<b>12</b>	<b>131</b>	<b>91</b>	<b>40</b>	-	-	-	-	D
-	-	-	-	-	-	-	-	-	-	-	~29
80	57	23	4	80	57	23	-	-	-	-	30~
41	25	16	6	41	25	16	-	-	-	-	40~
-	-	-	-	-	-	-	-	-	-	-	50~
10	9	1	2	10	9	1	-	-	-	-	60~
-	-	-	-	-	-	-	-	-	-	-	7~
-	-	-	-	-	-	-	-	-	-	-	12
-	-	-	-	-	-	-	-	-	-	-	13
-	-	-	-	-	-	-	-	-	-	-	14
-	-	-	-	-	-	-	-	-	-	-	15
-	-	-	-	-	-	-	-	-	-	-	16
-	-	-	-	-	-	-	-	-	-	-	17
-	-	-	-	-	-	-	-	-	-	-	18
-	-	-	-	-	-	-	-	-	-	-	不詳

第2表 産業(大分類), 開設時期(14区分), 本所・支所(3区分),

産業大分類, 開設時期		単 独 事 業 所									
		民 営				うち個人経営					
		事業所数	従業者数	男	女	事業所数	従業者数	男	女	事業所数	
A ~ Q 全 産 業 ( R 公 務 を 除 く )		1 594	10 588	5 055	5 533	960	2 252	1 044	1 208	621	
昭和	29 年 以 前	1 311	9 293	5 136	4 157	748	1 707	789	918	547	
	30 ~ 39 年	2 904	17 797	10 945	6 852	1 589	3 605	1 698	1 907	1 294	
	40 ~ 49 年	3 628	21 547	12 090	9 457	2 130	5 200	2 189	3 011	1 484	
	50 ~ 59 年	4 410	24 957	13 803	11 154	2 132	5 400	2 344	3 056	2 259	
	平成	60 ~ 平成 6 年	2 062	12 655	6 784	5 871	1 183	3 586	1 462	2 124	871
		7 ~ 11 年	478	3 634	1 784	1 850	303	1 188	496	692	171
		12 年	476	2 534	1 272	1 262	289	889	347	542	186
		13 年	458	2 658	1 375	1 283	272	837	341	496	185
		14 年	536	2 728	1 310	1 418	328	1 148	482	666	204
		15 年	645	4 135	1 961	2 174	425	1 532	595	937	216
		16 年	595	3 076	1 424	1 652	407	1 597	691	906	184
		17 年	482	2 497	1 306	1 191	347	1 204	532	672	135
		18 年	432	2 269	1 364	905	264	730	348	382	165
		不 詳	665	5 485	3 108	2 377	268	746	350	396	393
	A 農 業		37	348	255	93	-	-	-	-	37
	昭和	29 年 以 前	5	88	72	16	-	-	-	-	5
		30 ~ 39 年	4	18	15	3	-	-	-	-	4
		40 ~ 49 年	8	70	61	9	-	-	-	-	8
50 ~ 59 年		6	54	35	19	-	-	-	-	6	
平成		60 ~ 平成 6 年	10	56	41	15	-	-	-	-	10
		7 ~ 11 年	2	48	20	28	-	-	-	-	2
		12 年	-	-	-	-	-	-	-	-	-
		13 年	-	-	-	-	-	-	-	-	-
		14 年	-	-	-	-	-	-	-	-	-
		15 年	-	-	-	-	-	-	-	-	-
		16 年	-	-	-	-	-	-	-	-	-
		17 年	1	7	6	1	-	-	-	-	1
		18 年	-	-	-	-	-	-	-	-	-
		不 詳	1	7	5	2	-	-	-	-	1
B 林 業			-	-	-	-	-	-	-	-	-
昭和		29 年 以 前	-	-	-	-	-	-	-	-	-
		30 ~ 39 年	-	-	-	-	-	-	-	-	-
		40 ~ 49 年	-	-	-	-	-	-	-	-	-
	50 ~ 59 年	-	-	-	-	-	-	-	-	-	
	平成	60 ~ 平成 6 年	-	-	-	-	-	-	-	-	-
		7 ~ 11 年	-	-	-	-	-	-	-	-	-
		12 年	-	-	-	-	-	-	-	-	-
		13 年	-	-	-	-	-	-	-	-	-
		14 年	-	-	-	-	-	-	-	-	-
		15 年	-	-	-	-	-	-	-	-	-
		16 年	-	-	-	-	-	-	-	-	-
		17 年	-	-	-	-	-	-	-	-	-
		18 年	-	-	-	-	-	-	-	-	-
		不 詳	-	-	-	-	-	-	-	-	-
	C 漁 業		1	8	7	1	-	-	-	-	1
	昭和	29 年 以 前	-	-	-	-	-	-	-	-	-
		30 ~ 39 年	-	-	-	-	-	-	-	-	-
		40 ~ 49 年	-	-	-	-	-	-	-	-	-
50 ~ 59 年		-	-	-	-	-	-	-	-	-	
平成		60 ~ 平成 6 年	1	8	7	1	-	-	-	-	1
		7 ~ 11 年	-	-	-	-	-	-	-	-	-
		12 年	-	-	-	-	-	-	-	-	-
		13 年	-	-	-	-	-	-	-	-	-
		14 年	-	-	-	-	-	-	-	-	-
		15 年	-	-	-	-	-	-	-	-	-
		16 年	-	-	-	-	-	-	-	-	-
		17 年	-	-	-	-	-	-	-	-	-
		18 年	-	-	-	-	-	-	-	-	-
		不 詳	-	-	-	-	-	-	-	-	-
D 鉱 業			11	84	63	21	5	8	6	2	6
昭和		29 年 以 前	1	2	1	1	1	2	1	1	-
		30 ~ 39 年	6	68	50	18	3	3	3	-	3
		40 ~ 49 年	1	1	1	-	-	-	-	-	1
	50 ~ 59 年	-	-	-	-	-	-	-	-	-	
	平成	60 ~ 平成 6 年	2	10	9	1	-	-	-	-	2
		7 ~ 11 年	-	-	-	-	-	-	-	-	-
		12 年	-	-	-	-	-	-	-	-	-
		13 年	-	-	-	-	-	-	-	-	-
		14 年	-	-	-	-	-	-	-	-	-
		15 年	-	-	-	-	-	-	-	-	-
		16 年	-	-	-	-	-	-	-	-	-
		17 年	1	3	2	1	1	3	2	1	-
		18 年	-	-	-	-	-	-	-	-	-
		不 詳	-	-	-	-	-	-	-	-	-



第2表 産業(大分類), 開設時期(14区分), 本所・支所(3区分),

産業大分類, 開設時期		本 所 ・ 本 社 ・ 本 店									
		民 営				うち個人経営					
		事業所数	従業員数	男	女	事業所数	従業員数	男	女	事業所数	
<b>A ~ Q 全 産 業 ( R 公 務 を 除 く )</b>		<b>1 295</b>	<b>47 763</b>	<b>30 609</b>	<b>17 154</b>	<b>12</b>	<b>121</b>	<b>75</b>	<b>46</b>	<b>1 279</b>	
A 農 業	昭和 29 年 以 前	110	6 765	4 528	2 237	1	6	3	3	108	
	30 ~ 39 年	142	6 442	4 379	2 063	-	-	-	-	141	
	40 ~ 49 年	207	9 480	6 746	2 734	1	1	-	1	206	
	50 ~ 59 年	196	6 647	4 346	2 301	3	20	11	9	193	
	平成 60 ~ 平 成 6 年	288	7 562	4 526	3 036	2	23	14	9	285	
	7 ~ 11 年	123	2 645	1 498	1 147	3	57	36	21	119	
	12 年	39	594	261	333	-	-	-	-	39	
	13 年	32	900	508	392	-	-	-	-	32	
	14 年	30	1 861	613	1 248	-	-	-	-	30	
	15 年	26	490	280	210	1	1	1	-	25	
	16 年	36	2 322	1 672	650	-	-	-	-	36	
	17 年	20	518	277	241	1	13	10	3	19	
	18 年	21	816	613	203	-	-	-	-	21	
	不 詳	25	721	362	359	-	-	-	-	25	
	<b>A 農 業</b>		<b>3</b>	<b>76</b>	<b>55</b>	<b>21</b>	<b>-</b>	<b>-</b>	<b>-</b>	<b>-</b>	<b>3</b>
	B 林 業	昭和 29 年 以 前	1	25	16	9	-	-	-	-	1
		30 ~ 39 年	-	-	-	-	-	-	-	-	-
		40 ~ 49 年	-	-	-	-	-	-	-	-	-
		50 ~ 59 年	-	-	-	-	-	-	-	-	-
平成 60 ~ 平 成 6 年		-	-	-	-	-	-	-	-	-	
7 ~ 11 年		-	-	-	-	-	-	-	-	-	
12 年		-	-	-	-	-	-	-	-	-	
13 年		-	-	-	-	-	-	-	-	-	
14 年		-	-	-	-	-	-	-	-	-	
15 年		1	37	28	9	-	-	-	-	1	
16 年		1	14	11	3	-	-	-	-	1	
17 年		-	-	-	-	-	-	-	-	-	
18 年		-	-	-	-	-	-	-	-	-	
不 詳		-	-	-	-	-	-	-	-	-	
<b>B 林 業</b>		<b>-</b>	<b>-</b>	<b>-</b>	<b>-</b>	<b>-</b>	<b>-</b>	<b>-</b>	<b>-</b>	<b>-</b>	
C 漁 業		昭和 29 年 以 前	-	-	-	-	-	-	-	-	-
		30 ~ 39 年	-	-	-	-	-	-	-	-	-
		40 ~ 49 年	-	-	-	-	-	-	-	-	-
		50 ~ 59 年	-	-	-	-	-	-	-	-	-
	平成 60 ~ 平 成 6 年	-	-	-	-	-	-	-	-	-	
	7 ~ 11 年	-	-	-	-	-	-	-	-	-	
	12 年	-	-	-	-	-	-	-	-	-	
	13 年	-	-	-	-	-	-	-	-	-	
	14 年	-	-	-	-	-	-	-	-	-	
	15 年	-	-	-	-	-	-	-	-	-	
	16 年	-	-	-	-	-	-	-	-	-	
	17 年	-	-	-	-	-	-	-	-	-	
	18 年	-	-	-	-	-	-	-	-	-	
	不 詳	-	-	-	-	-	-	-	-	-	
	<b>C 漁 業</b>		<b>-</b>	<b>-</b>	<b>-</b>	<b>-</b>	<b>-</b>	<b>-</b>	<b>-</b>	<b>-</b>	<b>-</b>
	D 鉱 業	昭和 29 年 以 前	-	-	-	-	-	-	-	-	-
		30 ~ 39 年	1	15	10	5	-	-	-	-	1
		40 ~ 49 年	3	24	11	13	-	-	-	-	3
		50 ~ 59 年	-	-	-	-	-	-	-	-	-
平成 60 ~ 平 成 6 年		-	-	-	-	-	-	-	-	-	
7 ~ 11 年		-	-	-	-	-	-	-	-	-	
12 年		-	-	-	-	-	-	-	-	-	
13 年		-	-	-	-	-	-	-	-	-	
14 年		-	-	-	-	-	-	-	-	-	
15 年		-	-	-	-	-	-	-	-	-	
16 年		-	-	-	-	-	-	-	-	-	
17 年		-	-	-	-	-	-	-	-	-	
18 年		-	-	-	-	-	-	-	-	-	
不 詳		-	-	-	-	-	-	-	-	-	
<b>D 鉱 業</b>		<b>4</b>	<b>39</b>	<b>21</b>	<b>18</b>	<b>-</b>	<b>-</b>	<b>-</b>	<b>-</b>	<b>4</b>	

経営組織(5区分)別事業所数及び男女別従業者数(民営)(続き)

										産業大分類, 開設時期	
うち法人			うち会社				うち独立行政法人				
従業者数	うち会社		事業所数	従業者数	うち独立行政法人		事業所数	従業者数	うち独立行政法人		
	男	女			男	女			男		女
47 611	30 528	17 083	1 179	39 997	26 543	13 454	1	1 602	1 204	398	A~Q
6 758	4 525	2 233	93	5 314	3 821	1 493	-	-	-	-	~29
6 434	4 377	2 057	130	5 052	3 490	1 562	-	-	-	-	30~
9 479	6 746	2 733	193	8 795	6 360	2 435	-	-	-	-	40~
6 627	4 335	2 292	177	5 731	3 974	1 757	-	-	-	-	50~
7 535	4 508	3 027	269	6 664	4 303	2 361	-	-	-	-	60~
2 570	1 462	1 108	114	2 211	1 367	844	-	-	-	-	7~
594	261	333	34	494	241	253	-	-	-	-	12
900	508	392	27	771	441	330	-	-	-	-	13
1 861	613	1 248	28	1 838	612	1 226	-	-	-	-	14
489	279	210	22	443	256	187	-	-	-	-	15
2 322	1 672	650	32	675	457	218	1	1 602	1 204	398	16
505	267	238	18	502	264	238	-	-	-	-	17
816	613	203	20	810	611	199	-	-	-	-	18
721	362	359	22	697	346	351	-	-	-	-	不詳
76	55	21	3	76	55	21	-	-	-	-	A
25	16	9	1	25	16	9	-	-	-	-	~29
-	-	-	-	-	-	-	-	-	-	-	30~
-	-	-	-	-	-	-	-	-	-	-	40~
-	-	-	-	-	-	-	-	-	-	-	50~
-	-	-	-	-	-	-	-	-	-	-	60~
-	-	-	-	-	-	-	-	-	-	-	7~
-	-	-	-	-	-	-	-	-	-	-	12
-	-	-	-	-	-	-	-	-	-	-	13
-	-	-	-	-	-	-	-	-	-	-	14
37	28	9	1	37	28	9	-	-	-	-	15
14	11	3	1	14	11	3	-	-	-	-	16
-	-	-	-	-	-	-	-	-	-	-	17
-	-	-	-	-	-	-	-	-	-	-	18
-	-	-	-	-	-	-	-	-	-	-	不詳
-	-	-	-	-	-	-	-	-	-	-	B
-	-	-	-	-	-	-	-	-	-	-	~29
-	-	-	-	-	-	-	-	-	-	-	30~
-	-	-	-	-	-	-	-	-	-	-	40~
-	-	-	-	-	-	-	-	-	-	-	50~
-	-	-	-	-	-	-	-	-	-	-	60~
-	-	-	-	-	-	-	-	-	-	-	7~
-	-	-	-	-	-	-	-	-	-	-	12
-	-	-	-	-	-	-	-	-	-	-	13
-	-	-	-	-	-	-	-	-	-	-	14
-	-	-	-	-	-	-	-	-	-	-	15
-	-	-	-	-	-	-	-	-	-	-	16
-	-	-	-	-	-	-	-	-	-	-	17
-	-	-	-	-	-	-	-	-	-	-	18
-	-	-	-	-	-	-	-	-	-	-	不詳
-	-	-	-	-	-	-	-	-	-	-	C
-	-	-	-	-	-	-	-	-	-	-	~29
-	-	-	-	-	-	-	-	-	-	-	30~
-	-	-	-	-	-	-	-	-	-	-	40~
-	-	-	-	-	-	-	-	-	-	-	50~
-	-	-	-	-	-	-	-	-	-	-	60~
-	-	-	-	-	-	-	-	-	-	-	7~
-	-	-	-	-	-	-	-	-	-	-	12
-	-	-	-	-	-	-	-	-	-	-	13
-	-	-	-	-	-	-	-	-	-	-	14
-	-	-	-	-	-	-	-	-	-	-	15
-	-	-	-	-	-	-	-	-	-	-	16
-	-	-	-	-	-	-	-	-	-	-	17
-	-	-	-	-	-	-	-	-	-	-	18
-	-	-	-	-	-	-	-	-	-	-	不詳
39	21	18	4	39	21	18	-	-	-	-	D
-	-	-	-	-	-	-	-	-	-	-	~29
15	10	5	1	15	10	5	-	-	-	-	30~
24	11	13	3	24	11	13	-	-	-	-	40~
-	-	-	-	-	-	-	-	-	-	-	50~
-	-	-	-	-	-	-	-	-	-	-	60~
-	-	-	-	-	-	-	-	-	-	-	7~
-	-	-	-	-	-	-	-	-	-	-	12
-	-	-	-	-	-	-	-	-	-	-	13
-	-	-	-	-	-	-	-	-	-	-	14
-	-	-	-	-	-	-	-	-	-	-	15
-	-	-	-	-	-	-	-	-	-	-	16
-	-	-	-	-	-	-	-	-	-	-	17
-	-	-	-	-	-	-	-	-	-	-	18
-	-	-	-	-	-	-	-	-	-	-	不詳



第2表 産業(大分類), 開設時期(14区分), 本所・支所(3区分),

産業大分類, 開設時期	支 所・支 社・支 店								
	民営				うち個人経営				事業所数
	事業所数	従業者数	男	女	事業所数	従業者数	男	女	
<b>A ~ Q 全産業 (R 公務を除く)</b>	<b>7 892</b>	<b>131 252</b>	<b>73 588</b>	<b>57 664</b>	<b>113</b>	<b>506</b>	<b>209</b>	<b>297</b>	<b>7 759</b>
昭和 29 年 以 前	289	11 310	7 236	4 074	1	1	1	-	285
30 ~ 39 年	268	6 072	4 028	2 044	2	6	4	2	265
40 ~ 49 年	669	12 033	8 109	3 924	9	26	12	14	657
50 ~ 59 年	845	14 579	8 065	6 514	11	53	14	39	832
平成 60 ~ 平成 6 年	1 641	24 862	14 596	10 266	17	85	38	47	1 622
7 ~ 11 年	1 187	19 721	9 648	10 073	17	70	30	40	1 166
12 年	316	4 694	2 265	2 429	2	5	-	5	314
13 年	294	3 954	1 921	2 033	4	19	2	17	290
14 年	334	4 056	2 086	1 970	6	59	34	25	326
15 年	490	8 103	4 707	3 396	6	17	2	15	483
16 年	499	10 107	5 009	5 098	10	51	27	24	489
17 年	405	4 655	2 407	2 248	11	46	25	21	393
18 年	447	4 611	2 129	2 482	13	52	18	34	434
不詳	208	2 495	1 382	1 113	4	16	2	14	203
<b>A 農 業</b>	<b>2</b>	<b>19</b>	<b>6</b>	<b>13</b>	<b>-</b>	<b>-</b>	<b>-</b>	<b>-</b>	<b>2</b>
昭和 29 年 以 前	-	-	-	-	-	-	-	-	-
30 ~ 39 年	-	-	-	-	-	-	-	-	-
40 ~ 49 年	-	-	-	-	-	-	-	-	-
50 ~ 59 年	1	13	3	10	-	-	-	-	1
平成 60 ~ 平成 6 年	-	-	-	-	-	-	-	-	-
7 ~ 11 年	-	-	-	-	-	-	-	-	-
12 年	-	-	-	-	-	-	-	-	-
13 年	-	-	-	-	-	-	-	-	-
14 年	1	6	3	3	-	-	-	-	1
15 年	-	-	-	-	-	-	-	-	-
16 年	-	-	-	-	-	-	-	-	-
17 年	-	-	-	-	-	-	-	-	-
18 年	-	-	-	-	-	-	-	-	-
不詳	-	-	-	-	-	-	-	-	-
<b>B 林 業</b>	<b>2</b>	<b>17</b>	<b>15</b>	<b>2</b>	<b>-</b>	<b>-</b>	<b>-</b>	<b>-</b>	<b>2</b>
昭和 29 年 以 前	-	-	-	-	-	-	-	-	-
30 ~ 39 年	-	-	-	-	-	-	-	-	-
40 ~ 49 年	-	-	-	-	-	-	-	-	-
50 ~ 59 年	1	3	2	1	-	-	-	-	1
平成 60 ~ 平成 6 年	-	-	-	-	-	-	-	-	-
7 ~ 11 年	-	-	-	-	-	-	-	-	-
12 年	-	-	-	-	-	-	-	-	-
13 年	-	-	-	-	-	-	-	-	-
14 年	-	-	-	-	-	-	-	-	-
15 年	1	14	13	1	-	-	-	-	1
16 年	-	-	-	-	-	-	-	-	-
17 年	-	-	-	-	-	-	-	-	-
18 年	-	-	-	-	-	-	-	-	-
不詳	-	-	-	-	-	-	-	-	-
<b>C 漁 業</b>	<b>-</b>	<b>-</b>	<b>-</b>	<b>-</b>	<b>-</b>	<b>-</b>	<b>-</b>	<b>-</b>	<b>-</b>
昭和 29 年 以 前	-	-	-	-	-	-	-	-	-
30 ~ 39 年	-	-	-	-	-	-	-	-	-
40 ~ 49 年	-	-	-	-	-	-	-	-	-
50 ~ 59 年	-	-	-	-	-	-	-	-	-
平成 60 ~ 平成 6 年	-	-	-	-	-	-	-	-	-
7 ~ 11 年	-	-	-	-	-	-	-	-	-
12 年	-	-	-	-	-	-	-	-	-
13 年	-	-	-	-	-	-	-	-	-
14 年	-	-	-	-	-	-	-	-	-
15 年	-	-	-	-	-	-	-	-	-
16 年	-	-	-	-	-	-	-	-	-
17 年	-	-	-	-	-	-	-	-	-
18 年	-	-	-	-	-	-	-	-	-
不詳	-	-	-	-	-	-	-	-	-
<b>D 鉱 業</b>	<b>2</b>	<b>16</b>	<b>13</b>	<b>3</b>	<b>-</b>	<b>-</b>	<b>-</b>	<b>-</b>	<b>2</b>
昭和 29 年 以 前	-	-	-	-	-	-	-	-	-
30 ~ 39 年	-	-	-	-	-	-	-	-	-
40 ~ 49 年	2	16	13	3	-	-	-	-	2
50 ~ 59 年	-	-	-	-	-	-	-	-	-
平成 60 ~ 平成 6 年	-	-	-	-	-	-	-	-	-
7 ~ 11 年	-	-	-	-	-	-	-	-	-
12 年	-	-	-	-	-	-	-	-	-
13 年	-	-	-	-	-	-	-	-	-
14 年	-	-	-	-	-	-	-	-	-
15 年	-	-	-	-	-	-	-	-	-
16 年	-	-	-	-	-	-	-	-	-
17 年	-	-	-	-	-	-	-	-	-
18 年	-	-	-	-	-	-	-	-	-
不詳	-	-	-	-	-	-	-	-	-

経営組織(5区分)別事業所数及び男女別従業者数(民営)(続き)

うち法人											産業大分類, 開設時期
うち会社			うち独立行政法人								
従業者数	男	女	事業所数	従業者数	男	女	事業所数	従業者数	男	女	
130 629	73 341	57 288	7 015	112 023	64 934	47 089	147	7 220	3 942	3 278	A~Q
11 294	7 229	4 065	202	9 502	6 506	2 996	-	-	-	-	~29
6 065	4 024	2 041	215	4 827	3 424	1 403	-	-	-	-	30~
12 004	8 097	3 907	597	11 329	7 812	3 517	-	-	-	-	40~
14 522	8 049	6 473	750	12 135	7 040	5 095	-	-	-	-	50~
24 771	14 557	10 214	1 538	23 267	13 873	9 394	-	-	-	-	60~
19 644	9 613	10 031	1 093	17 641	9 082	8 559	-	-	-	-	7~
4 689	2 265	2 424	293	4 489	2 197	2 292	-	-	-	-	12
3 935	1 919	2 016	277	3 721	1 808	1 913	1	31	26	5	13
3 939	2 045	1 894	308	3 692	1 965	1 727	2	21	18	3	14
8 076	4 697	3 379	343	4 658	2 511	2 147	112	2 893	1 999	894	15
10 056	4 982	5 074	436	5 553	2 984	2 569	32	4 275	1 899	2 376	16
4 608	2 382	2 226	384	4 515	2 370	2 145	-	-	-	-	17
4 559	2 111	2 448	387	4 370	2 052	2 318	-	-	-	-	18
2 467	1 371	1 096	192	2 324	1 310	1 014	-	-	-	-	不詳
19	6	13	1	13	3	10	-	-	-	-	A
-	-	-	-	-	-	-	-	-	-	-	~29
-	-	-	-	-	-	-	-	-	-	-	30~
-	-	-	-	-	-	-	-	-	-	-	40~
13	3	10	1	13	3	10	-	-	-	-	50~
-	-	-	-	-	-	-	-	-	-	-	60~
-	-	-	-	-	-	-	-	-	-	-	7~
-	-	-	-	-	-	-	-	-	-	-	12
-	-	-	-	-	-	-	-	-	-	-	13
6	3	3	-	-	-	-	-	-	-	-	14
-	-	-	-	-	-	-	-	-	-	-	15
-	-	-	-	-	-	-	-	-	-	-	16
-	-	-	-	-	-	-	-	-	-	-	17
-	-	-	-	-	-	-	-	-	-	-	18
-	-	-	-	-	-	-	-	-	-	-	不詳
17	15	2	-	-	-	-	1	14	13	1	B
-	-	-	-	-	-	-	-	-	-	-	~29
-	-	-	-	-	-	-	-	-	-	-	30~
-	-	-	-	-	-	-	-	-	-	-	40~
3	2	1	-	-	-	-	-	-	-	-	50~
-	-	-	-	-	-	-	-	-	-	-	60~
-	-	-	-	-	-	-	-	-	-	-	7~
-	-	-	-	-	-	-	-	-	-	-	12
-	-	-	-	-	-	-	-	-	-	-	13
-	-	-	-	-	-	-	-	-	-	-	14
14	13	1	-	-	-	-	1	14	13	1	15
-	-	-	-	-	-	-	-	-	-	-	16
-	-	-	-	-	-	-	-	-	-	-	17
-	-	-	-	-	-	-	-	-	-	-	18
-	-	-	-	-	-	-	-	-	-	-	不詳
-	-	-	-	-	-	-	-	-	-	-	C
-	-	-	-	-	-	-	-	-	-	-	~29
-	-	-	-	-	-	-	-	-	-	-	30~
-	-	-	-	-	-	-	-	-	-	-	40~
-	-	-	-	-	-	-	-	-	-	-	50~
-	-	-	-	-	-	-	-	-	-	-	60~
-	-	-	-	-	-	-	-	-	-	-	7~
-	-	-	-	-	-	-	-	-	-	-	12
-	-	-	-	-	-	-	-	-	-	-	13
-	-	-	-	-	-	-	-	-	-	-	14
-	-	-	-	-	-	-	-	-	-	-	15
-	-	-	-	-	-	-	-	-	-	-	16
-	-	-	-	-	-	-	-	-	-	-	17
-	-	-	-	-	-	-	-	-	-	-	18
-	-	-	-	-	-	-	-	-	-	-	不詳
16	13	3	2	16	13	3	-	-	-	-	D
-	-	-	-	-	-	-	-	-	-	-	~29
-	-	-	-	-	-	-	-	-	-	-	30~
16	13	3	2	16	13	3	-	-	-	-	40~
-	-	-	-	-	-	-	-	-	-	-	50~
-	-	-	-	-	-	-	-	-	-	-	60~
-	-	-	-	-	-	-	-	-	-	-	7~
-	-	-	-	-	-	-	-	-	-	-	12
-	-	-	-	-	-	-	-	-	-	-	13
-	-	-	-	-	-	-	-	-	-	-	14
-	-	-	-	-	-	-	-	-	-	-	15
-	-	-	-	-	-	-	-	-	-	-	16
-	-	-	-	-	-	-	-	-	-	-	17
-	-	-	-	-	-	-	-	-	-	-	18
-	-	-	-	-	-	-	-	-	-	-	不詳

第2表 産業(大分類), 開設時期(14区分), 本所・支所(3区分),

産業大分類, 開設時期		総 数								事業所数
		民 営				うち個人経営				
		事業所数	従業者数	男	女	事業所数	従業者数	男	女	
<b>E 建設業</b>		<b>2 652</b>	<b>22 853</b>	<b>18 691</b>	<b>4 162</b>	<b>540</b>	<b>1 348</b>	<b>1 040</b>	<b>308</b>	<b>2 112</b>
昭和	29 年 以 前	80	1 232	1 071	161	31	77	58	19	49
	30 ~ 39 年	143	1 531	1 266	265	40	103	86	17	103
	40 ~ 49 年	512	4 510	3 731	779	138	341	257	84	374
	50 ~ 59 年	542	4 731	3 874	857	144	374	282	92	398
	60 ~ 平成 6 年	705	5 427	4 376	1 051	93	233	181	52	612
平成	7 ~ 11 年	271	2 203	1 781	422	32	90	70	20	239
	12 年	54	395	311	84	11	19	18	1	43
	13 年	46	503	407	96	8	12	9	3	38
	14 年	63	587	478	109	9	17	14	3	54
	15 年	49	388	317	71	4	10	9	1	45
	16 年	51	471	382	89	6	17	14	3	45
	17 年	52	289	228	61	12	30	24	6	40
	18 年	39	219	164	55	5	13	9	4	34
	不 詳	45	367	305	62	7	12	9	3	38
<b>F 製造業</b>		<b>1 893</b>	<b>35 895</b>	<b>24 792</b>	<b>11 103</b>	<b>476</b>	<b>1 239</b>	<b>709</b>	<b>530</b>	<b>1 417</b>
昭和	29 年 以 前	143	5 205	3 879	1 326	44	102	61	41	99
	30 ~ 39 年	192	3 950	2 975	975	52	136	79	57	140
	40 ~ 49 年	379	7 546	5 293	2 253	116	286	171	115	263
	50 ~ 59 年	355	5 203	3 461	1 742	119	319	175	144	236
	60 ~ 平成 6 年	440	6 750	4 120	2 630	63	138	84	54	377
平成	7 ~ 11 年	139	2 541	1 861	680	28	60	39	21	111
	12 年	32	503	238	265	5	58	14	44	27
	13 年	38	845	483	362	6	9	6	3	32
	14 年	30	609	465	144	7	12	10	2	23
	15 年	32	573	456	117	7	29	17	12	25
	16 年	35	604	447	157	8	31	20	11	27
	17 年	23	519	337	182	10	29	17	12	13
	18 年	26	429	317	112	4	11	8	3	22
	不 詳	29	618	460	158	7	19	8	11	22
<b>G 電機・ガス・熱供給・水道業</b>		<b>8</b>	<b>1 056</b>	<b>953</b>	<b>103</b>	-	-	-	-	<b>8</b>
昭和	29 年 以 前	2	243	207	36	-	-	-	-	2
	30 ~ 39 年	-	-	-	-	-	-	-	-	-
	40 ~ 49 年	2	493	464	29	-	-	-	-	2
	50 ~ 59 年	2	56	56	-	-	-	-	-	2
	60 ~ 平成 6 年	2	264	226	38	-	-	-	-	2
平成	7 ~ 11 年	-	-	-	-	-	-	-	-	-
	12 年	-	-	-	-	-	-	-	-	-
	13 年	-	-	-	-	-	-	-	-	-
	14 年	-	-	-	-	-	-	-	-	-
	15 年	-	-	-	-	-	-	-	-	-
	16 年	-	-	-	-	-	-	-	-	-
	17 年	-	-	-	-	-	-	-	-	-
	18 年	-	-	-	-	-	-	-	-	-
	不 詳	-	-	-	-	-	-	-	-	-
<b>H 情報通信業</b>		<b>372</b>	<b>10 793</b>	<b>7 449</b>	<b>3 344</b>	<b>9</b>	<b>19</b>	<b>10</b>	<b>9</b>	<b>360</b>
昭和	29 年 以 前	8	705	609	96	-	-	-	-	8
	30 ~ 39 年	10	338	241	97	-	-	-	-	8
	40 ~ 49 年	29	2 169	1 466	703	-	-	-	-	29
	50 ~ 59 年	37	1 143	850	293	2	4	2	2	35
	60 ~ 平成 6 年	78	1 890	1 226	664	1	2	1	1	77
平成	7 ~ 11 年	61	1 219	680	539	1	2	1	1	60
	12 年	13	252	95	157	-	-	-	-	12
	13 年	18	343	224	119	-	-	-	-	18
	14 年	17	112	75	37	1	1	1	-	16
	15 年	21	1 413	1 101	312	3	9	5	4	18
	16 年	19	222	166	56	-	-	-	-	19
	17 年	21	147	89	58	-	-	-	-	21
	18 年	33	805	612	193	1	1	-	1	32
	不 詳	7	35	15	20	-	-	-	-	7
<b>I 運輸業</b>		<b>623</b>	<b>18 285</b>	<b>15 387</b>	<b>2 898</b>	<b>91</b>	<b>183</b>	<b>137</b>	<b>46</b>	<b>531</b>
昭和	29 年 以 前	32	2 897	2 557	340	1	4	3	1	31
	30 ~ 39 年	38	1 513	1 336	177	3	5	4	1	35
	40 ~ 49 年	81	3 034	2 724	310	8	9	8	1	73
	50 ~ 59 年	97	2 329	1 800	529	23	43	34	9	73
	60 ~ 平成 6 年	176	4 075	3 459	616	30	56	43	13	146
平成	7 ~ 11 年	88	2 353	1 778	575	18	45	30	15	70
	12 年	22	686	554	132	1	1	1	-	21
	13 年	9	96	76	20	-	-	-	-	9
	14 年	16	205	149	56	2	5	3	2	14
	15 年	16	169	149	20	3	5	3	2	13
	16 年	17	633	552	81	-	-	-	-	17
	17 年	10	72	62	10	-	-	-	-	10
	18 年	10	86	73	13	1	9	7	2	9
	不 詳	11	137	118	19	1	1	1	-	10

経営組織(5区分)別事業所数及び男女別従業者数(民営)(続き)

											産業大分類, 開設時期		
うち法人			うち会社				うち独立行政法人						
従業者数			事業所数	従業者数			事業所数	従業者数					
	男	女			男	女			男	女			
<b>21 505</b>	<b>17 651</b>	<b>3 854</b>	<b>2 107</b>	<b>21 466</b>	<b>17 620</b>	<b>3 846</b>	-	-	-	-	E		
1 155	1 013	142	49	1 155	1 013	142	-	-	-	-	~29		
1 428	1 180	248	103	1 428	1 180	248	-	-	-	-	30~		
4 169	3 474	695	374	4 169	3 474	695	-	-	-	-	40~		
4 357	3 592	765	397	4 354	3 589	765	-	-	-	-	50~		
5 194	4 195	999	610	5 174	4 177	997	-	-	-	-	60~		
2 113	1 711	402	239	2 113	1 711	402	-	-	-	-	7~		
376	293	83	42	361	283	78	-	-	-	-	12		
491	398	93	38	491	398	93	-	-	-	-	13		
570	464	106	54	570	464	106	-	-	-	-	14		
378	308	70	45	378	308	70	-	-	-	-	15		
454	368	86	44	453	368	85	-	-	-	-	16		
259	204	55	40	259	204	55	-	-	-	-	17		
206	155	51	34	206	155	51	-	-	-	-	18		
355	296	59	38	355	296	59	-	-	-	-	不詳		
<b>34 656</b>	<b>24 083</b>	<b>10 573</b>	<b>1 410</b>	<b>34 103</b>	<b>23 654</b>	<b>10 449</b>	<b>2</b>	<b>405</b>	<b>338</b>	<b>67</b>	F		
5 103	3 818	1 285	97	5 082	3 807	1 275	-	-	-	-	~29		
3 814	2 896	918	139	3 794	2 876	918	-	-	-	-	30~		
7 260	5 122	2 138	263	7 260	5 122	2 138	-	-	-	-	40~		
4 884	3 286	1 598	235	4 780	3 229	1 551	-	-	-	-	50~		
6 612	4 036	2 576	377	6 612	4 036	2 576	-	-	-	-	60~		
2 481	1 822	659	111	2 481	1 822	659	-	-	-	-	7~		
445	224	221	27	445	224	221	-	-	-	-	12		
836	477	359	32	836	477	359	-	-	-	-	13		
597	455	142	23	597	455	142	-	-	-	-	14		
544	439	105	23	544	439	105	2	405	338	67	15		
573	427	146	27	573	427	146	-	-	-	-	16		
490	320	170	13	490	320	170	-	-	-	-	17		
418	309	109	22	418	309	109	-	-	-	-	18		
599	452	147	21	596	449	147	-	-	-	-	不詳		
<b>1 056</b>	<b>953</b>	<b>103</b>	<b>7</b>	<b>1 008</b>	<b>913</b>	<b>95</b>	-	-	-	-	G		
243	207	36	2	243	207	36	-	-	-	-	~29		
-	-	-	-	-	-	-	-	-	-	-	30~		
493	464	29	2	493	464	29	-	-	-	-	40~		
56	56	-	2	56	56	-	-	-	-	-	50~		
264	226	38	1	216	186	30	-	-	-	-	60~		
-	-	-	-	-	-	-	-	-	-	-	7~		
-	-	-	-	-	-	-	-	-	-	-	12		
-	-	-	-	-	-	-	-	-	-	-	13		
-	-	-	-	-	-	-	-	-	-	-	14		
-	-	-	-	-	-	-	-	-	-	-	15		
-	-	-	-	-	-	-	-	-	-	-	16		
-	-	-	-	-	-	-	-	-	-	-	17		
-	-	-	-	-	-	-	-	-	-	-	18		
-	-	-	-	-	-	-	-	-	-	-	不詳		
<b>10 766</b>	<b>7 436</b>	<b>3 330</b>	<b>347</b>	<b>9 581</b>	<b>6 549</b>	<b>3 032</b>	<b>1</b>	<b>944</b>	<b>702</b>	<b>242</b>	H		
705	609	96	7	567	506	61	-	-	-	-	~29		
333	239	94	8	333	239	94	-	-	-	-	30~		
2 169	1 466	703	29	2 169	1 466	703	-	-	-	-	40~		
1 139	848	291	30	1 062	784	278	-	-	-	-	50~		
1 888	1 225	663	75	1 883	1 221	662	-	-	-	-	60~		
1 217	679	538	59	1 215	678	537	-	-	-	-	7~		
249	94	155	12	249	94	155	-	-	-	-	12		
343	224	119	18	343	224	119	-	-	-	-	13		
111	74	37	16	111	74	37	-	-	-	-	14		
1 404	1 096	308	16	454	391	63	1	944	702	242	15		
222	166	56	18	210	157	53	-	-	-	-	16		
147	89	58	21	147	89	58	-	-	-	-	17		
804	612	192	31	803	611	192	-	-	-	-	18		
35	15	20	7	35	15	20	-	-	-	-	不詳		
<b>18 099</b>	<b>15 250</b>	<b>2 849</b>	<b>524</b>	<b>18 051</b>	<b>15 219</b>	<b>2 832</b>	-	-	-	-	I		
2 893	2 554	339	31	2 893	2 554	339	-	-	-	-	~29		
1 508	1 332	176	35	1 508	1 332	176	-	-	-	-	30~		
3 025	2 716	309	73	3 025	2 716	309	-	-	-	-	40~		
2 283	1 766	517	72	2 274	1 763	511	-	-	-	-	50~		
4 019	3 416	603	144	4 003	3 405	598	-	-	-	-	60~		
2 308	1 748	560	67	2 292	1 736	556	-	-	-	-	7~		
685	553	132	21	685	553	132	-	-	-	-	12		
96	76	20	9	96	76	20	-	-	-	-	13		
200	146	54	14	200	146	54	-	-	-	-	14		
164	146	18	13	164	146	18	-	-	-	-	15		
633	552	81	16	626	547	79	-	-	-	-	16		
72	62	10	10	72	62	10	-	-	-	-	17		
77	66	11	9	77	66	11	-	-	-	-	18		
136	117	19	10	136	117	19	-	-	-	-	不詳		

第2表 産業(大分類), 開設時期(14区分), 本所・支所(3区分),

産業大分類, 開設時期		単 独 事 業 所								
		民 営				うち個人経営				
		事業所数	従業者数	男	女	事業所数	従業者数	男	女	事業所数
<b>E 建設業</b>		<b>2 072</b>	<b>14 069</b>	<b>11 277</b>	<b>2 792</b>	<b>539</b>	<b>1 347</b>	<b>1 039</b>	<b>308</b>	<b>1 533</b>
昭和	29 年 以 前	49	315	260	55	31	77	58	19	18
	30 ~ 39 年	118	939	752	187	40	103	86	17	78
	40 ~ 49 年	416	2 928	2 353	575	137	340	256	84	279
	50 ~ 59 年	465	3 315	2 668	647	144	374	282	92	321
	60 ~ 平成 6 年	575	3 492	2 780	712	93	233	181	52	482
平成	7 ~ 11 年	200	1 472	1 194	278	32	90	70	20	168
	12 年	31	161	121	40	11	19	18	1	20
	13 年	32	261	201	60	8	12	9	3	24
	14 年	42	296	245	51	9	17	14	3	33
	15 年	26	138	111	27	4	10	9	1	22
	16 年	30	277	226	51	6	17	14	3	24
	17 年	38	199	159	40	12	30	24	6	26
	18 年	22	133	93	40	5	13	9	4	17
	不 詳	28	143	114	29	7	12	9	3	21
<b>F 製造業</b>		<b>1 414</b>	<b>14 169</b>	<b>9 401</b>	<b>4 768</b>	<b>471</b>	<b>1 213</b>	<b>693</b>	<b>520</b>	<b>943</b>
昭和	29 年 以 前	100	914	615	299	44	102	61	41	56
	30 ~ 39 年	136	1 557	1 085	472	51	131	75	56	85
	40 ~ 49 年	295	3 260	2 201	1 059	115	281	167	114	180
	50 ~ 59 年	290	2 340	1 532	808	119	319	175	144	171
	60 ~ 平成 6 年	344	3 327	2 073	1 254	62	136	83	53	282
平成	7 ~ 11 年	93	812	552	260	28	60	39	21	65
	12 年	18	279	129	150	5	58	14	44	13
	13 年	27	306	196	110	6	9	6	3	21
	14 年	15	93	65	28	7	12	10	2	8
	15 年	23	138	94	44	7	29	17	12	16
	16 年	19	172	125	47	7	22	15	7	12
	17 年	13	133	91	42	9	24	15	9	4
	18 年	19	392	286	106	4	11	8	3	15
	不 詳	22	446	357	89	7	19	8	11	15
<b>G 電機・ガス・熱供給・水道業</b>		<b>2</b>	<b>82</b>	<b>74</b>	<b>8</b>	-	-	-	-	<b>2</b>
昭和	29 年 以 前	-	-	-	-	-	-	-	-	-
	30 ~ 39 年	-	-	-	-	-	-	-	-	-
	40 ~ 49 年	-	-	-	-	-	-	-	-	-
	50 ~ 59 年	1	34	34	-	-	-	-	-	1
	60 ~ 平成 6 年	1	48	40	8	-	-	-	-	1
平成	7 ~ 11 年	-	-	-	-	-	-	-	-	-
	12 年	-	-	-	-	-	-	-	-	-
	13 年	-	-	-	-	-	-	-	-	-
	14 年	-	-	-	-	-	-	-	-	-
	15 年	-	-	-	-	-	-	-	-	-
	16 年	-	-	-	-	-	-	-	-	-
	17 年	-	-	-	-	-	-	-	-	-
	18 年	-	-	-	-	-	-	-	-	-
	不 詳	-	-	-	-	-	-	-	-	-
<b>H 情報通信業</b>		<b>161</b>	<b>2 078</b>	<b>1 509</b>	<b>569</b>	<b>9</b>	<b>19</b>	<b>10</b>	<b>9</b>	<b>149</b>
昭和	29 年 以 前	2	19	9	10	-	-	-	-	2
	30 ~ 39 年	4	52	34	18	-	-	-	-	2
	40 ~ 49 年	9	258	186	72	-	-	-	-	9
	50 ~ 59 年	23	557	431	126	2	4	2	2	21
	60 ~ 平成 6 年	44	586	425	161	1	2	1	1	43
平成	7 ~ 11 年	26	166	118	48	1	2	1	1	25
	12 年	7	81	66	15	-	-	-	-	6
	13 年	6	76	41	35	-	-	-	-	6
	14 年	9	51	28	23	1	1	1	-	8
	15 年	9	95	58	37	3	9	5	4	6
	16 年	6	65	59	6	-	-	-	-	6
	17 年	6	29	20	9	-	-	-	-	6
	18 年	10	43	34	9	1	1	-	1	9
	不 詳	-	-	-	-	-	-	-	-	-
<b>I 運輸業</b>		<b>289</b>	<b>5 316</b>	<b>4 582</b>	<b>734</b>	<b>91</b>	<b>183</b>	<b>137</b>	<b>46</b>	<b>197</b>
昭和	29 年 以 前	9	558	540	18	1	4	3	1	8
	30 ~ 39 年	16	580	517	63	3	5	4	1	13
	40 ~ 49 年	43	1 143	1 055	88	8	9	8	1	35
	50 ~ 59 年	61	911	813	98	23	43	34	9	37
	60 ~ 平成 6 年	88	1 061	820	241	30	56	43	13	58
平成	7 ~ 11 年	39	668	504	164	18	45	30	15	21
	12 年	6	96	81	15	1	1	1	-	5
	13 年	2	33	29	4	-	-	-	-	2
	14 年	7	97	84	13	2	5	3	2	5
	15 年	5	23	21	2	3	5	3	2	2
	16 年	4	82	64	18	-	-	-	-	4
	17 年	5	40	34	6	-	-	-	-	5
	18 年	1	9	7	2	1	9	7	2	-
	不 詳	3	15	13	2	1	1	1	-	2

経営組織(5区分)別事業所数及び男女別従業者数(民営)(続き)

										産業大分類, 開設時期	
うち法人			うち会社				うち独立行政法人				
従業者数			事業所数	従業者数			事業所数	従業者数			
	男	女			男	女			男		女
12 722	10 238	2 484	1 531	12 700	10 222	2 478	-	-	-	-	E
238	202	36	18	238	202	36	-	-	-	-	~29
836	666	170	78	836	666	170	-	-	-	-	30~
2 588	2 097	491	279	2 588	2 097	491	-	-	-	-	40~
2 941	2 386	555	321	2 941	2 386	555	-	-	-	-	50~
3 259	2 599	660	481	3 252	2 593	659	-	-	-	-	60~
1 382	1 124	258	168	1 382	1 124	258	-	-	-	-	7~
142	103	39	19	127	93	34	-	-	-	-	12
249	192	57	24	249	192	57	-	-	-	-	13
279	231	48	33	279	231	48	-	-	-	-	14
128	102	26	22	128	102	26	-	-	-	-	15
260	212	48	24	260	212	48	-	-	-	-	16
169	135	34	26	169	135	34	-	-	-	-	17
120	84	36	17	120	84	36	-	-	-	-	18
131	105	26	21	131	105	26	-	-	-	-	不詳
12 956	8 708	4 248	942	12 953	8 705	4 248	-	-	-	-	F
812	554	258	56	812	554	258	-	-	-	-	~29
1 426	1 010	416	85	1 426	1 010	416	-	-	-	-	30~
2 979	2 034	945	180	2 979	2 034	945	-	-	-	-	40~
2 021	1 357	664	171	2 021	1 357	664	-	-	-	-	50~
3 191	1 990	1 201	282	3 191	1 990	1 201	-	-	-	-	60~
752	513	239	65	752	513	239	-	-	-	-	7~
221	115	106	13	221	115	106	-	-	-	-	12
297	190	107	21	297	190	107	-	-	-	-	13
81	55	26	8	81	55	26	-	-	-	-	14
109	77	32	16	109	77	32	-	-	-	-	15
150	110	40	12	150	110	40	-	-	-	-	16
109	76	33	4	109	76	33	-	-	-	-	17
381	278	103	15	381	278	103	-	-	-	-	18
427	349	78	14	424	346	78	-	-	-	-	不詳
82	74	8	1	34	34	-	-	-	-	-	G
-	-	-	-	-	-	-	-	-	-	-	~29
-	-	-	-	-	-	-	-	-	-	-	30~
-	-	-	-	-	-	-	-	-	-	-	40~
34	34	-	1	34	34	-	-	-	-	-	50~
48	40	8	-	-	-	-	-	-	-	-	60~
-	-	-	-	-	-	-	-	-	-	-	7~
-	-	-	-	-	-	-	-	-	-	-	12
-	-	-	-	-	-	-	-	-	-	-	13
-	-	-	-	-	-	-	-	-	-	-	14
-	-	-	-	-	-	-	-	-	-	-	15
-	-	-	-	-	-	-	-	-	-	-	16
-	-	-	-	-	-	-	-	-	-	-	17
-	-	-	-	-	-	-	-	-	-	-	18
-	-	-	-	-	-	-	-	-	-	-	不詳
2 051	1 496	555	144	1 968	1 429	539	-	-	-	-	H
19	9	10	2	19	9	10	-	-	-	-	~29
47	32	15	2	47	32	15	-	-	-	-	30~
258	186	72	9	258	186	72	-	-	-	-	40~
553	429	124	18	478	366	112	-	-	-	-	50~
584	424	160	43	584	424	160	-	-	-	-	60~
164	117	47	24	162	116	46	-	-	-	-	7~
78	65	13	6	78	65	13	-	-	-	-	12
76	41	35	6	76	41	35	-	-	-	-	13
50	27	23	8	50	27	23	-	-	-	-	14
86	53	33	5	80	50	30	-	-	-	-	15
65	59	6	6	65	59	6	-	-	-	-	16
29	20	9	6	29	20	9	-	-	-	-	17
42	34	8	9	42	34	8	-	-	-	-	18
-	-	-	-	-	-	-	-	-	-	-	不詳
5 130	4 445	685	194	5 104	4 429	675	-	-	-	-	I
554	537	17	8	554	537	17	-	-	-	-	~29
575	513	62	13	575	513	62	-	-	-	-	30~
1 134	1 047	87	35	1 134	1 047	87	-	-	-	-	40~
865	779	86	36	856	776	80	-	-	-	-	50~
1 005	777	228	57	995	769	226	-	-	-	-	60~
623	474	149	21	623	474	149	-	-	-	-	7~
95	80	15	5	95	80	15	-	-	-	-	12
33	29	4	2	33	29	4	-	-	-	-	13
92	81	11	5	92	81	11	-	-	-	-	14
18	18	-	2	18	18	-	-	-	-	-	15
82	64	18	3	75	59	16	-	-	-	-	16
40	34	6	5	40	34	6	-	-	-	-	17
-	-	-	-	-	-	-	-	-	-	-	18
14	12	2	2	14	12	2	-	-	-	-	不詳

第2表 産業(大分類), 開設時期(14区分), 本所・支所(3区分),

産業大分類, 開設時期	本 所 ・ 本 社 ・ 本 店								
	民 営				うち個人経営				
	事業所数	従業者数	男	女	事業所数	従業者数	男	女	事業所数
<b>E 建設業</b>	<b>117</b>	<b>3 382</b>	<b>2 868</b>	<b>514</b>	-	-	-	-	<b>117</b>
昭和 29 年 以 前	3	334	290	44	-	-	-	-	3
30 ~ 39 年	7	431	377	54	-	-	-	-	7
40 ~ 49 年	29	887	775	112	-	-	-	-	29
50 ~ 59 年	24	562	455	107	-	-	-	-	24
平成 60 ~ 平 成 6 年	31	633	528	105	-	-	-	-	31
7 ~ 11 年	9	177	145	32	-	-	-	-	9
12 年	5	55	47	8	-	-	-	-	5
13 年	2	47	31	16	-	-	-	-	2
14 年	3	131	110	21	-	-	-	-	3
15 年	1	16	14	2	-	-	-	-	1
16 年	1	13	11	2	-	-	-	-	1
17 年	-	-	-	-	-	-	-	-	-
18 年	-	-	-	-	-	-	-	-	-
不詳	2	96	85	11	-	-	-	-	2
<b>F 製造業</b>	<b>140</b>	<b>8 794</b>	<b>6 001</b>	<b>2 793</b>	-	-	-	-	<b>140</b>
昭和 29 年 以 前	19	2 219	1 504	715	-	-	-	-	19
30 ~ 39 年	22	1 189	939	250	-	-	-	-	22
40 ~ 49 年	26	1 464	1 081	383	-	-	-	-	26
50 ~ 59 年	23	1 509	1 074	435	-	-	-	-	23
平成 60 ~ 平 成 6 年	24	1 275	810	465	-	-	-	-	24
7 ~ 11 年	7	174	78	96	-	-	-	-	7
12 年	3	52	22	30	-	-	-	-	3
13 年	6	368	176	192	-	-	-	-	6
14 年	3	179	114	65	-	-	-	-	3
15 年	-	-	-	-	-	-	-	-	-
16 年	-	-	-	-	-	-	-	-	-
17 年	4	276	158	118	-	-	-	-	4
18 年	-	-	-	-	-	-	-	-	-
不詳	3	89	45	44	-	-	-	-	3
<b>G 電機・ガス・熱供給・水道業</b>	<b>1</b>	<b>327</b>	<b>301</b>	<b>26</b>	-	-	-	-	<b>1</b>
昭和 29 年 以 前	-	-	-	-	-	-	-	-	-
30 ~ 39 年	-	-	-	-	-	-	-	-	-
40 ~ 49 年	1	327	301	26	-	-	-	-	1
50 ~ 59 年	-	-	-	-	-	-	-	-	-
平成 60 ~ 平 成 6 年	-	-	-	-	-	-	-	-	-
7 ~ 11 年	-	-	-	-	-	-	-	-	-
12 年	-	-	-	-	-	-	-	-	-
13 年	-	-	-	-	-	-	-	-	-
14 年	-	-	-	-	-	-	-	-	-
15 年	-	-	-	-	-	-	-	-	-
16 年	-	-	-	-	-	-	-	-	-
17 年	-	-	-	-	-	-	-	-	-
18 年	-	-	-	-	-	-	-	-	-
不詳	-	-	-	-	-	-	-	-	-
<b>H 情報通信業</b>	<b>43</b>	<b>3 871</b>	<b>2 631</b>	<b>1 240</b>	-	-	-	-	<b>43</b>
昭和 29 年 以 前	-	-	-	-	-	-	-	-	-
30 ~ 39 年	2	251	182	69	-	-	-	-	2
40 ~ 49 年	8	1 731	1 142	589	-	-	-	-	8
50 ~ 59 年	3	232	194	38	-	-	-	-	3
平成 60 ~ 平 成 6 年	8	441	334	107	-	-	-	-	8
7 ~ 11 年	8	287	164	123	-	-	-	-	8
12 年	1	139	10	129	-	-	-	-	1
13 年	1	27	22	5	-	-	-	-	1
14 年	1	8	7	1	-	-	-	-	1
15 年	1	30	21	9	-	-	-	-	1
16 年	3	60	41	19	-	-	-	-	3
17 年	1	11	5	6	-	-	-	-	1
18 年	5	641	507	134	-	-	-	-	5
不詳	1	13	2	11	-	-	-	-	1
<b>I 運輸業</b>	<b>55</b>	<b>2 075</b>	<b>1 690</b>	<b>385</b>	-	-	-	-	<b>55</b>
昭和 29 年 以 前	10	387	315	72	-	-	-	-	10
30 ~ 39 年	6	223	155	68	-	-	-	-	6
40 ~ 49 年	6	332	269	63	-	-	-	-	6
50 ~ 59 年	8	317	289	28	-	-	-	-	8
平成 60 ~ 平 成 6 年	10	240	207	33	-	-	-	-	10
7 ~ 11 年	6	349	260	89	-	-	-	-	6
12 年	3	50	38	12	-	-	-	-	3
13 年	-	-	-	-	-	-	-	-	-
14 年	-	-	-	-	-	-	-	-	-
15 年	-	-	-	-	-	-	-	-	-
16 年	3	127	111	16	-	-	-	-	3
17 年	1	7	4	3	-	-	-	-	1
18 年	1	7	6	1	-	-	-	-	1
不詳	1	36	36	-	-	-	-	-	1

経営組織(5区分)別事業所数及び男女別従業者数(民営)(続き)

										産業大分類, 開設時期	
うち法人			うち会社				うち独立行政法人				
従業者数			事業所数	従業者数			事業所数	従業者数			
	男	女			男	女			男		女
3 382	2 868	514	117	3 382	2 868	514	-	-	-	-	E
334	290	44	3	334	290	44	-	-	-	-	~29
431	377	54	7	431	377	54	-	-	-	-	30~
887	775	112	29	887	775	112	-	-	-	-	40~
562	455	107	24	562	455	107	-	-	-	-	50~
633	528	105	31	633	528	105	-	-	-	-	60~
177	145	32	9	177	145	32	-	-	-	-	7~
55	47	8	5	55	47	8	-	-	-	-	12
47	31	16	2	47	31	16	-	-	-	-	13
131	110	21	3	131	110	21	-	-	-	-	14
16	14	2	1	16	14	2	-	-	-	-	15
13	11	2	1	13	11	2	-	-	-	-	16
-	-	-	-	-	-	-	-	-	-	-	17
-	-	-	-	-	-	-	-	-	-	-	18
96	85	11	2	96	85	11	-	-	-	-	不詳
8 794	6 001	2 793	138	8 763	5 980	2 783	-	-	-	-	F
2 219	1 504	715	18	2 208	1 503	705	-	-	-	-	~29
1 189	939	250	21	1 169	919	250	-	-	-	-	30~
1 464	1 081	383	26	1 464	1 081	383	-	-	-	-	40~
1 509	1 074	435	23	1 509	1 074	435	-	-	-	-	50~
1 275	810	465	24	1 275	810	465	-	-	-	-	60~
174	78	96	7	174	78	96	-	-	-	-	7~
52	22	30	3	52	22	30	-	-	-	-	12
368	176	192	6	368	176	192	-	-	-	-	13
179	114	65	3	179	114	65	-	-	-	-	14
-	-	-	-	-	-	-	-	-	-	-	15
-	-	-	-	-	-	-	-	-	-	-	16
276	158	118	4	276	158	118	-	-	-	-	17
-	-	-	-	-	-	-	-	-	-	-	18
89	45	44	3	89	45	44	-	-	-	-	不詳
327	301	26	1	327	301	26	-	-	-	-	G
-	-	-	-	-	-	-	-	-	-	-	~29
-	-	-	-	-	-	-	-	-	-	-	30~
327	301	26	1	327	301	26	-	-	-	-	40~
-	-	-	-	-	-	-	-	-	-	-	50~
-	-	-	-	-	-	-	-	-	-	-	60~
-	-	-	-	-	-	-	-	-	-	-	7~
-	-	-	-	-	-	-	-	-	-	-	12
-	-	-	-	-	-	-	-	-	-	-	13
-	-	-	-	-	-	-	-	-	-	-	14
-	-	-	-	-	-	-	-	-	-	-	15
-	-	-	-	-	-	-	-	-	-	-	16
-	-	-	-	-	-	-	-	-	-	-	17
-	-	-	-	-	-	-	-	-	-	-	18
-	-	-	-	-	-	-	-	-	-	-	不詳
3 871	2 631	1 240	43	3 871	2 631	1 240	-	-	-	-	H
-	-	-	-	-	-	-	-	-	-	-	~29
251	182	69	2	251	182	69	-	-	-	-	30~
1 731	1 142	589	8	1 731	1 142	589	-	-	-	-	40~
232	194	38	3	232	194	38	-	-	-	-	50~
441	334	107	8	441	334	107	-	-	-	-	60~
287	164	123	8	287	164	123	-	-	-	-	7~
139	10	129	1	139	10	129	-	-	-	-	12
27	22	5	1	27	22	5	-	-	-	-	13
8	7	1	1	8	7	1	-	-	-	-	14
30	21	9	1	30	21	9	-	-	-	-	15
60	41	19	3	60	41	19	-	-	-	-	16
11	5	6	1	11	5	6	-	-	-	-	17
641	507	134	5	641	507	134	-	-	-	-	18
13	2	11	1	13	2	11	-	-	-	-	不詳
2 075	1 690	385	53	2 060	1 679	381	-	-	-	-	I
387	315	72	10	387	315	72	-	-	-	-	~29
223	155	68	6	223	155	68	-	-	-	-	30~
332	269	63	6	332	269	63	-	-	-	-	40~
317	289	28	8	317	289	28	-	-	-	-	50~
240	207	33	9	234	204	30	-	-	-	-	60~
349	260	89	5	340	252	88	-	-	-	-	7~
50	38	12	3	50	38	12	-	-	-	-	12
-	-	-	-	-	-	-	-	-	-	-	13
-	-	-	-	-	-	-	-	-	-	-	14
-	-	-	-	-	-	-	-	-	-	-	15
127	111	16	3	127	111	16	-	-	-	-	16
7	4	3	1	7	4	3	-	-	-	-	17
7	6	1	1	7	6	1	-	-	-	-	18
36	36	-	1	36	36	-	-	-	-	-	不詳



第2表 産業(大分類), 開設時期(14区分), 本所・支所(3区分),

産業大分類, 開設時期		支 所 ・ 支 社 ・ 支 店								
		民 営				うち個人経営				
		事業所数	従業員数	男	女	事業所数	従業員数	男	女	事業所数
<b>E 建設業</b>		<b>463</b>	<b>5 402</b>	<b>4 546</b>	<b>856</b>	<b>1</b>	<b>1</b>	<b>1</b>	<b>-</b>	<b>462</b>
昭和	29 年 以 前	28	583	521	62	-	-	-	-	28
	30 ~ 39 年	18	161	137	24	-	-	-	-	18
	40 ~ 49 年	67	695	603	92	1	1	1	-	66
	50 ~ 59 年	53	854	751	103	-	-	-	-	53
	60 ~ 平成 6 年	99	1 302	1 068	234	-	-	-	-	99
平成	7 ~ 11 年	62	554	442	112	-	-	-	-	62
	12 年	18	179	143	36	-	-	-	-	18
	13 年	12	195	175	20	-	-	-	-	12
	14 年	18	160	123	37	-	-	-	-	18
	15 年	22	234	192	42	-	-	-	-	22
	16 年	20	181	145	36	-	-	-	-	20
	17 年	14	90	69	21	-	-	-	-	14
	18 年	17	86	71	15	-	-	-	-	17
	不 詳	15	128	106	22	-	-	-	-	15
<b>F 製造業</b>		<b>339</b>	<b>12 932</b>	<b>9 390</b>	<b>3 542</b>	<b>5</b>	<b>26</b>	<b>16</b>	<b>10</b>	<b>334</b>
昭和	29 年 以 前	24	2 072	1 760	312	-	-	-	-	24
	30 ~ 39 年	34	1 204	951	253	1	5	4	1	33
	40 ~ 49 年	58	2 822	2 011	811	1	5	4	1	57
	50 ~ 59 年	42	1 354	855	499	-	-	-	-	42
	60 ~ 平成 6 年	72	2 148	1 237	911	1	2	1	1	71
平成	7 ~ 11 年	39	1 555	1 231	324	-	-	-	-	39
	12 年	11	172	87	85	-	-	-	-	11
	13 年	5	171	111	60	-	-	-	-	5
	14 年	12	337	286	51	-	-	-	-	12
	15 年	9	435	362	73	-	-	-	-	9
	16 年	16	432	322	110	1	9	5	4	15
	17 年	6	110	88	22	1	5	2	3	5
	18 年	7	37	31	6	-	-	-	-	7
	不 詳	4	83	58	25	-	-	-	-	4
<b>G 電機・ガス・熱供給・水道業</b>		<b>5</b>	<b>647</b>	<b>578</b>	<b>69</b>	<b>-</b>	<b>-</b>	<b>-</b>	<b>-</b>	<b>5</b>
昭和	29 年 以 前	2	243	207	36	-	-	-	-	2
	30 ~ 39 年	-	-	-	-	-	-	-	-	-
	40 ~ 49 年	1	166	163	3	-	-	-	-	1
	50 ~ 59 年	1	22	22	-	-	-	-	-	1
	60 ~ 平成 6 年	1	216	186	30	-	-	-	-	1
平成	7 ~ 11 年	-	-	-	-	-	-	-	-	-
	12 年	-	-	-	-	-	-	-	-	-
	13 年	-	-	-	-	-	-	-	-	-
	14 年	-	-	-	-	-	-	-	-	-
	15 年	-	-	-	-	-	-	-	-	-
	16 年	-	-	-	-	-	-	-	-	-
	17 年	-	-	-	-	-	-	-	-	-
	18 年	-	-	-	-	-	-	-	-	-
	不 詳	-	-	-	-	-	-	-	-	-
<b>H 情報通信業</b>		<b>168</b>	<b>4 844</b>	<b>3 309</b>	<b>1 535</b>	<b>-</b>	<b>-</b>	<b>-</b>	<b>-</b>	<b>168</b>
昭和	29 年 以 前	6	686	600	86	-	-	-	-	6
	30 ~ 39 年	4	35	25	10	-	-	-	-	4
	40 ~ 49 年	12	180	138	42	-	-	-	-	12
	50 ~ 59 年	11	354	225	129	-	-	-	-	11
	60 ~ 平成 6 年	26	863	467	396	-	-	-	-	26
平成	7 ~ 11 年	27	766	398	368	-	-	-	-	27
	12 年	5	32	19	13	-	-	-	-	5
	13 年	11	240	161	79	-	-	-	-	11
	14 年	7	53	40	13	-	-	-	-	7
	15 年	11	1 288	1 022	266	-	-	-	-	11
	16 年	10	97	66	31	-	-	-	-	10
	17 年	14	107	64	43	-	-	-	-	14
	18 年	18	121	71	50	-	-	-	-	18
	不 詳	6	22	13	9	-	-	-	-	6
<b>I 運輸業</b>		<b>279</b>	<b>10 894</b>	<b>9 115</b>	<b>1 779</b>	<b>-</b>	<b>-</b>	<b>-</b>	<b>-</b>	<b>279</b>
昭和	29 年 以 前	13	1 952	1 702	250	-	-	-	-	13
	30 ~ 39 年	16	710	664	46	-	-	-	-	16
	40 ~ 49 年	32	1 559	1 400	159	-	-	-	-	32
	50 ~ 59 年	28	1 101	698	403	-	-	-	-	28
	60 ~ 平成 6 年	78	2 774	2 432	342	-	-	-	-	78
平成	7 ~ 11 年	43	1 336	1 014	322	-	-	-	-	43
	12 年	13	540	435	105	-	-	-	-	13
	13 年	7	63	47	16	-	-	-	-	7
	14 年	9	108	65	43	-	-	-	-	9
	15 年	11	146	128	18	-	-	-	-	11
	16 年	10	424	377	47	-	-	-	-	10
	17 年	4	25	24	1	-	-	-	-	4
	18 年	8	70	60	10	-	-	-	-	8
	不 詳	7	86	69	17	-	-	-	-	7

経営組織(5区分)別事業所数及び男女別従業者数(民営)(続き)

											産業大分類, 開設時期
うち法人			うち会社				うち独立行政法人				
従業者数	男	女	事業所数	従業者数	男	女	事業所数	従業者数	男	女	
5 401	4 545	856	459	5 384	4 530	854	-	-	-	-	E
583	521	62	28	583	521	62	-	-	-	-	～29
161	137	24	18	161	137	24	-	-	-	-	30～
694	602	92	66	694	602	92	-	-	-	-	40～
854	751	103	52	851	748	103	-	-	-	-	50～
1 302	1 068	234	98	1 289	1 056	233	-	-	-	-	60～
554	442	112	62	554	442	112	-	-	-	-	7～
179	143	36	18	179	143	36	-	-	-	-	12
195	175	20	12	195	175	20	-	-	-	-	13
160	123	37	18	160	123	37	-	-	-	-	14
234	192	42	22	234	192	42	-	-	-	-	15
181	145	36	19	180	145	35	-	-	-	-	16
90	69	21	14	90	69	21	-	-	-	-	17
86	71	15	17	86	71	15	-	-	-	-	18
128	106	22	15	128	106	22	-	-	-	-	不詳
12 906	9 374	3 532	330	12 387	8 969	3 418	2	405	338	67	F
2 072	1 760	312	23	2 062	1 750	312	-	-	-	-	～29
1 199	947	252	33	1 199	947	252	-	-	-	-	30～
2 817	2 007	810	57	2 817	2 007	810	-	-	-	-	40～
1 354	855	499	41	1 250	798	452	-	-	-	-	50～
2 146	1 236	910	71	2 146	1 236	910	-	-	-	-	60～
1 555	1 231	324	39	1 555	1 231	324	-	-	-	-	7～
172	87	85	11	172	87	85	-	-	-	-	12
171	111	60	5	171	111	60	-	-	-	-	13
337	286	51	12	337	286	51	-	-	-	-	14
435	362	73	7	30	24	6	2	405	338	67	15
423	317	106	15	423	317	106	-	-	-	-	16
105	86	19	5	105	86	19	-	-	-	-	17
37	31	6	7	37	31	6	-	-	-	-	18
83	58	25	4	83	58	25	-	-	-	-	不詳
647	578	69	5	647	578	69	-	-	-	-	G
243	207	36	2	243	207	36	-	-	-	-	～29
-	-	-	-	-	-	-	-	-	-	-	30～
166	163	3	1	166	163	3	-	-	-	-	40～
22	22	-	1	22	22	-	-	-	-	-	50～
216	186	30	1	216	186	30	-	-	-	-	60～
-	-	-	-	-	-	-	-	-	-	-	7～
-	-	-	-	-	-	-	-	-	-	-	12
-	-	-	-	-	-	-	-	-	-	-	13
-	-	-	-	-	-	-	-	-	-	-	14
-	-	-	-	-	-	-	-	-	-	-	15
-	-	-	-	-	-	-	-	-	-	-	16
-	-	-	-	-	-	-	-	-	-	-	17
-	-	-	-	-	-	-	-	-	-	-	18
-	-	-	-	-	-	-	-	-	-	-	不詳
4 844	3 309	1 535	160	3 742	2 489	1 253	1	944	702	242	H
686	600	86	5	548	497	51	-	-	-	-	～29
35	25	10	4	35	25	10	-	-	-	-	30～
180	138	42	12	180	138	42	-	-	-	-	40～
354	225	129	9	352	224	128	-	-	-	-	50～
863	467	396	24	858	463	395	-	-	-	-	60～
766	398	368	27	766	398	368	-	-	-	-	7～
32	19	13	5	32	19	13	-	-	-	-	12
240	161	79	11	240	161	79	-	-	-	-	13
53	40	13	7	53	40	13	-	-	-	-	14
1 288	1 022	266	10	344	320	24	1	944	702	242	15
97	66	31	9	85	57	28	-	-	-	-	16
107	64	43	14	107	64	43	-	-	-	-	17
121	71	50	17	120	70	50	-	-	-	-	18
22	13	9	6	22	13	9	-	-	-	-	不詳
10 894	9 115	1 779	277	10 887	9 111	1 776	-	-	-	-	I
1 952	1 702	250	13	1 952	1 702	250	-	-	-	-	～29
710	664	46	16	710	664	46	-	-	-	-	30～
1 559	1 400	159	32	1 559	1 400	159	-	-	-	-	40～
1 101	698	403	28	1 101	698	403	-	-	-	-	50～
2 774	2 432	342	78	2 774	2 432	342	-	-	-	-	60～
1 336	1 014	322	41	1 329	1 010	319	-	-	-	-	7～
540	435	105	13	540	435	105	-	-	-	-	12
63	47	16	7	63	47	16	-	-	-	-	13
108	65	43	9	108	65	43	-	-	-	-	14
146	128	18	11	146	128	18	-	-	-	-	15
424	377	47	10	424	377	47	-	-	-	-	16
25	24	1	4	25	24	1	-	-	-	-	17
70	60	10	8	70	60	10	-	-	-	-	18
86	69	17	7	86	69	17	-	-	-	-	不詳

第2表 産業(大分類), 開設時期(14区分), 本所・支所(3区分),

産業大分類, 開設時期	総数								
	民営				うち個人経営				事業所数
	事業所数	従業者数	男	女	事業所数	従業者数	男	女	
<b>J 卸売・小売業</b>	<b>8 876</b>	<b>77 011</b>	<b>41 722</b>	<b>35 289</b>	<b>2 720</b>	<b>8 212</b>	<b>3 892</b>	<b>4 320</b>	<b>6 145</b>
昭和 29 年以前	907	5 882	3 225	2 657	581	1 253	591	662	324
30 ～ 39 年	658	5 370	3 252	2 118	295	596	281	315	360
40 ～ 49 年	1 134	9 672	6 038	3 634	381	840	405	435	751
50 ～ 59 年	1 294	11 240	6 654	4 586	401	965	461	504	892
平成 60 ～ 平成 6 年	1 766	15 644	8 443	7 201	355	998	453	545	1 410
7 ～ 11 年	959	9 796	4 794	5 002	203	967	447	520	756
12 年	261	2 509	1 111	1 398	55	404	196	208	206
13 年	247	1 996	988	1 008	59	266	119	147	188
14 年	237	1 930	960	970	41	189	96	93	195
15 年	277	2 975	1 413	1 562	58	310	147	163	219
16 年	357	3 417	1 477	1 940	84	434	203	231	272
17 年	295	2 481	1 260	1 221	77	437	230	207	218
18 年	293	2 284	1 073	1 211	85	348	150	198	208
不詳	191	1 815	1 034	781	45	205	113	92	146
<b>K 金融・保険業</b>	<b>572</b>	<b>10 629</b>	<b>5 376</b>	<b>5 253</b>	<b>75</b>	<b>141</b>	<b>95</b>	<b>46</b>	<b>497</b>
昭和 29 年以前	51	2 766	1 362	1 404	5	12	6	6	46
30 ～ 39 年	37	1 235	688	547	2	2	1	1	35
40 ～ 49 年	58	766	377	389	12	18	12	6	46
50 ～ 59 年	100	1 914	982	932	13	25	17	8	87
平成 60 ～ 平成 6 年	104	1 406	719	687	11	19	12	7	93
7 ～ 11 年	69	699	319	380	10	19	14	5	59
12 年	20	94	57	37	7	14	11	3	13
13 年	17	127	69	58	2	3	2	1	15
14 年	16	334	168	166	2	3	2	1	14
15 年	27	199	126	73	4	11	7	4	23
16 年	21	354	194	160	2	3	3	-	19
17 年	22	206	136	70	3	6	4	2	19
18 年	18	392	120	272	1	3	3	-	17
不詳	12	137	59	78	1	3	1	2	11
<b>L 不動産業</b>	<b>1 722</b>	<b>4 902</b>	<b>2 902</b>	<b>2 000</b>	<b>913</b>	<b>1 299</b>	<b>687</b>	<b>612</b>	<b>805</b>
昭和 29 年以前	50	143	83	60	18	29	12	17	32
30 ～ 39 年	88	243	140	103	42	62	33	29	46
40 ～ 49 年	319	934	504	430	170	251	117	134	146
50 ～ 59 年	293	800	443	357	169	244	124	120	124
平成 60 ～ 平成 6 年	533	1 376	839	537	293	409	243	166	240
7 ～ 11 年	207	548	321	227	131	190	98	92	76
12 年	19	40	22	18	9	11	5	6	10
13 年	28	112	73	39	9	11	8	3	19
14 年	19	73	54	19	8	10	5	5	11
15 年	25	97	73	24	8	9	6	3	17
16 年	37	147	90	57	10	16	5	11	27
17 年	32	166	121	45	3	4	2	2	28
18 年	21	87	60	27	7	9	5	4	14
不詳	51	136	79	57	36	44	24	20	15
<b>M 飲食店・宿泊業</b>	<b>3 851</b>	<b>23 936</b>	<b>9 956</b>	<b>13 980</b>	<b>2 714</b>	<b>7 852</b>	<b>2 704</b>	<b>5 148</b>	<b>1 136</b>
昭和 29 年以前	82	360	168	192	58	139	49	90	24
30 ～ 39 年	111	785	337	448	77	197	71	126	34
40 ～ 49 年	300	1 444	587	857	226	510	183	327	74
50 ～ 59 年	583	2 472	992	1 480	474	1 135	381	754	109
平成 60 ～ 平成 6 年	758	4 874	2 062	2 812	501	1 315	438	877	257
7 ～ 11 年	521	4 074	1 611	2 463	328	1 033	356	677	192
12 年	163	1 205	483	722	118	400	123	277	45
13 年	152	967	405	562	104	302	95	207	48
14 年	171	1 332	564	768	110	367	118	249	61
15 年	186	1 306	570	736	134	418	156	262	52
16 年	261	1 665	701	964	186	598	186	412	75
17 年	239	1 424	599	825	181	690	249	441	58
18 年	202	1 395	599	796	129	484	195	289	73
不詳	122	633	278	355	88	264	104	160	34
<b>N 医療・福祉</b>	<b>1 784</b>	<b>32 178</b>	<b>7 812</b>	<b>24 366</b>	<b>885</b>	<b>4 030</b>	<b>1 224</b>	<b>2 806</b>	<b>898</b>
昭和 29 年以前	86	5 281	1 295	3 986	48	244	71	173	38
30 ～ 39 年	73	2 621	612	2 009	48	226	65	161	25
40 ～ 49 年	159	2 047	500	1 547	88	357	127	230	71
50 ～ 59 年	239	4 911	1 089	3 822	152	791	210	581	87
平成 60 ～ 平成 6 年	366	4 853	1 188	3 665	180	815	261	554	185
7 ～ 11 年	246	3 694	816	2 878	111	501	132	369	135
12 年	66	671	124	547	21	82	26	56	45
13 年	63	629	165	464	28	128	35	93	35
14 年	71	799	153	646	32	123	36	87	39
15 年	99	1 038	230	808	40	144	49	95	59
16 年	87	3 912	1 214	2 698	37	242	74	168	50
17 年	99	1 050	217	833	45	188	65	123	54
18 年	101	436	136	300	43	139	54	85	58
不詳	29	236	73	163	12	50	19	31	17

経営組織(5区分)別事業所数及び男女別従業者数(民営)(続き)

										産業大分類, 開設時期	
うち法人			うち会社				うち独立行政法人				
従業者数			事業所数	従業者数			事業所数	従業者数			
	男	女			男	女			男		女
68 717	37 823	30 894	6 068	66 905	37 043	29 862	-	-	-	-	J
4 626	2 634	1 992	313	4 530	2 602	1 928	-	-	-	-	~29
4 770	2 971	1 799	353	4 752	2 964	1 788	-	-	-	-	30~
8 827	5 631	3 196	739	8 699	5 560	3 139	-	-	-	-	40~
10 274	6 193	4 081	879	9 781	5 910	3 871	-	-	-	-	50~
14 642	7 990	6 652	1 399	14 219	7 854	6 365	-	-	-	-	60~
8 829	4 347	4 482	748	8 271	4 142	4 129	-	-	-	-	7~
2 105	915	1 190	205	2 098	911	1 187	-	-	-	-	12
1 730	869	861	187	1 720	868	852	-	-	-	-	13
1 690	859	831	193	1 681	858	823	-	-	-	-	14
2 665	1 266	1 399	216	2 623	1 239	1 384	-	-	-	-	15
2 969	1 274	1 695	265	2 945	1 265	1 680	-	-	-	-	16
2 044	1 030	1 014	218	2 044	1 030	1 014	-	-	-	-	17
1 936	923	1 013	207	1 932	919	1 013	-	-	-	-	18
1 610	921	689	146	1 610	921	689	-	-	-	-	不詳
10 488	5 281	5 207	412	8 918	4 208	4 710	2	30	17	13	K
2 754	1 356	1 398	37	2 437	1 132	1 305	-	-	-	-	~29
1 233	687	546	19	842	428	414	-	-	-	-	30~
748	365	383	36	582	251	331	-	-	-	-	40~
1 889	965	924	64	1 575	757	818	-	-	-	-	50~
1 387	707	680	79	1 186	555	631	-	-	-	-	60~
680	305	375	55	643	279	364	-	-	-	-	7~
80	46	34	13	80	46	34	-	-	-	-	12
124	67	57	15	124	67	57	-	-	-	-	13
331	166	165	14	331	166	165	-	-	-	-	14
188	119	69	19	140	87	53	2	30	17	13	15
351	191	160	16	319	170	149	-	-	-	-	16
200	132	68	19	200	132	68	-	-	-	-	17
389	117	272	17	389	117	272	-	-	-	-	18
134	58	76	9	70	21	49	-	-	-	-	不詳
3 598	2 212	1 386	788	3 487	2 118	1 369	-	-	-	-	L
114	71	43	29	109	68	41	-	-	-	-	~29
181	107	74	43	148	78	70	-	-	-	-	30~
680	385	295	144	678	384	294	-	-	-	-	40~
556	319	237	118	500	268	232	-	-	-	-	50~
967	596	371	238	956	590	366	-	-	-	-	60~
358	223	135	75	354	219	135	-	-	-	-	7~
29	17	12	10	29	17	12	-	-	-	-	12
101	65	36	19	101	65	36	-	-	-	-	13
63	49	14	11	63	49	14	-	-	-	-	14
88	67	21	17	88	67	21	-	-	-	-	15
131	85	46	27	131	85	46	-	-	-	-	16
160	118	42	28	160	118	42	-	-	-	-	17
78	55	23	14	78	55	23	-	-	-	-	18
92	55	37	15	92	55	37	-	-	-	-	不詳
16 074	7 249	8 825	1 127	15 889	7 167	8 722	-	-	-	-	M
221	119	102	22	203	111	92	-	-	-	-	~29
588	266	322	32	556	248	308	-	-	-	-	30~
934	404	530	72	930	403	527	-	-	-	-	40~
1 337	611	726	107	1 218	560	658	-	-	-	-	50~
3 559	1 624	1 935	256	3 547	1 620	1 927	-	-	-	-	60~
3 031	1 252	1 779	192	3 031	1 252	1 779	-	-	-	-	7~
805	360	445	45	805	360	445	-	-	-	-	12
665	310	355	48	665	310	355	-	-	-	-	13
965	446	519	61	965	446	519	-	-	-	-	14
888	414	474	52	888	414	474	-	-	-	-	15
1 067	515	552	75	1 067	515	552	-	-	-	-	16
734	350	384	58	734	350	384	-	-	-	-	17
911	404	507	73	911	404	507	-	-	-	-	18
369	174	195	34	369	174	195	-	-	-	-	不詳
28 143	6 587	21 556	185	2 565	498	2 067	7	2 996	1 012	1 984	N
5 037	1 224	3 813	-	-	-	-	-	-	-	-	~29
2 395	547	1 848	1	19	3	16	-	-	-	-	30~
1 690	373	1 317	2	45	27	18	-	-	-	-	40~
4 120	879	3 241	2	17	8	9	-	-	-	-	50~
4 033	926	3 107	18	123	66	57	-	-	-	-	60~
3 193	684	2 509	17	234	29	205	-	-	-	-	7~
589	98	491	11	185	15	170	-	-	-	-	12
501	130	371	10	208	32	176	-	-	-	-	13
676	117	559	23	316	53	263	1	6	4	2	14
894	181	713	27	371	64	307	2	101	22	79	15
3 670	1 140	2 530	27	374	67	307	4	2 889	986	1 903	16
862	152	710	30	543	98	445	-	-	-	-	17
297	82	215	11	108	30	78	-	-	-	-	18
186	54	132	6	22	6	16	-	-	-	-	不詳

第2表 産業(大分類), 開設時期(14区分), 本所・支所(3区分),

産業大分類, 開設時期	単 独 事 業 所								
	民 営				うち個人経営				事業所数
	事業所数	従業者数	男	女	事業所数	従業者数	男	女	
<b>J 卸売・小売業</b>	<b>4 960</b>	<b>24 901</b>	<b>13 863</b>	<b>11 038</b>	<b>2 676</b>	<b>7 960</b>	<b>3 781</b>	<b>4 179</b>	<b>2 274</b>
昭和 29 年以前	763	2 412	1 256	1 156	581	1 253	591	662	180
30 ～ 39 年	484	1 845	1 076	769	295	596	281	315	186
40 ～ 49 年	752	3 784	2 249	1 535	377	830	401	429	373
50 ～ 59 年	825	4 583	2 702	1 881	394	946	454	492	430
60 ～ 平成 6 年	869	4 576	2 649	1 927	349	972	451	521	519
平成 7 ～ 11 年	388	2 294	1 233	1 061	194	882	399	483	194
12 年	102	744	363	381	55	404	196	208	47
13 年	103	502	237	265	57	258	118	140	46
14 年	81	431	226	205	39	156	79	77	42
15 年	112	728	383	345	55	303	145	158	57
16 年	145	1 284	560	724	80	415	192	223	64
17 年	119	682	364	318	75	423	219	204	44
18 年	115	516	253	263	81	328	143	185	34
不詳	102	520	312	208	44	194	112	82	58
<b>K 金融・保険業</b>	<b>209</b>	<b>949</b>	<b>616</b>	<b>333</b>	<b>75</b>	<b>141</b>	<b>95</b>	<b>46</b>	<b>134</b>
昭和 29 年以前	12	32	19	13	5	12	6	6	7
30 ～ 39 年	11	65	44	21	2	2	1	1	9
40 ～ 49 年	22	131	83	48	12	18	12	6	10
50 ～ 59 年	30	119	75	44	13	25	17	8	17
60 ～ 平成 6 年	42	269	186	83	11	19	12	7	31
平成 7 ～ 11 年	26	89	55	34	10	19	14	5	16
12 年	16	54	36	18	7	14	11	3	9
13 年	8	24	13	11	2	3	2	1	6
14 年	5	18	12	6	2	3	2	1	3
15 年	13	47	30	17	4	11	7	4	9
16 年	6	13	8	5	2	3	3	-	4
17 年	10	43	23	20	3	6	4	2	7
18 年	5	31	26	5	1	3	3	-	4
不詳	3	14	6	8	1	3	1	2	2
<b>L 不動産業</b>	<b>1 550</b>	<b>3 580</b>	<b>1 942</b>	<b>1 638</b>	<b>911</b>	<b>1 297</b>	<b>686</b>	<b>611</b>	<b>636</b>
昭和 29 年以前	46	125	70	55	18	29	12	17	28
30 ～ 39 年	82	210	118	92	42	62	33	29	40
40 ～ 49 年	299	712	351	361	169	250	117	133	128
50 ～ 59 年	274	670	353	317	169	244	124	120	105
60 ～ 平成 6 年	503	1 103	641	462	293	409	243	166	210
平成 7 ～ 11 年	182	358	185	173	131	190	98	92	51
12 年	13	20	8	12	9	11	5	6	4
13 年	19	67	36	31	9	11	8	3	10
14 年	13	22	12	10	8	10	5	5	5
15 年	17	33	20	13	8	9	6	3	9
16 年	29	87	47	40	10	16	5	11	19
17 年	17	66	47	19	3	4	2	2	13
18 年	11	26	17	9	7	9	5	4	4
不詳	45	81	37	44	35	43	23	20	10
<b>M 飲食店・宿泊業</b>	<b>3 107</b>	<b>12 136</b>	<b>4 602</b>	<b>7 534</b>	<b>2 696</b>	<b>7 728</b>	<b>2 644</b>	<b>5 084</b>	<b>410</b>
昭和 29 年以前	76	305	127	178	57	138	48	90	19
30 ～ 39 年	102	525	232	293	77	197	71	126	25
40 ～ 49 年	268	978	416	562	226	510	183	327	42
50 ～ 59 年	542	1 859	649	1 210	473	1 120	371	749	69
60 ～ 平成 6 年	606	2 376	870	1 506	501	1 315	438	877	105
平成 7 ～ 11 年	379	1 624	631	993	324	1 004	343	661	54
12 年	126	509	171	338	118	400	123	277	8
13 年	120	426	168	258	104	302	95	207	16
14 年	114	430	143	287	107	343	103	240	7
15 年	148	571	227	344	133	413	156	257	15
16 年	198	746	257	489	185	590	184	406	13
17 年	187	760	284	476	177	664	233	431	10
18 年	142	627	262	365	126	468	192	276	16
不詳	99	400	165	235	88	264	104	160	11
<b>N 医療・福祉</b>	<b>1 421</b>	<b>19 825</b>	<b>4 838</b>	<b>14 987</b>	<b>878</b>	<b>4 013</b>	<b>1 215</b>	<b>2 798</b>	<b>543</b>
昭和 29 年以前	72	3 929	1 007	2 922	47	238	68	170	25
30 ～ 39 年	67	1 943	455	1 488	48	226	65	161	19
40 ～ 49 年	145	1 671	413	1 258	88	357	127	230	57
50 ～ 59 年	222	3 442	763	2 679	152	791	210	581	70
60 ～ 平成 6 年	327	3 554	857	2 697	180	815	261	554	147
平成 7 ～ 11 年	186	1 980	490	1 490	109	499	130	369	77
12 年	44	361	87	274	21	82	26	56	23
13 年	46	402	111	291	27	123	34	89	19
14 年	51	509	103	406	31	121	34	87	20
15 年	63	453	121	332	39	143	48	95	24
16 年	54	586	146	440	37	242	74	168	17
17 年	70	559	123	436	45	188	65	123	25
18 年	56	289	110	179	42	138	54	84	14
不詳	18	147	52	95	12	50	19	31	6

経営組織(5区分)別事業所数及び男女別従業者数(民営)(続き)

										産業大分類, 開設時期		
うち法人			うち会社				うち独立行政法人					
従業者数			事業所数	従業者数			事業所数	従業者数				
	男	女			男	女			男			女
<b>16 910</b>	<b>10 080</b>	<b>6 830</b>	<b>2 243</b>	<b>16 657</b>	<b>9 955</b>	<b>6 702</b>	-	-	-	-		J
1 156	665	491	173	1 081	639	442	-	-	-	-	~29	
1 245	795	450	181	1 232	789	443	-	-	-	-	30~	
2 949	1 846	1 103	364	2 840	1 782	1 058	-	-	-	-	40~	
3 636	2 248	1 388	425	3 609	2 237	1 372	-	-	-	-	50~	
3 600	2 198	1 402	517	3 591	2 193	1 398	-	-	-	-	60~	
1 412	834	578	192	1 393	822	571	-	-	-	-	7~	
340	167	173	47	340	167	173	-	-	-	-	12	
244	119	125	46	244	119	125	-	-	-	-	13	
275	147	128	41	274	146	128	-	-	-	-	14	
425	238	187	57	425	238	187	-	-	-	-	15	
855	368	487	64	855	368	487	-	-	-	-	16	
259	145	114	44	259	145	114	-	-	-	-	17	
188	110	78	34	188	110	78	-	-	-	-	18	
326	200	126	58	326	200	126	-	-	-	-	不詳	
<b>808</b>	<b>521</b>	<b>287</b>	<b>119</b>	<b>577</b>	<b>343</b>	<b>234</b>	-	-	-	-	K	
20	13	7	5	15	11	4	-	-	-	-	~29	
63	43	20	5	17	9	8	-	-	-	-	30~	
113	71	42	9	49	25	24	-	-	-	-	40~	
94	58	36	14	68	38	30	-	-	-	-	50~	
250	174	76	27	164	99	65	-	-	-	-	60~	
70	41	29	16	70	41	29	-	-	-	-	7~	
40	25	15	9	40	25	15	-	-	-	-	12	
21	11	10	6	21	11	10	-	-	-	-	13	
15	10	5	3	15	10	5	-	-	-	-	14	
36	23	13	9	36	23	13	-	-	-	-	15	
10	5	5	3	6	4	2	-	-	-	-	16	
37	19	18	7	37	19	18	-	-	-	-	17	
28	23	5	4	28	23	5	-	-	-	-	18	
11	5	6	2	11	5	6	-	-	-	-	不詳	
<b>2 279</b>	<b>1 253</b>	<b>1 026</b>	<b>627</b>	<b>2 198</b>	<b>1 186</b>	<b>1 012</b>	-	-	-	-	L	
96	58	38	26	93	56	37	-	-	-	-	~29	
148	85	63	38	124	65	59	-	-	-	-	30~	
460	232	228	127	459	232	227	-	-	-	-	40~	
426	229	197	102	382	189	193	-	-	-	-	50~	
694	398	296	209	685	393	292	-	-	-	-	60~	
168	87	81	51	168	87	81	-	-	-	-	7~	
9	3	6	4	9	3	6	-	-	-	-	12	
56	28	28	10	56	28	28	-	-	-	-	13	
12	7	5	5	12	7	5	-	-	-	-	14	
24	14	10	9	24	14	10	-	-	-	-	15	
71	42	29	19	71	42	29	-	-	-	-	16	
60	44	16	13	60	44	16	-	-	-	-	17	
17	12	5	4	17	12	5	-	-	-	-	18	
38	14	24	10	38	14	24	-	-	-	-	不詳	
<b>4 398</b>	<b>1 955</b>	<b>2 443</b>	<b>403</b>	<b>4 225</b>	<b>1 877</b>	<b>2 348</b>	-	-	-	-	M	
167	79	88	17	149	71	78	-	-	-	-	~29	
328	161	167	23	296	143	153	-	-	-	-	30~	
468	233	235	40	464	232	232	-	-	-	-	40~	
739	278	461	68	620	227	393	-	-	-	-	50~	
1 061	432	629	105	1 061	432	629	-	-	-	-	60~	
610	285	325	54	610	285	325	-	-	-	-	7~	
109	48	61	8	109	48	61	-	-	-	-	12	
124	73	51	16	124	73	51	-	-	-	-	13	
87	40	47	7	87	40	47	-	-	-	-	14	
158	71	87	15	158	71	87	-	-	-	-	15	
156	73	83	13	156	73	83	-	-	-	-	16	
96	51	45	10	96	51	45	-	-	-	-	17	
159	70	89	16	159	70	89	-	-	-	-	18	
136	61	75	11	136	61	75	-	-	-	-	不詳	
<b>15 812</b>	<b>3 623</b>	<b>12 189</b>	<b>75</b>	<b>989</b>	<b>222</b>	<b>767</b>	-	-	-	-	N	
3 691	939	2 752	-	-	-	-	-	-	-	-	~29	
1 717	390	1 327	1	19	3	16	-	-	-	-	30~	
1 314	286	1 028	1	21	8	13	-	-	-	-	40~	
2 651	553	2 098	-	-	-	-	-	-	-	-	50~	
2 739	596	2 143	12	83	48	35	-	-	-	-	60~	
1 481	360	1 121	9	162	19	143	-	-	-	-	7~	
279	61	218	4	50	5	45	-	-	-	-	12	
279	77	202	5	101	21	80	-	-	-	-	13	
388	69	319	13	141	28	113	-	-	-	-	14	
310	73	237	10	130	36	94	-	-	-	-	15	
344	72	272	6	83	20	63	-	-	-	-	16	
371	58	313	9	139	17	122	-	-	-	-	17	
151	56	95	5	60	17	43	-	-	-	-	18	
97	33	64	-	-	-	-	-	-	-	-	不詳	

第2表 産業(大分類), 開設時期(14区分), 本所・支所(3区分),

産業大分類, 開設時期	本 所 ・ 本 社 ・ 本 店								
	民 営				うち個人経営				事業所数
	事業所数	従業員数	男	女	事業所数	従業員数	男	女	
<b>J 卸 売 ・ 小 売 業</b>	<b>509</b>	<b>11 787</b>	<b>7 323</b>	<b>4 464</b>	<b>3</b>	<b>66</b>	<b>43</b>	<b>23</b>	<b>506</b>
昭和 29 年 以 前	54	1 475	1 030	445	-	-	-	-	54
30 ~ 39 年	73	1 857	1 158	699	-	-	-	-	73
40 ~ 49 年	82	2 543	1 659	884	1	1	-	1	81
50 ~ 59 年	72	1 585	1 119	466	-	-	-	-	72
平成 60 ~ 平 成 6 年	98	1 937	1 096	841	-	-	-	-	98
7 ~ 11 年	48	592	347	245	1	52	33	19	47
12 年	12	131	82	49	-	-	-	-	12
13 年	11	226	142	84	-	-	-	-	11
14 年	10	278	130	148	-	-	-	-	10
15 年	13	250	125	125	-	-	-	-	13
16 年	12	235	144	91	-	-	-	-	12
17 年	7	142	71	71	1	13	10	3	6
18 年	7	115	72	43	-	-	-	-	7
不 詳	10	421	148	273	-	-	-	-	10
<b>K 金 融 ・ 保 険 業</b>	<b>14</b>	<b>1 860</b>	<b>1 223</b>	<b>637</b>	<b>-</b>	<b>-</b>	<b>-</b>	<b>-</b>	<b>14</b>
昭和 29 年 以 前	2	967	717	250	-	-	-	-	2
30 ~ 39 年	1	423	183	240	-	-	-	-	1
40 ~ 49 年	2	19	10	9	-	-	-	-	2
50 ~ 59 年	3	403	289	114	-	-	-	-	3
平成 60 ~ 平 成 6 年	3	42	20	22	-	-	-	-	3
7 ~ 11 年	-	-	-	-	-	-	-	-	-
12 年	2	3	2	1	-	-	-	-	2
13 年	1	3	2	1	-	-	-	-	1
14 年	-	-	-	-	-	-	-	-	-
15 年	-	-	-	-	-	-	-	-	-
16 年	-	-	-	-	-	-	-	-	-
17 年	-	-	-	-	-	-	-	-	-
18 年	-	-	-	-	-	-	-	-	-
不 詳	-	-	-	-	-	-	-	-	-
<b>L 不 動 産 業</b>	<b>29</b>	<b>356</b>	<b>239</b>	<b>117</b>	<b>-</b>	<b>-</b>	<b>-</b>	<b>-</b>	<b>29</b>
昭和 29 年 以 前	1	12	9	3	-	-	-	-	1
30 ~ 39 年	3	16	9	7	-	-	-	-	3
40 ~ 49 年	6	131	88	43	-	-	-	-	6
50 ~ 59 年	8	90	59	31	-	-	-	-	8
平成 60 ~ 平 成 6 年	5	57	40	17	-	-	-	-	5
7 ~ 11 年	3	35	25	10	-	-	-	-	3
12 年	2	8	6	2	-	-	-	-	2
13 年	-	-	-	-	-	-	-	-	-
14 年	-	-	-	-	-	-	-	-	-
15 年	-	-	-	-	-	-	-	-	-
16 年	-	-	-	-	-	-	-	-	-
17 年	-	-	-	-	-	-	-	-	-
18 年	1	7	3	4	-	-	-	-	1
不 詳	-	-	-	-	-	-	-	-	-
<b>M 飲 食 店 ・ 宿 泊 業</b>	<b>63</b>	<b>1 057</b>	<b>570</b>	<b>487</b>	<b>1</b>	<b>15</b>	<b>10</b>	<b>5</b>	<b>62</b>
昭和 29 年 以 前	2	11	6	5	-	-	-	-	2
30 ~ 39 年	2	88	35	53	-	-	-	-	2
40 ~ 49 年	3	35	16	19	-	-	-	-	3
50 ~ 59 年	7	131	60	71	1	15	10	5	6
平成 60 ~ 平 成 6 年	23	378	220	158	-	-	-	-	23
7 ~ 11 年	9	148	78	70	-	-	-	-	9
12 年	2	36	22	14	-	-	-	-	2
13 年	-	-	-	-	-	-	-	-	-
14 年	2	10	3	7	-	-	-	-	2
15 年	2	40	18	22	-	-	-	-	2
16 年	5	139	86	53	-	-	-	-	5
17 年	-	-	-	-	-	-	-	-	-
18 年	5	31	20	11	-	-	-	-	5
不 詳	1	10	6	4	-	-	-	-	1
<b>N 医 療 ・ 福 祉</b>	<b>46</b>	<b>2 764</b>	<b>584</b>	<b>2 180</b>	<b>2</b>	<b>7</b>	<b>4</b>	<b>3</b>	<b>44</b>
昭和 29 年 以 前	3	507	110	397	1	6	3	3	2
30 ~ 39 年	2	189	37	152	-	-	-	-	2
40 ~ 49 年	3	171	30	141	-	-	-	-	3
50 ~ 59 年	5	448	88	360	-	-	-	-	5
平成 60 ~ 平 成 6 年	8	728	125	603	-	-	-	-	8
7 ~ 11 年	3	345	84	261	-	-	-	-	3
12 年	5	99	20	79	-	-	-	-	5
13 年	3	68	40	28	-	-	-	-	3
14 年	4	78	14	64	-	-	-	-	4
15 年	2	15	4	11	1	1	1	-	1
16 年	3	44	7	37	-	-	-	-	3
17 年	3	62	22	40	-	-	-	-	3
18 年	-	-	-	-	-	-	-	-	-
不 詳	2	10	3	7	-	-	-	-	2

経営組織(5区分)別事業所数及び男女別従業者数(民営)(続き)

										産業大分類, 開設時期		
うち法人			うち会社				うち独立行政法人					
従業者数			事業所数	従業者数			事業所数	従業者数				
	男	女			男	女			男			女
11 721	7 280	4 441	502	11 653	7 254	4 399	-	-	-	J		
1 475	1 030	445	53	1 461	1 026	435	-	-	-	~29		
1 857	1 158	699	73	1 857	1 158	699	-	-	-	30~		
2 542	1 659	883	81	2 542	1 659	883	-	-	-	40~		
1 585	1 119	466	72	1 585	1 119	466	-	-	-	50~		
1 937	1 096	841	97	1 895	1 081	814	-	-	-	60~		
540	314	226	47	540	314	226	-	-	-	7~		
131	82	49	12	131	82	49	-	-	-	12		
226	142	84	11	226	142	84	-	-	-	13		
278	130	148	10	278	130	148	-	-	-	14		
250	125	125	12	243	121	122	-	-	-	15		
235	144	91	11	230	141	89	-	-	-	16		
129	61	68	6	129	61	68	-	-	-	17		
115	72	43	7	115	72	43	-	-	-	18		
421	148	273	10	421	148	273	-	-	-	不詳		
1 860	1 223	637	11	1 575	1 019	556	-	-	-	K		
967	717	250	1	781	580	201	-	-	-	~29		
423	183	240	1	423	183	240	-	-	-	30~		
19	10	9	2	19	10	9	-	-	-	40~		
403	289	114	1	304	222	82	-	-	-	50~		
42	20	22	3	42	20	22	-	-	-	60~		
-	-	-	-	-	-	-	-	-	-	7~		
3	2	1	2	3	2	1	-	-	-	12		
3	2	1	1	3	2	1	-	-	-	13		
-	-	-	-	-	-	-	-	-	-	14		
-	-	-	-	-	-	-	-	-	-	15		
-	-	-	-	-	-	-	-	-	-	16		
-	-	-	-	-	-	-	-	-	-	17		
-	-	-	-	-	-	-	-	-	-	18		
-	-	-	-	-	-	-	-	-	-	不詳		
356	239	117	28	351	235	116	-	-	-	L		
12	9	3	1	12	9	3	-	-	-	~29		
16	9	7	3	16	9	7	-	-	-	30~		
131	88	43	6	131	88	43	-	-	-	40~		
90	59	31	7	85	55	30	-	-	-	50~		
57	40	17	5	57	40	17	-	-	-	60~		
35	25	10	3	35	25	10	-	-	-	7~		
8	6	2	2	8	6	2	-	-	-	12		
-	-	-	-	-	-	-	-	-	-	13		
-	-	-	-	-	-	-	-	-	-	14		
-	-	-	-	-	-	-	-	-	-	15		
-	-	-	-	-	-	-	-	-	-	16		
-	-	-	-	-	-	-	-	-	-	17		
7	3	4	1	7	3	4	-	-	-	18		
-	-	-	-	-	-	-	-	-	-	不詳		
1 042	560	482	62	1 042	560	482	-	-	-	M		
11	6	5	2	11	6	5	-	-	-	~29		
88	35	53	2	88	35	53	-	-	-	30~		
35	16	19	3	35	16	19	-	-	-	40~		
116	50	66	6	116	50	66	-	-	-	50~		
378	220	158	23	378	220	158	-	-	-	60~		
148	78	70	9	148	78	70	-	-	-	7~		
36	22	14	2	36	22	14	-	-	-	12		
-	-	-	-	-	-	-	-	-	-	13		
10	3	7	2	10	3	7	-	-	-	14		
40	18	22	2	40	18	22	-	-	-	15		
139	86	53	5	139	86	53	-	-	-	16		
-	-	-	-	-	-	-	-	-	-	17		
31	20	11	5	31	20	11	-	-	-	18		
10	6	4	1	10	6	4	-	-	-	不詳		
2 757	580	2 177	9	134	40	94	-	-	-	N		
501	107	394	-	-	-	-	-	-	-	~29		
189	37	152	-	-	-	-	-	-	-	30~		
171	30	141	-	-	-	-	-	-	-	40~		
448	88	360	1	3	1	2	-	-	-	50~		
728	125	603	-	-	-	-	-	-	-	60~		
345	84	261	-	-	-	-	-	-	-	7~		
99	20	79	1	4	3	1	-	-	-	12		
68	40	28	-	-	-	-	-	-	-	13		
78	14	64	2	55	13	42	-	-	-	14		
14	3	11	-	-	-	-	-	-	-	15		
44	7	37	2	10	2	8	-	-	-	16		
62	22	40	2	59	19	40	-	-	-	17		
-	-	-	-	-	-	-	-	-	-	18		
10	3	7	1	3	2	1	-	-	-	不詳		



第2表 産業(大分類), 開設時期(14区分), 本所・支所(3区分),

産業大分類, 開設時期		支 所 ・ 支 社 ・ 支 店								
		民 営				うち個人経営				事業所数
		事業所数	従業者数	男	女	事業所数	従業者数	男	女	
J 卸売・小売業		3 407	40 323	20 536	19 787	41	186	68	118	3 365
昭和	29 年以前	90	1 995	939	1 056	-	-	-	-	90
	30 ~ 39 年	101	1 668	1 018	650	-	-	-	-	101
	40 ~ 49 年	300	3 345	2 130	1 215	3	9	4	5	297
	50 ~ 59 年	397	5 072	2 833	2 239	7	19	7	12	390
	60 ~ 平成6年	799	9 131	4 698	4 433	6	26	2	24	793
平成	7 ~ 11 年	523	6 910	3 214	3 696	8	33	15	18	515
	12 年	147	1 634	666	968	-	-	-	-	147
	13 年	133	1 268	609	659	2	8	1	7	131
	14 年	146	1 221	604	617	2	33	17	16	143
	15 年	152	1 997	905	1 092	3	7	2	5	149
	16 年	200	1 898	773	1 125	4	19	11	8	196
	17 年	169	1 657	825	832	1	1	1	-	168
	18 年	171	1 653	748	905	4	20	7	13	167
	不詳	79	874	574	300	1	11	1	10	78
K 金融・保険業		349	7 820	3 537	4 283	-	-	-	-	349
昭和	29 年以前	37	1 767	626	1 141	-	-	-	-	37
	30 ~ 39 年	25	747	461	286	-	-	-	-	25
	40 ~ 49 年	34	616	284	332	-	-	-	-	34
	50 ~ 59 年	67	1 392	618	774	-	-	-	-	67
	60 ~ 平成6年	59	1 095	513	582	-	-	-	-	59
平成	7 ~ 11 年	43	610	264	346	-	-	-	-	43
	12 年	2	37	19	18	-	-	-	-	2
	13 年	8	100	54	46	-	-	-	-	8
	14 年	11	316	156	160	-	-	-	-	11
	15 年	14	152	96	56	-	-	-	-	14
	16 年	15	341	186	155	-	-	-	-	15
	17 年	12	163	113	50	-	-	-	-	12
	18 年	13	361	94	267	-	-	-	-	13
	不詳	9	123	53	70	-	-	-	-	9
L 不動産業		143	966	721	245	2	2	1	1	140
昭和	29 年以前	3	6	4	2	-	-	-	-	3
	30 ~ 39 年	3	17	13	4	-	-	-	-	3
	40 ~ 49 年	14	91	65	26	1	1	-	1	12
	50 ~ 59 年	11	40	31	9	-	-	-	-	11
	60 ~ 平成6年	25	216	158	58	-	-	-	-	25
平成	7 ~ 11 年	22	155	111	44	-	-	-	-	22
	12 年	4	12	8	4	-	-	-	-	4
	13 年	9	45	37	8	-	-	-	-	9
	14 年	6	51	42	9	-	-	-	-	6
	15 年	8	64	53	11	-	-	-	-	8
	16 年	8	60	43	17	-	-	-	-	8
	17 年	15	100	74	26	-	-	-	-	15
	18 年	9	54	40	14	-	-	-	-	9
	不詳	6	55	42	13	1	1	1	-	5
M 飲食店・宿泊業		681	10 743	4 784	5 959	17	109	50	59	664
昭和	29 年以前	4	44	35	9	1	1	1	-	3
	30 ~ 39 年	7	172	70	102	-	-	-	-	7
	40 ~ 49 年	29	431	155	276	-	-	-	-	29
	50 ~ 59 年	34	482	283	199	-	-	-	-	34
	60 ~ 平成6年	129	2 120	972	1 148	-	-	-	-	129
平成	7 ~ 11 年	133	2 302	902	1 400	4	29	13	16	129
	12 年	35	660	290	370	-	-	-	-	35
	13 年	32	541	237	304	-	-	-	-	32
	14 年	55	892	418	474	3	24	15	9	52
	15 年	36	695	325	370	1	5	-	5	35
	16 年	58	780	358	422	1	8	2	6	57
	17 年	52	664	315	349	4	26	16	10	48
	18 年	55	737	317	420	3	16	3	13	52
	不詳	22	223	107	116	-	-	-	-	22
N 医療・福祉		317	9 589	2 390	7 199	5	10	5	5	311
昭和	29 年以前	11	845	178	667	-	-	-	-	11
	30 ~ 39 年	4	489	120	369	-	-	-	-	4
	40 ~ 49 年	11	205	57	148	-	-	-	-	11
	50 ~ 59 年	12	1 021	238	783	-	-	-	-	12
	60 ~ 平成6年	31	571	206	365	-	-	-	-	30
平成	7 ~ 11 年	57	1 369	242	1 127	2	2	2	-	55
	12 年	17	211	17	194	-	-	-	-	17
	13 年	14	159	14	145	1	5	1	4	13
	14 年	16	212	36	176	1	2	2	-	15
	15 年	34	570	105	465	-	-	-	-	34
	16 年	30	3 282	1 061	2 221	-	-	-	-	30
	17 年	26	429	72	357	-	-	-	-	26
	18 年	45	147	26	121	1	1	-	1	44
	不詳	9	79	18	61	-	-	-	-	9

経営組織(5区分)別事業所数及び男女別従業者数(民営)(続き)

											産業大分類, 開設時期
うち法人			うち会社				うち独立行政法人				
従業者数			事業所数	従業者数			事業所数	従業者数			
	男	女			男	女			男	女	
<b>40 086</b>	<b>20 463</b>	<b>19 623</b>	<b>3 323</b>	<b>38 595</b>	<b>19 834</b>	<b>18 761</b>	-	-	-	-	J
1 995	939	1 056	87	1 988	937	1 051	-	-	-	-	~29
1 668	1 018	650	99	1 663	1 017	646	-	-	-	-	30~
3 336	2 126	1 210	294	3 317	2 119	1 198	-	-	-	-	40~
5 053	2 826	2 227	382	4 587	2 554	2 033	-	-	-	-	50~
9 105	4 696	4 409	785	8 733	4 580	4 153	-	-	-	-	60~
6 877	3 199	3 678	509	6 338	3 006	3 332	-	-	-	-	7~
1 634	666	968	146	1 627	662	965	-	-	-	-	12
1 260	608	652	130	1 250	607	643	-	-	-	-	13
1 137	582	555	142	1 129	582	547	-	-	-	-	14
1 990	903	1 087	147	1 955	880	1 075	-	-	-	-	15
1 879	762	1 117	190	1 860	756	1 104	-	-	-	-	16
1 656	824	832	168	1 656	824	832	-	-	-	-	17
1 633	741	892	166	1 629	737	892	-	-	-	-	18
863	573	290	78	863	573	290	-	-	-	-	不詳
<b>7 820</b>	<b>3 537</b>	<b>4 283</b>	<b>282</b>	<b>6 766</b>	<b>2 846</b>	<b>3 920</b>	<b>2</b>	<b>30</b>	<b>17</b>	<b>13</b>	K
1 767	626	1 141	31	1 641	541	1 100	-	-	-	-	~29
747	461	286	13	402	236	166	-	-	-	-	30~
616	284	332	25	514	216	298	-	-	-	-	40~
1 392	618	774	49	1 203	497	706	-	-	-	-	50~
1 095	513	582	49	980	436	544	-	-	-	-	60~
610	264	346	39	573	238	335	-	-	-	-	7~
37	19	18	2	37	19	18	-	-	-	-	12
100	54	46	8	100	54	46	-	-	-	-	13
316	156	160	11	316	156	160	-	-	-	-	14
152	96	56	10	104	64	40	2	30	17	13	15
341	186	155	13	313	166	147	-	-	-	-	16
163	113	50	12	163	113	50	-	-	-	-	17
361	94	267	13	361	94	267	-	-	-	-	18
123	53	70	7	59	16	43	-	-	-	-	不詳
<b>963</b>	<b>720</b>	<b>243</b>	<b>133</b>	<b>938</b>	<b>697</b>	<b>241</b>	-	-	-	-	L
6	4	2	2	4	3	1	-	-	-	-	~29
17	13	4	2	8	4	4	-	-	-	-	30~
89	65	24	11	88	64	24	-	-	-	-	40~
40	31	9	9	33	24	9	-	-	-	-	50~
216	158	58	24	214	157	57	-	-	-	-	60~
155	111	44	21	151	107	44	-	-	-	-	7~
12	8	4	4	12	8	4	-	-	-	-	12
45	37	8	9	45	37	8	-	-	-	-	13
51	42	9	6	51	42	9	-	-	-	-	14
64	53	11	8	64	53	11	-	-	-	-	15
60	43	17	8	60	43	17	-	-	-	-	16
100	74	26	15	100	74	26	-	-	-	-	17
54	40	14	9	54	40	14	-	-	-	-	18
54	41	13	5	54	41	13	-	-	-	-	不詳
<b>10 634</b>	<b>4 734</b>	<b>5 900</b>	<b>662</b>	<b>10 622</b>	<b>4 730</b>	<b>5 892</b>	-	-	-	-	M
43	34	9	3	43	34	9	-	-	-	-	~29
172	70	102	7	172	70	102	-	-	-	-	30~
431	155	276	29	431	155	276	-	-	-	-	40~
482	283	199	33	482	283	199	-	-	-	-	50~
2 120	972	1 148	128	2 108	968	1 140	-	-	-	-	60~
2 273	889	1 384	129	2 273	889	1 384	-	-	-	-	7~
660	290	370	35	660	290	370	-	-	-	-	12
541	237	304	32	541	237	304	-	-	-	-	13
868	403	465	52	868	403	465	-	-	-	-	14
690	325	365	35	690	325	365	-	-	-	-	15
772	356	416	57	772	356	416	-	-	-	-	16
638	299	339	48	638	299	339	-	-	-	-	17
721	314	407	52	721	314	407	-	-	-	-	18
223	107	116	22	223	107	116	-	-	-	-	不詳
<b>9 574</b>	<b>2 384</b>	<b>7 190</b>	<b>101</b>	<b>1 442</b>	<b>236</b>	<b>1 206</b>	<b>7</b>	<b>2 996</b>	<b>1 012</b>	<b>1 984</b>	N
845	178	667	-	-	-	-	-	-	-	-	~29
489	120	369	-	-	-	-	-	-	-	-	30~
205	57	148	1	24	19	5	-	-	-	-	40~
1 021	238	783	1	14	7	7	-	-	-	-	50~
566	205	361	6	40	18	22	-	-	-	-	60~
1 367	240	1 127	8	72	10	62	-	-	-	-	7~
211	17	194	6	131	7	124	-	-	-	-	12
154	13	141	5	107	11	96	-	-	-	-	13
210	34	176	8	120	12	108	1	6	4	2	14
570	105	465	17	241	28	213	2	101	22	79	15
3 282	1 061	2 221	19	281	45	236	4	2 889	986	1 903	16
429	72	357	19	345	62	283	-	-	-	-	17
146	26	120	6	48	13	35	-	-	-	-	18
79	18	61	5	19	4	15	-	-	-	-	不詳

第2表 産業(大分類), 開設時期(14区分), 本所・支所(3区分),

産業大分類, 開設時期	総 数								
	民 営				うち個人経営				事業所数
	事業所数	従業者数	男	女	事業所数	従業者数	男	女	
<b>○ 教育・学習支援業</b>	<b>712</b>	<b>11 038</b>	<b>6 280</b>	<b>4 758</b>	<b>399</b>	<b>1 039</b>	<b>336</b>	<b>703</b>	<b>309</b>
昭和 29 年 以 前	24	1 040	579	461	8	13	3	10	16
30 ～ 39 年	31	1 209	837	372	15	20	6	14	16
40 ～ 49 年	55	727	399	328	35	76	19	57	18
50 ～ 59 年	147	1 259	563	696	106	284	67	217	41
平成 60 ～ 平 成 6 年	162	1 304	606	698	106	269	83	186	55
7 ～ 11 年	89	527	233	294	40	111	35	76	49
12 年	18	783	373	410	14	40	25	15	3
13 年	26	199	94	105	15	45	11	34	11
14 年	24	162	74	88	7	18	11	7	17
15 年	18	151	68	83	8	21	6	15	10
16 年	44	3 096	2 156	940	13	32	20	12	31
17 年	26	279	152	127	10	49	24	25	16
18 年	30	220	118	102	12	34	18	16	18
不 詳	18	82	28	54	10	27	8	19	8
<b>Ｐ 複 合 サ ー ビ ス 事 業</b>	<b>255</b>	<b>3 180</b>	<b>2 036</b>	<b>1 144</b>	<b>7</b>	<b>17</b>	<b>2</b>	<b>15</b>	<b>248</b>
昭和 29 年 以 前	37	445	319	126	3	3	1	2	34
30 ～ 39 年	23	530	375	155	-	-	-	-	23
40 ～ 49 年	27	158	80	78	2	5	-	5	25
50 ～ 59 年	20	131	80	51	1	4	1	3	19
平成 60 ～ 平 成 6 年	16	111	68	43	1	5	-	5	15
7 ～ 11 年	8	48	29	19	-	-	-	-	8
12 年	8	98	54	44	-	-	-	-	8
13 年	3	62	47	15	-	-	-	-	3
14 年	1	5	4	1	-	-	-	-	1
15 年	106	1 522	941	581	-	-	-	-	106
16 年	2	23	12	11	-	-	-	-	2
17 年	2	8	2	6	-	-	-	-	2
18 年	1	31	20	11	-	-	-	-	1
不 詳	1	8	5	3	-	-	-	-	1
<b>Ｑ サービス業(他に分類されないもの)</b>	<b>5 816</b>	<b>47 020</b>	<b>26 015</b>	<b>21 005</b>	<b>2 668</b>	<b>6 115</b>	<b>2 800</b>	<b>3 315</b>	<b>3 037</b>
昭和 29 年 以 前	484	2 349	1 376	973	164	381	192	189	305
30 ～ 39 年	306	2 381	1 409	972	173	363	164	199	120
40 ～ 49 年	711	5 699	3 551	2 148	423	939	411	528	271
50 ～ 59 年	952	6 514	3 617	2 897	540	1 085	460	625	398
平成 60 ～ 平 成 6 年	1 220	9 333	5 536	3 797	517	1 249	597	652	684
7 ～ 11 年	712	7 271	3 687	3 584	301	695	306	389	399
12 年	157	1 686	888	798	64	164	77	87	91
13 年	155	1 509	670	839	62	132	64	68	92
14 年	156	2 421	927	1 494	59	151	79	72	95
15 年	194	1 439	812	627	66	200	80	120	123
16 年	248	2 006	1 240	766	89	210	97	113	156
17 年	197	1 598	897	701	77	220	109	111	116
18 年	176	1 540	756	784	72	205	101	104	104
不 詳	148	1 274	649	625	61	121	63	58	83

経営組織(5区分)別事業所数及び男女別従業者数(民営)(続き)

											産業大分類, 開設時期
うち法人			うち会社				うち独立行政法人				
従業者数	うち会社		事業所数	従業者数	うち独立行政法人		事業所数	従業者数	うち独立行政法人		
	男	女			男	女			男	女	
<b>9 985</b>	<b>5 941</b>	<b>4 044</b>	<b>212</b>	<b>3 348</b>	<b>1 653</b>	<b>1 695</b>	<b>14</b>	<b>2 884</b>	<b>2 045</b>	<b>839</b>	<b>O</b>
1 027	576	451	1	19	11	8	-	-	-	-	～29
1 189	831	358	3	125	102	23	-	-	-	-	30～
648	379	269	6	177	112	65	-	-	-	-	40～
975	496	479	28	424	191	233	-	-	-	-	50～
1 033	521	512	41	727	331	396	-	-	-	-	60～
416	198	218	46	364	164	200	-	-	-	-	7～
734	348	386	3	734	348	386	-	-	-	-	12
154	83	71	7	57	34	23	-	-	-	-	13
144	63	81	13	82	39	43	-	-	-	-	14
130	62	68	8	34	13	21	1	1	1	-	15
3 064	2 136	928	16	145	70	75	13	2 883	2 044	839	16
230	128	102	16	230	128	102	-	-	-	-	17
186	100	86	16	175	90	85	-	-	-	-	18
55	20	35	8	55	20	35	-	-	-	-	不詳
<b>3 163</b>	<b>2 034</b>	<b>1 129</b>	<b>3</b>	<b>14</b>	<b>3</b>	<b>11</b>	<b>102</b>	<b>1 394</b>	<b>902</b>	<b>492</b>	<b>P</b>
442	318	124	-	-	-	-	-	-	-	-	～29
530	375	155	1	10	2	8	-	-	-	-	30～
153	80	73	1	2	1	1	-	-	-	-	40～
127	79	48	-	-	-	-	-	-	-	-	50～
106	68	38	-	-	-	-	-	-	-	-	60～
48	29	19	-	-	-	-	-	-	-	-	7～
98	54	44	-	-	-	-	-	-	-	-	12
62	47	15	1	2	-	2	-	-	-	-	13
5	4	1	-	-	-	-	-	-	-	-	14
1 522	941	581	-	-	-	-	102	1 394	902	492	15
23	12	11	-	-	-	-	-	-	-	-	16
8	2	6	-	-	-	-	-	-	-	-	17
31	20	11	-	-	-	-	-	-	-	-	18
8	5	3	-	-	-	-	-	-	-	-	不詳
<b>40 589</b>	<b>23 060</b>	<b>17 529</b>	<b>2 416</b>	<b>36 432</b>	<b>20 715</b>	<b>15 717</b>	<b>19</b>	<b>155</b>	<b>117</b>	<b>38</b>	<b>Q</b>
1 923	1 163	760	33	731	497	234	-	-	-	-	～29
1 984	1 233	751	72	1 547	990	557	-	-	-	-	30～
4 718	3 125	1 593	207	4 021	2 699	1 322	-	-	-	-	40～
5 390	3 130	2 260	334	4 833	2 821	2 012	-	-	-	-	50～
8 033	4 909	3 124	637	7 719	4 725	2 994	-	-	-	-	60～
6 537	3 369	3 168	376	6 401	3 297	3 104	-	-	-	-	7～
1 517	808	709	88	1 496	804	692	-	-	-	-	12
1 375	606	769	85	1 296	561	735	1	31	26	5	13
2 260	846	1 414	86	2 143	794	1 349	1	15	14	1	14
1 221	721	500	104	1 067	637	430	1	4	4	-	15
1 789	1 136	653	134	1 642	1 042	600	16	105	73	32	16
1 371	785	586	100	1 292	745	547	-	-	-	-	17
1 335	655	680	97	1 278	638	640	-	-	-	-	18
1 136	574	562	63	966	465	501	-	-	-	-	不詳

第2表 産業(大分類), 開設時期(14区分), 本所・支所(3区分),

産業大分類, 開設時期	単 独 事 業 所								
	民 営				うち個人経営				事業所数
	事業所数	従業者数	男	女	事業所数	従業者数	男	女	
<b>○ 教育・学習支援業</b>	<b>453</b>	<b>2 995</b>	<b>1 363</b>	<b>1 632</b>	<b>378</b>	<b>948</b>	<b>310</b>	<b>638</b>	<b>72</b>
昭和 29 年 以 前	12	184	119	65	8	13	3	10	4
30 ～ 39 年	23	373	213	160	15	20	6	14	8
40 ～ 49 年	43	300	137	163	34	72	19	53	8
50 ～ 59 年	106	402	125	277	102	250	60	190	4
平成 60 ～ 平 成 6 年	116	404	154	250	100	245	79	166	15
7 ～ 11 年	49	210	84	126	38	109	34	75	11
12 年	18	783	373	410	14	40	25	15	3
13 年	17	63	20	43	14	39	11	28	3
14 年	12	44	27	17	7	18	11	7	5
15 年	10	25	8	17	8	21	6	15	2
16 年	15	91	50	41	10	21	11	10	5
17 年	11	55	27	28	10	49	24	25	1
18 年	11	33	17	16	9	25	13	12	2
不 詳	10	28	9	19	9	26	8	18	1
<b>Ｐ 複 合 サ ー ビ ス 事 業</b>	<b>80</b>	<b>387</b>	<b>250</b>	<b>137</b>	<b>7</b>	<b>17</b>	<b>2</b>	<b>15</b>	<b>73</b>
昭和 29 年 以 前	20	159	129	30	3	3	1	2	17
30 ～ 39 年	12	43	20	23	-	-	-	-	12
40 ～ 49 年	14	52	21	31	2	5	-	5	12
50 ～ 59 年	14	68	46	22	1	4	1	3	13
平成 60 ～ 平 成 6 年	10	28	15	13	1	5	-	5	9
7 ～ 11 年	5	30	17	13	-	-	-	-	5
12 年	1	1	1	-	-	-	-	-	1
13 年	2	4	-	4	-	-	-	-	2
14 年	-	-	-	-	-	-	-	-	-
15 年	-	-	-	-	-	-	-	-	-
16 年	1	1	-	1	-	-	-	-	1
17 年	1	1	1	-	-	-	-	-	1
18 年	-	-	-	-	-	-	-	-	-
不 詳	-	-	-	-	-	-	-	-	-
<b>Ｑ サービス業(他に分類されないもの)</b>	<b>4 244</b>	<b>19 441</b>	<b>10 967</b>	<b>8 474</b>	<b>2 641</b>	<b>6 001</b>	<b>2 740</b>	<b>3 261</b>	<b>1 512</b>
昭和 29 年 以 前	427	1 546	831	715	164	381	192	189	252
30 ～ 39 年	246	1 075	525	550	172	362	164	198	63
40 ～ 49 年	589	2 509	1 418	1 091	421	933	408	525	152
50 ～ 59 年	769	3 193	1 864	1 329	538	1 080	459	621	219
平成 60 ～ 平 成 6 年	872	4 059	2 236	1 823	511	1 193	552	641	344
7 ～ 11 年	487	2 904	1 701	1 203	298	686	304	382	182
12 年	96	545	348	197	62	159	77	82	32
13 年	94	370	220	150	62	132	64	68	31
14 年	109	667	430	237	59	151	79	72	49
15 年	110	477	237	240	64	195	80	115	42
16 年	138	731	419	312	88	206	97	109	47
17 年	116	499	243	256	72	206	103	103	41
18 年	90	398	201	197	70	199	98	101	20
不 詳	101	468	294	174	60	118	63	55	38

経営組織(5区分)別事業所数及び男女別従業者数(民営)(続き)

										産業大分類, 開設時期	
うち法人											
			うち会社				うち独立行政法人				
従業者数	男	女	事業所数	従業者数	男	女	事業所数	従業者数	男		女
<b>2 034</b>	<b>1 050</b>	<b>984</b>	<b>53</b>	<b>1 420</b>	<b>715</b>	<b>705</b>	-	-	-	-	<b>O</b>
171	116	55	1	19	11	8	-	-	-	-	~29
353	207	146	2	81	63	18	-	-	-	-	30~
226	117	109	5	105	60	45	-	-	-	-	40~
152	65	87	4	152	65	87	-	-	-	-	50~
157	73	84	10	105	48	57	-	-	-	-	60~
101	50	51	11	101	50	51	-	-	-	-	7~
734	348	386	3	734	348	386	-	-	-	-	12
24	9	15	2	15	8	7	-	-	-	-	13
26	16	10	4	18	13	5	-	-	-	-	14
4	2	2	2	4	2	2	-	-	-	-	15
70	39	31	5	70	39	31	-	-	-	-	16
6	3	3	1	6	3	3	-	-	-	-	17
8	4	4	2	8	4	4	-	-	-	-	18
2	1	1	1	2	1	1	-	-	-	-	不詳
<b>370</b>	<b>248</b>	<b>122</b>	<b>3</b>	<b>14</b>	<b>3</b>	<b>11</b>	-	-	-	-	<b>P</b>
156	128	28	-	-	-	-	-	-	-	-	~29
43	20	23	1	10	2	8	-	-	-	-	30~
47	21	26	1	2	1	1	-	-	-	-	40~
64	45	19	-	-	-	-	-	-	-	-	50~
23	15	8	-	-	-	-	-	-	-	-	60~
30	17	13	-	-	-	-	-	-	-	-	7~
1	1	-	-	-	-	-	-	-	-	-	12
4	-	4	1	2	-	2	-	-	-	-	13
-	-	-	-	-	-	-	-	-	-	-	14
-	-	-	-	-	-	-	-	-	-	-	15
1	-	1	-	-	-	-	-	-	-	-	16
1	1	-	-	-	-	-	-	-	-	-	17
-	-	-	-	-	-	-	-	-	-	-	18
-	-	-	-	-	-	-	-	-	-	-	不詳
<b>13 214</b>	<b>8 110</b>	<b>5 104</b>	<b>1 087</b>	<b>11 052</b>	<b>6 855</b>	<b>4 197</b>	-	-	-	-	<b>Q</b>
1 136	624	512	21	198	107	91	-	-	-	-	~29
688	351	337	36	535	243	292	-	-	-	-	30~
1 535	995	540	113	1 267	827	440	-	-	-	-	40~
2 078	1 380	698	182	1 860	1 250	610	-	-	-	-	50~
2 820	1 658	1 162	325	2 723	1 601	1 122	-	-	-	-	60~
2 204	1 390	814	167	2 124	1 349	775	-	-	-	-	7~
381	268	113	32	381	268	113	-	-	-	-	12
236	156	80	26	229	151	78	-	-	-	-	13
513	351	162	45	480	329	151	-	-	-	-	14
274	154	120	29	170	97	73	-	-	-	-	15
518	315	203	43	480	297	183	-	-	-	-	16
287	137	150	26	210	98	112	-	-	-	-	17
199	103	96	18	192	99	93	-	-	-	-	18
345	228	117	24	203	139	64	-	-	-	-	不詳

第2表 産業(大分類), 開設時期(14区分), 本所・支所(3区分),

産業大分類, 開設時期	本 所・本 社・本 店								
	民 営				うち個人経営				
	事業所数	従業者数	男	女	事業所数	従業者数	男	女	事業所数
<b>O 教育・学習支援業</b>	<b>35</b>	<b>3 672</b>	<b>2 500</b>	<b>1 172</b>	<b>1</b>	<b>1</b>	<b>1</b>	<b>-</b>	<b>34</b>
昭和 29 年 以 前	5	490	286	204	-	-	-	-	5
30 ~ 39 年	2	553	432	121	-	-	-	-	2
40 ~ 49 年	2	209	164	45	-	-	-	-	2
50 ~ 59 年	6	297	175	122	-	-	-	-	6
平成 60 ~ 平成 6 年	8	426	188	238	-	-	-	-	8
7 ~ 11 年	3	30	15	15	1	1	1	-	2
12 年	-	-	-	-	-	-	-	-	-
13 年	3	37	25	12	-	-	-	-	3
14 年	1	9	3	6	-	-	-	-	1
15 年	1	3	1	2	-	-	-	-	1
16 年	2	1 608	1 207	401	-	-	-	-	2
17 年	1	1	1	-	-	-	-	-	1
18 年	1	9	3	6	-	-	-	-	1
不 詳	-	-	-	-	-	-	-	-	-
<b>P 複 合 サ ー ビ ス 事 業</b>	<b>7</b>	<b>638</b>	<b>467</b>	<b>171</b>	<b>-</b>	<b>-</b>	<b>-</b>	<b>-</b>	<b>7</b>
昭和 29 年 以 前	2	144	109	35	-	-	-	-	2
30 ~ 39 年	1	403	303	100	-	-	-	-	1
40 ~ 49 年	1	4	2	2	-	-	-	-	1
50 ~ 59 年	1	42	20	22	-	-	-	-	1
平成 60 ~ 平成 6 年	2	45	33	12	-	-	-	-	2
7 ~ 11 年	-	-	-	-	-	-	-	-	-
12 年	-	-	-	-	-	-	-	-	-
13 年	-	-	-	-	-	-	-	-	-
14 年	-	-	-	-	-	-	-	-	-
15 年	-	-	-	-	-	-	-	-	-
16 年	-	-	-	-	-	-	-	-	-
17 年	-	-	-	-	-	-	-	-	-
18 年	-	-	-	-	-	-	-	-	-
不 詳	-	-	-	-	-	-	-	-	-
<b>Q サービス業(他に分類されないもの)</b>	<b>229</b>	<b>7 065</b>	<b>4 136</b>	<b>2 929</b>	<b>5</b>	<b>32</b>	<b>17</b>	<b>15</b>	<b>220</b>
昭和 29 年 以 前	8	194	136	58	-	-	-	-	7
30 ~ 39 年	20	804	559	245	-	-	-	-	19
40 ~ 49 年	35	1 603	1 198	405	-	-	-	-	35
50 ~ 59 年	36	1 031	524	507	2	5	1	4	34
平成 60 ~ 平成 6 年	68	1 360	925	435	2	23	14	9	65
7 ~ 11 年	27	508	302	206	1	4	2	2	25
12 年	4	21	12	9	-	-	-	-	4
13 年	5	124	70	54	-	-	-	-	5
14 年	6	1 168	232	936	-	-	-	-	6
15 年	5	99	69	30	-	-	-	-	5
16 年	6	82	54	28	-	-	-	-	6
17 年	3	19	16	3	-	-	-	-	3
18 年	1	6	2	4	-	-	-	-	1
不 詳	5	46	37	9	-	-	-	-	5

経営組織(5区分)別事業所数及び男女別従業者数(民営)(続き)

										産業大分類, 開設時期	
うち法人			うち会社				うち独立行政法人				
従業者数	うち法人		事業所数	従業者数	うち会社		事業所数	従業者数	うち独立行政法人		
	男	女			男	女			男		女
<b>3 671</b>	<b>2 499</b>	<b>1 172</b>	<b>17</b>	<b>523</b>	<b>245</b>	<b>278</b>	<b>1</b>	<b>1 602</b>	<b>1 204</b>	<b>398</b>	<b>O</b>
490	286	204	-	-	-	-	-	-	-	-	~29
553	432	121	-	-	-	-	-	-	-	-	30~
209	164	45	-	-	-	-	-	-	-	-	40~
297	175	122	2	44	33	11	-	-	-	-	50~
426	188	238	7	411	178	233	-	-	-	-	60~
29	14	15	2	29	14	15	-	-	-	-	7~
-	-	-	-	-	-	-	-	-	-	-	12
37	25	12	2	17	12	5	-	-	-	-	13
9	3	6	1	9	3	6	-	-	-	-	14
3	1	2	1	3	1	2	-	-	-	-	15
<b>1 608</b>	<b>1 207</b>	<b>401</b>	<b>-</b>	<b>-</b>	<b>-</b>	<b>-</b>	<b>1</b>	<b>1 602</b>	<b>1 204</b>	<b>398</b>	<b>16</b>
1	1	-	1	1	1	-	-	-	-	-	17
9	3	6	1	9	3	6	-	-	-	-	18
-	-	-	-	-	-	-	-	-	-	-	不詳
<b>638</b>	<b>467</b>	<b>171</b>	<b>-</b>	<b>-</b>	<b>-</b>	<b>-</b>	<b>-</b>	<b>-</b>	<b>-</b>	<b>-</b>	<b>P</b>
144	109	35	-	-	-	-	-	-	-	-	~29
403	303	100	-	-	-	-	-	-	-	-	30~
4	2	2	-	-	-	-	-	-	-	-	40~
42	20	22	-	-	-	-	-	-	-	-	50~
45	33	12	-	-	-	-	-	-	-	-	60~
-	-	-	-	-	-	-	-	-	-	-	7~
-	-	-	-	-	-	-	-	-	-	-	12
-	-	-	-	-	-	-	-	-	-	-	13
-	-	-	-	-	-	-	-	-	-	-	14
-	-	-	-	-	-	-	-	-	-	-	15
-	-	-	-	-	-	-	-	-	-	-	16
-	-	-	-	-	-	-	-	-	-	-	17
-	-	-	-	-	-	-	-	-	-	-	18
-	-	-	-	-	-	-	-	-	-	-	不詳
<b>7 002</b>	<b>4 113</b>	<b>2 889</b>	<b>191</b>	<b>6 201</b>	<b>3 655</b>	<b>2 546</b>	<b>-</b>	<b>-</b>	<b>-</b>	<b>-</b>	<b>Q</b>
193	136	57	4	95	76	19	-	-	-	-	~29
796	557	239	14	579	462	117	-	-	-	-	30~
1 603	1 198	405	28	1 303	1 008	295	-	-	-	-	40~
1 026	523	503	30	974	482	492	-	-	-	-	50~
1 333	907	426	62	1 298	888	410	-	-	-	-	60~
486	300	186	24	481	297	184	-	-	-	-	7~
21	12	9	3	16	9	7	-	-	-	-	12
124	70	54	4	83	56	27	-	-	-	-	13
<b>1 168</b>	<b>232</b>	<b>936</b>	<b>6</b>	<b>1 168</b>	<b>232</b>	<b>936</b>	<b>-</b>	<b>-</b>	<b>-</b>	<b>-</b>	<b>14</b>
99	69	30	4	74	53	21	-	-	-	-	15
82	54	28	6	82	54	28	-	-	-	-	16
19	16	3	3	19	16	3	-	-	-	-	17
6	2	4	-	-	-	-	-	-	-	-	18
46	37	9	3	29	22	7	-	-	-	-	不詳



第2表 産業(大分類), 開設時期(14区分), 本所・支所(3区分),

産業大分類, 開設時期	支 所・支 社・支 店								
	民 営				うち個人経営				事業所数
	事業所数	従業者数	男	女	事業所数	従業者数	男	女	
<b>O 教育・学習支援業</b>	<b>224</b>	<b>4 371</b>	<b>2 417</b>	<b>1 954</b>	<b>20</b>	<b>90</b>	<b>25</b>	<b>65</b>	<b>203</b>
昭和 29 年 以 前	7	366	174	192	-	-	-	-	7
30 ~ 39 年	6	283	192	91	-	-	-	-	6
40 ~ 49 年	10	218	98	120	1	4	-	4	8
50 ~ 59 年	35	560	263	297	4	34	7	27	31
60 ~ 平成 6 年	38	474	264	210	6	24	4	20	32
平成 7 ~ 11 年	37	287	134	153	1	1	-	1	36
12 年	6	99	49	50	1	6	-	6	5
13 年	11	109	44	65	-	-	-	-	11
14 年	7	123	59	64	-	-	-	-	7
15 年	27	1 397	899	498	3	11	9	2	24
16 年	14	223	124	99	-	-	-	-	14
17 年	18	178	98	80	3	9	5	4	15
18 年	8	54	19	35	1	1	-	1	7
不 詳	-	-	-	-	-	-	-	-	-
<b>P 複 合 サ ー ビ ス 事 業</b>	<b>168</b>	<b>2 155</b>	<b>1 319</b>	<b>836</b>	<b>-</b>	<b>-</b>	<b>-</b>	<b>-</b>	<b>168</b>
昭和 29 年 以 前	15	142	81	61	-	-	-	-	15
30 ~ 39 年	10	84	52	32	-	-	-	-	10
40 ~ 49 年	12	102	57	45	-	-	-	-	12
50 ~ 59 年	5	21	14	7	-	-	-	-	5
60 ~ 平成 6 年	4	38	20	18	-	-	-	-	4
平成 7 ~ 11 年	3	18	12	6	-	-	-	-	3
12 年	7	97	53	44	-	-	-	-	7
13 年	1	58	47	11	-	-	-	-	1
14 年	1	5	4	1	-	-	-	-	1
15 年	106	1 522	941	581	-	-	-	-	106
16 年	1	22	12	10	-	-	-	-	1
17 年	1	7	1	6	-	-	-	-	1
18 年	1	31	20	11	-	-	-	-	1
不 詳	1	8	5	3	-	-	-	-	1
<b>Q サービス業(他に分類されないもの)</b>	<b>1 343</b>	<b>20 514</b>	<b>10 912</b>	<b>9 602</b>	<b>22</b>	<b>82</b>	<b>43</b>	<b>39</b>	<b>1 305</b>
昭和 29 年 以 前	49	609	409	200	-	-	-	-	46
30 ~ 39 年	40	502	325	177	1	1	-	1	38
40 ~ 49 年	87	1 587	935	652	2	6	3	3	84
50 ~ 59 年	147	2 290	1 229	1 061	-	-	-	-	145
60 ~ 平成 6 年	280	3 914	2 375	1 539	4	33	31	2	275
平成 7 ~ 11 年	198	3 859	1 684	2 175	2	5	-	5	192
12 年	57	1 120	528	592	2	5	-	5	55
13 年	56	1 015	380	635	-	-	-	-	56
14 年	41	586	265	321	-	-	-	-	40
15 年	79	863	506	357	2	5	-	5	76
16 年	104	1 193	767	426	1	4	-	4	103
17 年	78	1 080	638	442	5	14	6	8	72
18 年	85	1 136	553	583	2	6	3	3	83
不 詳	42	760	318	442	1	3	-	3	40

経営組織(5区分)別事業所数及び男女別従業者数(民営)(続き)

											産業大分類, 開設時期
うち法人			うち会社				うち独立行政法人				
従業者数			事業所数	従業者数			事業所数	従業者数			
	男	女			男	女			男	女	
4 280	2 392	1 888	142	1 405	693	712	13	1 282	841	441	O
366	174	192	-	-	-	-	-	-	-	-	~29
283	192	91	1	44	39	5	-	-	-	-	30~
213	98	115	1	72	52	20	-	-	-	-	40~
526	256	270	22	228	93	135	-	-	-	-	50~
450	260	190	24	211	105	106	-	-	-	-	60~
286	134	152	33	234	100	134	-	-	-	-	7~
93	49	44	3	25	14	11	-	-	-	-	12
109	44	65	8	55	23	32	-	-	-	-	13
123	59	64	5	27	10	17	1	1	1	-	14
1 386	890	496	11	75	31	44	12	1 281	840	441	15
223	124	99	14	223	124	99	-	-	-	-	16
169	93	76	13	158	83	75	-	-	-	-	17
53	19	34	7	53	19	34	-	-	-	-	18
-	-	-	-	-	-	-	-	-	-	-	不詳
2 155	1 319	836	-	-	-	-	102	1 394	902	492	P
142	81	61	-	-	-	-	-	-	-	-	~29
84	52	32	-	-	-	-	-	-	-	-	30~
102	57	45	-	-	-	-	-	-	-	-	40~
21	14	7	-	-	-	-	-	-	-	-	50~
38	20	18	-	-	-	-	-	-	-	-	60~
18	12	6	-	-	-	-	-	-	-	-	7~
97	53	44	-	-	-	-	-	-	-	-	12
58	47	11	-	-	-	-	-	-	-	-	13
5	4	1	-	-	-	-	-	-	-	-	14
1 522	941	581	-	-	-	-	102	1 394	902	492	15
22	12	10	-	-	-	-	-	-	-	-	16
7	1	6	-	-	-	-	-	-	-	-	17
31	20	11	-	-	-	-	-	-	-	-	18
8	5	3	-	-	-	-	-	-	-	-	不詳
20 373	10 837	9 536	1 138	19 179	10 205	8 974	19	155	117	38	Q
594	403	191	8	438	314	124	-	-	-	-	~29
500	325	175	22	433	285	148	-	-	-	-	30~
1 580	932	648	66	1 451	864	587	-	-	-	-	40~
2 286	1 227	1 059	122	1 999	1 089	910	-	-	-	-	50~
3 880	2 344	1 536	250	3 698	2 236	1 462	-	-	-	-	60~
3 847	1 679	2 168	185	3 796	1 651	2 145	-	-	-	-	7~
1 115	528	587	53	1 099	527	572	-	-	-	-	12
1 015	380	635	55	984	354	630	1	31	26	5	13
579	263	316	35	495	233	262	1	15	14	1	14
848	498	350	71	823	487	336	1	4	4	-	15
1 189	767	422	85	1 080	691	389	16	105	73	32	16
1 065	632	433	71	1 063	631	432	-	-	-	-	17
1 130	550	580	79	1 086	539	547	-	-	-	-	18
745	309	436	36	734	304	430	-	-	-	-	不詳

第3表 産業(中分類), 従業者規模(10区分)

本庁・支所, 産業中分類	総 数						1~4人			5~9人			10~19人	
	事業所	従業者数	男	女	うち 雇 用 者		事業所	従業者数	うち 男	事業所	従業者数	うち 男	事業所	従業者数
					うち 常用 者	うち 男								
<b>市全体</b>	<b>30 080</b>	<b>321 863</b>	<b>183 430</b>	<b>138 433</b>	<b>273 830</b>	<b>154 686</b>	<b>16 585</b>	<b>36 395</b>	<b>18 033</b>	<b>6 220</b>	<b>40 676</b>	<b>22 375</b>	<b>3 803</b>	<b>51 384</b>
<b>A~R 全産業</b>	<b>48</b>	<b>474</b>	<b>342</b>	<b>132</b>	<b>298</b>	<b>187</b>	<b>19</b>	<b>40</b>	<b>24</b>	<b>11</b>	<b>80</b>	<b>53</b>	<b>12</b>	<b>159</b>
<b>A~C 農林漁業</b>	<b>42</b>	<b>443</b>	<b>316</b>	<b>127</b>	<b>268</b>	<b>162</b>	<b>15</b>	<b>31</b>	<b>18</b>	<b>10</b>	<b>72</b>	<b>46</b>	<b>11</b>	<b>145</b>
<b>A 農業</b>														
1 農業	42	443	316	127	268	162	15	31	18	10	72	46	11	145
<b>B 林業</b>														
2 林業	6	31	26	5	30	25	4	9	6	1	8	7	1	14
<b>C 漁業</b>														
3 漁業	-	-	-	-	-	-	-	-	-	-	-	-	-	-
4 水産養殖業	-	-	-	-	-	-	-	-	-	-	-	-	-	-
<b>D~R 非農林漁業</b>	<b>30 032</b>	<b>321 389</b>	<b>183 088</b>	<b>138 301</b>	<b>273 532</b>	<b>154 499</b>	<b>16 566</b>	<b>36 355</b>	<b>18 009</b>	<b>6 209</b>	<b>40 596</b>	<b>22 322</b>	<b>3 791</b>	<b>51 225</b>
<b>D 鉱業</b>														
5 鉱業	17	139	97	42	97	72	9	18	14	4	31	17	2	28
<b>E 建設業</b>	<b>2 652</b>	<b>22 853</b>	<b>18 691</b>	<b>4 162</b>	<b>17 483</b>	<b>14 640</b>	<b>1 154</b>	<b>2 933</b>	<b>2 127</b>	<b>852</b>	<b>5 581</b>	<b>4 343</b>	<b>431</b>	<b>5 746</b>
6 総合工事業	1 188	11 071	8 905	2 166	8 644	7 094	459	1 261	904	425	2 771	2 153	206	2 676
7 職別工事業(設備工事業を除く)	770	4 973	4 029	944	3 471	2 869	415	961	706	227	1 494	1 145	88	1 175
8 設備工事業	694	6 809	5 757	1 052	5 368	4 677	280	711	517	200	1 316	1 045	137	1 895
<b>F 製造業</b>	<b>1 893</b>	<b>35 895</b>	<b>24 792</b>	<b>11 103</b>	<b>32 112</b>	<b>22 050</b>	<b>804</b>	<b>1 936</b>	<b>1 242</b>	<b>403</b>	<b>2 622</b>	<b>1 666</b>	<b>310</b>	<b>4 301</b>
9 食料品製造業	172	5 370	2 477	2 893	4 999	2 215	48	116	67	26	166	81	38	548
10 飲料・たばこ・飼料製造業	19	210	160	50	175	132	7	16	13	3	27	25	5	67
11 繊維工業	20	425	285	140	384	263	11	25	12	2	10	5	1	10
12 衣服・その他の繊維製品製造業	145	2 647	926	1 721	2 364	751	47	111	44	36	241	82	34	480
13 木材・木製品製造業(家具を除く)	29	357	277	80	307	239	13	29	21	7	48	33	5	66
14 家具・装備品製造業	105	539	420	119	371	286	72	157	116	18	101	77	9	112
15 ハルプ・紙・紙加工品製造業	47	2 339	1 772	567	2 232	1 703	12	30	19	9	59	33	9	109
16 印刷・同関連業	244	3 685	2 595	1 090	3 197	2 254	120	283	165	45	305	167	32	447
17 化学工業	33	2 966	2 536	430	2 898	2 476	9	28	20	4	23	13	5	71
18 石油製品・石炭製品製造業	5	45	28	17	37	20	2	8	7	1	6	5	1	11
19 プラスチック製品製造業	66	920	605	315	790	510	25	72	41	16	103	53	10	145
20 ゴム製品製造業	31	843	564	279	747	499	8	21	13	3	18	7	5	66
21 なめし革・同製品・毛皮製造業	8	55	13	42	47	9	6	14	5	-	-	-	1	18
22 窯業・土石製品製造業	77	681	550	131	544	443	35	87	62	18	126	96	14	190
23 鉄鋼業	33	595	491	104	534	445	13	38	24	5	34	25	9	124
24 非鉄金属製造業	13	578	506	72	541	477	6	19	13	3	19	14	1	10
25 金属製品製造業	182	2 143	1 700	443	1 765	1 429	76	199	137	52	344	254	34	489
26 一般機械器具製造業	308	4 912	3 911	1 001	4 338	3 485	124	297	209	78	498	369	51	716
27 電気機械器具製造業	59	2 408	1 845	563	2 285	1 743	20	46	34	18	120	96	5	60
28 情報通信機械器具製造業	5	172	138	34	156	124	1	2	1	-	-	-	2	32
29 電子部品・デバイス製造業	21	867	707	160	833	684	5	13	11	5	35	12	2	21
30 輸送用機械器具製造業	91	1 737	1 297	440	1 495	1 105	32	84	56	15	102	77	20	279
31 精密機械器具製造業	17	320	203	117	274	171	4	13	11	6	34	22	2	29
32 その他の製造業	163	1 081	786	295	799	587	108	228	141	33	203	120	15	201
<b>G 電気・ガス・熱供給・水道業</b>	<b>29</b>	<b>1 725</b>	<b>1 553</b>	<b>172</b>	<b>1 668</b>	<b>1 501</b>	<b>3</b>	<b>9</b>	<b>9</b>	<b>1</b>	<b>6</b>	<b>6</b>	<b>6</b>	<b>88</b>
33 電気業	4	625	556	69	625	556	-	-	-	-	-	-	-	-
34 ガス業	3	383	357	26	372	346	-	-	-	-	-	-	-	-
35 熱供給業	-	-	-	-	-	-	-	-	-	-	-	-	-	-
36 水道業	22	717	640	77	671	599	3	9	9	1	6	6	6	88
<b>H 情報通信業</b>	<b>372</b>	<b>10 793</b>	<b>7 449</b>	<b>3 344</b>	<b>10 280</b>	<b>7 022</b>	<b>127</b>	<b>329</b>	<b>193</b>	<b>80</b>	<b>530</b>	<b>333</b>	<b>67</b>	<b>921</b>
37 通信業	70	2 680	1 806	874	2 646	1 787	30	91	25	20	119	52	9	134
38 放送業	10	623	452	171	588	417	-	-	-	1	5	4	4	63
39 情報サービス業	203	6 162	4 404	1 758	5 865	4 144	61	151	109	39	271	188	34	475
40 インターネット随伴サービス業	19	128	91	37	103	70	9	19	17	6	41	31	3	40
41 映像・音声・文字情報制作業	70	1 200	696	504	1 078	604	27	68	42	14	94	58	17	209
<b>I 運輸業</b>	<b>628</b>	<b>18 314</b>	<b>15 413</b>	<b>2 901</b>	<b>16 879</b>	<b>14 387</b>	<b>148</b>	<b>287</b>	<b>207</b>	<b>105</b>	<b>753</b>	<b>602</b>	<b>138</b>	<b>1 927</b>
42 鉄道業	17	1 666	1 573	93	1 662	1 571	-	-	-	1	7	7	3	53
43 道路旅客運送業	113	3 067	2 815	252	2 831	2 605	57	77	61	10	71	62	8	116
44 道路貨物運送業	395	11 855	9 674	2 181	10 812	8 996	67	151	107	64	467	379	106	1 480
45 水運業	7	94	81	13	88	76	4	7	5	1	5	3	-	-
46 航空運輸業	13	116	90	26	114	88	3	6	6	5	34	27	4	45
47 倉庫業	44	716	489	227	653	432	9	22	16	12	82	63	10	142
48 運輸に附帯するサービス業	39	800	691	109	719	619	8	24	12	12	87	61	7	91
<b>J 卸売・小売業</b>	<b>8 881</b>	<b>77 027</b>	<b>41 722</b>	<b>35 305</b>	<b>64 286</b>	<b>34 111</b>	<b>4 859</b>	<b>11 499</b>	<b>5 787</b>	<b>2 010</b>	<b>13 111</b>	<b>7 365</b>	<b>1 227</b>	<b>16 451</b>
49 各種商品卸売業	4	26	18	8	24	16	3	10	6	-	-	-	1	16
50 繊維・衣服等卸売業	146	1 858	927	931	1 620	768	67	180	93	37	238	136	23	307
51 食料品卸売業	466	6 186	3 898	2 288	5 478	3 400	161	388	231	127	865	588	99	1 298
52 建築材料、鉱物・金属材料等卸売業	546	5 161	3 796	1 365	4 268	3 131	221	614	397	177	1 182	861	93	1 234
53 機械器具卸売業	840	8 842	6 712	2 130	7 911	6 014	328	910	660	265	1 735	1 271	150	1 958
54 その他の卸売業	663	7 033	4 442	2 591	6 055	3 774	290	745	423	157	1 032	671	128	1 718
55 各種商品小売業	43	4 029	1 261	2 768	3 389	1 116	11	18	3	2	13	1	7	94
56 織物・衣服・身の回り品小売業	980	4 547	1 413	3 134	3 585	937	689	1 643	539	216	1 383	397	50	643
57 食料品小売業	1 774	17 416	6 696	10 720	14 795	5 299	991	2 227	954	287	1 875	707	289	4 040
58 自動車・自転車小売業	662	4 959	3 896	1 063	4 073	3 228	381	895	619	142	873	664	82	1 134
59 家具・じゅう器・機械器具小売業	588	3 056	1 733	1 323	2 278	1 223	421	970	552	101	651	374	43	585
60 その他の小売業	2 169	13 914	6 930	6 984	10 810	5 205	1 296	2 899	1 310	499	3 264	1 695	262	3 424



第3表 産業(中分類), 従業者規模(10区分)

本庁・支所, 産業中分類	総 数						1～4人			5～9人			10～19人	
	事業所	従業者数	男	女	うち雇用者		事業所	従業者数	うち男	事業所	従業者数	うち男	事業所	従業者数
					うち常用	うち男								
<b>K 金融・保険業</b>	<b>572</b>	<b>10 629</b>	<b>5 376</b>	<b>5 253</b>	<b>10 070</b>	<b>4 953</b>	<b>209</b>	<b>527</b>	<b>308</b>	<b>105</b>	<b>703</b>	<b>428</b>	<b>135</b>	<b>1 909</b>
61 銀行業	96	3 115	1 802	1 313	3 081	1 774	-	-	-	11	82	49	51	763
62 協同組織金融業	53	896	602	294	890	597	4	12	7	12	85	56	30	384
63 郵便貯金取扱機関, 政府関係金融機関	5	114	80	34	114	80	1	4	2	-	-	-	1	19
64 貸金業, 投資業等非預金信用機関	110	1 494	693	801	1 393	622	60	148	90	25	165	100	10	127
65 証券業, 商品先物取引業	25	605	364	241	575	342	5	14	10	7	44	32	3	45
66 補助的金融業, 金融附帯業	10	208	145	63	178	115	2	3	2	1	8	6	3	53
67 保険業(保険媒介代理業等を含む)	273	4 197	1 690	2 507	3 839	1 423	137	346	197	49	319	185	37	518
<b>L 不動産業</b>	<b>1 735</b>	<b>4 951</b>	<b>2 949</b>	<b>2 002</b>	<b>2 384</b>	<b>1 452</b>	<b>1 503</b>	<b>2 730</b>	<b>1 483</b>	<b>152</b>	<b>939</b>	<b>555</b>	<b>39</b>	<b>489</b>
68 不動産取引業	372	1 493	957	536	943	593	286	668	392	62	384	223	14	176
69 不動産賃貸業・管理業	1 363	3 458	1 992	1 466	1 441	859	1 217	2 062	1 091	90	555	332	25	313
<b>M 飲食店, 宿泊業</b>	<b>3 853</b>	<b>23 936</b>	<b>9 956</b>	<b>13 980</b>	<b>18 703</b>	<b>7 622</b>	<b>2 448</b>	<b>4 934</b>	<b>1 567</b>	<b>700</b>	<b>4 584</b>	<b>1 886</b>	<b>458</b>	<b>6 172</b>
70 一般飲食店	2 297	15 293	6 368	8 925	12 145	4 852	1 394	2 853	1 030	424	2 771	1 113	309	4 236
71 遊興飲食店	1 422	6 146	2 513	3 633	4 279	1 811	1 014	2 002	508	254	1 662	721	118	1 486
72 宿泊業	134	2 497	1 075	1 422	2 279	959	40	79	29	22	151	52	31	450
<b>N 医療, 福祉</b>	<b>2 050</b>	<b>35 292</b>	<b>8 532</b>	<b>26 760</b>	<b>31 946</b>	<b>6 920</b>	<b>666</b>	<b>1 602</b>	<b>649</b>	<b>585</b>	<b>3 853</b>	<b>961</b>	<b>291</b>	<b>3 962</b>
73 医療業	1 310	22 002	5 669	16 333	19 760	4 277	545	1 281	556	477	3 113	798	167	2 168
74 保健衛生	29	663	316	347	634	292	5	7	4	5	33	10	9	109
75 社会保険・社会福祉・介護事業	711	12 627	2 547	10 080	11 552	2 351	116	314	89	103	707	153	115	1 685
<b>O 教育, 学習支援業</b>	<b>1 016</b>	<b>17 867</b>	<b>9 088</b>	<b>8 779</b>	<b>16 142</b>	<b>8 392</b>	<b>527</b>	<b>952</b>	<b>325</b>	<b>148</b>	<b>975</b>	<b>346</b>	<b>125</b>	<b>1 748</b>
76 学校教育	305	12 845	6 709	6 136	12 116	6 471	38	107	10	42	286	29	61	888
77 その他の教育, 学習支援業	711	5 022	2 379	2 643	4 026	1 921	489	845	315	106	689	317	64	860
<b>P 複合サービス事業</b>	<b>255</b>	<b>3 180</b>	<b>2 036</b>	<b>1 144</b>	<b>2 791</b>	<b>1 766</b>	<b>109</b>	<b>275</b>	<b>132</b>	<b>88</b>	<b>584</b>	<b>264</b>	<b>30</b>	<b>389</b>
78 郵便局(別掲を除く)	112	1 425	907	518	1 365	888	39	127	61	58	374	140	5	61
79 協同組合(他に分類されないもの)	143	1 755	1 129	626	1 426	878	70	148	71	30	210	124	25	328
<b>Q サービス業(他に分類されないもの)</b>	<b>5 932</b>	<b>48 562</b>	<b>27 286</b>	<b>21 276</b>	<b>38 681</b>	<b>21 482</b>	<b>3 961</b>	<b>8 258</b>	<b>3 910</b>	<b>963</b>	<b>6 235</b>	<b>3 485</b>	<b>500</b>	<b>6 590</b>
80 専門サービス業	1 170	7 123	4 585	2 538	5 186	3 168	759	1 797	1 004	259	1 645	937	99	1 293
81 学術・開発研究機関	35	757	551	206	740	537	13	37	28	8	58	48	7	91
82 洗濯・理容・美容・浴場業	2 069	6 517	2 205	4 312	4 230	1 240	1 783	3 330	1 059	191	1 212	429	60	741
83 その他の生活関連サービス業	321	2 237	1 123	1 114	1 826	906	190	396	131	57	376	142	31	385
84 娯楽業	286	3 553	1 995	1 558	3 146	1 736	112	235	136	39	259	132	59	779
85 廃棄物処理業	92	1 789	1 545	244	1 582	1 400	11	32	21	28	200	160	21	294
86 自動車整備業	410	2 141	1 713	428	1 385	1 109	273	614	452	83	516	389	43	555
87 機械等修理業(別掲を除く)	182	1 075	862	213	891	724	118	255	186	32	216	166	22	289
88 物品賃貸業	177	1 623	1 146	477	1 444	1 020	63	175	111	61	412	295	36	489
89 広告業	77	883	567	316	757	471	24	59	36	29	189	127	13	177
90 その他の事業サービス業	489	17 789	9 233	8 556	15 008	7 885	139	293	192	98	664	386	72	1 015
91 政治・経済・文化団体	262	1 564	859	705	1 399	711	186	389	168	38	241	141	21	275
92 宗教	344	1 371	789	582	959	472	286	635	378	38	235	122	14	184
93 その他のサービス業	18	140	113	27	128	103	4	11	8	2	12	11	2	23
<b>R 公務(他に分類されないもの)</b>	<b>147</b>	<b>10 226</b>	<b>8 148</b>	<b>2 078</b>	<b>10 010</b>	<b>8 129</b>	<b>39</b>	<b>66</b>	<b>56</b>	<b>13</b>	<b>89</b>	<b>65</b>	<b>32</b>	<b>504</b>
95 国家公務	39	2 838	2 229	609	2 772	2 221	-	-	-	4	26	24	5	75
96 地方公務	108	7 388	5 919	1 469	7 238	5 908	39	66	56	9	63	41	27	429

別事業所数及び男女別従業者数(続き)

うち男	20~29人			30~49人			50~99人			100~199人			200~299人			300人以上			派遣・下請 従業者のみ	本庁・支所, 産業中分類	
	事業所	従業者数	うち男	事業所	従業者数	うち男	事業所	従業者数	うち男	事業所	従業者数	うち男	事業所	従業者数	うち男	事業所	従業者数	うち男			事業所
1 041	41	972	472	42	1 601	729	26	1 619	815	8	1 066	528	1	204	25	4	2 028	1 030	1	K	
402	14	333	164	12	476	210	6	376	175	-	-	-	-	-	-	2	1 085	802	-	61	
262	4	96	57	-	-	-	2	133	83	1	186	137	-	-	-	-	-	-	-	62	
13	1	27	16	2	64	49	-	-	-	-	-	-	-	-	-	-	-	-	-	63	
88	3	76	39	9	357	144	1	53	14	1	145	35	-	-	-	1	423	183	-	64	
31	2	54	41	4	159	101	3	189	105	1	100	44	-	-	-	-	-	-	-	65	
45	2	50	29	1	30	17	1	64	46	-	-	-	-	-	-	-	-	-	-	66	
200	15	336	126	14	515	208	13	804	392	5	635	312	1	204	25	1	520	45	1	67	
316	11	264	197	13	478	359	1	51	39	-	-	-	-	-	-	-	-	-	16	L	
117	4	98	83	5	167	142	-	-	-	-	-	-	-	-	-	-	-	-	-	1	
199	7	166	114	8	311	217	1	51	39	-	-	-	-	-	-	-	-	-	-	15	
2 802	142	3 332	1 517	73	2 597	1 102	20	1 306	589	8	1 011	493	-	-	-	-	-	-	-	4	M
1 857	101	2 388	1 045	53	1 852	727	14	876	417	2	317	179	-	-	-	-	-	-	-	-	
743	23	523	293	12	422	237	1	51	11	-	-	-	-	-	-	-	-	-	-	70	
202	18	421	179	8	323	138	5	379	161	6	694	314	-	-	-	-	-	-	-	71	
895	128	3 133	577	92	3 364	582	63	4 388	1 106	29	3 781	817	5	1 207	259	15	10 002	2 686	176	72	
568	38	942	226	25	964	189	23	1 629	303	15	2 028	385	5	1 207	259	14	8 670	2 385	1	N	
43	3	75	49	1	31	27	4	306	133	1	102	50	-	-	-	-	-	-	-	1	
284	87	2 116	302	66	2 369	366	36	2 453	670	13	1 651	382	-	-	-	1	1 332	301	174	74	
635	62	1 535	638	74	2 941	1 337	51	3 301	1 744	17	2 388	1 331	1	272	133	4	3 755	2 599	7	75	
236	44	1 088	460	57	2 276	961	44	2 874	1 460	16	2 283	1 290	-	-	-	3	3 043	2 263	-	O	
399	18	447	178	17	665	376	7	427	284	1	105	41	1	272	133	1	712	336	7	76	
253	12	287	192	3	121	82	8	545	422	3	346	207	1	230	181	1	403	303	-	77	
34	2	54	47	1	48	42	4	291	224	2	240	178	1	230	181	-	-	-	-	P	
219	10	233	145	2	73	40	4	254	198	1	106	29	-	-	-	1	403	303	-	78	
4 190	184	4 448	2 951	145	5 431	3 511	79	5 263	3 455	33	4 445	2 366	8	1 948	867	10	5 944	2 551	49	79	
849	29	667	439	14	521	390	7	443	362	1	105	88	1	218	189	1	434	327	-	80	
69	-	-	-	-	-	-	4	232	194	1	114	79	1	225	133	-	-	-	1	81	
268	19	466	163	14	553	228	1	91	38	1	124	20	-	-	-	-	-	-	-	82	
197	8	187	87	9	338	167	6	375	321	1	180	78	-	-	-	-	-	-	-	19	
468	30	751	410	22	781	469	7	506	217	-	-	-	1	242	163	-	-	-	-	83	
263	11	264	238	13	538	454	6	354	329	1	107	80	-	-	-	-	-	-	-	84	
461	6	140	124	3	102	94	1	78	69	1	136	124	-	-	-	-	-	-	-	85	
237	5	122	108	4	139	124	1	54	41	-	-	-	-	-	-	-	-	-	-	86	
373	12	281	217	3	113	66	2	153	84	-	-	-	-	-	-	-	-	-	-	87	
119	3	68	51	5	167	93	2	108	77	1	115	64	-	-	-	-	-	-	-	88	
630	49	1 218	901	50	1 869	1 211	37	2 501	1 539	25	3 456	1 768	5	1 263	382	9	5 510	2 224	5	89	
151	7	164	125	7	274	184	3	221	90	-	-	-	-	-	-	-	-	-	-	90	
86	1	26	13	1	36	31	2	147	94	1	108	65	-	-	-	-	-	-	-	91	
19	4	94	75	-	-	-	-	-	-	-	-	-	-	-	-	-	-	-	-	92	
438	15	364	261	13	517	414	14	971	779	10	1 549	1 136	3	678	586	8	5 488	4 413	-	93	
66	8	190	143	8	317	244	5	320	217	6	877	621	1	221	212	2	812	702	-	R	
372	7	174	118	5	200	170	9	651	562	4	672	515	2	457	374	6	4 676	3 711	-	95	
																					96

第3表 産業(中分類), 従業者規模(10区分)

本庁・支所, 産業中分類	総 数						1～4人			5～9人			10～19人	
	事業所	従業者数	男	女	うち 雇用者 うち 常用者	うち 男	事業所	従業者数	うち 男	事業所	従業者数	うち 男	事業所	従業者数
本庁	21 927	238 332	135 325	103 007	202 890	114 289	12 085	26 797	13 100	4 623	30 165	16 536	2 752	37 080
A～R 全産業	18	206	154	52	155	114	6	15	10	5	35	20	4	49
A～C 農林漁業	14	184	136	48	133	96	3	7	5	5	35	20	3	35
A 農業	14	184	136	48	133	96	3	7	5	5	35	20	3	35
1 農業	14	184	136	48	133	96	3	7	5	5	35	20	3	35
B 林業	4	22	18	4	22	18	3	8	5	-	-	-	1	14
2 林業	4	22	18	4	22	18	3	8	5	-	-	-	1	14
C 漁業	-	-	-	-	-	-	-	-	-	-	-	-	-	-
3 漁業	-	-	-	-	-	-	-	-	-	-	-	-	-	-
4 水産養殖業	-	-	-	-	-	-	-	-	-	-	-	-	-	-
D～R 非農林漁業	21 909	238 126	135 171	102 955	202 735	114 175	12 079	26 782	13 090	4 618	30 130	16 516	2 748	37 031
D 鉱業	5	32	21	11	19	13	2	3	2	2	14	9	1	15
5 鉱業	5	32	21	11	19	13	2	3	2	2	14	9	1	15
E 建設業	1 621	15 907	13 059	2 848	12 659	10 624	649	1 728	1 239	527	3 449	2 674	275	3 696
6 総合工事業	699	7 730	6 245	1 485	6 371	5 230	253	713	503	240	1 553	1 201	127	1 667
7 職別工事業(設備工事業を除く)	456	3 177	2 554	623	2 275	1 865	219	554	396	154	1 021	783	54	709
8 設備工事業	466	5 000	4 260	740	4 013	3 529	177	461	340	133	875	690	94	1 320
F 製造業	1 057	18 020	12 018	6 002	15 919	10 491	470	1 130	735	231	1 508	957	162	2 247
9 食料品製造業	131	3 829	1 780	2 049	3 537	1 575	36	83	49	21	135	65	32	462
10 飲料・たばこ・飼料製造業	10	102	73	29	89	63	4	10	9	2	18	16	3	46
11 繊維工業	7	345	228	117	326	219	1	2	1	1	5	-	-	-
12 衣服・その他の繊維製品製造業	71	1 226	461	765	1 100	381	25	64	26	21	131	47	11	158
13 木材・木製品製造業(家具を除く)	12	97	76	21	77	62	7	15	10	3	20	14	1	10
14 家具・装備品製造業	56	249	184	65	156	111	38	87	61	11	61	44	5	56
15 パルプ・紙・紙加工品製造業	23	896	725	171	853	690	8	22	14	5	31	16	4	49
16 印刷・同関連業	205	2 690	1 825	865	2 274	1 538	102	236	138	40	270	146	29	406
17 化学工業	10	1 705	1 450	255	1 673	1 421	4	12	10	1	6	5	1	13
18 石油製品・石炭製品製造業	1	6	5	1	6	5	-	-	-	1	6	5	-	-
19 プラスチック製品製造業	23	290	170	120	242	140	10	30	20	6	37	15	1	17
20 ゴム製品製造業	18	457	328	129	420	297	6	16	10	1	6	2	1	10
21 なめし革・同製品・毛皮製造業	3	25	2	23	22	1	2	7	2	-	-	-	1	18
22 窯業・土石製品製造業	33	302	243	59	228	186	15	40	28	7	50	39	7	92
23 鉄鋼業	16	255	212	43	225	187	7	15	10	1	5	3	5	70
24 非鉄金属製造業	4	71	56	15	65	51	1	4	4	1	7	7	1	10
25 金属製品製造業	88	952	749	203	765	613	36	98	72	25	166	125	17	243
26 一般機械器具製造業	152	1 916	1 510	406	1 636	1 307	68	159	115	37	251	197	24	324
27 電気機械器具製造業	33	1 008	776	232	933	713	11	29	21	11	75	60	1	15
28 情報通信機械器具製造業	4	125	95	30	112	84	1	2	1	-	-	-	2	32
29 電子部品・デバイス製造業	5	167	122	45	161	116	1	2	2	-	-	-	1	11
30 輸送用機械器具製造業	33	529	423	106	451	361	14	41	29	7	47	34	5	73
31 精密機械器具製造業	14	245	168	77	209	140	4	13	11	5	27	19	2	29
32 その他の製造業	105	533	357	176	359	230	69	143	92	24	154	98	8	103
G 電気・ガス・熱供給・水道業	16	1 436	1 296	140	1 387	1 249	-	-	-	-	-	-	3	42
33 電気業	3	500	450	50	500	450	-	-	-	-	-	-	-	-
34 ガス業	3	383	357	26	372	346	-	-	-	-	-	-	-	-
35 熱供給業	-	-	-	-	-	-	-	-	-	-	-	-	-	-
36 水道業	10	553	489	64	515	453	-	-	-	-	-	-	3	42
H 情報通信業	327	9 936	6 782	3 154	9 481	6 398	108	272	168	70	467	297	63	870
37 通信業	52	2 579	1 769	810	2 559	1 757	18	50	11	16	96	41	8	118
38 放送業	10	623	452	171	588	417	-	-	-	1	5	4	4	63
39 情報サービス業	180	5 431	3 786	1 645	5 173	3 558	55	139	102	35	241	166	32	451
40 インターネット附随サービス業	17	113	82	31	90	63	8	15	13	6	41	31	2	29
41 映像・音声・文字情報制作業	68	1 190	693	497	1 071	603	27	68	42	12	84	55	17	209
I 運輸業	376	11 715	9 965	1 750	10 658	9 238	108	208	153	59	428	344	69	941
42 鉄道業	17	1 666	1 573	93	1 662	1 571	-	-	-	1	7	7	3	53
43 道路旅客運送業	77	2 397	2 189	208	2 239	2 050	46	57	46	2	13	11	2	30
44 道路貨物運送業	211	6 749	5 435	1 314	5 953	4 941	43	103	75	34	258	212	51	694
45 水運業	4	90	78	12	88	76	1	3	2	1	5	3	-	-
46 航空運輸業	9	66	49	17	64	47	2	2	2	3	19	16	4	45
47 倉庫業	28	289	236	53	245	196	9	22	16	7	45	37	5	64
48 運輸に附帯するサービス業	30	458	405	53	407	357	7	21	12	11	81	58	4	55
J 卸売・小売業	6 574	57 543	31 699	25 844	48 183	26 094	3 520	8 466	4 269	1 525	9 939	5 673	940	12 592
49 各種商品卸売業	3	23	15	8	21	13	2	7	3	-	-	-	1	16
50 繊維・衣服等卸売業	134	1 773	880	893	1 557	734	61	166	86	34	218	125	21	277
51 飲食品卸売業	368	4 651	2 960	1 691	4 056	2 535	125	315	189	107	737	509	78	1 014
52 建築材料, 鉱物・金属材料等卸売業	411	3 676	2 674	1 002	3 034	2 197	160	453	293	148	996	718	66	862
53 機械器具卸売業	725	7 829	5 943	1 886	7 049	5 358	279	798	581	231	1 508	1 110	128	1 649
54 その他の卸売業	550	5 671	3 606	2 065	4 892	3 070	245	637	366	127	821	545	109	1 459
55 各種商品小売業	29	3 217	1 067	2 150	2 580	925	9	15	1	-	-	-	5	66
56 織物・衣服・身の回り品小売業	821	3 941	1 243	2 698	3 154	850	569	1 373	448	187	1 190	343	42	545
57 飲食品小売業	1 194	11 479	4 652	6 827	9 719	3 706	644	1 482	652	202	1 318	547	204	2 859
58 自動車・自転車小売業	409	3 256	2 553	703	2 722	2 144	226	531	369	84	504	393	55	776
59 家具・じゅう器・機械器具小売業	407	2 197	1 240	957	1 709	906	280	647	367	75	483	278	38	527
60 その他の小売業	1 523	9 830	4 866	4 964	7 690	3 656	920	2 042	914	330	2 164	1 105	193	2 542

別事業所数及び男女別従業者数(続き)

うち男	20~29人			30~49人			50~99人			100~199人			200~299人			300人以上			派遣・下請 従業者のみ 事業所	本庁・支所, 産業中分類
	事業所	従業者数		事業所	従業者数		事業所	従業者数		事業所	従業者数		事業所	従業者数		事業所	従業者数			
		うち男	うち女		うち男	うち女		うち男	うち女		うち男	うち女		うち男	うち女		うち男	うち女		
21 685	940	22 394	13 159	708	26 517	15 885	410	27 347	16 268	177	24 299	14 301	33	8 011	4 585	58	35 722	19 806	141	本庁
39	1	25	16	2	82	69	-	-	-	-	-	-	-	-	-	-	-	-	-	A~R
26	1	25	16	2	82	69	-	-	-	-	-	-	-	-	-	-	-	-	-	A~C
26	1	25	16	2	82	69	-	-	-	-	-	-	-	-	-	-	-	-	-	A
13	-	-	-	-	-	-	-	-	-	-	-	-	-	-	-	-	-	-	-	1
13	-	-	-	-	-	-	-	-	-	-	-	-	-	-	-	-	-	-	-	2
-	-	-	-	-	-	-	-	-	-	-	-	-	-	-	-	-	-	-	-	3
-	-	-	-	-	-	-	-	-	-	-	-	-	-	-	-	-	-	-	-	4
21 646	939	22 369	13 143	706	26 435	15 816	410	27 347	16 268	177	24 299	14 301	33	8 011	4 585	58	35 722	19 806	141	D~R
10	-	-	-	-	-	-	-	-	-	-	-	-	-	-	-	-	-	-	-	D
10	-	-	-	-	-	-	-	-	-	-	-	-	-	-	-	-	-	-	-	5
3 062	78	1 838	1 562	61	2 273	1 941	22	1 475	1 284	8	1 173	1 061	1	275	236	-	-	-	-	E
1 359	33	782	641	28	1 076	876	11	773	638	6	891	791	1	275	236	-	-	-	-	6
584	17	399	341	9	320	286	3	174	164	-	-	-	-	-	-	-	-	-	-	7
1 119	28	657	580	24	877	779	8	528	482	2	282	270	-	-	-	-	-	-	-	8
1 387	72	1 721	1 069	46	1 676	1 164	47	3 176	2 096	19	2 459	1 647	5	1 374	730	5	2 729	2 233	-	F
226	14	333	156	9	327	183	10	680	367	5	577	215	3	835	256	1	397	263	-	9
25	1	28	23	-	-	-	-	-	-	-	-	-	-	-	-	-	-	-	-	10
-	2	48	26	-	-	-	2	166	101	1	124	100	-	-	-	-	-	-	-	11
31	5	126	26	3	119	36	3	207	61	3	421	234	-	-	-	-	-	-	-	12
8	-	-	-	-	-	-	1	52	44	-	-	-	-	-	-	-	-	-	-	13
45	2	45	34	-	-	-	-	-	-	-	-	-	-	-	-	-	-	-	-	14
27	-	-	-	1	40	17	2	161	132	2	304	242	1	289	277	-	-	-	-	15
264	14	340	238	7	250	196	10	673	441	2	265	205	1	250	197	-	-	-	-	16
12	-	-	-	-	-	-	1	52	49	1	104	57	-	-	-	2	1 518	1 317	-	17
-	-	-	-	-	-	-	-	-	-	-	-	-	-	-	-	-	-	-	-	18
8	4	96	61	-	-	-	2	110	66	-	-	-	-	-	-	-	-	-	-	19
10	4	96	48	4	167	130	2	162	128	-	-	-	-	-	-	-	-	-	-	20
-	-	-	-	-	-	-	-	-	-	-	-	-	-	-	-	-	-	-	-	21
74	3	70	59	-	-	-	1	50	43	-	-	-	-	-	-	-	-	-	-	22
58	1	28	17	1	31	23	-	-	-	1	106	101	-	-	-	-	-	-	-	23
6	-	-	-	-	-	-	1	50	39	-	-	-	-	-	-	-	-	-	-	24
190	5	115	96	1	30	28	3	192	150	1	108	88	-	-	-	-	-	-	-	25
249	10	228	166	8	265	216	4	246	158	-	-	-	-	-	-	1	443	409	-	26
3	1	22	15	5	191	165	2	140	117	1	165	151	-	-	-	1	371	244	-	27
13	-	-	-	-	-	-	1	91	81	-	-	-	-	-	-	-	-	-	-	28
9	2	50	24	-	-	-	-	-	-	1	104	87	-	-	-	-	-	-	-	29
42	3	76	64	3	111	87	-	-	-	1	181	167	-	-	-	-	-	-	-	30
18	-	-	-	1	32	1	2	144	119	-	-	-	-	-	-	-	-	-	-	31
69	1	20	16	3	113	82	-	-	-	-	-	-	-	-	-	-	-	-	-	32
39	1	22	22	4	166	148	1	51	49	4	612	551	1	216	186	1	327	301	1	G
-	-	-	-	-	-	-	-	-	-	2	284	264	1	216	186	-	-	-	-	33
-	1	22	22	1	34	34	-	-	-	-	-	-	-	-	-	1	327	301	-	34
-	-	-	-	-	-	-	-	-	-	-	-	-	-	-	-	-	-	-	-	35
39	-	-	-	3	132	114	1	51	49	2	328	287	-	-	-	-	-	-	-	36
543	21	490	351	23	858	597	20	1 384	906	14	1 965	1 238	3	694	531	5	2 936	2 151	-	H
44	2	41	18	3	118	72	1	96	1	-	-	-	1	247	140	3	1 813	1 442	-	37
47	1	28	23	-	-	-	1	80	56	3	447	322	-	-	-	-	-	-	-	38
309	16	365	275	16	575	440	14	958	718	8	1 132	676	2	447	391	2	1 123	709	-	39
16	1	28	22	-	-	-	-	-	-	-	-	-	-	-	-	-	-	-	-	40
127	1	28	13	4	165	85	4	250	131	3	386	240	-	-	-	-	-	-	-	41
799	36	841	729	45	1 674	1 490	31	2 066	1 816	17	2 475	2 141	5	1 097	1 022	3	1 985	1 471	3	I
49	3	70	70	2	74	72	3	180	173	1	195	194	3	643	589	1	444	419	-	42
26	4	86	60	5	182	158	9	660	556	8	1 137	1 103	1	232	229	-	-	-	-	43
599	24	570	497	31	1 163	1 034	18	1 169	1 030	7	1 029	732	1	222	204	2	1 541	1 052	-	44
-	-	-	-	2	82	73	-	-	-	-	-	-	-	-	-	-	-	-	-	45
31	-	-	-	-	-	-	-	-	-	-	-	-	-	-	-	-	-	-	-	46
47	1	20	12	4	138	124	-	-	-	-	-	-	-	-	-	-	-	-	-	2
47	4	95	90	1	35	29	1	57	57	1	114	112	-	-	-	-	-	-	-	1
7 550	288	6 811	4 071	163	6 183	3 732	97	6 562	3 526	30	4 028	1 849	2	499	156	5	2 463	873	4	J
12	-	-	-	-	-	-	-	-	-	-	-	-	-	-	-	-	-	-	-	49
153	6	153	82	7	263	145	2	169	79	2	296	107	1	231	103	-	-	-	-	50
696	28	663	431	19	720	422	7	476	366	3	400	245	-	-	-	1	326	102	-	51
634	17	406	319	14	531	393	5	328	274	1	100	43	-	-	-	-	-	-	-	52
1 277	41	992	753	26	1 014	811	15	1 119	822	5	749	589	-	-	-	-	-	-	-	53
991	34	825	503	22	840	592	10	676	499	3	413	110	-	-	-	-	-	-	-	54
25	1	26	12	1	42	15	4	239	80	5	786	346	1	268	53	3	1 775	535	-	55
161	14	329	117	1	43	1	5	340	70	1	121	103	-	-	-	-	-	-	-	2
1 335	78	1 808	840	28	1 069	397	31	2 098	645	7	845	236	-	-	-	-	-	-	-	57
628	22	532	444	17	609	466	5	304	253	-	-	-	-	-	-	-	-	-	-	58
287	6	140	68	4	151	77	4	249	163	-	-	-	-	-	-	-	-	-	-	59
1 351	41	937	502	24	901	413	9	564	275	3	318	70	-	-	-	1	362	236	2	60



第3表 産業(中分類), 従業者規模(10区分)

本庁・支所, 産業中分類	総 数						1~4人			5~9人			10~19人	
	事業所	従業者数	男	女	うち 雇用者 うち 常用者	うち 男	事業所	従業者数	うち 男	事業所	従業者数	うち 男	事業所	従業者数
<b>K 金融・保険業</b>	<b>480</b>	<b>9 688</b>	<b>4 971</b>	<b>4 717</b>	<b>9 196</b>	<b>4 592</b>	<b>168</b>	<b>433</b>	<b>257</b>	<b>90</b>	<b>600</b>	<b>368</b>	<b>108</b>	<b>1 531</b>
61 銀行業	74	2 746	1 639	1 107	2 712	1 611	-	-	-	7	52	32	38	569
62 協同組織金融業	37	733	491	242	727	486	3	9	5	7	52	34	20	257
63 郵便貯金取扱機関, 政府関係金融機関	5	114	80	34	114	80	1	4	2	-	-	-	1	19
64 貸金業, 投資業等非預金信用機関	105	1 342	655	687	1 245	588	56	141	87	25	165	100	10	127
65 証券業, 商品先物取引業	25	605	364	241	575	342	5	14	10	7	44	32	3	45
66 補助的金融業, 金融附帯業	10	208	145	63	178	115	2	3	2	1	8	6	3	53
67 保険業(保険媒介代理業等を含む)	224	3 940	1 597	2 343	3 645	1 370	101	262	151	43	279	164	33	461
<b>L 不動産業</b>	<b>1 427</b>	<b>4 368</b>	<b>2 601</b>	<b>1 767</b>	<b>2 192</b>	<b>1 351</b>	<b>1 213</b>	<b>2 294</b>	<b>1 232</b>	<b>143</b>	<b>887</b>	<b>526</b>	<b>35</b>	<b>440</b>
68 不動産取引業	320	1 356	869	487	873	549	242	586	344	57	356	208	12	149
69 不動産賃貸業・管理業	1 107	3 012	1 732	1 280	1 319	802	971	1 708	888	86	531	318	23	291
<b>M 飲食店, 宿泊業</b>	<b>3 320</b>	<b>20 527</b>	<b>8 640</b>	<b>11 887</b>	<b>16 068</b>	<b>6 656</b>	<b>2 112</b>	<b>4 247</b>	<b>1 353</b>	<b>604</b>	<b>3 953</b>	<b>1 659</b>	<b>389</b>	<b>5 245</b>
70 一般飲食店	1 874	12 566	5 302	7 264	10 022	4 066	1 130	2 304	852	347	2 258	931	253	3 504
71 遊興飲食店	1 342	5 874	2 409	3 465	4 121	1 749	953	1 888	477	240	1 575	690	113	1 415
72 宿泊業	104	2 087	929	1 158	1 925	841	29	55	24	17	120	38	23	326
<b>N 医療, 福祉</b>	<b>1 384</b>	<b>25 105</b>	<b>6 353</b>	<b>18 752</b>	<b>22 716</b>	<b>5 163</b>	<b>503</b>	<b>1 225</b>	<b>502</b>	<b>400</b>	<b>2 601</b>	<b>708</b>	<b>185</b>	<b>2 486</b>
73 医療業	963	16 861	4 503	12 358	15 247	3 487	435	1 045	444	333	2 157	597	111	1 453
74 保健衛生	21	426	195	231	401	175	4	5	2	3	18	7	8	99
75 社会保険・社会福祉・介護事業	400	7 818	1 655	6 163	7 068	1 501	64	175	56	64	426	104	66	934
<b>O 教育, 学習支援業</b>	<b>666</b>	<b>14 078</b>	<b>7 514</b>	<b>6 564</b>	<b>12 759</b>	<b>6 926</b>	<b>317</b>	<b>589</b>	<b>223</b>	<b>113</b>	<b>754</b>	<b>296</b>	<b>86</b>	<b>1 167</b>
76 学校教育	178	9 758	5 447	4 311	9 197	5 234	11	32	5	27	180	26	32	431
77 その他の教育, 学習支援業	488	4 320	2 067	2 253	3 562	1 692	306	557	218	86	574	270	54	736
<b>P 複合サービス事業</b>	<b>151</b>	<b>1 903</b>	<b>1 252</b>	<b>651</b>	<b>1 652</b>	<b>1 031</b>	<b>65</b>	<b>145</b>	<b>65</b>	<b>55</b>	<b>370</b>	<b>158</b>	<b>20</b>	<b>259</b>
78 郵便局(別掲を除く)	65	755	439	316	721	427	12	37	14	47	311	123	4	50
79 協同組合(他に分類されないもの)	86	1 148	813	335	931	604	53	108	51	8	59	35	16	209
<b>Q サービス業(他に分類されないもの)</b>	<b>4 418</b>	<b>38 648</b>	<b>21 668</b>	<b>16 980</b>	<b>30 841</b>	<b>17 036</b>	<b>2 831</b>	<b>6 013</b>	<b>2 870</b>	<b>792</b>	<b>5 114</b>	<b>2 810</b>	<b>395</b>	<b>5 240</b>
80 専門サービス業	997	6 404	4 114	2 290	4 735	2 896	628	1 508	839	232	1 474	822	91	1 193
81 学術・開発研究機関	21	354	273	81	343	262	7	19	14	5	35	27	6	79
82 洗濯・理容・美容・浴場業	1 475	4 916	1 701	3 215	3 283	975	1 237	2 357	776	162	1 028	372	50	629
83 その他の生活関連サービス業	243	1 858	985	873	1 542	822	140	286	94	42	273	104	27	330
84 娯楽業	201	2 335	1 331	1 004	2 030	1 141	82	164	95	29	191	91	40	532
85 廃棄物処理業	36	829	751	78	761	704	3	10	4	11	73	64	5	77
86 自動車整備業	249	1 395	1 114	281	879	703	157	369	271	59	369	278	26	348
87 機械等修理業(別掲を除く)	152	940	757	183	793	646	98	213	160	25	171	130	20	262
88 物品賃貸業	142	1 301	897	404	1 157	797	50	141	90	53	361	251	27	365
89 広告業	70	785	527	258	671	441	21	52	33	28	184	125	12	165
90 その他の事業サービス業	413	15 486	8 016	7 470	12 994	6 769	108	232	150	81	555	314	63	889
91 政治・経済・文化団体	224	1 257	715	542	1 099	573	159	334	147	34	213	128	17	229
92 宗教	181	681	394	287	459	224	140	325	196	29	175	93	9	119
93 その他のサービス業	14	107	93	14	95	83	1	3	1	2	12	11	2	23
<b>R 公務(他に分類されないもの)</b>	<b>87</b>	<b>9 220</b>	<b>7 332</b>	<b>1 888</b>	<b>9 005</b>	<b>7 313</b>	<b>13</b>	<b>29</b>	<b>22</b>	<b>7</b>	<b>46</b>	<b>37</b>	<b>17</b>	<b>260</b>
95 国家公務	33	2 724	2 147	577	2 658	2 139	-	-	-	2	11	11	5	75
96 地方公務	54	6 496	5 185	1 311	6 347	5 174	13	29	22	5	35	26	12	185
<b>西大寺</b>														
<b>A~R 全産業</b>	<b>2 098</b>	<b>21 325</b>	<b>12 377</b>	<b>8 948</b>	<b>18 152</b>	<b>10 450</b>	<b>1 221</b>	<b>2 541</b>	<b>1 233</b>	<b>388</b>	<b>2 540</b>	<b>1 338</b>	<b>234</b>	<b>3 206</b>
<b>A~C 農林漁業</b>	<b>2</b>	<b>35</b>	<b>31</b>	<b>4</b>	<b>14</b>	<b>10</b>	<b>-</b>	<b>-</b>	<b>-</b>	<b>1</b>	<b>6</b>	<b>3</b>	<b>-</b>	<b>-</b>
<b>A 農業</b>	<b>2</b>	<b>35</b>	<b>31</b>	<b>4</b>	<b>14</b>	<b>10</b>	<b>-</b>	<b>-</b>	<b>-</b>	<b>1</b>	<b>6</b>	<b>3</b>	<b>-</b>	<b>-</b>
1 農業	2	35	31	4	14	10	-	-	-	1	6	3	-	-
<b>B 林業</b>	-	-	-	-	-	-	-	-	-	-	-	-	-	-
2 林業	-	-	-	-	-	-	-	-	-	-	-	-	-	-
<b>C 漁業</b>	-	-	-	-	-	-	-	-	-	-	-	-	-	-
3 漁業	-	-	-	-	-	-	-	-	-	-	-	-	-	-
4 水産養殖業	-	-	-	-	-	-	-	-	-	-	-	-	-	-
<b>D~R 非農林漁業</b>	<b>2 096</b>	<b>21 290</b>	<b>12 346</b>	<b>8 944</b>	<b>18 138</b>	<b>10 440</b>	<b>1 221</b>	<b>2 541</b>	<b>1 233</b>	<b>387</b>	<b>2 534</b>	<b>1 335</b>	<b>234</b>	<b>3 206</b>
<b>D 鉱業</b>	<b>1</b>	<b>9</b>	<b>3</b>	<b>6</b>	<b>2</b>	<b>1</b>	<b>-</b>	<b>-</b>	<b>-</b>	<b>1</b>	<b>9</b>	<b>3</b>	<b>-</b>	<b>-</b>
5 鉱業	1	9	3	6	2	1	-	-	-	1	9	3	-	-
<b>E 建設業</b>	<b>219</b>	<b>1 480</b>	<b>1 208</b>	<b>272</b>	<b>1 034</b>	<b>873</b>	<b>113</b>	<b>254</b>	<b>185</b>	<b>65</b>	<b>423</b>	<b>334</b>	<b>32</b>	<b>414</b>
6 総合工事業	94	729	575	154	514	415	38	101	71	34	220	170	18	233
7 職別工事業(設備工事業を除く)	76	422	354	68	275	237	50	99	76	17	115	93	7	92
8 設備工事業	49	329	279	50	245	221	25	54	38	14	88	71	7	89
<b>F 製造業</b>	<b>220</b>	<b>6 086</b>	<b>4 453</b>	<b>1 633</b>	<b>5 591</b>	<b>4 094</b>	<b>80</b>	<b>194</b>	<b>128</b>	<b>43</b>	<b>279</b>	<b>183</b>	<b>33</b>	<b>438</b>
9 食料品製造業	16	537	243	294	518	232	3	8	2	3	19	10	2	27
10 飲料・たばこ・飼料製造業	2	14	13	1	11	11	1	4	3	-	-	-	1	10
11 繊維工業	-	-	-	-	-	-	-	-	-	-	-	-	-	-
12 衣服・その他の繊維製品製造業	21	502	148	354	448	114	10	18	10	2	16	4	4	54
13 木材・木製品製造業(家具を除く)	2	39	27	12	35	25	-	-	-	1	9	3	-	-
14 家具・装飾品製造業	11	29	23	6	13	11	8	14	10	3	15	13	-	-
15 パルプ・紙・紙加工品製造業	10	705	535	170	684	521	2	5	4	1	8	4	2	22
16 印刷・関連業	7	114	60	54	98	48	4	12	9	-	-	-	-	-
17 化学工業	4	644	584	60	637	577	1	4	4	-	-	-	-	-
18 石油製品・石炭製品製造業	-	-	-	-	-	-	-	-	-	-	-	-	-	-
19 プラスチック製品製造業	8	184	164	20	166	149	2	4	3	2	14	11	1	12
20 ゴム製品製造業	4	197	136	61	161	113	1	3	1	1	6	2	-	-
21 なめし革・同製品・毛皮製造業	2	25	9	16	23	8	1	2	1	-	-	-	-	-
22 窯業・土石製品製造業	13	128	107	21	105	87	6	16	11	2	13	10	3	38
23 鉄鋼業	3	18	14	4	11	9	2	8	4	-	-	-	1	10
24 非鉄金属製造業	4	39	32	7	27	22	3	11	7	-	-	-	-	-
25 金属製品製造業	28	449	386	63	393	346	14	39	26	6	40	32	5	66
26 一般機械器具製造業	49	1 333	1 055	278	1 241	986	9	22	16	16	101	69	9	137
27 電気機械器具製造業	9	131	89	42	110	72	5	8	7	1	5	4	1	12

別事業所数及び男女別従業者数(続き)

うち男	20~29人			30~49人			50~99人			100~199人			200~299人			300人以上			派遣・下請 従業者のみ 事業所	本庁・支所, 産業中分類
	事業所	従業者数	うち男	事業所	従業者数	うち男	事業所	従業者数	うち男	事業所	従業者数	うち男	事業所	従業者数	うち男	事業所	従業者数	うち男		
845	36	858	441	39	1 494	697	26	1 619	815	7	921	493	1	204	25	4	2 028	1 030	1	K
315	11	264	136	10	400	179	6	376	175	-	-	-	-	-	-	2	1 085	802	-	61
175	4	96	57	-	-	-	2	133	83	1	186	137	-	-	-	-	-	-	-	62
13	1	27	16	2	64	49	-	-	-	-	-	-	-	-	-	-	-	-	-	63
88	3	76	39	9	357	144	1	53	14	-	-	-	-	-	-	1	423	183	-	64
31	2	54	41	4	159	101	3	189	105	1	100	44	-	-	-	-	-	-	-	65
45	2	50	29	1	30	17	1	64	46	-	-	-	-	-	-	-	-	-	-	66
178	13	291	123	13	484	207	13	804	392	5	635	312	1	204	25	1	520	45	1	67
279	11	264	197	12	432	328	1	51	39	-	-	-	-	-	-	-	-	-	12	L
92	4	98	83	5	167	142	-	-	-	-	-	-	-	-	-	-	-	-	-	68
187	7	166	114	7	265	186	1	51	39	-	-	-	-	-	-	-	-	-	-	69
2 399	122	2 867	1 357	67	2 387	1 030	17	1 129	502	6	699	340	-	-	-	-	-	-	3	M
1 547	84	1 991	900	48	1 683	676	11	699	330	1	127	66	-	-	-	-	-	-	-	70
701	23	523	293	12	422	237	1	51	11	-	-	-	-	-	-	-	-	-	-	71
151	15	353	164	7	282	117	5	379	161	5	572	274	-	-	-	-	-	-	-	72
601	81	1 954	407	59	2 153	376	38	2 622	622	17	2 221	495	4	991	228	13	8 852	2 414	84	N
376	27	660	159	13	493	112	17	1 203	216	10	1 339	258	4	991	228	12	7 520	2 113	1	73
43	1	27	13	1	31	27	3	246	103	-	-	-	-	-	-	-	-	-	-	74
182	53	1 267	235	45	1 629	237	18	1 173	303	7	882	237	-	-	-	1	1 332	301	82	75
441	37	908	395	55	2 193	1 001	36	2 334	1 230	15	2 106	1 196	1	272	133	4	3 755	2 599	2	O
93	22	540	254	39	1 572	666	30	1 959	985	14	2 001	1 155	-	-	-	3	3 043	2 263	-	76
348	15	368	141	16	621	335	6	375	245	1	105	41	1	272	133	1	712	336	2	77
178	3	73	53	1	42	20	4	254	198	1	127	96	1	230	181	1	403	303	-	P
25	-	-	-	-	-	-	-	-	-	-	-	-	-	-	-	-	-	-	-	78
153	3	73	53	1	42	20	4	254	198	-	-	-	-	-	-	1	403	303	-	79
3 289	143	3 477	2 311	121	4 512	2 990	60	3 959	2 660	30	4 096	2 149	6	1 481	571	9	4 756	2 018	31	Q
773	22	508	324	14	521	390	7	443	362	1	105	88	1	218	189	1	434	327	-	80
59	-	-	-	-	-	-	2	107	94	1	114	79	-	-	-	-	-	-	-	81
241	14	341	126	11	437	166	-	-	-	1	124	20	-	-	-	-	-	-	-	82
169	6	146	66	7	268	153	6	375	321	1	180	78	-	-	-	-	-	-	14	83
329	21	522	289	18	627	391	4	299	136	-	-	-	-	-	-	-	-	-	7	84
68	5	127	114	7	297	268	4	245	233	-	-	-	-	-	-	-	-	-	1	85
284	3	71	63	3	102	94	-	-	-	1	136	124	-	-	-	-	-	-	-	86
212	4	101	90	4	139	124	1	54	41	-	-	-	-	-	-	-	-	-	-	87
272	7	168	134	3	113	66	2	153	84	-	-	-	-	-	-	-	-	-	-	88
109	3	68	51	3	93	68	2	108	77	1	115	64	-	-	-	-	-	-	-	89
568	47	1 166	854	44	1 646	1 069	31	2 091	1 292	24	3 322	1 696	5	1 263	382	8	4 322	1 691	2	90
125	7	164	125	6	233	170	1	84	20	-	-	-	-	-	-	-	-	-	-	91
61	1	26	13	1	36	31	-	-	-	-	-	-	-	-	-	-	-	-	-	92
19	3	69	62	-	-	-	-	-	-	-	-	-	-	-	-	-	-	-	-	93
224	10	245	178	10	392	302	10	665	525	9	1 417	1 045	3	678	586	8	5 488	4 413	-	R
66	4	91	74	8	317	244	5	320	217	6	877	621	1	221	212	2	812	702	-	95
158	6	154	104	2	75	58	5	345	308	3	540	424	2	457	374	6	4 676	3 711	-	96
1 777	87	2 088	1 046	50	1 943	1 143	50	3 378	2 145	23	2 821	1 564	9	2 073	1 510	2	735	621	34	西大寺
-	1	29	28	-	-	-	-	-	-	-	-	-	-	-	-	-	-	-	-	A~R
-	1	29	28	-	-	-	-	-	-	-	-	-	-	-	-	-	-	-	-	A~C
-	1	29	28	-	-	-	-	-	-	-	-	-	-	-	-	-	-	-	-	A
-	-	-	-	-	-	-	-	-	-	-	-	-	-	-	-	-	-	-	-	1
-	-	-	-	-	-	-	-	-	-	-	-	-	-	-	-	-	-	-	-	B
-	-	-	-	-	-	-	-	-	-	-	-	-	-	-	-	-	-	-	-	2
-	-	-	-	-	-	-	-	-	-	-	-	-	-	-	-	-	-	-	-	C
-	-	-	-	-	-	-	-	-	-	-	-	-	-	-	-	-	-	-	-	3
-	-	-	-	-	-	-	-	-	-	-	-	-	-	-	-	-	-	-	-	4
1 777	86	2 059	1 018	50	1 943	1 143	50	3 378	2 145	23	2 821	1 564	9	2 073	1 510	2	735	621	34	D~R
-	-	-	-	-	-	-	-	-	-	-	-	-	-	-	-	-	-	-	-	D
-	-	-	-	-	-	-	-	-	-	-	-	-	-	-	-	-	-	-	-	5
351	3	73	65	3	131	115	3	185	158	-	-	-	-	-	-	-	-	-	-	E
192	1	22	19	1	38	32	2	115	91	-	-	-	-	-	-	-	-	-	-	6
80	-	-	-	1	46	38	1	70	67	-	-	-	-	-	-	-	-	-	-	7
79	2	51	46	1	47	45	-	-	-	-	-	-	-	-	-	-	-	-	-	8
316	17	426	246	12	467	309	21	1 373	1 002	6	773	517	6	1 401	1 131	2	735	621	-	F
12	4	103	55	-	-	-	2	148	88	2	232	76	-	-	-	-	-	-	-	9
10	-	-	-	-	-	-	-	-	-	-	-	-	-	-	-	-	-	-	-	10
-	-	-	-	-	-	-	-	-	-	-	-	-	-	-	-	-	-	-	-	11
16	2	57	18	-	-	-	2	125	52	-	-	-	1	232	48	-	-	-	-	12
-	-	-	-	1	30	24	-	-	-	-	-	-	-	-	-	-	-	-	-	13
-	-	-	-	-	-	-	-	-	-	-	-	-	-	-	-	-	-	-	-	14
9	-	-	-	1	39	5	3	228	177	-	-	-	-	-	-	1	403	336	-	15
-	2	48	24	-	-	-	1	54	27	-	-	-	-	-	-	-	-	-	-	16
-	-	-	-	-	-	-	1	55	51	-	-	-	1	253	244	1	332	285	-	17
-	-	-	-	-	-	-	-	-	-	-	-	-	-	-	-	-	-	-	-	18
10	-	-	-	2	87	73	1	67	67	-	-	-	-	-	-	-	-	-	-	19
-	-	-	-	1	35	7	-	-	-	1	153	126	-	-	-	-	-	-	-	20
-	1	23	8	-	-	-	-	-	-	-	-	-	-	-	-	-	-	-	-	21
31	1	22	19	1	39	36	-	-	-	-	-	-	-	-	-	-	-	-	-	22
10	-	-	-	-	-	-	-	-	-	-	-	-	-	-	-	-	-	-	-	23
-	1	28	25	-	-	-	-	-	-	-	-	-	-	-	-	-	-	-	-	24
51	1	21	14	-	-	-	1	68	58	-	-	-	1	215	205	-	-	-	-	25
120	2	52	43	2	72	56	8	504	367	2	228	194	1	217	190	-	-	-	-	26
10	-	-	-	1	47	14	1	59	54	-	-	-	-	-	-	-	-	-	-	27

第3表 産業(中分類), 従業者規模(10区分)

本庁・支所, 産業中分類	総 数						1~4人			5~9人			10~19人	
	事業所	従業者数	男	女	うち雇用者		事業所	従業者数	うち男	事業所	従業者数	うち男	事業所	従業者数
					うち常用	うち男								
28 情報通信機械器具製造業	-	-	-	-	-	-	-	-	-	-	-	-	-	-
29 電子部品・デバイス製造業	7	343	289	54	329	280	1	1	1	2	13	7	1	10
30 輸送用機械器具製造業	11	313	238	75	262	199	2	3	2	3	20	14	2	26
31 精密機械器具製造業	-	-	-	-	-	-	-	-	-	-	-	-	-	-
32 その他の製造業	9	342	301	41	319	284	5	12	7	-	-	-	1	14
<b>G 電気・ガス・熱供給・水道業</b>	<b>5</b>	<b>188</b>	<b>166</b>	<b>22</b>	<b>183</b>	<b>163</b>	<b>1</b>	<b>1</b>	<b>1</b>	-	-	-	<b>2</b>	<b>34</b>
33 電気業	1	125	106	19	125	106	-	-	-	-	-	-	-	-
34 ガス業	-	-	-	-	-	-	-	-	-	-	-	-	-	-
35 熱供給業	-	-	-	-	-	-	-	-	-	-	-	-	-	-
36 水道業	4	63	60	3	58	57	1	1	1	-	-	-	2	34
<b>H 情報通信業</b>	<b>5</b>	<b>75</b>	<b>45</b>	<b>30</b>	<b>64</b>	<b>40</b>	<b>1</b>	<b>4</b>	<b>2</b>	<b>2</b>	<b>10</b>	<b>2</b>	<b>1</b>	<b>16</b>
37 通信業	3	25	6	19	18	4	1	4	2	1	5	-	1	16
38 放送業	-	-	-	-	-	-	-	-	-	-	-	-	-	-
39 情報サービス業	1	45	37	8	42	35	-	-	-	-	-	-	-	-
40 インターネット附属サービス業	-	-	-	-	-	-	-	-	-	-	-	-	-	-
41 映像・音声・文字情報制作業	1	5	2	3	4	1	-	-	-	1	5	2	-	-
<b>I 運輸業</b>	<b>71</b>	<b>1 894</b>	<b>1 504</b>	<b>390</b>	<b>1 765</b>	<b>1 401</b>	<b>13</b>	<b>20</b>	<b>13</b>	<b>14</b>	<b>94</b>	<b>84</b>	<b>18</b>	<b>267</b>
42 鉄道業	-	-	-	-	-	-	-	-	-	-	-	-	-	-
43 道路旅客運送業	10	152	140	12	141	129	3	3	3	2	12	12	2	29
44 道路貨物運送業	50	1 241	1 011	230	1 160	949	7	13	7	10	70	61	15	224
45 水運業	3	4	3	1	-	-	3	4	3	-	-	-	-	-
46 航空運輸業	-	-	-	-	-	-	-	-	-	-	-	-	-	-
47 倉庫業	5	200	95	105	197	92	-	-	-	2	12	11	1	14
48 運輸に附帯するサービス業	3	297	255	42	267	231	-	-	-	-	-	-	-	-
<b>J 卸売・小売業</b>	<b>614</b>	<b>4 026</b>	<b>1 876</b>	<b>2 150</b>	<b>3 191</b>	<b>1 367</b>	<b>395</b>	<b>871</b>	<b>418</b>	<b>127</b>	<b>827</b>	<b>416</b>	<b>57</b>	<b>744</b>
49 各種商品卸売業	-	-	-	-	-	-	-	-	-	-	-	-	-	-
50 繊維・衣服等卸売業	2	6	3	3	2	1	1	1	-	1	5	3	-	-
51 飲食物品卸売業	25	199	124	75	153	95	14	25	13	4	23	9	4	47
52 建築材料、鉱物・金属材料等卸売業	24	195	151	44	140	113	15	42	27	5	36	29	3	38
53 機械器具卸売業	29	168	126	42	133	99	13	25	20	10	64	43	6	79
54 その他の卸売業	19	104	47	57	69	28	10	23	11	7	51	25	2	30
55 各種商品小売業	3	151	43	108	150	42	1	2	1	-	-	-	1	18
56 繊維・衣服・身の回り品小売業	56	189	48	141	129	18	45	94	29	8	54	11	2	21
57 飲食物品小売業	152	1 382	454	928	1 186	350	91	199	78	25	165	47	21	283
58 自動車・自転車小売業	57	292	223	69	207	156	37	86	54	15	97	78	3	35
59 家具・じゅう器・機械器具小売業	62	311	176	135	231	116	47	109	64	9	57	32	1	10
60 その他の小売業	185	1 029	481	548	791	349	121	265	121	43	275	139	14	183
<b>K 金融・保険業</b>	<b>31</b>	<b>274</b>	<b>116</b>	<b>158</b>	<b>255</b>	<b>102</b>	<b>16</b>	<b>36</b>	<b>19</b>	<b>3</b>	<b>17</b>	<b>11</b>	<b>9</b>	<b>136</b>
61 銀行業	4	85	38	47	85	38	-	-	-	-	-	-	3	45
62 協同組織金融業	4	42	28	14	42	28	1	3	2	1	5	3	2	34
63 郵便貯金取扱機関、政府関係金融機関	-	-	-	-	-	-	-	-	-	-	-	-	-	-
64 貸金業、投資業等非預金信用機関	3	6	2	4	4	-	3	6	2	-	-	-	-	-
65 証券業、商品先物取引業	-	-	-	-	-	-	-	-	-	-	-	-	-	-
66 補助的金融業、金融附帯業	-	-	-	-	-	-	-	-	-	-	-	-	-	-
67 保険業(保険媒介代理業等を含む)	20	141	48	93	124	36	12	27	15	2	12	8	4	57
<b>L 不動産業</b>	<b>62</b>	<b>112</b>	<b>68</b>	<b>44</b>	<b>32</b>	<b>22</b>	<b>58</b>	<b>85</b>	<b>45</b>	<b>2</b>	<b>10</b>	<b>6</b>	<b>1</b>	<b>17</b>
68 不動産取引業	9	28	21	7	18	17	8	11	4	-	-	-	1	17
69 不動産賃貸業・管理業	53	84	47	37	14	5	50	74	41	2	10	6	-	-
<b>M 飲食店、宿泊業</b>	<b>165</b>	<b>742</b>	<b>258</b>	<b>484</b>	<b>521</b>	<b>168</b>	<b>122</b>	<b>233</b>	<b>73</b>	<b>22</b>	<b>137</b>	<b>36</b>	<b>14</b>	<b>208</b>
70 一般飲食店	120	599	203	396	443	132	86	172	60	16	100	22	11	163
71 遊興飲食店	38	106	42	64	52	27	31	50	10	5	30	13	2	26
72 宿泊業	7	37	13	24	26	9	5	11	3	1	7	1	1	19
<b>N 医療、福祉</b>	<b>176</b>	<b>2 299</b>	<b>417</b>	<b>1 882</b>	<b>2 007</b>	<b>291</b>	<b>47</b>	<b>109</b>	<b>42</b>	<b>49</b>	<b>320</b>	<b>72</b>	<b>29</b>	<b>428</b>
73 医療業	96	1 051	218	833	849	108	34	70	29	41	264	65	13	176
74 保健衛生	1	9	-	9	9	-	-	-	-	1	9	-	-	-
75 社会保険・社会福祉・介護事業	79	1 239	199	1 040	1 149	183	13	39	13	7	47	7	16	252
<b>O 教育、学習支援業</b>	<b>105</b>	<b>1 167</b>	<b>475</b>	<b>692</b>	<b>1 053</b>	<b>452</b>	<b>73</b>	<b>127</b>	<b>33</b>	<b>7</b>	<b>46</b>	<b>5</b>	<b>9</b>	<b>130</b>
76 学校教育	34	1 000	414	586	956	409	10	29	1	3	24	-	5	83
77 その他の教育、学習支援業	71	167	61	106	97	43	63	98	32	4	22	5	4	47
<b>P 複合サービス事業</b>	<b>32</b>	<b>276</b>	<b>165</b>	<b>111</b>	<b>265</b>	<b>162</b>	<b>18</b>	<b>52</b>	<b>32</b>	<b>11</b>	<b>78</b>	<b>35</b>	<b>1</b>	<b>13</b>
78 郵便局(別掲を除く)	14	168	107	61	157	104	10	34	22	3	21	3	-	-
79 協同組合(他に分類されないもの)	18	108	58	50	108	58	8	18	10	8	57	32	1	13
<b>Q サービス業(他に分類されないもの)</b>	<b>377</b>	<b>2 280</b>	<b>1 285</b>	<b>995</b>	<b>1 793</b>	<b>997</b>	<b>278</b>	<b>546</b>	<b>235</b>	<b>41</b>	<b>284</b>	<b>148</b>	<b>26</b>	<b>325</b>
80 専門サービス業	35	143	96	47	92	53	25	58	36	8	51	30	1	14
81 学術・開発研究機関	1	3	3	-	3	3	1	3	3	-	-	-	-	-
82 洗濯・理容・美容・浴場業	162	439	141	298	274	84	147	251	63	7	45	13	5	52
83 その他の生活関連サービス業	28	152	52	100	114	33	14	34	10	8	63	22	2	25
84 娯楽業	19	344	221	123	335	214	6	12	8	1	7	4	3	38
85 廃棄物処理業	12	189	151	38	173	140	1	2	2	2	14	12	5	65
86 自動車整備業	38	152	119	33	95	71	29	70	49	6	41	32	2	21
87 機械等修理業(別掲を除く)	6	22	16	6	16	12	4	8	4	2	14	12	-	-
88 物品賃貸業	5	61	46	15	50	35	-	-	-	2	11	9	2	30
89 広告業	2	45	13	32	43	12	1	2	1	-	-	-	-	-
90 その他の事業サービス業	21	479	295	184	378	232	8	16	15	3	22	6	3	43
91 政治・経済・文化団体	9	31	10	21	29	8	7	13	1	1	7	2	1	11
92 宗教	38	217	119	98	188	97	34	74	40	1	9	6	2	26
93 その他のサービス業	1	3	3	-	3	3	1	3	3	-	-	-	-	-
<b>R 公務(他に分類されないもの)</b>	<b>13</b>	<b>382</b>	<b>307</b>	<b>75</b>	<b>382</b>	<b>307</b>	<b>6</b>	<b>9</b>	<b>7</b>	<b>-</b>	<b>-</b>	<b>-</b>	<b>2</b>	<b>36</b>
95 国家公務	2	53	32	21	53	32	-	-	-	-	-	-	-	-
96 地方公務	11	329	275	54	329	275	6	9	7	-	-	-	2	36

別事業所数及び男女別従業者数(続き)

うち男	20~29人			30~49人			50~99人			100~199人			200~299人			300人以上			派遣・下請 従業者のみ	本庁・支所, 産業中分類
	事業所	従業者数	うち男	事業所	従業者数	うち男	事業所	従業者数	うち男	事業所	従業者数	うち男	事業所	従業者数	うち男	事業所	従業者数	うち男		
-	-	-	-	-	-	-	-	-	-	-	-	-	-	-	-	-	-	-	-	28
8	2	50	24	-	-	-	-	-	-	-	-	-	1	269	249	-	-	-	-	29
17	1	22	16	2	82	68	-	-	-	1	160	121	-	-	-	-	-	-	-	30
-	-	-	-	-	-	-	-	-	-	-	-	-	-	-	-	-	-	-	-	31
12	-	-	-	1	36	26	1	65	61	-	-	-	1	215	195	-	-	-	-	32
<b>32</b>	<b>1</b>	<b>28</b>	<b>27</b>	-	-	-	-	-	-	<b>1</b>	<b>125</b>	<b>106</b>	-	-	-	-	-	-	-	<b>G</b>
-	-	-	-	-	-	-	-	-	-	1	125	106	-	-	-	-	-	-	-	33
-	-	-	-	-	-	-	-	-	-	-	-	-	-	-	-	-	-	-	-	34
-	-	-	-	-	-	-	-	-	-	-	-	-	-	-	-	-	-	-	-	35
32	1	28	27	-	-	-	-	-	-	-	-	-	-	-	-	-	-	-	-	36
<b>4</b>	-	-	-	<b>1</b>	<b>45</b>	<b>37</b>	-	-	-	-	-	-	-	-	-	-	-	-	-	<b>H</b>
4	-	-	-	-	-	-	-	-	-	-	-	-	-	-	-	-	-	-	-	37
-	-	-	-	-	-	-	-	-	-	-	-	-	-	-	-	-	-	-	-	38
-	-	-	-	1	45	37	-	-	-	-	-	-	1	-	-	-	-	-	-	39
-	-	-	-	-	-	-	-	-	-	-	-	-	-	-	-	-	-	-	-	40
-	-	-	-	-	-	-	-	-	-	-	-	-	-	-	-	-	-	-	-	41
<b>217</b>	<b>7</b>	<b>164</b>	<b>128</b>	<b>8</b>	<b>304</b>	<b>252</b>	<b>6</b>	<b>402</b>	<b>301</b>	<b>4</b>	<b>429</b>	<b>324</b>	<b>1</b>	<b>214</b>	<b>185</b>	-	-	-	<b>I</b>	
-	-	-	-	-	-	-	-	-	-	-	-	-	-	-	-	-	-	-	-	42
28	1	22	14	1	32	32	1	54	51	-	-	-	-	-	-	-	-	-	-	43
182	6	142	114	7	272	220	3	206	147	1	100	95	1	214	185	-	-	-	-	44
-	-	-	-	-	-	-	-	-	-	-	-	-	-	-	-	-	-	-	-	45
-	-	-	-	-	-	-	-	-	-	-	-	-	-	-	-	-	-	-	-	46
7	-	-	-	-	-	-	1	54	21	1	120	56	-	-	-	-	-	-	-	47
-	-	-	-	-	-	-	1	88	82	2	209	173	-	-	-	-	-	-	-	48
<b>329</b>	<b>16</b>	<b>374</b>	<b>192</b>	<b>9</b>	<b>342</b>	<b>173</b>	<b>7</b>	<b>496</b>	<b>250</b>	<b>3</b>	<b>372</b>	<b>98</b>	-	-	-	-	-	-	<b>J</b>	
-	-	-	-	-	-	-	-	-	-	-	-	-	-	-	-	-	-	-	-	49
-	-	-	-	-	-	-	-	-	-	-	-	-	-	-	-	-	-	-	-	50
22	1	23	17	1	31	13	1	50	50	-	-	-	-	-	-	-	-	-	-	51
25	-	-	-	-	-	-	1	79	70	-	-	-	-	-	-	-	-	-	-	52
63	-	-	-	-	-	-	-	-	-	-	-	-	-	-	-	-	-	-	-	53
11	-	-	-	-	-	-	-	-	-	-	-	-	-	-	-	-	-	-	-	54
13	-	-	-	-	-	-	-	-	-	1	131	29	-	-	-	-	-	-	-	55
-	1	20	8	-	-	-	-	-	-	-	-	-	-	-	-	-	-	-	-	56
88	6	129	48	3	106	55	5	367	130	1	133	8	-	-	-	-	-	-	-	57
30	1	29	24	1	45	37	-	-	-	-	-	-	-	-	-	-	-	-	-	58
4	4	105	65	1	30	11	-	-	-	-	-	-	-	-	-	-	-	-	-	59
73	3	68	30	3	130	57	-	-	-	1	108	61	-	-	-	-	-	-	-	60
<b>65</b>	<b>2</b>	<b>45</b>	<b>3</b>	<b>1</b>	<b>40</b>	<b>18</b>	-	-	-	-	-	-	-	-	-	-	-	-	-	<b>K</b>
20	-	-	-	1	40	18	-	-	-	-	-	-	-	-	-	-	-	-	-	61
23	-	-	-	-	-	-	-	-	-	-	-	-	-	-	-	-	-	-	-	62
-	-	-	-	-	-	-	-	-	-	-	-	-	-	-	-	-	-	-	-	63
-	-	-	-	-	-	-	-	-	-	-	-	-	-	-	-	-	-	-	-	64
-	-	-	-	-	-	-	-	-	-	-	-	-	-	-	-	-	-	-	-	65
-	-	-	-	-	-	-	-	-	-	-	-	-	-	-	-	-	-	-	-	66
22	2	45	3	-	-	-	-	-	-	-	-	-	-	-	-	-	-	-	-	67
17	-	-	-	-	-	-	-	-	-	-	-	-	-	-	-	-	-	-	-	1
17	-	-	-	-	-	-	-	-	-	-	-	-	-	-	-	-	-	-	-	<b>L</b>
-	-	-	-	-	-	-	-	-	-	-	-	-	-	-	-	-	-	-	-	1
<b>95</b>	<b>7</b>	<b>164</b>	<b>54</b>	-	-	-	-	-	-	-	-	-	-	-	-	-	-	-	-	<b>M</b>
67	7	164	54	-	-	-	-	-	-	-	-	-	-	-	-	-	-	-	-	70
19	-	-	-	-	-	-	-	-	-	-	-	-	-	-	-	-	-	-	-	71
9	-	-	-	-	-	-	-	-	-	-	-	-	-	-	-	-	-	-	-	72
<b>62</b>	<b>13</b>	<b>333</b>	<b>41</b>	<b>5</b>	<b>188</b>	<b>18</b>	<b>5</b>	<b>352</b>	<b>77</b>	<b>3</b>	<b>353</b>	<b>74</b>	<b>1</b>	<b>216</b>	<b>31</b>	-	-	-	<b>24</b>	<b>N</b>
33	3	81	17	3	120	16	-	-	-	1	124	27	1	216	31	-	-	-	-	73
-	-	-	-	-	-	-	-	-	-	-	-	-	-	-	-	-	-	-	-	74
29	10	252	24	2	68	2	5	352	77	2	229	47	-	-	-	-	-	-	-	24
<b>52</b>	<b>7</b>	<b>167</b>	<b>57</b>	<b>3</b>	<b>130</b>	<b>49</b>	<b>4</b>	<b>285</b>	<b>144</b>	<b>2</b>	<b>282</b>	<b>135</b>	-	-	-	-	-	-	-	<b>O</b>
28	7	167	57	3	130	49	4	285	144	2	282	135	-	-	-	-	-	-	-	76
24	-	-	-	-	-	-	-	-	-	-	-	-	-	-	-	-	-	-	-	77
<b>6</b>	<b>1</b>	<b>20</b>	<b>10</b>	-	-	-	-	-	-	<b>1</b>	<b>113</b>	<b>82</b>	-	-	-	-	-	-	-	<b>P</b>
-	-	-	-	-	-	-	-	-	-	1	113	82	-	-	-	-	-	-	-	78
6	1	20	10	-	-	-	-	-	-	-	-	-	-	-	-	-	-	-	-	79
<b>195</b>	<b>10</b>	<b>212</b>	<b>163</b>	<b>8</b>	<b>296</b>	<b>172</b>	<b>2</b>	<b>133</b>	<b>72</b>	<b>2</b>	<b>242</b>	<b>137</b>	<b>1</b>	<b>242</b>	<b>163</b>	-	-	-	<b>9</b>	<b>Q</b>
11	1	20	19	-	-	-	-	-	-	-	-	-	-	-	-	-	-	-	-	80
-	-	-	-	-	-	-	-	-	-	-	-	-	-	-	-	-	-	-	-	81
10	1	20	10	2	71	45	-	-	-	-	-	-	-	-	-	-	-	-	-	82
10	-	-	-	1	30	10	-	-	-	-	-	-	-	-	-	-	-	-	-	3
19	2	45	27	-	-	-	-	-	-	-	-	-	1	242	163	-	-	-	-	6
60	3	64	59	1	44	18	-	-	-	-	-	-	-	-	-	-	-	-	-	85
19	1	20	19	-	-	-	-	-	-	-	-	-	-	-	-	-	-	-	-	86
-	-	-	-	-	-	-	-	-	-	-	-	-	-	-	-	-	-	-	-	87
-	-	-	-	-	-	-	-	-	-	-	-	-	-	-	-	-	-	-	-	88
27	1	20	10	-	-	-	-	-	-	-	-	-	-	-	-	-	-	-	-	89
-	-	-	-	1	43	12	-	-	-	-	-	-	-	-	-	-	-	-	-	90
24	1	23	19	3	108	87	2	133	72	1	134	72	-	-	-	-	-	-	-	91
7	-	-	-	-	-	-	-	-	-	-	-	-	-	-	-	-	-	-	-	92
8	-	-	-	-	-	-	-	-	-	1	108	65	-	-	-	-	-	-	-	93
-	-	-	-	-	-	-	-	-	-	-	-	-	-	-	-	-	-	-	-	94
<b>36</b>	<b>2</b>	<b>53</b>	<b>32</b>	-	-	-	<b>2</b>	<b>152</b>	<b>141</b>	<b>1</b>	<b>132</b>	<b>91</b>	-	-	-	-	-	-	-	<b>R</b>
-	2	53	32	-	-	-	-	-	-	-	-	-	-	-	-	-	-	-	-	95
36	-	-	-	-	-	-	2	152	141	1	132	91	-	-	-	-	-	-	-	96

第3表 産業(中分類), 従業者規模(10区分)

本庁・支所, 産業中分類	総 数						1~4人			5~9人			10~19人	
	事業所	従業者数	男	女	うち雇用者		事業所	従業者数	うち男	事業所	従業者数	うち男	事業所	従業者数
					うち常用	うち男								
一宮														
A~R 全産業	509	4 398	2 316	2 082	3 669	1 860	280	610	322	109	698	374	59	816
A~C 農林漁業	5	25	17	8	19	12	3	3	1	1	7	6	1	15
A 農業	5	25	17	8	19	12	3	3	1	1	7	6	1	15
1 農業	5	25	17	8	19	12	3	3	1	1	7	6	1	15
B 林業	-	-	-	-	-	-	-	-	-	-	-	-	-	-
2 林業	-	-	-	-	-	-	-	-	-	-	-	-	-	-
C 漁業	-	-	-	-	-	-	-	-	-	-	-	-	-	-
3 漁業	-	-	-	-	-	-	-	-	-	-	-	-	-	-
4 水産養殖業	-	-	-	-	-	-	-	-	-	-	-	-	-	-
D~R 非農林漁業	504	4 373	2 299	2 074	3 650	1 848	277	607	321	108	691	368	58	801
D 鉱業	2	4	3	1	2	1	2	4	3	-	-	-	-	-
5 鉱業	2	4	3	1	2	1	2	4	3	-	-	-	-	-
E 建設業	78	486	396	90	320	264	40	98	76	24	153	116	11	166
6 総合工事業	27	154	123	31	91	75	14	37	30	8	49	38	5	68
7 職別工事業(設備工事業を除く)	26	155	123	32	104	84	14	32	27	8	53	36	3	50
8 設備工事業	25	177	150	27	125	105	12	29	19	8	51	42	3	48
F 製造業	37	452	264	188	379	213	13	29	18	11	73	37	6	85
9 食料品製造業	2	66	16	50	59	10	-	-	-	-	-	-	-	-
10 飲料・たばこ・飼料製造業	-	-	-	-	-	-	-	-	-	-	-	-	-	-
11 繊維工業	-	-	-	-	-	-	-	-	-	-	-	-	-	-
12 衣服・その他の繊維製品製造業	3	19	6	13	11	2	1	2	1	2	17	5	-	-
13 木材・木製品製造業(家具を除く)	2	17	17	-	16	16	1	1	1	-	-	-	1	16
14 家具・装備品製造業	3	10	7	3	6	4	2	5	3	1	5	4	-	-
15 パルプ・紙・紙加工品製造業	1	60	25	35	60	25	-	-	-	-	-	-	-	-
16 印刷・同関連業	-	-	-	-	-	-	-	-	-	-	-	-	-	-
17 化学工業	2	35	17	18	35	17	-	-	-	-	-	-	1	11
18 石油製品・石炭製品製造業	-	-	-	-	-	-	-	-	-	-	-	-	-	-
19 プラスチック製品製造業	2	13	5	8	10	3	-	-	-	2	13	5	-	-
20 ゴム製品製造業	1	18	12	6	16	10	-	-	-	-	-	-	1	18
21 なめし革・同製品・毛皮製造業	-	-	-	-	-	-	-	-	-	-	-	-	-	-
22 窯業・土石製品製造業	3	8	7	1	3	3	2	2	1	6	5	-	-	-
23 鉄鋼業	1	4	2	2	-	-	1	4	2	-	-	-	-	-
24 非鉄金属製造業	-	-	-	-	-	-	-	-	-	-	-	-	-	-
25 金属製品製造業	3	13	9	4	6	5	1	1	1	2	12	8	-	-
26 一般機械器具製造業	9	142	112	30	122	96	3	8	4	2	11	8	2	28
27 電気機械器具製造業	1	12	7	5	8	5	-	-	-	-	-	-	1	12
28 情報通信機械器具製造業	-	-	-	-	-	-	-	-	-	-	-	-	-	-
29 電子部品・デバイス製造業	1	9	2	7	7	1	-	-	-	1	9	2	-	-
30 輸送用機械器具製造業	-	-	-	-	-	-	-	-	-	-	-	-	-	-
31 精密機械器具製造業	1	20	16	4	17	14	-	-	-	-	-	-	-	-
32 その他の製造業	2	6	4	2	3	2	2	6	4	-	-	-	-	-
G 電気・ガス・熱供給・水道業	2	12	10	2	9	8	-	-	-	-	-	-	1	12
33 電気業	-	-	-	-	-	-	-	-	-	-	-	-	-	-
34 ガス業	-	-	-	-	-	-	-	-	-	-	-	-	-	-
35 熱供給業	-	-	-	-	-	-	-	-	-	-	-	-	-	-
36 水道業	2	12	10	2	9	8	-	-	-	-	-	-	1	12
H 情報通信業	3	178	169	9	177	168	1	2	1	-	-	-	-	-
37 通信業	-	-	-	-	-	-	-	-	-	-	-	-	-	-
38 放送業	-	-	-	-	-	-	-	-	-	-	-	-	-	-
39 情報サービス業	3	178	169	9	177	168	1	2	1	-	-	-	-	-
40 インターネット附随サービス業	-	-	-	-	-	-	-	-	-	-	-	-	-	-
41 映像・音声・文字情報制作業	-	-	-	-	-	-	-	-	-	-	-	-	-	-
I 運輸業	5	53	46	7	46	40	2	2	2	-	-	-	2	28
42 鉄道業	-	-	-	-	-	-	-	-	-	-	-	-	-	-
43 道路旅客運送業	4	41	36	5	38	33	2	2	2	-	-	-	1	16
44 道路貨物運送業	1	12	10	2	8	7	-	-	-	-	-	-	1	12
45 水運業	-	-	-	-	-	-	-	-	-	-	-	-	-	-
46 航空運輸業	-	-	-	-	-	-	-	-	-	-	-	-	-	-
47 倉庫業	-	-	-	-	-	-	-	-	-	-	-	-	-	-
48 運輸に附帯するサービス業	-	-	-	-	-	-	-	-	-	-	-	-	-	-
J 卸売・小売業	130	945	400	545	773	294	80	183	99	27	166	73	15	209
49 各種商品卸売業	-	-	-	-	-	-	-	-	-	-	-	-	-	-
50 繊維・衣服等卸売業	2	3	2	1	-	-	2	3	2	-	-	-	-	-
51 飲食品卸売業	2	5	2	3	1	1	2	5	2	-	-	-	-	-
52 建築材料, 鉱物・金属材料等卸売業	9	29	21	8	20	13	8	23	16	1	6	5	-	-
53 機械器具卸売業	2	10	5	5	5	2	-	-	2	10	5	-	-	-
54 その他の卸売業	3	20	15	5	14	10	2	3	2	-	-	-	1	17
55 各種商品小売業	2	161	44	117	160	43	-	-	-	-	-	-	-	-
56 織物・衣服・身の回り品小売業	5	15	3	12	9	-	4	9	3	1	6	-	-	-
57 飲食品小売業	36	347	99	248	307	75	17	41	17	10	65	15	6	83
58 自動車・自転車小売業	16	59	49	10	30	25	12	29	25	3	17	14	1	13
59 家具・じゅう器・機械器具小売業	12	57	31	26	43	22	9	19	9	2	16	7	-	-
60 その他の小売業	41	239	129	110	184	103	24	51	23	8	46	27	7	96

別事業所数及び男女別従業者数(続き)

うち男	20~29人			30~49人			50~99人			100~199人			200~299人			300人以上			派遣・下請 従業者のみ	本庁・支所, 産業中分類
	事業所	従業者数	うち男	事業所	従業者数	うち男	事業所	従業者数	うち男	事業所	従業者数	うち男	事業所	従業者数	うち男	事業所	従業者数	うち男		
493	25	593	265	12	445	169	8	520	346	5	716	347	-	-	-	-	-	-	11	一宮
10	-	-	-	-	-	-	-	-	-	-	-	-	-	-	-	-	-	-	-	A~R
10	-	-	-	-	-	-	-	-	-	-	-	-	-	-	-	-	-	-	-	A~C
10	-	-	-	-	-	-	-	-	-	-	-	-	-	-	-	-	-	-	-	A
-	-	-	-	-	-	-	-	-	-	-	-	-	-	-	-	-	-	-	-	1
-	-	-	-	-	-	-	-	-	-	-	-	-	-	-	-	-	-	-	-	B
-	-	-	-	-	-	-	-	-	-	-	-	-	-	-	-	-	-	-	-	2
-	-	-	-	-	-	-	-	-	-	-	-	-	-	-	-	-	-	-	-	C
-	-	-	-	-	-	-	-	-	-	-	-	-	-	-	-	-	-	-	-	3
-	-	-	-	-	-	-	-	-	-	-	-	-	-	-	-	-	-	-	-	4
483	25	593	265	12	445	169	8	520	346	5	716	347	-	-	-	-	-	-	11	D~R
-	-	-	-	-	-	-	-	-	-	-	-	-	-	-	-	-	-	-	-	D
-	-	-	-	-	-	-	-	-	-	-	-	-	-	-	-	-	-	-	-	5
144	3	69	60	-	-	-	-	-	-	-	-	-	-	-	-	-	-	-	-	E
55	-	-	-	-	-	-	-	-	-	-	-	-	-	-	-	-	-	-	-	6
44	1	20	16	-	-	-	-	-	-	-	-	-	-	-	-	-	-	-	-	7
45	2	49	44	-	-	-	-	-	-	-	-	-	-	-	-	-	-	-	-	8
67	2	44	22	3	105	47	2	116	73	-	-	-	-	-	-	-	-	-	-	F
-	-	-	-	2	66	16	-	-	-	-	-	-	-	-	-	-	-	-	-	9
-	-	-	-	-	-	-	-	-	-	-	-	-	-	-	-	-	-	-	-	10
-	-	-	-	-	-	-	-	-	-	-	-	-	-	-	-	-	-	-	-	11
-	-	-	-	-	-	-	-	-	-	-	-	-	-	-	-	-	-	-	-	12
16	-	-	-	-	-	-	-	-	-	-	-	-	-	-	-	-	-	-	-	13
-	-	-	-	-	-	-	-	-	-	-	-	-	-	-	-	-	-	-	-	14
-	-	-	-	-	-	-	1	60	25	-	-	-	-	-	-	-	-	-	-	15
-	-	-	-	-	-	-	-	-	-	-	-	-	-	-	-	-	-	-	-	16
11	1	24	6	-	-	-	-	-	-	-	-	-	-	-	-	-	-	-	-	17
-	-	-	-	-	-	-	-	-	-	-	-	-	-	-	-	-	-	-	-	18
-	-	-	-	-	-	-	-	-	-	-	-	-	-	-	-	-	-	-	-	19
12	-	-	-	-	-	-	-	-	-	-	-	-	-	-	-	-	-	-	-	20
-	-	-	-	-	-	-	-	-	-	-	-	-	-	-	-	-	-	-	-	21
-	-	-	-	-	-	-	-	-	-	-	-	-	-	-	-	-	-	-	-	22
-	-	-	-	-	-	-	-	-	-	-	-	-	-	-	-	-	-	-	-	23
-	-	-	-	-	-	-	-	-	-	-	-	-	-	-	-	-	-	-	-	24
-	-	-	-	-	-	-	-	-	-	-	-	-	-	-	-	-	-	-	-	25
21	-	-	-	1	39	31	1	56	48	-	-	-	-	-	-	-	-	-	-	26
7	-	-	-	-	-	-	-	-	-	-	-	-	-	-	-	-	-	-	-	27
-	-	-	-	-	-	-	-	-	-	-	-	-	-	-	-	-	-	-	-	28
-	-	-	-	-	-	-	-	-	-	-	-	-	-	-	-	-	-	-	-	29
-	-	-	-	-	-	-	-	-	-	-	-	-	-	-	-	-	-	-	-	30
-	1	20	16	-	-	-	-	-	-	-	-	-	-	-	-	-	-	-	-	31
-	-	-	-	-	-	-	-	-	-	-	-	-	-	-	-	-	-	-	-	32
10	-	-	-	-	-	-	-	-	-	-	-	-	-	-	-	-	-	-	1	G
-	-	-	-	-	-	-	-	-	-	-	-	-	-	-	-	-	-	-	-	33
-	-	-	-	-	-	-	-	-	-	-	-	-	-	-	-	-	-	-	-	34
-	-	-	-	-	-	-	-	-	-	-	-	-	-	-	-	-	-	-	-	35
10	-	-	-	-	-	-	-	-	-	-	-	-	-	-	-	-	-	-	1	36
-	1	26	23	-	-	-	-	-	-	1	150	145	-	-	-	-	-	-	-	H
-	-	-	-	-	-	-	-	-	-	-	-	-	-	-	-	-	-	-	-	37
-	1	26	23	-	-	-	-	-	-	1	150	145	-	-	-	-	-	-	-	38
-	-	-	-	-	-	-	-	-	-	-	-	-	-	-	-	-	-	-	-	39
-	-	-	-	-	-	-	-	-	-	-	-	-	-	-	-	-	-	-	-	40
-	-	-	-	-	-	-	-	-	-	-	-	-	-	-	-	-	-	-	-	41
25	1	23	19	-	-	-	-	-	-	-	-	-	-	-	-	-	-	-	-	I
-	-	-	-	-	-	-	-	-	-	-	-	-	-	-	-	-	-	-	-	42
15	1	23	19	-	-	-	-	-	-	-	-	-	-	-	-	-	-	-	-	43
10	-	-	-	-	-	-	-	-	-	-	-	-	-	-	-	-	-	-	-	44
-	-	-	-	-	-	-	-	-	-	-	-	-	-	-	-	-	-	-	-	45
-	-	-	-	-	-	-	-	-	-	-	-	-	-	-	-	-	-	-	-	46
-	-	-	-	-	-	-	-	-	-	-	-	-	-	-	-	-	-	-	-	47
-	-	-	-	-	-	-	-	-	-	-	-	-	-	-	-	-	-	-	-	48
97	5	117	62	-	-	-	1	61	8	2	209	61	-	-	-	-	-	-	-	J
-	-	-	-	-	-	-	-	-	-	-	-	-	-	-	-	-	-	-	-	49
-	-	-	-	-	-	-	-	-	-	-	-	-	-	-	-	-	-	-	-	50
-	-	-	-	-	-	-	-	-	-	-	-	-	-	-	-	-	-	-	-	51
-	-	-	-	-	-	-	-	-	-	-	-	-	-	-	-	-	-	-	-	52
-	-	-	-	-	-	-	-	-	-	-	-	-	-	-	-	-	-	-	-	53
13	-	-	-	-	-	-	-	-	-	-	-	-	-	-	-	-	-	-	-	54
-	-	-	-	-	-	-	1	61	8	1	100	36	-	-	-	-	-	-	-	55
-	-	-	-	-	-	-	-	-	-	-	-	-	-	-	-	-	-	-	-	56
27	2	49	15	-	-	-	-	-	-	1	109	25	-	-	-	-	-	-	-	57
10	-	-	-	-	-	-	-	-	-	-	-	-	-	-	-	-	-	-	-	58
-	1	22	15	-	-	-	-	-	-	-	-	-	-	-	-	-	-	-	-	59
47	2	46	32	-	-	-	-	-	-	-	-	-	-	-	-	-	-	-	-	60

第3表 産業(中分類), 従業者規模(10区分)

本庁・支所, 産業中分類	総 数						1~4人			5~9人			10~19人	
	事業所	従業者数	男	女	うち雇用者		事業所	従業者数	うち男	事業所	従業者数	うち男	事業所	従業者数
					うち常用	うち男								
<b>K 金融・保険業</b>	<b>6</b>	<b>39</b>	<b>18</b>	<b>21</b>	<b>30</b>	<b>13</b>	<b>3</b>	<b>6</b>	<b>4</b>	<b>2</b>	<b>13</b>	<b>6</b>	-	-
61 銀行業	1	20	8	12	20	8	-	-	-	-	-	-	-	-
62 協同組織金融業	1	6	4	2	6	4	-	-	-	1	6	4	-	-
63 郵便貯金取扱機関, 政府関係金融機関	-	-	-	-	-	-	-	-	-	-	-	-	-	-
64 貸金業, 投資業等非預金信用機関	-	-	-	-	-	-	-	-	-	-	-	-	-	-
65 証券業, 商品先物取引業	-	-	-	-	-	-	-	-	-	-	-	-	-	-
66 補助的金融業, 金融附帯業	-	-	-	-	-	-	-	-	-	-	-	-	-	-
67 保険業(保険媒介代理業等を含む)	4	13	6	7	4	1	3	6	4	1	7	2	-	-
<b>L 不動産業</b>	<b>22</b>	<b>44</b>	<b>19</b>	<b>25</b>	<b>13</b>	<b>4</b>	<b>21</b>	<b>34</b>	<b>14</b>	-	-	-	<b>1</b>	<b>10</b>
68 不動産取引業	3	5	3	2	2	1	3	5	3	-	-	-	-	-
69 不動産賃貸業・管理業	19	39	16	23	11	3	18	29	11	-	-	-	1	10
<b>M 飲食店, 宿泊業</b>	<b>24</b>	<b>361</b>	<b>177</b>	<b>184</b>	<b>338</b>	<b>164</b>	<b>11</b>	<b>26</b>	<b>8</b>	<b>6</b>	<b>36</b>	<b>16</b>	<b>4</b>	<b>56</b>
70 一般飲食店	23	355	173	182	333	161	11	26	8	5	30	12	4	56
71 遊興飲食店	1	6	4	2	5	3	-	-	-	1	6	4	-	-
72 宿泊業	-	-	-	-	-	-	-	-	-	-	-	-	-	-
<b>N 医療, 福祉</b>	<b>46</b>	<b>614</b>	<b>109</b>	<b>505</b>	<b>537</b>	<b>75</b>	<b>4</b>	<b>9</b>	<b>5</b>	<b>15</b>	<b>93</b>	<b>24</b>	<b>10</b>	<b>117</b>
73 医療業	28	248	56	192	193	25	4	9	5	13	79	15	9	105
74 保健衛生	-	-	-	-	-	-	-	-	-	-	-	-	-	-
75 社会保険・社会福祉・介護事業	18	366	53	313	344	50	-	-	-	2	14	9	1	12
<b>O 教育, 学習支援業</b>	<b>22</b>	<b>290</b>	<b>111</b>	<b>179</b>	<b>261</b>	<b>102</b>	<b>13</b>	<b>27</b>	<b>7</b>	<b>2</b>	<b>11</b>	<b>2</b>	<b>2</b>	<b>34</b>
76 学校教育	11	243	100	143	233	99	4	14	3	1	5	-	2	34
77 その他の教育, 学習支援業	11	47	11	36	28	3	9	13	4	1	6	2	-	-
<b>P 複合サービス事業</b>	<b>5</b>	<b>90</b>	<b>68</b>	<b>22</b>	<b>84</b>	<b>68</b>	<b>3</b>	<b>11</b>	<b>6</b>	-	-	-	-	-
78 郵便局(別掲を除く)	4	59	48	11	58	48	3	11	6	-	-	-	-	-
79 協同組合(他に分類されないもの)	1	31	20	11	26	20	-	-	-	-	-	-	-	-
<b>Q サービス業(他に分類されないもの)</b>	<b>118</b>	<b>783</b>	<b>492</b>	<b>291</b>	<b>659</b>	<b>417</b>	<b>81</b>	<b>171</b>	<b>73</b>	<b>21</b>	<b>146</b>	<b>94</b>	<b>5</b>	<b>67</b>
80 専門サービス業	18	65	41	24	45	23	15	29	17	2	16	11	-	-
81 学術・開発研究機関	7	100	88	12	97	87	2	5	5	2	14	12	1	12
82 洗濯・理容・美容・浴場業	48	127	41	86	77	22	44	86	26	3	20	8	-	-
83 その他の生活関連サービス業	8	25	7	18	19	3	6	14	3	2	11	4	-	-
84 娯楽業	4	61	28	33	57	27	-	-	-	1	7	3	2	27
85 廃棄物処理業	7	101	91	10	86	81	2	5	5	2	18	14	2	28
86 自動車整備業	5	17	12	5	8	6	3	5	3	2	12	9	-	-
87 機械等修理業(別掲を除く)	1	3	2	1	2	1	1	3	2	-	-	-	-	-
88 物品賃貸業	3	26	21	5	24	20	2	6	4	-	-	-	-	-
89 広告業	-	-	-	-	-	-	-	-	-	-	-	-	-	-
90 その他の事業サービス業	3	14	13	1	13	12	-	-	-	2	14	13	-	-
91 政治・経済・文化団体	4	130	80	50	128	78	1	3	1	1	6	4	-	-
92 宗教	10	114	68	46	103	57	5	15	7	4	28	16	-	-
93 その他のサービス業	-	-	-	-	-	-	-	-	-	-	-	-	-	-
<b>R 公務(他に分類されないもの)</b>	<b>4</b>	<b>22</b>	<b>17</b>	<b>5</b>	<b>22</b>	<b>17</b>	<b>3</b>	<b>5</b>	<b>5</b>	-	-	-	<b>1</b>	<b>17</b>
95 国家公務	-	-	-	-	-	-	-	-	-	-	-	-	-	-
96 地方公務	4	22	17	5	22	17	3	5	5	-	-	-	1	17
<b>津高</b>														
<b>A~R 全産業</b>	<b>579</b>	<b>6 508</b>	<b>3 339</b>	<b>3 169</b>	<b>5 646</b>	<b>2 827</b>	<b>298</b>	<b>695</b>	<b>326</b>	<b>125</b>	<b>864</b>	<b>445</b>	<b>83</b>	<b>1 106</b>
<b>A~C 農林漁業</b>	<b>2</b>	<b>40</b>	<b>35</b>	<b>5</b>	<b>18</b>	<b>13</b>	-	-	-	-	-	-	<b>1</b>	<b>18</b>
<b>A 農業</b>	<b>2</b>	<b>40</b>	<b>35</b>	<b>5</b>	<b>18</b>	<b>13</b>	-	-	-	-	-	-	<b>1</b>	<b>18</b>
1 農業	2	40	35	5	18	13	-	-	-	-	-	-	1	18
<b>B 林業</b>	-	-	-	-	-	-	-	-	-	-	-	-	-	-
2 林業	-	-	-	-	-	-	-	-	-	-	-	-	-	-
<b>C 漁業</b>	-	-	-	-	-	-	-	-	-	-	-	-	-	-
3 漁業	-	-	-	-	-	-	-	-	-	-	-	-	-	-
4 水産養殖業	-	-	-	-	-	-	-	-	-	-	-	-	-	-
<b>D~R 非農林漁業</b>	<b>577</b>	<b>6 468</b>	<b>3 304</b>	<b>3 164</b>	<b>5 628</b>	<b>2 814</b>	<b>298</b>	<b>695</b>	<b>326</b>	<b>125</b>	<b>864</b>	<b>445</b>	<b>82</b>	<b>1 088</b>
<b>D 鉱業</b>	<b>1</b>	<b>3</b>	<b>1</b>	<b>2</b>	<b>1</b>	-	<b>1</b>	<b>3</b>	<b>1</b>	-	-	-	-	-
5 鉱業	1	3	1	2	1	-	1	3	1	-	-	-	-	-
<b>E 建設業</b>	<b>79</b>	<b>583</b>	<b>477</b>	<b>106</b>	<b>421</b>	<b>363</b>	<b>38</b>	<b>91</b>	<b>61</b>	<b>20</b>	<b>139</b>	<b>111</b>	<b>16</b>	<b>197</b>
6 総合工事業	43	328	269	59	233	207	18	48	31	14	93	76	8	97
7 職別工事業(設備工事業を除く)	23	136	108	28	94	76	14	32	21	3	25	18	6	79
8 設備工事業	13	119	100	19	94	80	6	11	9	3	21	17	2	21
<b>F 製造業</b>	<b>36</b>	<b>599</b>	<b>457</b>	<b>142</b>	<b>537</b>	<b>407</b>	<b>14</b>	<b>38</b>	<b>26</b>	<b>8</b>	<b>50</b>	<b>31</b>	<b>6</b>	<b>85</b>
9 食料品製造業	2	17	13	4	13	9	1	3	3	-	-	-	1	14
10 飲料・たばこ・飼料製造業	-	-	-	-	-	-	-	-	-	-	-	-	-	-
11 繊維工業	-	-	-	-	-	-	-	-	-	-	-	-	-	-
12 衣服・その他の繊維製品製造業	3	32	11	21	23	5	-	-	-	2	15	6	1	17
13 木材・木製品製造業(家具を除く)	1	5	4	1	4	3	-	-	-	1	5	4	-	-
14 家具・装備品製造業	4	24	17	7	22	15	2	6	5	1	8	5	1	10
15 パルプ・紙・紙加工品製造業	1	31	20	11	28	17	-	-	-	-	-	-	-	-
16 印刷・関連業	7	234	177	57	220	165	2	6	4	1	5	2	-	-
17 化学工業	-	-	-	-	-	-	-	-	-	-	-	-	-	-
18 石油製品・石炭製品製造業	-	-	-	-	-	-	-	-	-	-	-	-	-	-
19 プラスチック製品製造業	3	18	13	5	14	9	1	3	2	1	5	5	1	10
20 ゴム製品製造業	-	-	-	-	-	-	-	-	-	-	-	-	-	-
21 なめし革・同製品・毛皮製造業	-	-	-	-	-	-	-	-	-	-	-	-	-	-
22 窯業・土石製品製造業	6	36	28	8	32	26	4	8	5	1	6	3	-	-
23 鉄鋼業	-	-	-	-	-	-	-	-	-	-	-	-	-	-
24 非鉄金属製造業	-	-	-	-	-	-	-	-	-	-	-	-	-	-
25 金属製品製造業	3	25	21	4	22	19	2	6	4	-	-	-	1	19
26 一般機械器具製造業	1	103	90	13	95	85	-	-	-	-	-	-	-	-
27 電気機械器具製造業	1	4	2	2	3	1	1	4	2	-	-	-	-	-

別事業所数及び男女別従業者数(続き)

うち男	20~29人			30~49人			50~99人			100~199人			200~299人			300人以上			派遣・下請 従業者のみ	本庁・支所, 産業中分類
	事業所	従業者数	うち男	事業所	従業者数	うち男	事業所	従業者数	うち男	事業所	従業者数	うち男	事業所	従業者数	うち男	事業所	従業者数	うち男		
-	1	20	8	-	-	-	-	-	-	-	-	-	-	-	-	-	-	-	-	K
-	1	20	8	-	-	-	-	-	-	-	-	-	-	-	-	-	-	-	-	61
-	-	-	-	-	-	-	-	-	-	-	-	-	-	-	-	-	-	-	-	62
-	-	-	-	-	-	-	-	-	-	-	-	-	-	-	-	-	-	-	-	63
-	-	-	-	-	-	-	-	-	-	-	-	-	-	-	-	-	-	-	-	64
-	-	-	-	-	-	-	-	-	-	-	-	-	-	-	-	-	-	-	-	65
-	-	-	-	-	-	-	-	-	-	-	-	-	-	-	-	-	-	-	-	66
-	-	-	-	-	-	-	-	-	-	-	-	-	-	-	-	-	-	-	-	67
5	-	-	-	-	-	-	-	-	-	-	-	-	-	-	-	-	-	-	-	L
-	-	-	-	-	-	-	-	-	-	-	-	-	-	-	-	-	-	-	-	68
5	-	-	-	-	-	-	-	-	-	-	-	-	-	-	-	-	-	-	-	69
26	1	20	5	1	33	9	-	-	-	1	190	113	-	-	-	-	-	-	-	M
26	1	20	5	1	33	9	-	-	-	1	190	113	-	-	-	-	-	-	-	70
-	-	-	-	-	-	-	-	-	-	-	-	-	-	-	-	-	-	-	-	71
-	-	-	-	-	-	-	-	-	-	-	-	-	-	-	-	-	-	-	-	72
38	5	130	4	3	98	10	-	-	-	1	167	28	-	-	-	-	-	-	8	N
33	2	55	3	-	-	-	-	-	-	-	-	-	-	-	-	-	-	-	-	73
-	-	-	-	-	-	-	-	-	-	-	-	-	-	-	-	-	-	-	-	74
5	3	75	1	3	98	10	-	-	-	1	167	28	-	-	-	-	-	-	8	75
11	2	56	13	2	89	27	1	73	51	-	-	-	-	-	-	-	-	-	-	O
11	1	28	8	2	89	27	1	73	51	-	-	-	-	-	-	-	-	-	-	76
-	1	28	5	-	-	-	-	-	-	-	-	-	-	-	-	-	-	-	-	77
-	-	-	-	2	79	62	-	-	-	-	-	-	-	-	-	-	-	-	-	P
-	-	-	-	1	48	42	-	-	-	-	-	-	-	-	-	-	-	-	-	78
-	-	-	-	1	31	20	-	-	-	-	-	-	-	-	-	-	-	-	-	79
48	4	88	49	1	41	14	4	270	214	-	-	-	-	-	-	-	-	-	2	Q
-	1	20	13	-	-	-	-	-	-	-	-	-	-	-	-	-	-	-	-	80
10	-	-	-	-	-	-	1	69	61	-	-	-	-	-	-	-	-	-	1	81
-	1	21	7	-	-	-	-	-	-	-	-	-	-	-	-	-	-	-	-	82
-	-	-	-	-	-	-	-	-	-	-	-	-	-	-	-	-	-	-	-	83
13	1	27	12	-	-	-	-	-	-	-	-	-	-	-	-	-	-	-	-	84
25	-	-	-	-	-	-	1	50	47	-	-	-	-	-	-	-	-	-	-	85
-	-	-	-	-	-	-	-	-	-	-	-	-	-	-	-	-	-	-	-	86
-	-	-	-	-	-	-	-	-	-	-	-	-	-	-	-	-	-	-	-	87
-	1	20	17	-	-	-	-	-	-	-	-	-	-	-	-	-	-	-	-	88
-	-	-	-	-	-	-	-	-	-	-	-	-	-	-	-	-	-	-	-	89
-	-	-	-	-	-	-	-	-	-	-	-	-	-	-	-	-	-	-	1	90
-	-	-	-	1	41	14	1	80	61	-	-	-	-	-	-	-	-	-	-	91
-	-	-	-	-	-	-	1	71	45	-	-	-	-	-	-	-	-	-	-	92
-	-	-	-	-	-	-	-	-	-	-	-	-	-	-	-	-	-	-	-	93
12	-	-	-	-	-	-	-	-	-	-	-	-	-	-	-	-	-	-	-	R
-	-	-	-	-	-	-	-	-	-	-	-	-	-	-	-	-	-	-	-	95
12	-	-	-	-	-	-	-	-	-	-	-	-	-	-	-	-	-	-	-	96
621	25	589	309	26	994	653	10	675	348	6	752	409	-	-	-	1	833	228	5	津高
14	1	22	21	-	-	-	-	-	-	-	-	-	-	-	-	-	-	-	-	A~R
14	1	22	21	-	-	-	-	-	-	-	-	-	-	-	-	-	-	-	-	A~C
14	1	22	21	-	-	-	-	-	-	-	-	-	-	-	-	-	-	-	-	A
-	-	-	-	-	-	-	-	-	-	-	-	-	-	-	-	-	-	-	-	1
-	-	-	-	-	-	-	-	-	-	-	-	-	-	-	-	-	-	-	-	B
-	-	-	-	-	-	-	-	-	-	-	-	-	-	-	-	-	-	-	-	2
-	-	-	-	-	-	-	-	-	-	-	-	-	-	-	-	-	-	-	-	C
-	-	-	-	-	-	-	-	-	-	-	-	-	-	-	-	-	-	-	-	3
-	-	-	-	-	-	-	-	-	-	-	-	-	-	-	-	-	-	-	-	4
607	24	567	288	26	994	653	10	675	348	6	752	409	-	-	-	1	833	228	5	D~R
-	-	-	-	-	-	-	-	-	-	-	-	-	-	-	-	-	-	-	-	D
-	-	-	-	-	-	-	-	-	-	-	-	-	-	-	-	-	-	-	-	5
169	2	50	43	3	106	93	-	-	-	-	-	-	-	-	-	-	-	-	-	E
83	2	50	43	1	40	36	-	-	-	-	-	-	-	-	-	-	-	-	-	6
69	-	-	-	-	-	-	-	-	-	-	-	-	-	-	-	-	-	-	-	7
17	-	-	-	2	66	57	-	-	-	-	-	-	-	-	-	-	-	-	-	8
56	1	22	20	4	158	122	2	143	112	1	103	90	-	-	-	-	-	-	-	F
10	-	-	-	-	-	-	-	-	-	-	-	-	-	-	-	-	-	-	-	9
-	-	-	-	-	-	-	-	-	-	-	-	-	-	-	-	-	-	-	-	10
-	-	-	-	-	-	-	-	-	-	-	-	-	-	-	-	-	-	-	-	11
5	-	-	-	-	-	-	-	-	-	-	-	-	-	-	-	-	-	-	-	12
-	-	-	-	-	-	-	-	-	-	-	-	-	-	-	-	-	-	-	-	13
7	-	-	-	-	-	-	-	-	-	-	-	-	-	-	-	-	-	-	-	14
-	-	-	-	1	31	20	-	-	-	-	-	-	-	-	-	-	-	-	-	15
-	-	-	-	2	80	59	2	143	112	-	-	-	-	-	-	-	-	-	-	16
-	-	-	-	-	-	-	-	-	-	-	-	-	-	-	-	-	-	-	-	17
-	-	-	-	-	-	-	-	-	-	-	-	-	-	-	-	-	-	-	-	18
6	-	-	-	-	-	-	-	-	-	-	-	-	-	-	-	-	-	-	-	19
-	-	-	-	-	-	-	-	-	-	-	-	-	-	-	-	-	-	-	-	20
-	-	-	-	-	-	-	-	-	-	-	-	-	-	-	-	-	-	-	-	21
-	1	22	20	-	-	-	-	-	-	-	-	-	-	-	-	-	-	-	-	22
-	-	-	-	-	-	-	-	-	-	-	-	-	-	-	-	-	-	-	-	23
-	-	-	-	-	-	-	-	-	-	-	-	-	-	-	-	-	-	-	-	24
17	-	-	-	-	-	-	-	-	-	-	-	-	-	-	-	-	-	-	-	25
-	-	-	-	-	-	-	-	-	-	1	103	90	-	-	-	-	-	-	-	26
-	-	-	-	-	-	-	-	-	-	-	-	-	-	-	-	-	-	-	-	27



第3表 産業(中分類), 従業者規模(10区分)

本庁・支所, 産業中分類	総 数						1~4人			5~9人			10~19人	
	事業所	従業者数	男	女	雇 用 者		事業所	従業者数	うち男	事業所	従業者数	うち男	事業所	従業者数
					うち常用者	うち男								
28 情報通信機械器具製造業	1	47	43	4	44	40	-	-	-	-	-	-	-	-
29 電子部品・デバイス製造業	-	-	-	-	-	-	-	-	-	-	-	-	-	-
30 輸送用機械器具製造業	1	15	11	4	10	7	-	-	-	-	-	-	1	15
31 精密機械器具製造業	-	-	-	-	-	-	-	-	-	-	-	-	-	-
32 その他の製造業	2	8	7	1	7	6	1	2	1	1	6	6	-	-
<b>G 電気・ガス・熱供給・水道業</b>	-	-	-	-	-	-	-	-	-	-	-	-	-	-
33 電気業	-	-	-	-	-	-	-	-	-	-	-	-	-	-
34 ガス業	-	-	-	-	-	-	-	-	-	-	-	-	-	-
35 熱供給業	-	-	-	-	-	-	-	-	-	-	-	-	-	-
36 水道業	-	-	-	-	-	-	-	-	-	-	-	-	-	-
<b>H 情報通信業</b>	4	80	62	18	76	58	2	7	-	-	-	-	1	11
37 通信業	2	7	-	7	7	-	2	7	-	-	-	-	-	-
38 放送業	-	-	-	-	-	-	-	-	-	-	-	-	-	-
39 情報サービス業	2	73	62	11	69	58	-	-	-	-	-	-	1	11
40 インターネット附属サービス業	-	-	-	-	-	-	-	-	-	-	-	-	-	-
41 映像・音声・文字情報制作業	-	-	-	-	-	-	-	-	-	-	-	-	-	-
<b>I 運輸業</b>	25	565	441	124	515	396	7	17	15	6	43	30	5	70
42 鉄道業	-	-	-	-	-	-	-	-	-	-	-	-	-	-
43 道路旅客運送業	4	214	209	5	177	174	1	3	3	-	-	-	-	-
44 道路貨物運送業	14	282	175	107	278	172	5	10	8	3	22	16	2	26
45 水運業	-	-	-	-	-	-	-	-	-	-	-	-	-	-
46 航空運輸業	3	19	15	4	19	15	1	4	4	2	15	11	-	-
47 倉庫業	1	18	14	4	9	7	-	-	-	-	-	-	1	18
48 運輸に附帯するサービス業	3	32	28	4	32	28	-	-	-	1	6	3	2	26
<b>J 卸売・小売業</b>	148	1 421	600	821	1 231	510	81	203	74	33	233	113	21	276
49 各種商品卸売業	-	-	-	-	-	-	-	-	-	-	-	-	-	-
50 繊維・衣服等卸売業	4	19	10	9	10	4	3	10	5	1	9	5	-	-
51 飲食品卸売業	3	25	18	7	17	14	1	1	1	1	7	5	1	17
52 建築材料、鉱物・金属材料等卸売業	8	44	31	13	32	25	5	12	7	2	17	10	1	15
53 機械器具卸売業	4	15	10	5	12	8	3	8	5	1	7	5	-	-
54 その他の卸売業	6	57	33	24	50	27	3	7	4	2	12	9	-	-
55 各種商品小売業	1	157	45	112	157	45	-	-	-	-	-	-	-	-
56 織物・衣服・身の回り品小売業	12	46	13	33	44	12	8	21	5	4	25	8	-	-
57 飲食品小売業	42	561	199	362	476	166	24	58	20	4	26	3	7	94
58 自動車・自転車小売業	11	96	74	22	87	67	6	12	7	1	9	8	3	35
59 家具・じゅう器・機械器具小売業	7	24	10	14	16	5	6	16	9	1	8	1	-	-
60 その他の小売業	50	377	157	220	330	137	22	58	11	16	113	59	9	115
<b>K 金融・保険業</b>	6	41	22	19	41	22	3	5	3	1	8	5	2	28
61 銀行業	2	24	11	13	24	11	-	-	-	1	8	5	1	16
62 協同組織金融業	1	12	8	4	12	8	-	-	-	-	-	-	1	12
63 郵便貯金取扱機関、政府関係金融機関	-	-	-	-	-	-	-	-	-	-	-	-	-	-
64 貸金業、投資業等非預金信用機関	-	-	-	-	-	-	-	-	-	-	-	-	-	-
65 証券業、商品先物取引業	-	-	-	-	-	-	-	-	-	-	-	-	-	-
66 補助的金融業、金融附帯業	-	-	-	-	-	-	-	-	-	-	-	-	-	-
67 保険業(保険媒介代理業を含む)	3	5	3	2	5	3	3	5	3	-	-	-	-	-
<b>L 不動産業</b>	10	63	44	19	53	35	8	10	9	1	7	4	-	-
68 不動産取引業	3	11	8	3	7	4	2	4	4	1	7	4	-	-
69 不動産賃貸業・管理業	7	52	36	16	46	31	6	6	5	-	-	-	-	-
<b>M 飲食店、宿泊業</b>	47	606	249	357	517	209	18	47	15	11	80	34	10	130
70 一般飲食店	37	366	162	204	299	131	16	43	13	8	61	26	8	102
71 遊興飲食店	2	4	2	2	1	1	2	4	2	-	-	-	-	-
72 宿泊業	8	236	85	151	217	77	-	-	-	3	19	8	2	28
<b>N 医療、福祉</b>	59	1 436	344	1 092	1 362	312	17	47	16	22	157	28	7	105
73 医療業	30	1 049	270	779	1 003	241	10	29	10	14	99	19	4	50
74 保健衛生	1	2	2	-	2	2	1	2	2	-	-	-	-	-
75 社会保険・社会福祉・介護事業	28	385	72	313	357	69	6	16	4	8	58	9	3	55
<b>O 教育、学習支援業</b>	28	248	102	146	224	95	16	24	9	4	26	10	4	60
76 学校教育	9	199	76	123	190	76	2	5	-	1	8	-	3	48
77 その他の教育、学習支援業	19	49	26	23	34	19	14	19	9	3	18	10	1	12
<b>P 複合サービス事業</b>	7	121	84	37	102	65	3	8	4	-	-	-	1	12
78 郵便局(別掲を除く)	2	58	42	16	57	41	1	3	1	-	-	-	-	-
79 協同組合(他に分類されないもの)	5	63	42	21	45	24	2	5	3	-	-	-	1	12
<b>Q サービス業(他に分類されないもの)</b>	120	575	307	268	421	228	89	194	92	17	106	66	8	96
80 専門サービス業	20	119	70	49	70	48	14	32	18	2	11	7	2	25
81 学術・開発研究機関	1	3	1	2	3	1	1	3	1	-	-	-	-	-
82 洗濯・理容・美容・浴場業	46	99	27	72	54	11	43	81	23	3	18	4	-	-
83 その他の生活関連サービス業	4	12	5	7	7	1	3	7	3	1	5	2	-	-
84 娯楽業	10	164	83	81	153	75	3	8	7	1	5	3	2	23
85 廃棄物処理業	3	23	18	5	13	12	1	4	2	1	6	4	1	13
86 自動車整備業	9	22	18	4	9	7	9	22	18	-	-	-	-	-
87 機械等修理業(別掲を除く)	2	9	6	3	6	4	1	2	1	1	7	5	-	-
88 物品賃貸業	9	55	39	16	53	39	4	10	5	3	22	19	2	23
89 広告業	-	-	-	-	-	-	-	-	-	-	-	-	-	-
90 その他の事業サービス業	10	49	31	18	41	25	5	11	6	4	26	21	1	12
91 政治・経済・文化団体	1	3	2	1	3	2	1	3	2	-	-	-	-	-
92 宗教	4	14	5	9	6	1	3	8	4	1	6	1	-	-
93 その他のサービス業	1	3	2	1	3	2	1	3	2	-	-	-	-	-
<b>R 公務(他に分類されないもの)</b>	7	127	114	13	127	114	1	1	1	2	15	13	1	18
95 国家公務	3	39	34	5	39	34	-	-	-	2	15	13	-	-
96 地方公務	4	88	80	8	88	80	1	1	1	-	-	-	1	18

別事業所数及び男女別従業者数(続き)

うち男	20~29人			30~49人			50~99人			100~199人			200~299人			300人以上			派遣・下請 従業者のみ	本庁・支所, 産業中分類
	事業所	従業者数	うち男	事業所	従業者数	うち男	事業所	従業者数	うち男	事業所	従業者数	うち男	事業所	従業者数	うち男	事業所	従業者数	うち男		
-	-	-	-	1	47	43	-	-	-	-	-	-	-	-	-	-	-	-	-	28
-	-	-	-	-	-	-	-	-	-	-	-	-	-	-	-	-	-	-	-	29
11	-	-	-	-	-	-	-	-	-	-	-	-	-	-	-	-	-	-	-	30
-	-	-	-	-	-	-	-	-	-	-	-	-	-	-	-	-	-	-	-	31
-	-	-	-	-	-	-	-	-	-	-	-	-	-	-	-	-	-	-	-	32
-	-	-	-	-	-	-	-	-	-	-	-	-	-	-	-	-	-	-	-	G
-	-	-	-	-	-	-	-	-	-	-	-	-	-	-	-	-	-	-	-	33
-	-	-	-	-	-	-	-	-	-	-	-	-	-	-	-	-	-	-	-	34
-	-	-	-	-	-	-	-	-	-	-	-	-	-	-	-	-	-	-	-	35
-	-	-	-	-	-	-	-	-	-	-	-	-	-	-	-	-	-	-	-	36
6	-	-	-	-	-	-	1	62	56	-	-	-	-	-	-	-	-	-	-	H
-	-	-	-	-	-	-	-	-	-	-	-	-	-	-	-	-	-	-	-	37
-	-	-	-	-	-	-	-	-	-	-	-	-	-	-	-	-	-	-	-	38
6	-	-	-	-	-	-	1	62	56	-	-	-	-	-	-	-	-	-	-	39
-	-	-	-	-	-	-	-	-	-	-	-	-	-	-	-	-	-	-	-	40
-	-	-	-	-	-	-	-	-	-	-	-	-	-	-	-	-	-	-	-	41
62	1	24	17	4	143	125	-	-	-	2	268	192	-	-	-	-	-	-	-	I
-	-	-	-	-	-	-	-	-	-	-	-	-	-	-	-	-	-	-	-	42
-	-	-	-	2	79	77	-	-	-	1	132	129	-	-	-	-	-	-	-	43
23	1	24	17	2	64	48	-	-	-	1	136	63	-	-	-	-	-	-	-	44
-	-	-	-	-	-	-	-	-	-	-	-	-	-	-	-	-	-	-	-	45
-	-	-	-	-	-	-	-	-	-	-	-	-	-	-	-	-	-	-	-	46
14	-	-	-	-	-	-	-	-	-	-	-	-	-	-	-	-	-	-	-	47
25	-	-	-	-	-	-	-	-	-	-	-	-	-	-	-	-	-	-	-	48
133	4	92	32	5	191	105	2	167	56	2	259	87	-	-	-	-	-	-	-	J
-	-	-	-	-	-	-	-	-	-	-	-	-	-	-	-	-	-	-	-	49
-	-	-	-	-	-	-	-	-	-	-	-	-	-	-	-	-	-	-	-	50
12	-	-	-	-	-	-	-	-	-	-	-	-	-	-	-	-	-	-	-	51
14	-	-	-	-	-	-	-	-	-	-	-	-	-	-	-	-	-	-	-	52
-	-	-	-	-	-	-	-	-	-	-	-	-	-	-	-	-	-	-	-	53
-	-	-	-	1	38	20	-	-	-	-	-	-	-	-	-	-	-	-	-	54
-	-	-	-	-	-	-	-	-	-	1	157	45	-	-	-	-	-	-	-	55
-	-	-	-	-	-	-	-	-	-	-	-	-	-	-	-	-	-	-	-	56
32	3	65	22	1	49	24	2	167	56	1	102	42	-	-	-	-	-	-	-	57
28	-	-	-	1	40	31	-	-	-	-	-	-	-	-	-	-	-	-	-	58
-	-	-	-	-	-	-	-	-	-	-	-	-	-	-	-	-	-	-	-	59
47	1	27	10	2	64	30	-	-	-	-	-	-	-	-	-	-	-	-	-	60
14	-	-	-	-	-	-	-	-	-	-	-	-	-	-	-	-	-	-	-	K
6	-	-	-	-	-	-	-	-	-	-	-	-	-	-	-	-	-	-	-	61
8	-	-	-	-	-	-	-	-	-	-	-	-	-	-	-	-	-	-	-	62
-	-	-	-	-	-	-	-	-	-	-	-	-	-	-	-	-	-	-	-	63
-	-	-	-	-	-	-	-	-	-	-	-	-	-	-	-	-	-	-	-	64
-	-	-	-	-	-	-	-	-	-	-	-	-	-	-	-	-	-	-	-	65
-	-	-	-	-	-	-	-	-	-	-	-	-	-	-	-	-	-	-	-	66
-	-	-	-	-	-	-	-	-	-	-	-	-	-	-	-	-	-	-	-	67
-	-	-	-	1	46	31	-	-	-	-	-	-	-	-	-	-	-	-	-	L
-	-	-	-	1	46	31	-	-	-	-	-	-	-	-	-	-	-	-	-	68
-	-	-	-	-	-	-	-	-	-	-	-	-	-	-	-	-	-	-	-	69
51	4	97	56	2	73	30	1	57	23	1	122	40	-	-	-	-	-	-	-	M
45	3	71	46	1	32	9	1	57	23	1	57	23	-	-	-	-	-	-	-	70
-	-	-	-	-	-	-	-	-	-	-	-	-	-	-	-	-	-	-	-	71
6	1	26	10	1	41	21	-	-	-	1	122	40	-	-	-	-	-	-	-	72
12	4	89	5	2	69	12	2	136	43	-	-	-	-	-	-	1	833	228	4	N
10	-	-	-	1	38	3	-	-	-	-	-	-	-	-	-	1	833	228	-	73
-	-	-	-	-	-	-	-	-	-	-	-	-	-	-	-	-	-	-	-	74
2	4	89	5	1	31	9	2	136	43	-	-	-	-	-	-	-	-	-	4	75
17	-	-	-	2	83	49	1	55	17	-	-	-	-	-	-	-	-	-	1	O
10	-	-	-	2	83	49	1	55	17	-	-	-	-	-	-	-	-	-	-	76
7	-	-	-	-	-	-	-	-	-	-	-	-	-	-	-	-	-	-	1	77
8	2	46	31	-	-	-	1	55	41	-	-	-	-	-	-	-	-	-	-	P
-	-	-	-	-	-	-	1	55	41	-	-	-	-	-	-	-	-	-	-	78
8	2	46	31	-	-	-	-	-	-	-	-	-	-	-	-	-	-	-	-	79
61	4	103	49	2	76	39	-	-	-	-	-	-	-	-	-	-	-	-	-	Q
21	2	51	24	-	-	-	-	-	-	-	-	-	-	-	-	-	-	-	-	80
-	-	-	-	-	-	-	-	-	-	-	-	-	-	-	-	-	-	-	-	81
-	-	-	-	-	-	-	-	-	-	-	-	-	-	-	-	-	-	-	-	82
-	-	-	-	-	-	-	-	-	-	-	-	-	-	-	-	-	-	-	-	83
9	2	52	25	2	76	39	-	-	-	-	-	-	-	-	-	-	-	-	-	84
12	-	-	-	-	-	-	-	-	-	-	-	-	-	-	-	-	-	-	-	85
-	-	-	-	-	-	-	-	-	-	-	-	-	-	-	-	-	-	-	-	86
-	-	-	-	-	-	-	-	-	-	-	-	-	-	-	-	-	-	-	-	87
15	-	-	-	-	-	-	-	-	-	-	-	-	-	-	-	-	-	-	-	88
-	-	-	-	-	-	-	-	-	-	-	-	-	-	-	-	-	-	-	-	89
4	-	-	-	-	-	-	-	-	-	-	-	-	-	-	-	-	-	-	-	90
-	-	-	-	-	-	-	-	-	-	-	-	-	-	-	-	-	-	-	-	91
-	-	-	-	-	-	-	-	-	-	-	-	-	-	-	-	-	-	-	-	92
-	-	-	-	-	-	-	-	-	-	-	-	-	-	-	-	-	-	-	-	93
18	2	44	35	1	49	47	-	-	-	-	-	-	-	-	-	-	-	-	-	R
-	1	24	21	-	-	-	-	-	-	-	-	-	-	-	-	-	-	-	-	95
18	1	20	14	1	49	47	-	-	-	-	-	-	-	-	-	-	-	-	-	96

第3表 産業(中分類), 従業者規模(10区分)

本庁・支所, 産業中分類	総 数						1～4人			5～9人			10～19人	
	事業所	従業者数	男	女	うち雇用者		事業所	従業者数	うち男	事業所	従業者数	うち男	事業所	従業者数
					うち常用	うち男								
高松														
A～R 全産業	410	3 003	1 476	1 527	2 275	1 059	249	553	283	86	568	304	42	574
A～C 農林漁業	1	1	1	-	1	1	1	1	1	-	-	-	-	-
A 農業	1	1	1	-	1	1	1	1	1	-	-	-	-	-
1 農業	1	1	1	-	1	1	1	1	1	-	-	-	-	-
B 林業	-	-	-	-	-	-	-	-	-	-	-	-	-	-
2 林業	-	-	-	-	-	-	-	-	-	-	-	-	-	-
C 漁業	-	-	-	-	-	-	-	-	-	-	-	-	-	-
3 漁業	-	-	-	-	-	-	-	-	-	-	-	-	-	-
4 水産養殖業	-	-	-	-	-	-	-	-	-	-	-	-	-	-
D～R 非農林漁業	409	3 002	1 475	1 527	2 274	1 058	248	552	282	86	568	304	42	574
D 鉱業	1	1	1	-	-	-	1	1	1	-	-	-	-	-
5 鉱業	1	1	1	-	-	-	1	1	1	-	-	-	-	-
E 建設業	52	295	237	58	178	150	28	70	55	15	93	70	8	96
6 総合工事業	28	189	153	36	121	101	14	39	32	8	52	38	5	62
7 職別工事業(設備工事業を除く)	16	59	44	15	26	22	11	22	15	3	15	9	2	22
8 設備工事業	8	47	40	7	31	27	3	9	8	4	26	23	1	12
F 製造業	32	409	253	156	357	214	14	32	16	7	52	32	6	91
9 食料品製造業	2	10	3	7	7	1	1	3	1	1	7	2	-	-
10 飲料・たばこ・飼料製造業	-	-	-	-	-	-	-	-	-	-	-	-	-	-
11 繊維工業	-	-	-	-	-	-	-	-	-	-	-	-	-	-
12 衣服・その他の繊維製品製造業	3	62	10	52	51	5	1	3	1	-	-	-	1	13
13 木材・木製品製造業(家具を除く)	-	-	-	-	-	-	-	-	-	-	-	-	-	-
14 家具・装備品製造業	2	3	2	1	1	-	2	3	2	-	-	-	-	-
15 パルプ・紙・紙加工品製造業	-	-	-	-	-	-	-	-	-	-	-	-	-	-
16 印刷・同関連業	2	4	2	2	2	-	2	4	2	-	-	-	-	-
17 化学工業	-	-	-	-	-	-	-	-	-	-	-	-	-	-
18 石油製品・石炭製品製造業	-	-	-	-	-	-	-	-	-	-	-	-	-	-
19 プラスチック製品製造業	5	108	60	48	99	51	1	4	1	2	13	5	1	18
20 ゴム製品製造業	-	-	-	-	-	-	-	-	-	-	-	-	-	-
21 なめし革・同製品・毛皮製造業	-	-	-	-	-	-	-	-	-	-	-	-	-	-
22 窯業・土石製品製造業	4	55	45	10	51	41	1	1	1	1	8	8	1	15
23 鉄鋼業	2	15	9	6	11	7	-	-	-	2	15	9	-	-
24 非鉄金属製造業	-	-	-	-	-	-	-	-	-	-	-	-	-	-
25 金属製品製造業	1	13	9	4	11	7	-	-	-	-	-	-	1	13
26 一般機械器具製造業	4	80	61	19	72	56	2	7	4	-	-	-	1	15
27 電気機械器具製造業	-	-	-	-	-	-	-	-	-	-	-	-	-	-
28 情報通信機械器具製造業	-	-	-	-	-	-	-	-	-	-	-	-	-	-
29 電子部品・デバイス製造業	-	-	-	-	-	-	-	-	-	-	-	-	-	-
30 輸送用機械器具製造業	5	55	50	5	50	46	2	3	2	1	9	8	1	17
31 精密機械器具製造業	-	-	-	-	-	-	-	-	-	-	-	-	-	-
32 その他の製造業	2	4	2	2	2	-	2	4	2	-	-	-	-	-
G 電気・ガス・熱供給・水道業	-	-	-	-	-	-	-	-	-	-	-	-	-	-
33 電気業	-	-	-	-	-	-	-	-	-	-	-	-	-	-
34 ガス業	-	-	-	-	-	-	-	-	-	-	-	-	-	-
35 熱供給業	-	-	-	-	-	-	-	-	-	-	-	-	-	-
36 水道業	-	-	-	-	-	-	-	-	-	-	-	-	-	-
H 情報通信業	-	-	-	-	-	-	-	-	-	-	-	-	-	-
37 通信業	-	-	-	-	-	-	-	-	-	-	-	-	-	-
38 放送業	-	-	-	-	-	-	-	-	-	-	-	-	-	-
39 情報サービス業	-	-	-	-	-	-	-	-	-	-	-	-	-	-
40 インターネット附随サービス業	-	-	-	-	-	-	-	-	-	-	-	-	-	-
41 映像・音声・文字情報制作業	-	-	-	-	-	-	-	-	-	-	-	-	-	-
I 運輸業	3	22	18	4	17	14	1	3	2	1	8	6	1	11
42 鉄道業	-	-	-	-	-	-	-	-	-	-	-	-	-	-
43 道路旅客運送業	2	19	16	3	17	14	-	-	-	1	8	6	1	11
44 道路貨物運送業	1	3	2	1	-	-	1	3	2	-	-	-	-	-
45 水運業	-	-	-	-	-	-	-	-	-	-	-	-	-	-
46 航空運輸業	-	-	-	-	-	-	-	-	-	-	-	-	-	-
47 倉庫業	-	-	-	-	-	-	-	-	-	-	-	-	-	-
48 運輸に附帯するサービス業	-	-	-	-	-	-	-	-	-	-	-	-	-	-
J 卸売・小売業	140	833	356	477	562	209	90	211	107	37	245	133	5	55
49 各種商品卸売業	-	-	-	-	-	-	-	-	-	-	-	-	-	-
50 繊維・衣服等卸売業	-	-	-	-	-	-	-	-	-	-	-	-	-	-
51 飲食品卸売業	2	15	4	11	13	2	1	4	4	-	-	-	1	11
52 建築材料、鉱物・金属材料等卸売業	2	13	10	3	10	7	-	-	-	2	13	10	-	-
53 機械器具卸売業	4	17	11	6	11	7	3	8	5	1	9	6	-	-
54 その他の卸売業	3	15	11	4	12	9	1	2	2	2	13	9	-	-
55 各種商品小売業	-	-	-	-	-	-	-	-	-	-	-	-	-	-
56 織物・衣服・身の回り品小売業	4	10	5	5	2	1	4	10	5	-	-	-	-	-
57 飲食品小売業	53	392	130	262	289	85	36	80	33	9	60	23	3	32
58 自動車・自転車小売業	11	44	30	14	19	12	7	15	10	4	29	20	-	-
59 家具・じゅう器・機械器具小売業	13	33	20	13	15	7	11	23	15	2	10	5	-	-
60 その他の小売業	48	294	135	159	191	79	27	69	33	17	111	60	1	12

別事業所数及び男女別従業者数(続き)

うち男	20~29人			30~49人			50~99人			100~199人			200~299人			300人以上			派遣・下請 従業者のみ 事業所	本庁・支所, 産業中分類	
	事業所	従業者数	うち男	事業所	従業者数	うち男	事業所	従業者数	うち男	事業所	従業者数	うち男	事業所	従業者数	うち男	事業所	従業者数	うち男			
300	9	232	95	7	259	101	13	817	393	-	-	-	-	-	-	-	-	-	4	高松	
-	-	-	-	-	-	-	-	-	-	-	-	-	-	-	-	-	-	-	-	4	A~R
-	-	-	-	-	-	-	-	-	-	-	-	-	-	-	-	-	-	-	-	-	A~C
-	-	-	-	-	-	-	-	-	-	-	-	-	-	-	-	-	-	-	-	-	A
-	-	-	-	-	-	-	-	-	-	-	-	-	-	-	-	-	-	-	-	-	1
-	-	-	-	-	-	-	-	-	-	-	-	-	-	-	-	-	-	-	-	-	B
-	-	-	-	-	-	-	-	-	-	-	-	-	-	-	-	-	-	-	-	-	2
-	-	-	-	-	-	-	-	-	-	-	-	-	-	-	-	-	-	-	-	-	C
-	-	-	-	-	-	-	-	-	-	-	-	-	-	-	-	-	-	-	-	-	3
-	-	-	-	-	-	-	-	-	-	-	-	-	-	-	-	-	-	-	-	-	4
300	9	232	95	7	259	101	13	817	393	-	-	-	-	-	-	-	-	-	-	4	D~R
-	-	-	-	-	-	-	-	-	-	-	-	-	-	-	-	-	-	-	-	-	D
-	-	-	-	-	-	-	-	-	-	-	-	-	-	-	-	-	-	-	-	-	5
82	-	-	-	1	36	30	-	-	-	-	-	-	-	-	-	-	-	-	-	-	E
53	-	-	-	1	36	30	-	-	-	-	-	-	-	-	-	-	-	-	-	-	6
20	-	-	-	-	-	-	-	-	-	-	-	-	-	-	-	-	-	-	-	-	7
9	-	-	-	-	-	-	-	-	-	-	-	-	-	-	-	-	-	-	-	-	8
55	1	26	24	2	77	31	2	131	95	-	-	-	-	-	-	-	-	-	-	-	F
-	-	-	-	-	-	-	-	-	-	-	-	-	-	-	-	-	-	-	-	-	9
-	-	-	-	-	-	-	-	-	-	-	-	-	-	-	-	-	-	-	-	-	10
-	-	-	-	-	-	-	-	-	-	-	-	-	-	-	-	-	-	-	-	-	11
3	-	-	-	1	46	6	-	-	-	-	-	-	-	-	-	-	-	-	-	-	12
-	-	-	-	-	-	-	-	-	-	-	-	-	-	-	-	-	-	-	-	-	13
-	-	-	-	-	-	-	-	-	-	-	-	-	-	-	-	-	-	-	-	-	14
-	-	-	-	-	-	-	-	-	-	-	-	-	-	-	-	-	-	-	-	-	15
-	-	-	-	-	-	-	-	-	-	-	-	-	-	-	-	-	-	-	-	-	16
-	-	-	-	-	-	-	-	-	-	-	-	-	-	-	-	-	-	-	-	-	17
-	-	-	-	-	-	-	-	-	-	-	-	-	-	-	-	-	-	-	-	-	18
12	-	-	-	-	-	-	1	73	42	-	-	-	-	-	-	-	-	-	-	-	19
-	-	-	-	-	-	-	-	-	-	-	-	-	-	-	-	-	-	-	-	-	20
-	-	-	-	-	-	-	-	-	-	-	-	-	-	-	-	-	-	-	-	-	21
11	-	-	-	1	31	25	-	-	-	-	-	-	-	-	-	-	-	-	-	-	22
-	-	-	-	-	-	-	-	-	-	-	-	-	-	-	-	-	-	-	-	-	23
-	-	-	-	-	-	-	-	-	-	-	-	-	-	-	-	-	-	-	-	-	24
9	-	-	-	-	-	-	-	-	-	-	-	-	-	-	-	-	-	-	-	-	25
4	-	-	-	-	-	-	1	58	53	-	-	-	-	-	-	-	-	-	-	-	26
-	-	-	-	-	-	-	-	-	-	-	-	-	-	-	-	-	-	-	-	-	27
-	-	-	-	-	-	-	-	-	-	-	-	-	-	-	-	-	-	-	-	-	28
-	-	-	-	-	-	-	-	-	-	-	-	-	-	-	-	-	-	-	-	-	29
16	1	26	24	-	-	-	-	-	-	-	-	-	-	-	-	-	-	-	-	-	30
-	-	-	-	-	-	-	-	-	-	-	-	-	-	-	-	-	-	-	-	-	31
-	-	-	-	-	-	-	-	-	-	-	-	-	-	-	-	-	-	-	-	-	32
-	-	-	-	-	-	-	-	-	-	-	-	-	-	-	-	-	-	-	-	-	G
-	-	-	-	-	-	-	-	-	-	-	-	-	-	-	-	-	-	-	-	-	33
-	-	-	-	-	-	-	-	-	-	-	-	-	-	-	-	-	-	-	-	-	34
-	-	-	-	-	-	-	-	-	-	-	-	-	-	-	-	-	-	-	-	-	35
-	-	-	-	-	-	-	-	-	-	-	-	-	-	-	-	-	-	-	-	-	36
-	-	-	-	-	-	-	-	-	-	-	-	-	-	-	-	-	-	-	-	-	H
-	-	-	-	-	-	-	-	-	-	-	-	-	-	-	-	-	-	-	-	-	37
-	-	-	-	-	-	-	-	-	-	-	-	-	-	-	-	-	-	-	-	-	38
-	-	-	-	-	-	-	-	-	-	-	-	-	-	-	-	-	-	-	-	-	39
-	-	-	-	-	-	-	-	-	-	-	-	-	-	-	-	-	-	-	-	-	40
-	-	-	-	-	-	-	-	-	-	-	-	-	-	-	-	-	-	-	-	-	41
10	-	-	-	-	-	-	-	-	-	-	-	-	-	-	-	-	-	-	-	-	I
-	-	-	-	-	-	-	-	-	-	-	-	-	-	-	-	-	-	-	-	-	42
10	-	-	-	-	-	-	-	-	-	-	-	-	-	-	-	-	-	-	-	-	43
-	-	-	-	-	-	-	-	-	-	-	-	-	-	-	-	-	-	-	-	-	44
-	-	-	-	-	-	-	-	-	-	-	-	-	-	-	-	-	-	-	-	-	45
-	-	-	-	-	-	-	-	-	-	-	-	-	-	-	-	-	-	-	-	-	46
-	-	-	-	-	-	-	-	-	-	-	-	-	-	-	-	-	-	-	-	-	47
-	-	-	-	-	-	-	-	-	-	-	-	-	-	-	-	-	-	-	-	-	48
23	4	106	41	1	41	9	3	175	43	-	-	-	-	-	-	-	-	-	-	-	J
-	-	-	-	-	-	-	-	-	-	-	-	-	-	-	-	-	-	-	-	-	49
-	-	-	-	-	-	-	-	-	-	-	-	-	-	-	-	-	-	-	-	-	50
-	-	-	-	-	-	-	-	-	-	-	-	-	-	-	-	-	-	-	-	-	51
-	-	-	-	-	-	-	-	-	-	-	-	-	-	-	-	-	-	-	-	-	52
-	-	-	-	-	-	-	-	-	-	-	-	-	-	-	-	-	-	-	-	-	53
-	-	-	-	-	-	-	-	-	-	-	-	-	-	-	-	-	-	-	-	-	54
-	-	-	-	-	-	-	-	-	-	-	-	-	-	-	-	-	-	-	-	-	55
-	-	-	-	-	-	-	-	-	-	-	-	-	-	-	-	-	-	-	-	-	56
20	2	54	20	1	41	9	2	125	25	-	-	-	-	-	-	-	-	-	-	-	57
-	-	-	-	-	-	-	-	-	-	-	-	-	-	-	-	-	-	-	-	-	58
-	-	-	-	-	-	-	-	-	-	-	-	-	-	-	-	-	-	-	-	-	59
3	2	52	21	-	-	-	1	50	18	-	-	-	-	-	-	-	-	-	-	-	60

第3表 産業(中分類), 従業者規模(10区分)

本庁・支所, 産業中分類	総 数						1~4人			5~9人			10~19人	
	事業所	従業者数	男	女	うち雇用者		事業所	従業者数	うち男	事業所	従業者数	うち男	事業所	従業者数
					うち常用	うち男								
<b>K 金融・保険業</b>	<b>5</b>	<b>39</b>	<b>20</b>	<b>19</b>	<b>37</b>	<b>18</b>	<b>2</b>	<b>3</b>	<b>2</b>	<b>1</b>	<b>7</b>	<b>4</b>	<b>2</b>	<b>29</b>
61 銀行業	2	26	12	14	26	12	-	-	-	1	7	4	1	19
62 協同組織金融業	1	10	6	4	10	6	-	-	-	-	-	-	1	10
63 郵便貯金取扱機関, 政府関係金融機関	-	-	-	-	-	-	-	-	-	-	-	-	-	-
64 貸金業, 投資業等非預金信用機関	-	-	-	-	-	-	-	-	-	-	-	-	-	-
65 証券業, 商品先物取引業	-	-	-	-	-	-	-	-	-	-	-	-	-	-
66 補助的金融業, 金融附帯業	-	-	-	-	-	-	-	-	-	-	-	-	-	-
67 保険業(保険媒介代理業等を含む)	2	3	2	1	1	-	2	3	2	-	-	-	-	-
<b>L 不動産業</b>	<b>13</b>	<b>31</b>	<b>17</b>	<b>14</b>	<b>8</b>	<b>4</b>	<b>11</b>	<b>21</b>	<b>12</b>	<b>2</b>	<b>10</b>	<b>5</b>	<b>-</b>	<b>-</b>
68 不動産取引業	6	19	10	9	8	4	4	9	5	2	10	5	-	-
69 不動産賃貸業・管理業	7	12	7	5	-	-	7	12	7	-	-	-	-	-
<b>M 飲食店, 宿泊業</b>	<b>29</b>	<b>124</b>	<b>50</b>	<b>74</b>	<b>65</b>	<b>25</b>	<b>20</b>	<b>40</b>	<b>13</b>	<b>5</b>	<b>31</b>	<b>16</b>	<b>4</b>	<b>53</b>
70 一般飲食店	24	97	36	61	48	16	17	35	13	4	26	11	3	36
71 遊興飲食店	1	2	-	2	-	-	1	2	-	-	-	-	-	-
72 宿泊業	4	25	14	11	17	9	2	3	-	1	5	5	1	17
<b>N 医療, 福祉</b>	<b>31</b>	<b>451</b>	<b>91</b>	<b>360</b>	<b>399</b>	<b>72</b>	<b>5</b>	<b>9</b>	<b>5</b>	<b>9</b>	<b>65</b>	<b>10</b>	<b>7</b>	<b>105</b>
73 医療業	18	205	48	157	175	29	5	9	5	7	52	9	4	58
74 保健衛生	-	-	-	-	-	-	-	-	-	-	-	-	-	-
75 社会保険・社会福祉・介護事業	13	246	43	203	224	43	-	-	-	2	13	1	3	47
<b>O 教育, 学習支援業</b>	<b>19</b>	<b>289</b>	<b>149</b>	<b>140</b>	<b>260</b>	<b>138</b>	<b>10</b>	<b>22</b>	<b>5</b>	<b>2</b>	<b>12</b>	<b>2</b>	<b>2</b>	<b>29</b>
76 学校教育	8	206	97	109	197	94	2	7	-	1	7	-	1	18
77 その他の教育, 学習支援業	11	83	52	31	63	44	8	15	5	1	5	2	1	11
<b>P 複合サービス事業</b>	<b>3</b>	<b>80</b>	<b>54</b>	<b>26</b>	<b>78</b>	<b>54</b>	<b>-</b>	<b>-</b>	<b>-</b>	<b>1</b>	<b>5</b>	<b>1</b>	<b>-</b>	<b>-</b>
78 郵便局(別掲を除く)	2	58	44	14	56	44	-	-	-	1	5	1	-	-
79 協同組合(他に分類されないもの)	1	22	10	12	22	10	-	-	-	-	-	-	-	-
<b>Q サービス業(他に分類されないもの)</b>	<b>79</b>	<b>395</b>	<b>200</b>	<b>195</b>	<b>280</b>	<b>131</b>	<b>66</b>	<b>140</b>	<b>64</b>	<b>6</b>	<b>40</b>	<b>25</b>	<b>5</b>	<b>72</b>
80 専門サービス業	8	29	18	11	17	10	7	23	12	1	6	6	-	-
81 学術・開発研究機関	1	4	3	1	4	3	1	4	3	-	-	-	-	-
82 洗濯・理容・美容・浴場業	42	97	30	67	46	10	39	71	23	2	14	4	1	12
83 その他の生活関連サービス業	3	7	4	3	2	1	3	7	4	-	-	-	-	-
84 娯楽業	2	86	39	47	78	32	-	-	-	-	-	-	1	19
85 廃棄物処理業	1	8	7	1	5	4	-	-	-	1	8	7	-	-
86 自動車整備業	2	3	2	1	-	-	2	3	2	-	-	-	-	-
87 機械等修理業(別掲を除く)	1	2	1	1	1	-	1	2	1	-	-	-	-	-
88 物品賃貸業	1	7	6	1	7	6	-	-	-	1	7	6	-	-
89 広告業	-	-	-	-	-	-	-	-	-	-	-	-	-	-
90 その他の事業サービス業	2	3	2	1	-	-	2	3	2	-	-	-	-	-
91 政治・経済・文化団体	1	13	6	7	13	6	-	-	-	-	-	-	1	13
92 宗教	15	136	82	54	107	59	11	27	17	1	5	2	2	28
93 その他のサービス業	-	-	-	-	-	-	-	-	-	-	-	-	-	-
<b>R 公務(他に分類されないもの)</b>	<b>2</b>	<b>33</b>	<b>29</b>	<b>4</b>	<b>33</b>	<b>29</b>	<b>-</b>	<b>-</b>	<b>-</b>	<b>-</b>	<b>-</b>	<b>-</b>	<b>2</b>	<b>33</b>
95 国家公務	-	-	-	-	-	-	-	-	-	-	-	-	-	-
96 地方公務	2	33	29	4	33	29	-	-	-	-	-	-	2	33
<b>吉備</b>														
<b>A~R 全産業</b>	<b>845</b>	<b>9 452</b>	<b>5 819</b>	<b>3 633</b>	<b>8 235</b>	<b>5 011</b>	<b>433</b>	<b>907</b>	<b>480</b>	<b>156</b>	<b>1 019</b>	<b>596</b>	<b>129</b>	<b>1 750</b>
<b>A~C 農林漁業</b>														
<b>A 農業</b>														
1 農業														
<b>B 林業</b>														
2 林業														
<b>C 漁業</b>														
3 漁業														
4 水産養殖業														
<b>D~R 非農林漁業</b>	<b>845</b>	<b>9 452</b>	<b>5 819</b>	<b>3 633</b>	<b>8 235</b>	<b>5 011</b>	<b>433</b>	<b>907</b>	<b>480</b>	<b>156</b>	<b>1 019</b>	<b>596</b>	<b>129</b>	<b>1 750</b>
<b>D 鉱業</b>														
5 鉱業														
<b>E 建設業</b>	<b>95</b>	<b>553</b>	<b>434</b>	<b>119</b>	<b>384</b>	<b>308</b>	<b>41</b>	<b>94</b>	<b>67</b>	<b>35</b>	<b>229</b>	<b>175</b>	<b>16</b>	<b>198</b>
6 総合工事業	61	333	260	73	245	195	25	61	42	26	172	132	8	100
7 職別工事業(設備工事業を除く)	18	114	92	22	69	57	9	20	16	6	39	29	2	23
8 設備工事業	16	106	82	24	70	56	7	13	9	3	18	14	6	75
<b>F 製造業</b>	<b>67</b>	<b>1 364</b>	<b>889</b>	<b>475</b>	<b>1 193</b>	<b>774</b>	<b>22</b>	<b>54</b>	<b>35</b>	<b>15</b>	<b>97</b>	<b>67</b>	<b>18</b>	<b>256</b>
9 食料品製造業	6	103	57	46	92	50	4	12	8	-	-	-	1	16
10 飲料・たばこ・飼料製造業	2	20	19	1	14	13	-	-	-	1	9	9	1	11
11 繊維工業	-	-	-	-	-	-	-	-	-	-	-	-	-	-
12 衣服・その他の繊維製品製造業	4	227	101	126	221	98	1	2	1	-	-	-	2	29
13 木材・木製品製造業(家具を除く)	-	-	-	-	-	-	-	-	-	-	-	-	-	-
14 家具・装備品製造業	7	98	83	15	78	69	3	8	7	-	-	-	2	34
15 パルプ・紙・紙加工品製造業	2	139	67	72	118	62	-	-	-	-	-	-	1	18
16 印刷・同関連業	3	60	38	22	54	33	2	5	2	-	-	-	-	-
17 化学工業	2	31	24	7	26	20	1	4	2	-	-	-	-	-
18 石油製品・石炭製品製造業	1	4	4	-	-	-	1	4	4	-	-	-	-	-
19 プラスチック製品製造業	1	15	12	3	13	10	-	-	-	-	-	-	1	15
20 ゴム製品製造業	-	-	-	-	-	-	-	-	-	-	-	-	-	-
21 なめし革・同製品・毛皮製造業	-	-	-	-	-	-	-	-	-	-	-	-	-	-
22 窯業・土石製品製造業	2	9	8	1	6	6	1	2	1	1	7	7	-	-
23 鉄鋼業	1	11	9	2	11	9	-	-	-	-	-	-	1	11
24 非鉄金属製造業	1	1	1	-	-	-	1	1	1	-	-	-	-	-
25 金属製品製造業	9	110	77	33	82	57	-	-	-	6	39	27	2	29
26 一般機械器具製造業	13	431	318	113	400	292	3	7	3	4	26	20	3	38
27 電気機械器具製造業	1	11	9	2	8	7	-	-	-	-	-	-	1	11

別事業所数及び男女別従業者数(続き)

うち男	20~29人			30~49人			50~99人			100~199人			200~299人			300人以上			派遣・下請 従業者のみ 事業所	本庁・支所, 産業中分類
	事業所	従業者数	うち男	事業所	従業者数	うち男	事業所	従業者数	うち男	事業所	従業者数	うち男	事業所	従業者数	うち男	事業所	従業者数	うち男		
14	-	-	-	-	-	-	-	-	-	-	-	-	-	-	-	-	-	-	-	K
8	-	-	-	-	-	-	-	-	-	-	-	-	-	-	-	-	-	-	-	61
6	-	-	-	-	-	-	-	-	-	-	-	-	-	-	-	-	-	-	-	62
-	-	-	-	-	-	-	-	-	-	-	-	-	-	-	-	-	-	-	-	63
-	-	-	-	-	-	-	-	-	-	-	-	-	-	-	-	-	-	-	-	64
-	-	-	-	-	-	-	-	-	-	-	-	-	-	-	-	-	-	-	-	65
-	-	-	-	-	-	-	-	-	-	-	-	-	-	-	-	-	-	-	-	66
-	-	-	-	-	-	-	-	-	-	-	-	-	-	-	-	-	-	-	-	67
-	-	-	-	-	-	-	-	-	-	-	-	-	-	-	-	-	-	-	-	L
-	-	-	-	-	-	-	-	-	-	-	-	-	-	-	-	-	-	-	-	68
-	-	-	-	-	-	-	-	-	-	-	-	-	-	-	-	-	-	-	-	69
21	-	-	-	-	-	-	-	-	-	-	-	-	-	-	-	-	-	-	-	M
12	-	-	-	-	-	-	-	-	-	-	-	-	-	-	-	-	-	-	-	70
-	-	-	-	-	-	-	-	-	-	-	-	-	-	-	-	-	-	-	-	71
9	-	-	-	-	-	-	-	-	-	-	-	-	-	-	-	-	-	-	-	72
23	2	53	14	1	31	2	3	188	37	-	-	-	-	-	-	-	-	-	-	N
20	1	24	6	-	-	-	1	62	8	-	-	-	-	-	-	-	-	-	-	4
-	-	-	-	-	-	-	-	-	-	-	-	-	-	-	-	-	-	-	-	73
3	1	29	8	1	31	2	2	126	29	-	-	-	-	-	-	-	-	-	-	4
12	1	25	6	2	74	29	2	127	95	-	-	-	-	-	-	-	-	-	-	O
6	1	25	6	2	74	29	1	75	56	-	-	-	-	-	-	-	-	-	-	76
6	-	-	-	-	-	-	1	52	39	-	-	-	-	-	-	-	-	-	-	77
-	1	22	10	-	-	-	1	53	43	-	-	-	-	-	-	-	-	-	-	P
-	-	-	-	-	-	-	1	53	43	-	-	-	-	-	-	-	-	-	-	78
-	1	22	10	-	-	-	-	-	-	-	-	-	-	-	-	-	-	-	-	79
31	-	-	-	-	-	-	2	143	80	-	-	-	-	-	-	-	-	-	-	Q
-	-	-	-	-	-	-	-	-	-	-	-	-	-	-	-	-	-	-	-	80
-	-	-	-	-	-	-	-	-	-	-	-	-	-	-	-	-	-	-	-	81
3	-	-	-	-	-	-	-	-	-	-	-	-	-	-	-	-	-	-	-	82
-	-	-	-	-	-	-	-	-	-	-	-	-	-	-	-	-	-	-	-	83
8	-	-	-	-	-	-	1	67	31	-	-	-	-	-	-	-	-	-	-	84
-	-	-	-	-	-	-	-	-	-	-	-	-	-	-	-	-	-	-	-	85
-	-	-	-	-	-	-	-	-	-	-	-	-	-	-	-	-	-	-	-	86
-	-	-	-	-	-	-	-	-	-	-	-	-	-	-	-	-	-	-	-	87
-	-	-	-	-	-	-	-	-	-	-	-	-	-	-	-	-	-	-	-	88
-	-	-	-	-	-	-	-	-	-	-	-	-	-	-	-	-	-	-	-	89
6	-	-	-	-	-	-	-	-	-	-	-	-	-	-	-	-	-	-	-	90
14	-	-	-	-	-	-	1	76	49	-	-	-	-	-	-	-	-	-	-	91
-	-	-	-	-	-	-	-	-	-	-	-	-	-	-	-	-	-	-	-	92
29	-	-	-	-	-	-	-	-	-	-	-	-	-	-	-	-	-	-	-	93
-	-	-	-	-	-	-	-	-	-	-	-	-	-	-	-	-	-	-	-	R
29	-	-	-	-	-	-	-	-	-	-	-	-	-	-	-	-	-	-	-	95
-	-	-	-	-	-	-	-	-	-	-	-	-	-	-	-	-	-	-	-	96
1 109	34	841	514	41	1 575	1 079	30	1 877	1 222	7	1 037	532	2	446	287	-	-	-	-	吉備
-	-	-	-	-	-	-	-	-	-	-	-	-	-	-	-	-	-	-	-	13
-	-	-	-	-	-	-	-	-	-	-	-	-	-	-	-	-	-	-	-	A~R
-	-	-	-	-	-	-	-	-	-	-	-	-	-	-	-	-	-	-	-	A~C
-	-	-	-	-	-	-	-	-	-	-	-	-	-	-	-	-	-	-	-	A
-	-	-	-	-	-	-	-	-	-	-	-	-	-	-	-	-	-	-	-	1
-	-	-	-	-	-	-	-	-	-	-	-	-	-	-	-	-	-	-	-	B
-	-	-	-	-	-	-	-	-	-	-	-	-	-	-	-	-	-	-	-	2
-	-	-	-	-	-	-	-	-	-	-	-	-	-	-	-	-	-	-	-	C
-	-	-	-	-	-	-	-	-	-	-	-	-	-	-	-	-	-	-	-	3
-	-	-	-	-	-	-	-	-	-	-	-	-	-	-	-	-	-	-	-	4
1 109	34	841	514	41	1 575	1 079	30	1 877	1 222	7	1 037	532	2	446	287	-	-	-	-	D~R
-	-	-	-	-	-	-	-	-	-	-	-	-	-	-	-	-	-	-	-	13
-	-	-	-	-	-	-	-	-	-	-	-	-	-	-	-	-	-	-	-	D
-	-	-	-	-	-	-	-	-	-	-	-	-	-	-	-	-	-	-	-	5
166	-	-	-	1	32	26	-	-	-	-	-	-	-	-	-	-	-	-	-	E
86	-	-	-	-	-	-	-	-	-	-	-	-	-	-	-	-	-	-	-	2
21	-	-	-	1	32	26	-	-	-	-	-	-	-	-	-	-	-	-	-	6
59	-	-	-	-	-	-	-	-	-	-	-	-	-	-	-	-	-	-	-	7
171	3	72	58	2	78	60	4	269	185	2	317	159	1	221	154	-	-	-	-	8
8	-	-	-	-	-	-	1	75	41	-	-	-	-	-	-	-	-	-	-	F
10	-	-	-	-	-	-	-	-	-	-	-	-	-	-	-	-	-	-	-	9
-	-	-	-	-	-	-	-	-	-	-	-	-	-	-	-	-	-	-	-	10
8	-	-	-	-	-	-	-	-	-	1	196	92	-	-	-	-	-	-	-	11
-	-	-	-	-	-	-	-	-	-	-	-	-	-	-	-	-	-	-	-	12
-	-	-	-	-	-	-	-	-	-	-	-	-	-	-	-	-	-	-	-	13
26	1	20	19	1	36	31	-	-	-	-	-	-	-	-	-	-	-	-	-	14
-	-	-	-	-	-	-	-	-	-	1	121	67	-	-	-	-	-	-	-	15
-	-	-	-	-	-	-	1	55	36	-	-	-	-	-	-	-	-	-	-	16
-	1	27	22	-	-	-	-	-	-	-	-	-	-	-	-	-	-	-	-	17
-	-	-	-	-	-	-	-	-	-	-	-	-	-	-	-	-	-	-	-	18
12	-	-	-	-	-	-	-	-	-	-	-	-	-	-	-	-	-	-	-	19
-	-	-	-	-	-	-	-	-	-	-	-	-	-	-	-	-	-	-	-	20
-	-	-	-	-	-	-	-	-	-	-	-	-	-	-	-	-	-	-	-	21
-	-	-	-	-	-	-	-	-	-	-	-	-	-	-	-	-	-	-	-	22
9	-	-	-	-	-	-	-	-	-	-	-	-	-	-	-	-	-	-	-	23
-	-	-	-	-	-	-	-	-	-	-	-	-	-	-	-	-	-	-	-	24
21	-	-	-	1	42	29	-	-	-	-	-	-	-	-	-	-	-	-	-	25
33	-	-	-	-	-	-	2	139	108	-	-	-	1	221	154	-	-	-	-	26
9	-	-	-	-	-	-	-	-	-	-	-	-	-	-	-	-	-	-	-	27

第3表 産業(中分類), 従業者規模(10区分)

本庁・支所, 産業中分類	総 数						1~4人			5~9人			10~19人	
	事業所	従業者数	男	女	うち雇用者		事業所	従業者数	うち男	事業所	従業者数	うち男	事業所	従業者数
					うち常用	うち男								
28 情報通信機械器具製造業	-	-	-	-	-	-	-	-	-	-	-	-	-	-
29 電子部品・デバイス製造業	-	-	-	-	-	-	-	-	-	-	-	-	-	-
30 輸送用機械器具製造業	4	56	39	17	47	33	1	3	1	-	-	-	2	28
31 精密機械器具製造業	-	-	-	-	-	-	-	-	-	-	-	-	-	-
32 その他の製造業	8	38	23	15	23	15	4	6	5	3	16	4	1	16
<b>G 電気・ガス・熱供給・水道業</b>	<b>2</b>	<b>31</b>	<b>28</b>	<b>3</b>	<b>31</b>	<b>28</b>	-	-	-	-	-	-	-	-
33 電気業	-	-	-	-	-	-	-	-	-	-	-	-	-	-
34 ガス業	-	-	-	-	-	-	-	-	-	-	-	-	-	-
35 熱供給業	-	-	-	-	-	-	-	-	-	-	-	-	-	-
36 水道業	2	31	28	3	31	28	-	-	-	-	-	-	-	-
<b>H 情報通信業</b>	<b>13</b>	<b>389</b>	<b>301</b>	<b>88</b>	<b>366</b>	<b>283</b>	<b>3</b>	<b>9</b>	<b>6</b>	<b>3</b>	<b>17</b>	<b>10</b>	<b>1</b>	<b>11</b>
37 通信業	2	9	6	3	9	6	1	2	-	1	7	6	-	-
38 放送業	-	-	-	-	-	-	-	-	-	-	-	-	-	-
39 情報サービス業	8	360	285	75	341	270	1	3	2	1	5	3	-	-
40 インターネット附属サービス業	2	15	9	6	13	7	1	4	4	-	-	-	1	11
41 映像・音声・文字情報制作業	1	5	1	4	3	-	-	-	-	1	5	1	-	-
<b>I 運輸業</b>	<b>37</b>	<b>1 310</b>	<b>1 104</b>	<b>206</b>	<b>1 269</b>	<b>1 067</b>	-	-	-	<b>3</b>	<b>22</b>	<b>19</b>	<b>9</b>	<b>125</b>
42 鉄道業	-	-	-	-	-	-	-	-	-	-	-	-	-	-
43 道路旅客運送業	2	98	94	4	97	93	-	-	-	-	-	-	-	-
44 道路貨物運送業	29	1 034	884	150	1 001	855	-	-	-	2	13	12	7	94
45 水運業	-	-	-	-	-	-	-	-	-	-	-	-	-	-
46 航空運輸業	-	-	-	-	-	-	-	-	-	-	-	-	-	-
47 倉庫業	6	178	126	52	171	119	-	-	-	1	9	7	2	31
48 運輸に附帯するサービス業	-	-	-	-	-	-	-	-	-	-	-	-	-	-
<b>J 卸売・小売業</b>	<b>256</b>	<b>3 017</b>	<b>1 843</b>	<b>1 174</b>	<b>2 690</b>	<b>1 622</b>	<b>111</b>	<b>248</b>	<b>132</b>	<b>55</b>	<b>368</b>	<b>208</b>	<b>49</b>	<b>694</b>
49 各種商品卸売業	-	-	-	-	-	-	-	-	-	-	-	-	-	-
50 繊維・衣服等卸売業	2	30	16	14	28	15	-	-	-	-	-	-	2	30
51 飲食料品卸売業	28	557	368	189	538	353	3	7	5	7	48	36	7	99
52 建築材料、鉱物・金属材料等卸売業	25	545	414	131	491	367	5	10	6	5	29	22	7	109
53 機械器具卸売業	17	225	183	42	208	170	6	18	13	4	28	23	2	32
54 その他の卸売業	34	591	354	237	546	318	9	27	15	8	65	41	8	106
55 各種商品小売業	1	8	-	8	8	-	-	-	-	1	8	-	-	-
56 織物・衣服・身の回り品小売業	9	34	16	18	24	11	6	14	6	3	20	10	-	-
57 飲食料品小売業	40	426	145	281	381	121	21	41	20	6	40	11	9	129
58 自動車・自転車小売業	21	138	103	35	107	83	12	27	22	6	38	24	1	12
59 家具・じゅう器・機械器具小売業	17	45	23	22	21	9	15	33	15	2	12	8	-	-
60 その他の小売業	62	418	221	197	338	175	34	71	30	13	80	33	13	177
<b>K 金融・保険業</b>	<b>13</b>	<b>279</b>	<b>88</b>	<b>191</b>	<b>271</b>	<b>82</b>	<b>4</b>	<b>12</b>	<b>6</b>	<b>2</b>	<b>13</b>	<b>6</b>	<b>4</b>	<b>49</b>
61 銀行業	5	73	35	38	73	35	-	-	-	1	6	3	3	38
62 協同組織金融業	1	11	8	3	11	8	-	-	-	-	-	-	1	11
63 郵便貯金取扱機関、政府関係金融機関	-	-	-	-	-	-	-	-	-	-	-	-	-	-
64 貸金業、投資業等非預金信用機関	1	145	35	110	144	34	-	-	-	-	-	-	-	-
65 証券業、商品先物取引業	-	-	-	-	-	-	-	-	-	-	-	-	-	-
66 補助的金融業、金融附帯業	-	-	-	-	-	-	-	-	-	-	-	-	-	-
67 保険業(保険媒介代理業等を含む)	6	50	10	40	43	5	4	12	6	1	7	3	-	-
<b>L 不動産業</b>	<b>85</b>	<b>123</b>	<b>80</b>	<b>43</b>	<b>20</b>	<b>8</b>	<b>80</b>	<b>111</b>	<b>71</b>	<b>2</b>	<b>12</b>	<b>9</b>	-	-
68 不動産取引業	11	24	16	8	7	2	9	19	13	1	5	3	-	-
69 不動産賃貸業・管理業	74	99	64	35	13	6	71	92	58	1	7	6	-	-
<b>M 飲食店、宿泊業</b>	<b>46</b>	<b>236</b>	<b>74</b>	<b>162</b>	<b>171</b>	<b>46</b>	<b>29</b>	<b>63</b>	<b>19</b>	<b>7</b>	<b>47</b>	<b>6</b>	<b>9</b>	<b>105</b>
70 一般飲食店	29	163	43	120	122	26	17	37	10	5	36	5	6	69
71 遊興飲食店	16	63	21	42	42	13	12	26	9	2	11	1	2	26
72 宿泊業	1	10	10	-	7	7	-	-	-	-	-	-	1	10
<b>N 医療、福祉</b>	<b>46</b>	<b>619</b>	<b>185</b>	<b>434</b>	<b>553</b>	<b>141</b>	<b>12</b>	<b>33</b>	<b>12</b>	<b>12</b>	<b>82</b>	<b>23</b>	<b>9</b>	<b>130</b>
73 医療業	26	326	80	246	280	48	7	16	8	11	77	23	4	51
74 保健衛生	1	27	17	10	23	13	-	-	-	-	-	-	-	-
75 社会保険・社会福祉・介護事業	19	266	88	178	250	80	5	17	4	1	5	-	5	79
<b>O 教育、学習支援業</b>	<b>21</b>	<b>379</b>	<b>135</b>	<b>244</b>	<b>339</b>	<b>123</b>	<b>9</b>	<b>20</b>	<b>6</b>	<b>4</b>	<b>28</b>	<b>4</b>	<b>2</b>	<b>21</b>
76 学校教育	8	311	116	195	278	105	-	-	-	2	15	-	1	11
77 その他の教育、学習支援業	13	68	19	49	61	18	9	20	6	2	13	4	1	10
<b>P 複合サービス業</b>	<b>6</b>	<b>124</b>	<b>84</b>	<b>40</b>	<b>123</b>	<b>83</b>	<b>3</b>	<b>9</b>	<b>2</b>	<b>1</b>	<b>5</b>	<b>3</b>	<b>1</b>	<b>19</b>
78 郵便局(別掲を除く)	2	95	71	24	94	70	1	4	1	-	-	-	-	-
79 協同組合(他に分類されないもの)	4	29	13	16	29	13	2	5	1	1	5	3	1	19
<b>Q サービス業(他に分類されないもの)</b>	<b>156</b>	<b>1 005</b>	<b>551</b>	<b>454</b>	<b>802</b>	<b>423</b>	<b>119</b>	<b>254</b>	<b>124</b>	<b>17</b>	<b>99</b>	<b>66</b>	<b>9</b>	<b>119</b>
80 専門サービス業	26	99	72	27	64	43	18	38	22	6	37	30	2	24
81 学術・開発研究機関	2	228	135	93	227	134	1	3	2	-	-	-	-	-
82 洗濯・理容・美容・浴場業	47	174	59	115	118	33	40	88	33	3	20	9	3	38
83 その他の生活関連サービス業	9	54	6	48	46	5	7	14	2	-	-	-	-	-
84 娯楽業	7	67	25	42	58	18	4	5	3	1	6	1	-	-
85 廃棄物処理業	3	73	64	9	62	60	1	2	1	-	-	-	-	-
86 自動車整備業	13	39	26	13	21	12	10	18	13	2	10	5	1	11
87 機械等修理業(別掲を除く)	6	16	11	5	5	4	5	11	7	1	5	4	-	-
88 物品賃貸業	4	16	13	3	14	12	2	5	3	2	11	10	-	-
89 広告業	3	36	15	21	35	14	2	5	2	-	-	-	-	-
90 その他の事業サービス業	9	144	92	52	131	80	2	6	3	2	10	7	3	46
91 政治・経済・文化団体	4	7	4	3	7	4	4	7	4	-	-	-	-	-
92 宗教	23	52	29	23	14	4	23	52	29	-	-	-	-	-
93 その他のサービス業	-	-	-	-	-	-	-	-	-	-	-	-	-	-
<b>R 公務(他に分類されないもの)</b>	<b>2</b>	<b>23</b>	<b>23</b>	-	<b>23</b>	<b>23</b>	-	-	-	-	-	-	<b>2</b>	<b>23</b>
95 国家公務	-	-	-	-	-	-	-	-	-	-	-	-	-	-
96 地方公務	2	23	23	-	23	23	-	-	-	-	-	-	2	23

別事業所数及び男女別従業者数(続き)

うち男	20~29人			30~49人			50~99人			100~199人			200~299人			300人以上			派遣・下請 従業者のみ	本庁・支所, 産業中分類			
	事業所	従業者数	うち男	事業所	従業者数	うち男	事業所	従業者数	うち男	事業所	従業者数	うち男	事業所	従業者数	うち男	事業所	従業者数	うち男			事業所		
-	-	-	-	-	-	-	-	-	-	-	-	-	-	-	-	-	-	-	-	-	28		
-	-	-	-	-	-	-	-	-	-	-	-	-	-	-	-	-	-	-	-	-	-	29	
21	1	25	17	-	-	-	-	-	-	-	-	-	-	-	-	-	-	-	-	-	-	30	
-	-	-	-	-	-	-	-	-	-	-	-	-	-	-	-	-	-	-	-	-	-	31	
14	-	-	-	-	-	-	-	-	-	-	-	-	-	-	-	-	-	-	-	-	-	32	
-	-	-	-	1	31	28	-	-	-	-	-	-	-	-	-	-	-	-	-	1	G	33	
-	-	-	-	-	-	-	-	-	-	-	-	-	-	-	-	-	-	-	-	-	-	34	
-	-	-	-	-	-	-	-	-	-	-	-	-	-	-	-	-	-	-	-	-	-	35	
-	-	-	-	1	31	28	-	-	-	-	-	-	-	-	-	-	-	-	-	1	-	36	
5	1	29	23	3	105	85	1	55	39	1	163	133	-	-	-	-	-	-	-	-	H	37	
-	-	-	-	-	-	-	-	-	-	-	-	-	-	-	-	-	-	-	-	-	-	38	
-	1	29	23	3	105	85	1	55	39	1	163	133	-	-	-	-	-	-	-	-	-	39	
5	-	-	-	-	-	-	-	-	-	-	-	-	-	-	-	-	-	-	-	-	-	40	
-	-	-	-	-	-	-	-	-	-	-	-	-	-	-	-	-	-	-	-	-	-	41	
101	4	90	85	13	513	437	7	433	348	1	127	114	-	-	-	-	-	-	-	-	I	42	
-	-	-	-	-	-	-	-	-	-	-	-	-	-	-	-	-	-	-	-	-	-	43	
-	-	-	-	1	48	48	1	50	46	-	-	-	-	-	-	-	-	-	-	-	-	44	
80	4	90	85	10	378	330	5	332	263	1	127	114	-	-	-	-	-	-	-	-	-	45	
-	-	-	-	-	-	-	-	-	-	-	-	-	-	-	-	-	-	-	-	-	-	46	
-	-	-	-	-	-	-	-	-	-	-	-	-	-	-	-	-	-	-	-	-	-	47	
21	-	-	-	2	87	59	1	51	39	-	-	-	-	-	-	-	-	-	-	-	-	48	
-	-	-	-	-	-	-	-	-	-	-	-	-	-	-	-	-	-	-	-	-	-	49	
451	16	389	271	13	526	342	10	609	371	1	183	68	-	-	-	-	-	-	-	1	J	50	
-	-	-	-	-	-	-	-	-	-	-	-	-	-	-	-	-	-	-	-	-	-	51	
16	-	-	-	-	-	-	-	-	-	-	-	-	-	-	-	-	-	-	-	-	-	52	
67	5	116	73	3	114	80	3	173	107	-	-	-	-	-	-	-	-	-	-	-	-	53	
86	2	53	36	2	94	70	4	250	194	-	-	-	-	-	-	-	-	-	-	-	-	54	
25	3	75	58	2	72	64	-	-	-	-	-	-	-	-	-	-	-	-	-	-	-	55	
74	5	123	88	1	30	28	1	57	40	1	183	68	-	-	-	-	-	-	-	1	-	56	
-	-	-	-	-	-	-	-	-	-	-	-	-	-	-	-	-	-	-	-	-	-	57	
-	-	-	-	-	-	-	-	-	-	-	-	-	-	-	-	-	-	-	-	-	-	58	
56	-	-	-	2	87	28	2	129	30	-	-	-	-	-	-	-	-	-	-	-	-	59	
8	1	22	16	1	39	33	-	-	-	-	-	-	-	-	-	-	-	-	-	-	-	60	
-	-	-	-	-	-	-	-	-	-	-	-	-	-	-	-	-	-	-	-	-	-	61	
119	-	-	-	2	90	39	-	-	-	-	-	-	-	-	-	-	-	-	-	-	-	62	
28	1	29	12	1	31	1	-	-	-	1	145	35	-	-	-	-	-	-	-	-	-	63	
20	1	29	12	-	-	-	-	-	-	-	-	-	-	-	-	-	-	-	-	-	-	64	
8	-	-	-	-	-	-	-	-	-	-	-	-	-	-	-	-	-	-	-	-	-	65	
-	-	-	-	-	-	-	-	-	-	-	-	-	-	-	-	-	-	-	-	-	-	66	
-	-	-	-	-	-	-	-	-	-	-	-	-	-	-	-	-	-	-	-	-	-	67	
-	-	-	-	1	31	1	-	-	-	-	-	-	-	-	-	-	-	-	-	-	-	68	
-	-	-	-	-	-	-	-	-	-	-	-	-	-	-	-	-	-	-	-	-	3	L	69
-	-	-	-	-	-	-	-	-	-	-	-	-	-	-	-	-	-	-	-	-	1	-	70
-	-	-	-	-	-	-	-	-	-	-	-	-	-	-	-	-	-	-	-	-	2	-	71
47	1	21	2	-	-	-	-	-	-	-	-	-	-	-	-	-	-	-	-	-	-	M	72
26	1	21	2	-	-	-	-	-	-	-	-	-	-	-	-	-	-	-	-	-	-	-	73
11	-	-	-	-	-	-	-	-	-	-	-	-	-	-	-	-	-	-	-	-	-	-	74
10	-	-	-	-	-	-	-	-	-	-	-	-	-	-	-	-	-	-	-	-	-	-	75
40	4	102	28	3	117	20	1	53	39	1	102	23	-	-	-	-	-	-	-	-	4	N	76
16	2	50	9	1	30	1	-	-	-	1	102	23	-	-	-	-	-	-	-	-	-	-	77
-	1	27	17	-	-	-	-	-	-	-	-	-	-	-	-	-	-	-	-	-	-	-	78
24	1	25	2	2	87	19	1	53	39	-	-	-	-	-	-	-	-	-	-	-	4	O	79
-	1	25	9	-	-	-	5	285	116	-	-	-	-	-	-	-	-	-	-	-	-	-	80
-	-	-	-	-	-	-	5	285	116	-	-	-	-	-	-	-	-	-	-	-	-	-	81
-	1	25	9	-	-	-	-	-	-	-	-	-	-	-	-	-	-	-	-	-	-	-	82
9	-	-	-	-	-	-	1	91	70	-	-	-	-	-	-	-	-	-	-	-	-	P	83
-	-	-	-	-	-	-	1	91	70	-	-	-	-	-	-	-	-	-	-	-	-	-	84
9	-	-	-	-	-	-	-	-	-	-	-	-	-	-	-	-	-	-	-	-	-	-	85
68	3	84	26	4	142	80	1	82	54	-	-	-	1	225	133	-	-	-	-	-	2	Q	86
20	-	-	-	-	-	-	-	-	-	-	-	-	-	-	-	-	-	-	-	-	-	-	87
-	-	-	-	-	-	-	-	-	-	-	-	-	1	225	133	-	-	-	-	-	-	-	88
12	1	28	5	-	-	-	-	-	-	-	-	-	-	-	-	-	-	-	-	-	-	-	89
-	-	-	-	1	40	4	-	-	-	-	-	-	-	-	-	-	-	-	-	-	1	-	90
-	2	56	21	-	-	-	-	-	-	-	-	-	-	-	-	-	-	-	-	-	-	-	91
-	-	-	-	2	71	63	-	-	-	-	-	-	-	-	-	-	-	-	-	-	-	-	92
8	-	-	-	-	-	-	-	-	-	-	-	-	-	-	-	-	-	-	-	-	-	-	93
-	-	-	-	-	-	-	-	-	-	-	-	-	-	-	-	-	-	-	-	-	-	-	94
-	-	-	-	-	-	-	-	-	-	-	-	-	-	-	-	-	-	-	-	-	-	-	95
-	-	-	-	1	31	13	-	-	-	-	-	-	-	-	-	-	-	-	-	-	-	-	96
28	-	-	-	-	-	-	1	82	54	-	-	-	-	-	-	-	-	-	-	-	1	-	97
-	-	-	-	-	-	-	-	-	-	-	-	-	-	-	-	-	-	-	-	-	-	-	98
-	-	-	-	-	-	-	-	-	-	-	-	-	-	-	-	-	-	-	-	-	-	-	99
-	-	-	-	-	-	-	-	-	-	-	-	-	-	-	-	-	-	-	-	-	-	-	100
23	-	-	-	-	-	-	-	-	-	-	-	-	-	-	-	-	-	-	-	-	-	R	101
-	-	-	-	-	-	-	-	-	-	-	-	-	-	-	-	-	-	-	-	-	-	-	102
-	-	-	-	-	-	-	-	-	-	-	-	-	-	-	-	-	-	-	-	-	-	-	103
23	-	-	-	-	-	-	-	-	-	-	-	-	-	-	-	-	-	-	-	-	-	-	104



第3表 産業(中分類), 従業者規模(10区分)

本庁・支所, 産業中分類	総 数						1～4人			5～9人			10～19人	
	事業所	従業者数	男	女	うち雇用者		事業所	従業者数	うち男	事業所	従業者数	うち男	事業所	従業者数
					うち常用	うち男								
妹尾														
A～R 全産業	561	5 093	2 873	2 220	4 301	2 376	307	614	319	115	739	402	70	942
A～C 農林漁業	1	1	-	1	1	-	1	1	-	-	-	-	-	-
A 農業	1	1	-	1	1	-	1	1	-	-	-	-	-	-
1 農業	1	1	-	1	1	-	1	1	-	-	-	-	-	-
B 林業	-	-	-	-	-	-	-	-	-	-	-	-	-	-
2 林業	-	-	-	-	-	-	-	-	-	-	-	-	-	-
C 漁業	-	-	-	-	-	-	-	-	-	-	-	-	-	-
3 漁業	-	-	-	-	-	-	-	-	-	-	-	-	-	-
4 水産養殖業	-	-	-	-	-	-	-	-	-	-	-	-	-	-
D～R 非農林漁業	560	5 092	2 873	2 219	4 300	2 376	306	613	319	115	739	402	70	942
D 鉱業	1	1	1	-	-	-	1	1	1	-	-	-	-	-
5 鉱業	1	1	1	-	-	-	1	1	1	-	-	-	-	-
E 建設業	69	630	519	111	495	411	37	85	63	16	100	82	9	115
6 総合工事業	31	208	152	56	147	106	17	40	28	7	44	36	5	59
7 職別工事業(設備工事業を除く)	19	211	184	27	181	159	13	29	24	2	13	10	2	34
8 設備工事業	19	211	183	28	167	146	7	16	11	7	43	36	2	22
F 製造業	56	602	393	209	506	329	28	62	37	11	72	41	9	117
9 食料品製造業	1	40	24	16	35	21	-	-	-	-	-	-	-	-
10 飲料・たばこ・飼料製造業	-	-	-	-	-	-	-	-	-	-	-	-	-	-
11 繊維工業	2	5	3	2	1	-	2	5	3	-	-	-	-	-
12 衣服・その他の繊維製品製造業	4	79	8	71	76	6	-	-	-	2	14	5	1	10
13 木材・木製品製造業(家具を除く)	-	-	-	-	-	-	-	-	-	-	-	-	-	-
14 家具・装備品製造業	1	2	1	1	-	-	1	2	1	-	-	-	-	-
15 パルプ・紙・紙加工品製造業	-	-	-	-	-	-	-	-	-	-	-	-	-	-
16 印刷・同関連業	3	38	32	6	30	28	1	1	-	-	-	-	1	15
17 化学工業	1	50	38	12	45	33	-	-	-	-	-	-	-	-
18 石油製品・石炭製品製造業	1	11	8	3	9	6	-	-	-	-	-	-	1	11
19 プラスチック製品製造業	3	12	6	6	5	2	2	3	2	1	9	4	-	-
20 ゴム製品製造業	3	44	23	21	39	19	1	2	2	-	-	-	1	13
21 なめし革・同製品・毛皮製造業	-	-	-	-	-	-	-	-	-	-	-	-	-	-
22 窯業・土石製品製造業	3	12	7	5	8	5	2	6	2	1	6	5	-	-
23 鉄鋼業	3	96	85	11	93	83	2	7	5	-	-	-	-	-
24 非鉄金属製造業	-	-	-	-	-	-	-	-	-	-	-	-	-	-
25 金属製品製造業	2	46	40	6	42	38	-	-	-	-	-	-	1	12
26 一般機械器具製造業	13	92	72	20	76	59	7	14	11	3	17	12	2	29
27 電気機械器具製造業	1	7	6	1	6	5	-	-	-	1	7	6	-	-
28 情報通信機械器具製造業	-	-	-	-	-	-	-	-	-	-	-	-	-	-
29 電子部品・デバイス製造業	-	-	-	-	-	-	-	-	-	-	-	-	-	-
30 輸送用機械器具製造業	5	25	17	8	18	12	3	7	3	1	7	5	1	11
31 精密機械器具製造業	-	-	-	-	-	-	-	-	-	-	-	-	-	-
32 その他の製造業	10	43	23	20	23	12	7	15	8	2	12	4	1	16
G 電気・ガス・熱供給・水道業	-	-	-	-	-	-	-	-	-	-	-	-	-	-
33 電気業	-	-	-	-	-	-	-	-	-	-	-	-	-	-
34 ガス業	-	-	-	-	-	-	-	-	-	-	-	-	-	-
35 熱供給業	-	-	-	-	-	-	-	-	-	-	-	-	-	-
36 水道業	-	-	-	-	-	-	-	-	-	-	-	-	-	-
H 情報通信業	7	48	25	23	44	22	4	11	3	2	16	14	-	-
37 通信業	3	29	10	19	29	10	2	8	2	-	-	-	-	-
38 放送業	-	-	-	-	-	-	-	-	-	-	-	-	-	-
39 情報サービス業	4	19	15	4	15	12	2	3	1	2	16	14	-	-
40 インターネット附随サービス業	-	-	-	-	-	-	-	-	-	-	-	-	-	-
41 映像・音声・文字情報制作業	-	-	-	-	-	-	-	-	-	-	-	-	-	-
I 運輸業	14	406	337	69	384	321	4	7	5	2	16	14	3	40
42 鉄道業	-	-	-	-	-	-	-	-	-	-	-	-	-	-
43 道路旅客運送業	1	8	7	1	5	5	-	-	-	1	8	7	-	-
44 道路貨物運送業	13	398	330	68	379	316	4	7	5	1	8	7	3	40
45 水運業	-	-	-	-	-	-	-	-	-	-	-	-	-	-
46 航空運輸業	-	-	-	-	-	-	-	-	-	-	-	-	-	-
47 倉庫業	-	-	-	-	-	-	-	-	-	-	-	-	-	-
48 運輸に附帯するサービス業	-	-	-	-	-	-	-	-	-	-	-	-	-	-
J 卸売・小売業	166	1 431	721	710	1 183	576	80	183	92	43	263	137	24	321
49 各種商品卸売業	1	3	3	-	3	3	1	3	3	-	-	-	-	-
50 繊維・衣服等卸売業	1	21	13	8	21	13	-	-	-	-	-	-	-	-
51 飲食物品卸売業	6	48	24	24	44	22	2	6	4	2	14	6	2	28
52 建築材料, 鉱物・金属材料等卸売業	11	66	35	31	57	29	7	19	13	2	10	8	1	10
53 機械器具卸売業	11	216	163	53	203	154	1	2	1	6	43	29	2	29
54 その他の卸売業	7	70	47	23	56	37	3	6	4	2	11	7	1	16
55 各種商品小売業	1	64	11	53	64	11	-	-	-	-	-	-	-	-
56 織物・衣服・身の回り品小売業	16	88	25	63	67	14	10	23	11	3	18	3	2	22
57 飲食物品小売業	33	324	87	237	266	60	17	35	15	6	32	13	6	89
58 自動車・自転車小売業	14	137	112	25	121	97	4	9	6	5	29	17	2	32
59 家具・じゅう器・機械器具小売業	10	45	35	10	27	22	6	13	9	3	19	15	1	13
60 その他の小売業	55	349	166	183	254	114	29	67	26	14	87	39	7	82

別事業所数及び男女別従業者数(続き)

うち男	20~29人			30~49人			50~99人			100~199人			200~299人			300人以上			派遣・下請	本庁・支所, 産業中分類	
	事業所	従業者数	うち男	事業所	従業者数	うち男	事業所	従業者数	うち男	事業所	従業者数	うち男	事業所	従業者数	うち男	事業所	従業者数	うち男	事業所		
554	26	605	381	19	687	372	13	885	517	3	371	126	1	250	202	-	-	-	7	妹尾	
-	-	-	-	-	-	-	-	-	-	-	-	-	-	-	-	-	-	-	-	-	A~R
-	-	-	-	-	-	-	-	-	-	-	-	-	-	-	-	-	-	-	-	-	A~C
-	-	-	-	-	-	-	-	-	-	-	-	-	-	-	-	-	-	-	-	-	A
-	-	-	-	-	-	-	-	-	-	-	-	-	-	-	-	-	-	-	-	-	1
-	-	-	-	-	-	-	-	-	-	-	-	-	-	-	-	-	-	-	-	-	B
-	-	-	-	-	-	-	-	-	-	-	-	-	-	-	-	-	-	-	-	-	2
-	-	-	-	-	-	-	-	-	-	-	-	-	-	-	-	-	-	-	-	-	C
-	-	-	-	-	-	-	-	-	-	-	-	-	-	-	-	-	-	-	-	-	3
-	-	-	-	-	-	-	-	-	-	-	-	-	-	-	-	-	-	-	-	-	4
554	26	605	381	19	687	372	13	885	517	3	371	126	1	250	202	-	-	-	7	D~R	
-	-	-	-	-	-	-	-	-	-	-	-	-	-	-	-	-	-	-	-	-	D
-	-	-	-	-	-	-	-	-	-	-	-	-	-	-	-	-	-	-	-	-	5
91	2	50	44	2	65	47	3	215	192	-	-	-	-	-	-	-	-	-	-	-	E
41	-	-	-	2	65	47	-	-	-	-	-	-	-	-	-	-	-	-	-	-	6
32	-	-	-	-	-	-	2	135	118	-	-	-	-	-	-	-	-	-	-	-	7
18	2	50	44	-	-	-	1	80	74	-	-	-	-	-	-	-	-	-	-	-	8
75	2	51	38	3	106	81	3	194	121	-	-	-	-	-	-	-	-	-	-	-	F
-	-	-	-	1	40	24	-	-	-	-	-	-	-	-	-	-	-	-	-	-	9
-	-	-	-	-	-	-	-	-	-	-	-	-	-	-	-	-	-	-	-	-	10
-	-	-	-	-	-	-	1	55	3	-	-	-	-	-	-	-	-	-	-	-	11
-	-	-	-	-	-	-	-	-	-	-	-	-	-	-	-	-	-	-	-	-	12
-	-	-	-	-	-	-	-	-	-	-	-	-	-	-	-	-	-	-	-	-	13
-	-	-	-	-	-	-	-	-	-	-	-	-	-	-	-	-	-	-	-	-	14
-	-	-	-	-	-	-	-	-	-	-	-	-	-	-	-	-	-	-	-	-	15
10	1	22	22	-	-	-	-	-	-	-	-	-	-	-	-	-	-	-	-	-	16
-	-	-	-	-	-	-	1	50	38	-	-	-	-	-	-	-	-	-	-	-	17
8	-	-	-	-	-	-	-	-	-	-	-	-	-	-	-	-	-	-	-	-	18
-	-	-	-	-	-	-	-	-	-	-	-	-	-	-	-	-	-	-	-	-	19
5	1	29	16	-	-	-	-	-	-	-	-	-	-	-	-	-	-	-	-	-	20
-	-	-	-	-	-	-	-	-	-	-	-	-	-	-	-	-	-	-	-	-	21
-	-	-	-	-	-	-	-	-	-	-	-	-	-	-	-	-	-	-	-	-	22
-	-	-	-	-	-	-	1	89	80	-	-	-	-	-	-	-	-	-	-	-	23
-	-	-	-	-	-	-	-	-	-	-	-	-	-	-	-	-	-	-	-	-	24
10	-	-	-	1	34	30	-	-	-	-	-	-	-	-	-	-	-	-	-	-	25
22	-	-	-	1	32	27	-	-	-	-	-	-	-	-	-	-	-	-	-	-	26
-	-	-	-	-	-	-	-	-	-	-	-	-	-	-	-	-	-	-	-	-	27
-	-	-	-	-	-	-	-	-	-	-	-	-	-	-	-	-	-	-	-	-	28
-	-	-	-	-	-	-	-	-	-	-	-	-	-	-	-	-	-	-	-	-	29
9	-	-	-	-	-	-	-	-	-	-	-	-	-	-	-	-	-	-	-	-	30
-	-	-	-	-	-	-	-	-	-	-	-	-	-	-	-	-	-	-	-	-	31
11	-	-	-	-	-	-	-	-	-	-	-	-	-	-	-	-	-	-	-	-	32
-	-	-	-	-	-	-	-	-	-	-	-	-	-	-	-	-	-	-	-	-	G
-	-	-	-	-	-	-	-	-	-	-	-	-	-	-	-	-	-	-	-	-	33
-	-	-	-	-	-	-	-	-	-	-	-	-	-	-	-	-	-	-	-	-	34
-	-	-	-	-	-	-	-	-	-	-	-	-	-	-	-	-	-	-	-	-	35
-	-	-	-	-	-	-	-	-	-	-	-	-	-	-	-	-	-	-	-	-	36
-	1	21	8	-	-	-	-	-	-	-	-	-	-	-	-	-	-	-	-	-	H
-	1	21	8	-	-	-	-	-	-	-	-	-	-	-	-	-	-	-	-	-	37
-	-	-	-	-	-	-	-	-	-	-	-	-	-	-	-	-	-	-	-	-	38
-	-	-	-	-	-	-	-	-	-	-	-	-	-	-	-	-	-	-	-	-	39
-	-	-	-	-	-	-	-	-	-	-	-	-	-	-	-	-	-	-	-	-	40
-	-	-	-	-	-	-	-	-	-	-	-	-	-	-	-	-	-	-	-	-	41
30	4	93	86	-	-	-	-	-	-	-	-	-	1	250	202	-	-	-	-	-	I
-	-	-	-	-	-	-	-	-	-	-	-	-	-	-	-	-	-	-	-	-	42
-	-	-	-	-	-	-	-	-	-	-	-	-	-	-	-	-	-	-	-	-	43
30	4	93	86	-	-	-	-	-	-	-	-	-	1	250	202	-	-	-	-	-	44
-	-	-	-	-	-	-	-	-	-	-	-	-	-	-	-	-	-	-	-	-	45
-	-	-	-	-	-	-	-	-	-	-	-	-	-	-	-	-	-	-	-	-	46
-	-	-	-	-	-	-	-	-	-	-	-	-	-	-	-	-	-	-	-	-	47
-	-	-	-	-	-	-	-	-	-	-	-	-	-	-	-	-	-	-	-	-	48
180	12	280	147	4	145	64	2	127	21	1	112	80	-	-	-	-	-	-	-	-	J
-	-	-	-	-	-	-	-	-	-	-	-	-	-	-	-	-	-	-	-	-	49
-	1	21	13	-	-	-	-	-	-	-	-	-	-	-	-	-	-	-	-	-	50
14	-	-	-	-	-	-	-	-	-	-	-	-	-	-	-	-	-	-	-	-	51
7	1	27	7	-	-	-	-	-	-	-	-	-	-	-	-	-	-	-	-	-	52
26	-	-	-	1	30	27	-	-	-	1	112	80	-	-	-	-	-	-	-	-	53
10	-	-	-	1	37	26	-	-	-	-	-	-	-	-	-	-	-	-	-	-	54
-	-	-	-	-	-	-	1	64	11	-	-	-	-	-	-	-	-	-	-	-	55
1	1	25	10	-	-	-	-	-	-	-	-	-	-	-	-	-	-	-	-	-	56
30	1	27	8	2	78	11	1	63	10	-	-	-	-	-	-	-	-	-	-	-	57
27	3	67	62	-	-	-	-	-	-	-	-	-	-	-	-	-	-	-	-	-	58
11	-	-	-	-	-	-	-	-	-	-	-	-	-	-	-	-	-	-	-	-	59
54	5	113	47	-	-	-	-	-	-	-	-	-	-	-	-	-	-	-	-	-	60

第3表 産業(中分類), 従業者規模(10区分)

本庁・支所, 産業中分類	総 数						1～4人			5～9人			10～19人	
	事業所	従業者数	男	女	うち雇用者		事業所	従業者数	うち男	事業所	従業者数	うち男	事業所	従業者数
					うち常用者	うち男								
<b>K 金融・保険業</b>	<b>8</b>	<b>90</b>	<b>45</b>	<b>45</b>	<b>86</b>	<b>42</b>	<b>4</b>	<b>8</b>	<b>3</b>	-	-	-	<b>3</b>	<b>46</b>
61 銀行業	2	53	22	31	53	22	-	-	-	-	-	-	1	17
62 協同組織金融業	2	29	20	9	29	20	-	-	-	-	-	-	2	29
63 郵便貯金取扱機関, 政府関係金融機関	-	-	-	-	-	-	-	-	-	-	-	-	-	-
64 貸金業, 投資業等非預金信用機関	-	-	-	-	-	-	-	-	-	-	-	-	-	-
65 証券業, 商品先物取引業	-	-	-	-	-	-	-	-	-	-	-	-	-	-
66 補助的金融業, 金融附帯業	-	-	-	-	-	-	-	-	-	-	-	-	-	-
67 保険業(保険媒介代理業等を含む)	4	8	3	5	4	-	4	8	3	-	-	-	-	-
<b>L 不動産業</b>	<b>27</b>	<b>40</b>	<b>24</b>	<b>16</b>	<b>7</b>	<b>2</b>	<b>27</b>	<b>40</b>	<b>24</b>	-	-	-	-	-
68 不動産取引業	4	10	5	5	2	-	4	10	5	-	-	-	-	-
69 不動産賃貸業・管理業	23	30	19	11	5	2	23	30	19	-	-	-	-	-
<b>M 飲食店, 宿泊業</b>	<b>39</b>	<b>222</b>	<b>84</b>	<b>138</b>	<b>172</b>	<b>65</b>	<b>24</b>	<b>37</b>	<b>8</b>	<b>6</b>	<b>35</b>	<b>19</b>	<b>8</b>	<b>111</b>
70 一般飲食店	33	188	69	119	150	55	20	28	6	5	29	18	7	92
71 遊興飲食店	6	34	15	19	22	10	4	9	2	1	6	1	1	19
72 宿泊業	-	-	-	-	-	-	-	-	-	-	-	-	-	-
<b>N 医療, 福祉</b>	<b>42</b>	<b>686</b>	<b>158</b>	<b>528</b>	<b>649</b>	<b>135</b>	<b>11</b>	<b>22</b>	<b>12</b>	<b>13</b>	<b>92</b>	<b>15</b>	<b>3</b>	<b>40</b>
73 医療業	24	295	63	232	259	41	8	14	9	12	85	15	1	12
74 保健衛生	1	10	-	10	10	-	-	-	-	-	-	-	1	10
75 社会保険・社会福祉・介護事業	17	381	95	286	380	94	3	8	3	1	7	-	1	18
<b>O 教育, 学習支援業</b>	<b>27</b>	<b>326</b>	<b>171</b>	<b>155</b>	<b>304</b>	<b>164</b>	<b>13</b>	<b>15</b>	<b>6</b>	<b>5</b>	<b>32</b>	<b>11</b>	<b>3</b>	<b>44</b>
76 学校教育	7	200	100	100	194	99	1	1	1	1	8	-	-	-
77 その他の教育, 学習支援業	20	126	71	55	110	65	12	14	5	4	24	11	3	44
<b>P 複合サービス事業</b>	<b>2</b>	<b>95</b>	<b>72</b>	<b>23</b>	<b>95</b>	<b>72</b>	<b>1</b>	<b>3</b>	<b>2</b>	-	-	-	-	-
78 郵便局(別掲を除く)	1	92	70	22	92	70	-	-	-	-	-	-	-	-
79 協同組合(他に分類されないもの)	1	3	2	1	3	2	1	3	2	-	-	-	-	-
<b>Q サービス業(他に分類されないもの)</b>	<b>99</b>	<b>459</b>	<b>280</b>	<b>179</b>	<b>319</b>	<b>194</b>	<b>72</b>	<b>139</b>	<b>63</b>	<b>17</b>	<b>113</b>	<b>69</b>	<b>6</b>	<b>74</b>
80 専門サービス業	15	64	38	26	44	22	12	28	13	2	13	7	-	-
81 学術・開発研究機関	-	-	-	-	-	-	-	-	-	-	-	-	-	-
82 洗濯・理容・美容・浴場業	41	85	28	57	38	11	37	61	20	4	24	8	-	-
83 その他の生活関連サービス業	1	3	1	2	1	-	1	3	1	-	-	-	-	-
84 娯楽業	10	115	74	41	97	62	2	7	4	3	22	16	3	35
85 廃棄物処理業	4	83	66	17	71	59	-	-	-	3	24	17	-	-
86 自動車整備業	10	44	33	11	30	21	6	14	9	3	16	12	1	14
87 機械等修理業(別掲を除く)	-	-	-	-	-	-	-	-	-	-	-	-	-	-
88 物品賃貸業	1	2	2	-	-	-	1	2	2	-	-	-	-	-
89 広告業	1	12	10	2	4	3	-	-	-	-	-	-	1	12
90 その他の事業サービス業	5	31	17	14	25	13	2	4	3	2	14	9	1	13
91 政治・経済・文化団体	2	3	-	3	3	-	2	3	-	-	-	-	-	-
92 宗教	9	17	11	6	6	3	9	17	11	-	-	-	-	-
93 その他のサービス業	-	-	-	-	-	-	-	-	-	-	-	-	-	-
<b>R 公務(他に分類されないもの)</b>	<b>3</b>	<b>56</b>	<b>43</b>	<b>13</b>	<b>56</b>	<b>43</b>	-	-	-	-	-	-	<b>2</b>	<b>34</b>
95 国家公務	1	22	16	6	22	16	-	-	-	-	-	-	-	-
96 地方公務	2	34	27	7	34	27	-	-	-	-	-	-	2	34
<b>福田</b>														
<b>A～R 全産業</b>	<b>269</b>	<b>3 919</b>	<b>2 245</b>	<b>1 674</b>	<b>3 518</b>	<b>1 973</b>	<b>127</b>	<b>270</b>	<b>140</b>	<b>51</b>	<b>340</b>	<b>215</b>	<b>46</b>	<b>606</b>
<b>A～C 農林漁業</b>	-	-	-	-	-	-	-	-	-	-	-	-	-	-
<b>A 農業</b>	-	-	-	-	-	-	-	-	-	-	-	-	-	-
1 農業	-	-	-	-	-	-	-	-	-	-	-	-	-	-
<b>B 林業</b>	-	-	-	-	-	-	-	-	-	-	-	-	-	-
2 林業	-	-	-	-	-	-	-	-	-	-	-	-	-	-
<b>C 漁業</b>	-	-	-	-	-	-	-	-	-	-	-	-	-	-
3 漁業	-	-	-	-	-	-	-	-	-	-	-	-	-	-
4 水産養殖業	-	-	-	-	-	-	-	-	-	-	-	-	-	-
<b>D～R 非農林漁業</b>	<b>269</b>	<b>3 919</b>	<b>2 245</b>	<b>1 674</b>	<b>3 518</b>	<b>1 973</b>	<b>127</b>	<b>270</b>	<b>140</b>	<b>51</b>	<b>340</b>	<b>215</b>	<b>46</b>	<b>606</b>
<b>D 鉱業</b>	-	-	-	-	-	-	-	-	-	-	-	-	-	-
5 鉱業	-	-	-	-	-	-	-	-	-	-	-	-	-	-
<b>E 建設業</b>	<b>27</b>	<b>302</b>	<b>249</b>	<b>53</b>	<b>246</b>	<b>207</b>	<b>12</b>	<b>31</b>	<b>22</b>	<b>8</b>	<b>60</b>	<b>50</b>	<b>4</b>	<b>61</b>
6 総合工事業	9	45	35	10	26	20	6	16	11	2	16	13	1	13
7 職別工事業(設備工事業を除く)	7	56	51	5	42	40	3	7	6	2	16	14	2	33
8 設備工事業	11	201	163	38	178	147	3	8	5	4	28	23	1	15
<b>F 製造業</b>	<b>25</b>	<b>326</b>	<b>233</b>	<b>93</b>	<b>252</b>	<b>179</b>	<b>11</b>	<b>24</b>	<b>17</b>	<b>8</b>	<b>44</b>	<b>28</b>	<b>3</b>	<b>33</b>
9 食料品製造業	-	-	-	-	-	-	-	-	-	-	-	-	-	-
10 飲料・たばこ・飼料製造業	-	-	-	-	-	-	-	-	-	-	-	-	-	-
11 繊維工業	-	-	-	-	-	-	-	-	-	-	-	-	-	-
12 衣服・その他の繊維製品製造業	2	16	9	7	12	6	-	-	-	1	5	3	1	11
13 木材・木製品製造業(家具を除く)	-	-	-	-	-	-	-	-	-	-	-	-	-	-
14 家具・装備品製造業	3	9	9	-	4	4	2	4	4	1	5	5	-	-
15 パルプ・紙・紙加工品製造業	1	42	41	1	40	39	-	-	-	-	-	-	-	-
16 印刷・同関連業	1	4	4	-	4	4	1	4	4	-	-	-	-	-
17 化学工業	-	-	-	-	-	-	-	-	-	-	-	-	-	-
18 石油製品・石炭製品製造業	-	-	-	-	-	-	-	-	-	-	-	-	-	-
19 プラスチック製品製造業	2	8	7	1	5	5	1	2	1	1	6	6	-	-
20 ゴム製品製造業	2	18	9	9	8	6	-	-	-	1	6	3	1	12
21 なめし革・同製品・毛皮製造業	-	-	-	-	-	-	-	-	-	-	-	-	-	-
22 窯業・土石製品製造業	-	-	-	-	-	-	-	-	-	-	-	-	-	-
23 鉄鋼業	-	-	-	-	-	-	-	-	-	-	-	-	-	-
24 非鉄金属製造業	-	-	-	-	-	-	-	-	-	-	-	-	-	-
25 金属製品製造業	-	-	-	-	-	-	-	-	-	-	-	-	-	-
26 一般機械器具製造業	2	8	5	3	5	2	1	3	2	1	5	3	-	-
27 電気機械器具製造業	2	6	5	1	5	4	1	1	1	1	5	4	-	-

別事業所数及び男女別従業者数(続き)

うち男	20~29人			30~49人			50~99人			100~199人			200~299人			300人以上			派遣・下請 従業者のみ	本庁・支所, 産業中分類
	事業所	従業者数	うち男	事業所	従業者数	うち男	事業所	従業者数	うち男	事業所	従業者数	うち男	事業所	従業者数	うち男	事業所	従業者数	うち男		
29	-	-	-	1	36	13	-	-	-	-	-	-	-	-	-	-	-	-	-	K
9	-	-	-	1	36	13	-	-	-	-	-	-	-	-	-	-	-	-	-	61
20	-	-	-	-	-	-	-	-	-	-	-	-	-	-	-	-	-	-	-	62
-	-	-	-	-	-	-	-	-	-	-	-	-	-	-	-	-	-	-	-	63
-	-	-	-	-	-	-	-	-	-	-	-	-	-	-	-	-	-	-	-	64
-	-	-	-	-	-	-	-	-	-	-	-	-	-	-	-	-	-	-	-	65
-	-	-	-	-	-	-	-	-	-	-	-	-	-	-	-	-	-	-	-	66
-	-	-	-	-	-	-	-	-	-	-	-	-	-	-	-	-	-	-	-	67
-	-	-	-	-	-	-	-	-	-	-	-	-	-	-	-	-	-	-	-	L
-	-	-	-	-	-	-	-	-	-	-	-	-	-	-	-	-	-	-	-	68
-	-	-	-	-	-	-	-	-	-	-	-	-	-	-	-	-	-	-	-	69
50	-	-	-	1	39	7	-	-	-	-	-	-	-	-	-	-	-	-	-	M
38	-	-	-	1	39	7	-	-	-	-	-	-	-	-	-	-	-	-	-	70
12	-	-	-	-	-	-	-	-	-	-	-	-	-	-	-	-	-	-	-	71
-	-	-	-	-	-	-	-	-	-	-	-	-	-	-	-	-	-	-	-	72
9	1	23	2	3	114	47	2	136	27	2	259	46	-	-	-	-	-	-	7	N
3	-	-	-	1	48	9	2	136	27	-	-	-	-	-	-	-	-	-	-	73
-	-	-	-	-	-	-	-	-	-	-	-	-	-	-	-	-	-	-	-	74
6	1	23	2	2	66	38	-	-	2	259	46	-	-	-	-	-	-	-	7	75
14	1	22	7	4	151	96	1	62	37	-	-	-	-	-	-	-	-	-	-	O
-	1	22	7	3	107	55	1	62	37	-	-	-	-	-	-	-	-	-	-	76
14	-	-	-	1	44	41	-	-	-	-	-	-	-	-	-	-	-	-	-	77
-	-	-	-	-	-	-	1	92	70	-	-	-	-	-	-	-	-	-	-	P
-	-	-	-	-	-	-	1	92	70	-	-	-	-	-	-	-	-	-	-	78
-	-	-	-	-	-	-	-	-	-	-	-	-	-	-	-	-	-	-	-	79
49	2	43	33	1	31	17	1	59	49	-	-	-	-	-	-	-	-	-	-	Q
-	1	23	18	-	-	-	-	-	-	-	-	-	-	-	-	-	-	-	-	80
-	-	-	-	-	-	-	-	-	-	-	-	-	-	-	-	-	-	-	-	81
-	-	-	-	-	-	-	-	-	-	-	-	-	-	-	-	-	-	-	-	82
-	-	-	-	-	-	-	-	-	-	-	-	-	-	-	-	-	-	-	-	83
22	1	20	15	1	31	17	-	-	-	-	-	-	-	-	-	-	-	-	-	84
-	-	-	-	-	-	-	1	59	49	-	-	-	-	-	-	-	-	-	-	85
12	-	-	-	-	-	-	-	-	-	-	-	-	-	-	-	-	-	-	-	86
-	-	-	-	-	-	-	-	-	-	-	-	-	-	-	-	-	-	-	-	87
-	-	-	-	-	-	-	-	-	-	-	-	-	-	-	-	-	-	-	-	88
10	-	-	-	-	-	-	-	-	-	-	-	-	-	-	-	-	-	-	-	89
5	-	-	-	-	-	-	-	-	-	-	-	-	-	-	-	-	-	-	-	90
-	-	-	-	-	-	-	-	-	-	-	-	-	-	-	-	-	-	-	-	91
-	-	-	-	-	-	-	-	-	-	-	-	-	-	-	-	-	-	-	-	92
-	-	-	-	-	-	-	-	-	-	-	-	-	-	-	-	-	-	-	-	93
27	1	22	16	-	-	-	-	-	-	-	-	-	-	-	-	-	-	-	-	R
-	1	22	16	-	-	-	-	-	-	-	-	-	-	-	-	-	-	-	-	95
27	-	-	-	-	-	-	-	-	-	-	-	-	-	-	-	-	-	-	-	96
383	12	297	159	10	396	212	12	883	448	6	810	644	-	-	-	1	317	44	4	福田
-	-	-	-	-	-	-	-	-	-	-	-	-	-	-	-	-	-	-	-	A~R
-	-	-	-	-	-	-	-	-	-	-	-	-	-	-	-	-	-	-	-	A~C
-	-	-	-	-	-	-	-	-	-	-	-	-	-	-	-	-	-	-	-	A
-	-	-	-	-	-	-	-	-	-	-	-	-	-	-	-	-	-	-	-	1
-	-	-	-	-	-	-	-	-	-	-	-	-	-	-	-	-	-	-	-	B
-	-	-	-	-	-	-	-	-	-	-	-	-	-	-	-	-	-	-	-	2
-	-	-	-	-	-	-	-	-	-	-	-	-	-	-	-	-	-	-	-	C
-	-	-	-	-	-	-	-	-	-	-	-	-	-	-	-	-	-	-	-	3
-	-	-	-	-	-	-	-	-	-	-	-	-	-	-	-	-	-	-	-	4
383	12	297	159	10	396	212	12	883	448	6	810	644	-	-	-	1	317	44	4	D~R
-	-	-	-	-	-	-	-	-	-	-	-	-	-	-	-	-	-	-	-	D
-	-	-	-	-	-	-	-	-	-	-	-	-	-	-	-	-	-	-	-	5
53	2	50	41	-	-	-	-	-	-	1	100	83	-	-	-	-	-	-	-	E
11	-	-	-	-	-	-	-	-	-	-	-	-	-	-	-	-	-	-	-	6
31	-	-	-	-	-	-	-	-	-	-	-	-	-	-	-	-	-	-	-	7
11	2	50	41	-	-	-	-	-	-	1	100	83	-	-	-	-	-	-	-	8
20	-	-	-	2	90	57	-	-	-	1	135	111	-	-	-	-	-	-	-	F
-	-	-	-	-	-	-	-	-	-	-	-	-	-	-	-	-	-	-	-	9
-	-	-	-	-	-	-	-	-	-	-	-	-	-	-	-	-	-	-	-	10
-	-	-	-	-	-	-	-	-	-	-	-	-	-	-	-	-	-	-	-	11
6	-	-	-	-	-	-	-	-	-	-	-	-	-	-	-	-	-	-	-	12
-	-	-	-	-	-	-	-	-	-	-	-	-	-	-	-	-	-	-	-	13
-	-	-	-	-	-	-	-	-	-	-	-	-	-	-	-	-	-	-	-	14
-	-	-	-	1	42	41	-	-	-	-	-	-	-	-	-	-	-	-	-	15
-	-	-	-	-	-	-	-	-	-	-	-	-	-	-	-	-	-	-	-	16
-	-	-	-	-	-	-	-	-	-	-	-	-	-	-	-	-	-	-	-	17
-	-	-	-	-	-	-	-	-	-	-	-	-	-	-	-	-	-	-	-	18
-	-	-	-	-	-	-	-	-	-	-	-	-	-	-	-	-	-	-	-	19
6	-	-	-	-	-	-	-	-	-	-	-	-	-	-	-	-	-	-	-	20
-	-	-	-	-	-	-	-	-	-	-	-	-	-	-	-	-	-	-	-	21
-	-	-	-	-	-	-	-	-	-	-	-	-	-	-	-	-	-	-	-	22
-	-	-	-	-	-	-	-	-	-	-	-	-	-	-	-	-	-	-	-	23
-	-	-	-	-	-	-	-	-	-	-	-	-	-	-	-	-	-	-	-	24
-	-	-	-	-	-	-	-	-	-	-	-	-	-	-	-	-	-	-	-	25
-	-	-	-	-	-	-	-	-	-	-	-	-	-	-	-	-	-	-	-	26
-	-	-	-	-	-	-	-	-	-	-	-	-	-	-	-	-	-	-	-	27

第3表 産業(中分類), 従業者規模(10区分)

本庁・支所, 産業中分類	総 数						1~4人			5~9人			10~19人	
	事業所	従業者数	男	女	雇 用 者		事業所	従業者数	うち男	事業所	従業者数	うち男	事業所	従業者数
					うち常用	うち男								
28 情報通信機械器具製造業	-	-	-	-	-	-	-	-	-	-	-	-	-	-
29 電子部品・デバイス製造業	1	7	1	6	3	-	-	-	-	1	7	1	-	-
30 輸送用機械器具製造業	2	145	119	26	117	94	-	-	-	-	-	-	1	10
31 精密機械器具製造業	1	48	16	32	45	15	-	-	-	-	-	-	-	-
32 その他の製造業	6	15	8	7	4	-	5	10	5	1	5	3	-	-
<b>G 電気・ガス・熱供給・水道業</b>	-	-	-	-	-	-	-	-	-	-	-	-	-	-
33 電気業	-	-	-	-	-	-	-	-	-	-	-	-	-	-
34 ガス業	-	-	-	-	-	-	-	-	-	-	-	-	-	-
35 熱供給業	-	-	-	-	-	-	-	-	-	-	-	-	-	-
36 水道業	-	-	-	-	-	-	-	-	-	-	-	-	-	-
<b>H 情報通信業</b>	2	18	15	3	17	14	-	-	-	1	5	2	1	13
37 通信業	1	5	2	3	5	2	-	-	-	1	5	2	-	-
38 放送業	-	-	-	-	-	-	-	-	-	-	-	-	-	-
39 情報サービス業	1	13	13	-	12	12	-	-	-	-	-	-	1	13
40 インターネット附属サービス業	-	-	-	-	-	-	-	-	-	-	-	-	-	-
41 映像・音声・文字情報制作業	-	-	-	-	-	-	-	-	-	-	-	-	-	-
<b>I 運輸業</b>	9	306	260	46	291	250	-	-	-	4	29	17	2	34
42 鉄道業	-	-	-	-	-	-	-	-	-	-	-	-	-	-
43 道路旅客運送業	-	-	-	-	-	-	-	-	-	-	-	-	-	-
44 道路貨物運送業	8	291	250	41	276	240	-	-	-	4	29	17	1	19
45 水運業	-	-	-	-	-	-	-	-	-	-	-	-	-	-
46 航空運輸業	-	-	-	-	-	-	-	-	-	-	-	-	-	-
47 倉庫業	1	15	10	5	15	10	-	-	-	-	-	-	1	15
48 運輸に附帯するサービス業	-	-	-	-	-	-	-	-	-	-	-	-	-	-
<b>J 卸売・小売業</b>	87	1 383	911	472	1 254	816	38	85	44	17	119	79	18	242
49 各種商品卸売業	-	-	-	-	-	-	-	-	-	-	-	-	-	-
50 繊維・衣服等卸売業	-	-	-	-	-	-	-	-	-	-	-	-	-	-
51 飲食物品卸売業	3	209	120	89	208	119	-	-	-	-	-	-	-	-
52 建築材料、鉱物・金属材料等卸売業	4	74	55	19	68	49	-	-	-	1	6	5	2	32
53 機械器具卸売業	9	46	34	12	33	24	6	9	7	1	6	4	2	31
54 その他の卸売業	5	72	57	15	65	51	3	9	4	-	-	-	-	-
55 各種商品小売業	1	22	8	14	22	8	-	-	-	-	-	-	-	-
56 繊維・衣服・身の回り品小売業	3	8	4	4	3	2	3	8	4	-	-	-	-	-
57 飲食物品小売業	20	321	157	164	280	126	10	17	4	3	24	4	3	37
58 自動車・自転車小売業	16	370	318	52	347	303	8	21	13	2	11	8	4	57
59 家具・じゅう器・機械器具小売業	4	29	14	15	25	11	1	2	1	2	16	11	1	11
60 その他小売業	22	232	144	88	203	123	7	19	11	8	56	47	6	74
<b>K 金融・保険業</b>	-	-	-	-	-	-	-	-	-	-	-	-	-	-
61 銀行業	-	-	-	-	-	-	-	-	-	-	-	-	-	-
62 協同組織金融業	-	-	-	-	-	-	-	-	-	-	-	-	-	-
63 郵便貯金取扱機関、政府関係金融機関	-	-	-	-	-	-	-	-	-	-	-	-	-	-
64 貸金業、投資業等非預金信用機関	-	-	-	-	-	-	-	-	-	-	-	-	-	-
65 証券業、商品先物取引業	-	-	-	-	-	-	-	-	-	-	-	-	-	-
66 補助的金融業、金融附帯業	-	-	-	-	-	-	-	-	-	-	-	-	-	-
67 保険業(保険媒介代理業等を含む)	-	-	-	-	-	-	-	-	-	-	-	-	-	-
<b>L 不動産業</b>	21	31	19	12	5	3	21	31	19	-	-	-	-	-
68 不動産取引業	1	3	2	1	3	2	1	3	2	-	-	-	-	-
69 不動産賃貸業・管理業	20	28	17	11	2	1	20	28	17	-	-	-	-	-
<b>M 飲食店、宿泊業</b>	18	143	48	95	126	41	12	28	9	1	9	2	2	22
70 一般飲食店	11	108	40	68	97	35	6	14	4	1	9	2	2	22
71 遊興飲食店	6	14	5	9	8	3	6	14	5	-	-	-	-	-
72 宿泊業	1	21	3	18	21	3	-	-	-	-	-	-	-	-
<b>N 医療、福祉</b>	24	872	198	674	856	186	4	9	4	2	11	1	6	80
73 医療業	15	599	100	499	583	88	4	9	4	2	11	1	5	63
74 保健衛生	2	162	80	82	162	80	-	-	-	-	-	-	-	-
75 社会保険・社会福祉・介護事業	7	111	18	93	111	18	-	-	-	-	-	-	1	17
<b>O 教育、学習支援業</b>	6	107	46	61	93	41	2	4	2	1	7	-	-	-
76 学校教育	3	77	21	56	71	21	-	-	-	1	7	-	-	-
77 その他の教育、学習支援業	3	30	25	5	22	20	2	4	2	-	-	-	-	-
<b>P 複合サービス事業</b>	4	24	11	13	21	11	2	7	1	1	6	4	1	11
78 郵便局(別掲を除く)	2	10	4	6	7	4	1	4	-	1	6	4	-	-
79 協同組合(他に分類されないもの)	2	14	7	7	14	7	1	3	1	-	-	-	1	11
<b>Q サービス業(他に分類されないもの)</b>	45	399	252	147	350	222	25	51	22	7	42	29	9	110
80 専門サービス業	4	24	13	11	19	10	2	6	4	1	5	5	1	13
81 学術・開発研究機関	-	-	-	-	-	-	-	-	-	-	-	-	-	-
82 洗濯・理容・美容・浴場業	18	130	48	82	113	41	15	28	6	2	11	4	-	-
83 その他の生活関連サービス業	3	29	14	15	29	14	1	3	-	1	7	3	1	19
84 娯楽業	3	24	14	10	21	11	-	-	-	-	-	-	2	24
85 廃棄物処理業	2	19	15	4	14	12	-	-	-	1	9	8	1	10
86 自動車整備業	8	123	108	15	108	98	3	6	6	1	5	5	3	34
87 機械等修理業(別掲を除く)	1	1	1	-	-	-	1	1	1	-	-	-	-	-
88 物品賃貸業	2	37	30	7	37	30	-	-	-	-	-	-	1	10
89 広告業	-	-	-	-	-	-	-	-	-	-	-	-	-	-
90 その他の事業サービス業	1	5	4	1	4	3	-	-	-	1	5	4	-	-
91 政治・経済・文化団体	1	2	1	1	2	1	1	2	1	-	-	-	-	-
92 宗教	2	5	4	1	3	2	2	5	4	-	-	-	-	-
93 その他のサービス業	-	-	-	-	-	-	-	-	-	-	-	-	-	-
<b>R 公務(他に分類されないもの)</b>	1	8	3	5	7	3	-	-	-	1	8	3	-	-
95 国家公務	-	-	-	-	-	-	-	-	-	-	-	-	-	-
96 地方公務	1	8	3	5	7	3	-	-	-	1	8	3	-	-

別事業所数及び男女別従業者数(続き)

うち男	20~29人			30~49人			50~99人			100~199人			200~299人			300人以上			派遣・下請 従業者のみ	本庁・支所, 産業中分類	
	事業所	従業者数	うち男	事業所	従業者数	うち男	事業所	従業者数	うち男	事業所	従業者数	うち男	事業所	従業者数	うち男	事業所	従業者数	うち男			事業所
-	-	-	-	-	-	-	-	-	-	-	-	-	-	-	-	-	-	-	-	-	28
-	-	-	-	-	-	-	-	-	-	-	-	-	-	-	-	-	-	-	-	-	29
8	-	-	-	-	-	-	-	-	-	1	135	111	-	-	-	-	-	-	-	-	30
-	-	-	-	1	48	16	-	-	-	-	-	-	-	-	-	-	-	-	-	-	31
-	-	-	-	-	-	-	-	-	-	-	-	-	-	-	-	-	-	-	-	-	32
-	-	-	-	-	-	-	-	-	-	-	-	-	-	-	-	-	-	-	-	-	G
-	-	-	-	-	-	-	-	-	-	-	-	-	-	-	-	-	-	-	-	-	33
-	-	-	-	-	-	-	-	-	-	-	-	-	-	-	-	-	-	-	-	-	34
-	-	-	-	-	-	-	-	-	-	-	-	-	-	-	-	-	-	-	-	-	35
-	-	-	-	-	-	-	-	-	-	-	-	-	-	-	-	-	-	-	-	-	36
13	-	-	-	-	-	-	-	-	-	-	-	-	-	-	-	-	-	-	-	-	H
-	-	-	-	-	-	-	-	-	-	-	-	-	-	-	-	-	-	-	-	-	37
-	-	-	-	-	-	-	-	-	-	-	-	-	-	-	-	-	-	-	-	-	38
13	-	-	-	-	-	-	-	-	-	-	-	-	-	-	-	-	-	-	-	-	39
-	-	-	-	-	-	-	-	-	-	-	-	-	-	-	-	-	-	-	-	-	40
-	-	-	-	-	-	-	-	-	-	-	-	-	-	-	-	-	-	-	-	-	41
26	1	25	20	1	32	20	-	-	-	1	186	177	-	-	-	-	-	-	-	-	I
-	-	-	-	-	-	-	-	-	-	-	-	-	-	-	-	-	-	-	-	-	42
-	-	-	-	-	-	-	-	-	-	-	-	-	-	-	-	-	-	-	-	-	43
16	1	25	20	1	32	20	-	-	-	1	186	177	-	-	-	-	-	-	-	-	44
-	-	-	-	-	-	-	-	-	-	-	-	-	-	-	-	-	-	-	-	-	45
-	-	-	-	-	-	-	-	-	-	-	-	-	-	-	-	-	-	-	-	-	46
10	-	-	-	-	-	-	-	-	-	-	-	-	-	-	-	-	-	-	-	-	47
-	-	-	-	-	-	-	-	-	-	-	-	-	-	-	-	-	-	-	-	-	48
168	2	42	24	3	109	92	7	499	281	2	287	223	-	-	-	-	-	-	-	-	J
-	-	-	-	-	-	-	-	-	-	-	-	-	-	-	-	-	-	-	-	-	49
-	-	-	-	1	30	30	1	74	24	1	105	66	-	-	-	-	-	-	-	-	50
25	-	-	-	1	36	25	-	-	-	-	-	-	-	-	-	-	-	-	-	-	51
23	-	-	-	-	-	-	-	-	-	-	-	-	-	-	-	-	-	-	-	-	52
-	1	20	16	1	43	37	-	-	-	-	-	-	-	-	-	-	-	-	-	-	53
-	1	22	8	-	-	-	-	-	-	-	-	-	-	-	-	-	-	-	-	-	54
-	-	-	-	-	-	-	-	-	-	-	-	-	-	-	-	-	-	-	-	-	55
-	-	-	-	-	-	-	-	-	-	-	-	-	-	-	-	-	-	-	-	-	56
14	-	-	-	-	-	-	4	243	135	-	-	-	-	-	-	-	-	-	-	-	57
51	-	-	-	-	-	-	1	99	89	1	182	157	-	-	-	-	-	-	-	-	58
2	-	-	-	-	-	-	-	-	-	-	-	-	-	-	-	-	-	-	-	-	59
53	-	-	-	-	-	-	1	83	33	-	-	-	-	-	-	-	-	-	-	-	60
-	-	-	-	-	-	-	-	-	-	-	-	-	-	-	-	-	-	-	-	-	K
-	-	-	-	-	-	-	-	-	-	-	-	-	-	-	-	-	-	-	-	-	61
-	-	-	-	-	-	-	-	-	-	-	-	-	-	-	-	-	-	-	-	-	62
-	-	-	-	-	-	-	-	-	-	-	-	-	-	-	-	-	-	-	-	-	63
-	-	-	-	-	-	-	-	-	-	-	-	-	-	-	-	-	-	-	-	-	64
-	-	-	-	-	-	-	-	-	-	-	-	-	-	-	-	-	-	-	-	-	65
-	-	-	-	-	-	-	-	-	-	-	-	-	-	-	-	-	-	-	-	-	66
-	-	-	-	-	-	-	-	-	-	-	-	-	-	-	-	-	-	-	-	-	67
-	-	-	-	-	-	-	-	-	-	-	-	-	-	-	-	-	-	-	-	-	L
-	-	-	-	-	-	-	-	-	-	-	-	-	-	-	-	-	-	-	-	-	68
-	-	-	-	-	-	-	-	-	-	-	-	-	-	-	-	-	-	-	-	-	69
14	2	50	12	1	34	11	-	-	-	-	-	-	-	-	-	-	-	-	-	-	M
14	1	29	9	1	34	11	-	-	-	-	-	-	-	-	-	-	-	-	-	-	70
-	-	-	-	-	-	-	-	-	-	-	-	-	-	-	-	-	-	-	-	-	71
-	1	21	3	-	-	-	-	-	-	-	-	-	-	-	-	-	-	-	-	-	72
12	2	51	3	2	87	24	3	215	60	1	102	50	-	-	-	1	317	44	3	-	N
12	-	-	-	1	44	9	2	155	30	-	-	-	-	-	-	1	317	44	-	-	73
-	-	-	-	-	-	-	1	60	30	1	102	50	-	-	-	-	-	-	-	-	74
-	2	51	3	1	43	15	-	-	-	-	-	-	-	-	-	-	-	-	-	3	75
-	2	52	36	1	44	8	-	-	-	-	-	-	-	-	-	-	-	-	-	-	O
-	1	26	13	1	44	8	-	-	-	-	-	-	-	-	-	-	-	-	-	-	76
-	1	26	23	-	-	-	-	-	-	-	-	-	-	-	-	-	-	-	-	-	77
6	-	-	-	-	-	-	-	-	-	-	-	-	-	-	-	-	-	-	-	-	P
-	-	-	-	-	-	-	-	-	-	-	-	-	-	-	-	-	-	-	-	-	78
6	-	-	-	-	-	-	-	-	-	-	-	-	-	-	-	-	-	-	-	-	79
71	1	27	23	-	-	-	2	169	107	-	-	-	-	-	-	-	-	-	-	1	Q
4	-	-	-	-	-	-	-	-	-	-	-	-	-	-	-	-	-	-	-	-	80
-	-	-	-	-	-	-	-	-	-	-	-	-	-	-	-	-	-	-	-	-	81
-	-	-	-	-	-	-	1	91	38	-	-	-	-	-	-	-	-	-	-	-	82
11	-	-	-	-	-	-	-	-	-	-	-	-	-	-	-	-	-	-	-	-	83
14	-	-	-	-	-	-	-	-	-	-	-	-	-	-	-	-	-	-	-	1	84
7	-	-	-	-	-	-	-	-	-	-	-	-	-	-	-	-	-	-	-	-	85
28	-	-	-	-	-	-	1	78	69	-	-	-	-	-	-	-	-	-	-	-	86
-	-	-	-	-	-	-	-	-	-	-	-	-	-	-	-	-	-	-	-	-	87
-	-	-	-	-	-	-	-	-	-	-	-	-	-	-	-	-	-	-	-	-	88
7	1	27	23	-	-	-	-	-	-	-	-	-	-	-	-	-	-	-	-	-	89
-	-	-	-	-	-	-	-	-	-	-	-	-	-	-	-	-	-	-	-	-	90
-	-	-	-	-	-	-	-	-	-	-	-	-	-	-	-	-	-	-	-	-	91
-	-	-	-	-	-	-	-	-	-	-	-	-	-	-	-	-	-	-	-	-	92
-	-	-	-	-	-	-	-	-	-	-	-	-	-	-	-	-	-	-	-	-	93
-	-	-	-	-	-	-	-	-	-	-	-	-	-	-	-	-	-	-	-	-	R
-	-	-	-	-	-	-	-	-	-	-	-	-	-	-	-	-	-	-	-	-	95
-	-	-	-	-	-	-	-	-	-	-	-	-	-	-	-	-	-	-	-	-	96

第3表 産業(中分類), 従業者規模(10区分)

本庁・支所, 産業中分類	総 数						1~4人			5~9人			10~19人	
	事業所	従業者数	男	女	うち 雇用者 うち 常用者	うち 男	事業所	従業者数	うち 男	事業所	従業者数	うち 男	事業所	従業者数
上道														
A~R 全産業	527	7 018	3 967	3 051	6 115	3 496	288	638	328	98	645	311	78	1 058
A~C 農林漁業	1	2	1	1	1	-	1	2	1	-	-	-	-	-
A 農業	1	2	1	1	1	-	1	2	1	-	-	-	-	-
1 農業	1	2	1	1	1	-	1	2	1	-	-	-	-	-
B 林業	-	-	-	-	-	-	-	-	-	-	-	-	-	-
2 林業	-	-	-	-	-	-	-	-	-	-	-	-	-	-
C 漁業	-	-	-	-	-	-	-	-	-	-	-	-	-	-
3 漁業	-	-	-	-	-	-	-	-	-	-	-	-	-	-
4 水産養殖業	-	-	-	-	-	-	-	-	-	-	-	-	-	-
D~R 非農林漁業	526	7 016	3 966	3 050	6 114	3 496	287	636	327	98	645	311	78	1 058
D 鉱業	1	3	3	-	2	2	1	3	3	-	-	-	-	-
5 鉱業	1	3	3	-	2	2	1	3	3	-	-	-	-	-
E 建設業	46	304	240	64	204	159	24	61	43	14	94	70	5	63
6 総合工事業	24	204	170	34	146	123	12	33	27	5	32	24	4	53
7 職別工事業(設備工事業を除く)	15	60	42	18	34	20	9	20	12	6	40	30	-	-
8 設備工事業	7	40	28	12	24	16	3	8	4	3	22	16	1	10
F 製造業	29	1 771	1 417	354	1 713	1 372	12	33	23	4	29	21	6	87
9 食料品製造業	-	-	-	-	-	-	-	-	-	-	-	-	-	-
10 飲料・たばこ・飼料製造業	1	22	18	4	21	17	-	-	-	-	-	-	-	-
11 繊維工業	-	-	-	-	-	-	-	-	-	-	-	-	-	-
12 衣服・その他の繊維製品製造業	2	26	2	24	25	1	-	-	-	-	-	-	2	26
13 木材・木製品製造業(家具を除く)	1	52	40	12	48	36	-	-	-	-	-	-	-	-
14 家具・装備品製造業	1	1	1	-	-	-	1	1	1	-	-	-	-	-
15 パルプ・紙・紙加工品製造業	-	-	-	-	-	-	-	-	-	-	-	-	-	-
16 印刷・同関連業	-	-	-	-	-	-	-	-	-	-	-	-	-	-
17 化学工業	-	-	-	-	-	-	-	-	-	-	-	-	-	-
18 石油製品・石炭製品製造業	1	4	3	1	4	3	1	4	3	-	-	-	-	-
19 プラスチック製品製造業	1	4	1	3	3	-	1	4	1	-	-	-	-	-
20 ゴム製品製造業	1	55	33	22	51	31	-	-	-	-	-	-	-	-
21 なめし革・同製品・毛皮製造業	-	-	-	-	-	-	-	-	-	-	-	-	-	-
22 窯業・土石製品製造業	2	12	9	3	7	6	1	4	4	1	8	5	-	-
23 鉄鋼業	-	-	-	-	-	-	-	-	-	-	-	-	-	-
24 非鉄金属製造業	1	452	409	43	443	400	-	-	-	-	-	-	-	-
25 金属製品製造業	10	171	124	47	152	111	4	9	6	2	16	14	2	34
26 一般機械器具製造業	3	8	6	2	4	3	3	8	6	-	-	-	-	-
27 電気機械器具製造業	1	929	744	185	929	744	-	-	-	-	-	-	-	-
28 情報通信機械器具製造業	-	-	-	-	-	-	-	-	-	-	-	-	-	-
29 電子部品・デバイス製造業	1	3	2	1	2	1	1	3	2	-	-	-	-	-
30 輸送用機械器具製造業	2	27	23	4	20	18	-	-	-	-	-	-	2	27
31 精密機械器具製造業	-	-	-	-	-	-	-	-	-	-	-	-	-	-
32 その他の製造業	1	5	2	3	4	1	-	-	-	1	5	2	-	-
G 電気・ガス・熱供給・水道業	1	44	39	5	44	39	-	-	-	-	-	-	-	-
33 電気業	-	-	-	-	-	-	-	-	-	-	-	-	-	-
34 ガス業	-	-	-	-	-	-	-	-	-	-	-	-	-	-
35 熱供給業	-	-	-	-	-	-	-	-	-	-	-	-	-	-
36 水道業	1	44	39	5	44	39	-	-	-	-	-	-	-	-
H 情報通信業	6	29	18	11	22	12	4	14	10	2	15	8	-	-
37 通信業	5	20	13	7	14	8	4	14	10	1	6	3	-	-
38 放送業	-	-	-	-	-	-	-	-	-	-	-	-	-	-
39 情報サービス業	1	9	5	4	8	4	-	-	-	1	9	5	-	-
40 インターネット附随サービス業	-	-	-	-	-	-	-	-	-	-	-	-	-	-
41 映像・音声・文字情報制作業	-	-	-	-	-	-	-	-	-	-	-	-	-	-
I 運輸業	18	326	282	44	302	266	2	6	4	3	19	15	8	110
42 鉄道業	-	-	-	-	-	-	-	-	-	-	-	-	-	-
43 道路旅客運送業	2	9	7	2	6	5	1	2	1	1	7	6	-	-
44 道路貨物運送業	16	317	275	42	296	261	1	4	3	2	12	9	8	110
45 水運業	-	-	-	-	-	-	-	-	-	-	-	-	-	-
46 航空運輸業	-	-	-	-	-	-	-	-	-	-	-	-	-	-
47 倉庫業	-	-	-	-	-	-	-	-	-	-	-	-	-	-
48 運輸に附帯するサービス業	-	-	-	-	-	-	-	-	-	-	-	-	-	-
J 卸売・小売業	161	1 454	657	797	1 237	538	86	210	107	31	204	83	29	385
49 各種商品卸売業	-	-	-	-	-	-	-	-	-	-	-	-	-	-
50 繊維・衣服等卸売業	-	-	-	-	-	-	-	-	-	-	-	-	-	-
51 飲食品卸売業	4	14	6	8	8	3	3	7	3	1	7	3	-	-
52 建築材料、鉱物・金属材料等卸売業	9	126	95	31	105	83	1	3	2	2	14	12	3	34
53 機械器具卸売業	7	76	69	7	64	59	3	5	3	1	7	7	2	35
54 その他の卸売業	4	40	15	25	25	10	-	-	-	2	12	4	2	28
55 各種商品小売業	2	233	39	194	233	39	-	-	-	-	-	-	-	-
56 織物・衣服・身の回り品小売業	23	89	30	59	66	19	17	47	17	6	42	13	-	-
57 飲食品小売業	31	331	99	232	299	81	14	35	9	5	36	7	9	125
58 自動車・自転車小売業	26	156	122	34	129	104	17	39	30	3	16	11	4	55
59 家具・じゅう器・機械器具小売業	14	75	33	42	32	17	11	26	17	-	-	-	2	24
60 その他の小売業	41	314	149	165	276	123	20	48	26	11	70	26	7	84

別事業所数及び男女別従業者数(続き)

うち男	20~29人			30~49人			50~99人			100~199人			200~299人			300人以上			派遣・下請	本庁・支所, 産業中分類
	事業所	従業者数	うち男	事業所	従業者数	うち男	事業所	従業者数	うち男	事業所	従業者数	うち男	事業所	従業者数	うち男	事業所	従業者数	うち男	従業者のみ	
620	27	619	364	14	527	309	9	627	308	2	335	41	-	-	-	3	2 569	1 686	8	上道
-	-	-	-	-	-	-	-	-	-	-	-	-	-	-	-	-	-	-	-	A~R
-	-	-	-	-	-	-	-	-	-	-	-	-	-	-	-	-	-	-	-	A~C
-	-	-	-	-	-	-	-	-	-	-	-	-	-	-	-	-	-	-	-	A
-	-	-	-	-	-	-	-	-	-	-	-	-	-	-	-	-	-	-	-	1
-	-	-	-	-	-	-	-	-	-	-	-	-	-	-	-	-	-	-	-	B
-	-	-	-	-	-	-	-	-	-	-	-	-	-	-	-	-	-	-	-	2
-	-	-	-	-	-	-	-	-	-	-	-	-	-	-	-	-	-	-	-	C
-	-	-	-	-	-	-	-	-	-	-	-	-	-	-	-	-	-	-	-	3
-	-	-	-	-	-	-	-	-	-	-	-	-	-	-	-	-	-	-	-	4
620	27	619	364	14	527	309	9	627	308	2	335	41	-	-	-	3	2 569	1 686	8	D~R
-	-	-	-	-	-	-	-	-	-	-	-	-	-	-	-	-	-	-	-	D
-	-	-	-	-	-	-	-	-	-	-	-	-	-	-	-	-	-	-	-	5
49	2	40	33	1	46	45	-	-	-	-	-	-	-	-	-	-	-	-	-	E
41	2	40	33	1	46	45	-	-	-	-	-	-	-	-	-	-	-	-	-	6
-	-	-	-	-	-	-	-	-	-	-	-	-	-	-	-	-	-	-	-	7
8	-	-	-	-	-	-	-	-	-	-	-	-	-	-	-	-	-	-	-	8
53	1	22	18	1	42	30	3	177	119	-	-	-	-	-	-	2	1 381	1 153	-	F
-	-	-	-	-	-	-	-	-	-	-	-	-	-	-	-	-	-	-	-	9
-	1	22	18	-	-	-	-	-	-	-	-	-	-	-	-	-	-	-	-	10
-	-	-	-	-	-	-	-	-	-	-	-	-	-	-	-	-	-	-	-	11
2	-	-	-	-	-	-	-	-	-	-	-	-	-	-	-	-	-	-	-	12
-	-	-	-	-	-	-	1	52	40	-	-	-	-	-	-	-	-	-	-	13
-	-	-	-	-	-	-	-	-	-	-	-	-	-	-	-	-	-	-	-	14
-	-	-	-	-	-	-	-	-	-	-	-	-	-	-	-	-	-	-	-	15
-	-	-	-	-	-	-	-	-	-	-	-	-	-	-	-	-	-	-	-	16
-	-	-	-	-	-	-	-	-	-	-	-	-	-	-	-	-	-	-	-	17
-	-	-	-	-	-	-	-	-	-	-	-	-	-	-	-	-	-	-	-	18
-	-	-	-	-	-	-	-	-	-	-	-	-	-	-	-	-	-	-	-	19
-	-	-	-	-	-	-	1	55	33	-	-	-	-	-	-	-	-	-	-	20
-	-	-	-	-	-	-	-	-	-	-	-	-	-	-	-	-	-	-	-	21
-	-	-	-	-	-	-	-	-	-	-	-	-	-	-	-	-	-	-	-	22
-	-	-	-	-	-	-	-	-	-	-	-	-	-	-	-	-	-	-	-	23
-	-	-	-	-	-	-	-	-	-	-	-	-	-	-	-	1	452	409	-	24
28	-	-	-	1	42	30	1	70	46	-	-	-	-	-	-	-	-	-	-	25
-	-	-	-	-	-	-	-	-	-	-	-	-	-	-	-	-	-	-	-	26
-	-	-	-	-	-	-	-	-	-	-	-	-	-	-	-	1	929	744	-	27
-	-	-	-	-	-	-	-	-	-	-	-	-	-	-	-	-	-	-	-	28
-	-	-	-	-	-	-	-	-	-	-	-	-	-	-	-	-	-	-	-	29
23	-	-	-	-	-	-	-	-	-	-	-	-	-	-	-	-	-	-	-	30
-	-	-	-	-	-	-	-	-	-	-	-	-	-	-	-	-	-	-	-	31
-	-	-	-	-	-	-	-	-	-	-	-	-	-	-	-	-	-	-	-	32
-	-	-	-	1	44	39	-	-	-	-	-	-	-	-	-	-	-	-	-	G
-	-	-	-	-	-	-	-	-	-	-	-	-	-	-	-	-	-	-	-	33
-	-	-	-	-	-	-	-	-	-	-	-	-	-	-	-	-	-	-	-	34
-	-	-	-	1	44	39	-	-	-	-	-	-	-	-	-	-	-	-	-	35
-	-	-	-	-	-	-	-	-	-	-	-	-	-	-	-	-	-	-	-	36
-	-	-	-	-	-	-	-	-	-	-	-	-	-	-	-	-	-	-	-	H
-	-	-	-	-	-	-	-	-	-	-	-	-	-	-	-	-	-	-	-	37
-	-	-	-	-	-	-	-	-	-	-	-	-	-	-	-	-	-	-	-	38
-	-	-	-	-	-	-	-	-	-	-	-	-	-	-	-	-	-	-	-	39
-	-	-	-	-	-	-	-	-	-	-	-	-	-	-	-	-	-	-	-	40
-	-	-	-	-	-	-	-	-	-	-	-	-	-	-	-	-	-	-	-	41
96	2	40	36	2	60	54	1	91	77	-	-	-	-	-	-	-	-	-	-	I
-	-	-	-	-	-	-	-	-	-	-	-	-	-	-	-	-	-	-	-	42
-	-	-	-	-	-	-	-	-	-	-	-	-	-	-	-	-	-	-	-	43
96	2	40	36	2	60	54	1	91	77	-	-	-	-	-	-	-	-	-	-	44
-	-	-	-	-	-	-	-	-	-	-	-	-	-	-	-	-	-	-	-	45
-	-	-	-	-	-	-	-	-	-	-	-	-	-	-	-	-	-	-	-	46
-	-	-	-	-	-	-	-	-	-	-	-	-	-	-	-	-	-	-	-	47
-	-	-	-	-	-	-	-	-	-	-	-	-	-	-	-	-	-	-	-	48
218	9	209	132	2	70	43	3	235	57	1	141	17	-	-	-	-	-	-	-	J
-	-	-	-	-	-	-	-	-	-	-	-	-	-	-	-	-	-	-	-	49
-	-	-	-	-	-	-	-	-	-	-	-	-	-	-	-	-	-	-	-	50
-	-	-	-	-	-	-	-	-	-	-	-	-	-	-	-	-	-	-	-	51
21	2	44	34	1	31	26	-	-	-	-	-	-	-	-	-	-	-	-	-	52
33	1	29	26	-	-	-	-	-	-	-	-	-	-	-	-	-	-	-	-	53
11	-	-	-	-	-	-	-	-	-	-	-	-	-	-	-	-	-	-	-	54
-	-	-	-	-	-	-	1	92	22	1	141	17	-	-	-	-	-	-	-	55
-	-	-	-	-	-	-	-	-	-	-	-	-	-	-	-	-	-	-	-	56
42	1	24	7	1	39	17	1	72	17	-	-	-	-	-	-	-	-	-	-	57
41	2	46	40	-	-	-	-	-	-	-	-	-	-	-	-	-	-	-	-	58
12	1	25	4	-	-	-	-	-	-	-	-	-	-	-	-	-	-	-	-	59
58	2	41	21	-	-	-	1	71	18	-	-	-	-	-	-	-	-	-	-	60



第3表 産業(中分類), 従業者規模(10区分)

本庁・支所, 産業中分類	総 数						1~4人			5~9人			10~19人	
	事業所	従業者数	男	女	うち 雇用者		事業所	従業者数	うち 男	事業所	従業者数	うち 男	事業所	従業者数
					うち 常用者	うち 男								
<b>K 金融・保険業</b>	<b>7</b>	<b>52</b>	<b>29</b>	<b>23</b>	<b>48</b>	<b>27</b>	<b>2</b>	<b>3</b>	<b>1</b>	<b>3</b>	<b>22</b>	<b>14</b>	<b>2</b>	<b>27</b>
61 銀行業	1	16	7	9	16	7	-	-	-	-	-	-	1	16
62 協同組織金融業	3	26	17	9	26	17	-	-	-	2	15	10	1	11
63 郵便貯金取扱機関, 政府関係金融機関	-	-	-	-	-	-	-	-	-	-	-	-	-	-
64 貸金業, 投資業等非預金信用機関	1	1	1	-	-	-	1	1	1	-	-	-	-	-
65 証券業, 商品先物取引業	-	-	-	-	-	-	-	-	-	-	-	-	-	-
66 補助的金融業, 金融附帯業	-	-	-	-	-	-	-	-	-	-	-	-	-	-
67 保険業(保険媒介代理業等を含む)	2	9	4	5	6	3	1	2	-	1	7	4	-	-
<b>L 不動産業</b>	<b>16</b>	<b>21</b>	<b>14</b>	<b>7</b>	<b>3</b>	<b>3</b>	<b>16</b>	<b>21</b>	<b>14</b>	-	-	-	-	-
68 不動産取引業	2	2	1	1	1	1	2	2	1	-	-	-	-	-
69 不動産賃貸業・管理業	14	19	13	6	2	2	14	19	13	-	-	-	-	-
<b>M 飲食店, 宿泊業</b>	<b>55</b>	<b>374</b>	<b>159</b>	<b>215</b>	<b>284</b>	<b>112</b>	<b>28</b>	<b>61</b>	<b>22</b>	<b>18</b>	<b>120</b>	<b>53</b>	<b>5</b>	<b>67</b>
70 一般飲食店	46	313	145	168	236	106	25	55	22	13	86	41	5	67
71 遊興飲食店	7	36	12	24	26	5	2	2	-	5	34	12	-	-
72 宿泊業	2	25	2	23	22	1	1	4	-	-	-	-	-	-
<b>N 医療, 福祉</b>	<b>44</b>	<b>610</b>	<b>116</b>	<b>494</b>	<b>536</b>	<b>73</b>	<b>12</b>	<b>27</b>	<b>15</b>	<b>10</b>	<b>60</b>	<b>8</b>	<b>9</b>	<b>124</b>
73 医療業	29	401	82	319	341	42	11	25	14	9	55	7	7	90
74 保健衛生	-	-	-	-	-	-	-	-	-	-	-	-	-	-
75 社会保険・社会福祉・介護事業	15	209	34	175	195	31	1	2	1	1	5	1	2	34
<b>O 教育, 学習支援業</b>	<b>28</b>	<b>181</b>	<b>58</b>	<b>123</b>	<b>155</b>	<b>50</b>	<b>17</b>	<b>31</b>	<b>9</b>	<b>4</b>	<b>25</b>	<b>2</b>	<b>3</b>	<b>41</b>
76 学校教育	11	150	48	102	140	46	2	5	-	3	20	1	3	41
77 その他の教育, 学習支援業	17	31	10	21	15	4	15	26	9	1	5	1	-	-
<b>P 複合サービス事業</b>	<b>4</b>	<b>38</b>	<b>21</b>	<b>17</b>	<b>36</b>	<b>21</b>	<b>2</b>	<b>7</b>	<b>4</b>	<b>1</b>	<b>5</b>	<b>2</b>	-	-
78 郵便局(別掲を除く)	3	12	6	6	10	6	2	7	4	1	5	2	-	-
79 協同組合(他に分類されないもの)	1	26	15	11	26	15	-	-	-	-	-	-	-	-
<b>Q サービス業(他に分類されないもの)</b>	<b>109</b>	<b>1 801</b>	<b>908</b>	<b>893</b>	<b>1 520</b>	<b>817</b>	<b>81</b>	<b>159</b>	<b>72</b>	<b>7</b>	<b>44</b>	<b>30</b>	<b>11</b>	<b>154</b>
80 専門サービス業	13	56	43	13	29	19	11	24	13	-	-	-	1	12
81 学術・開発研究機関	1	9	9	-	9	9	-	-	-	1	9	9	-	-
82 洗濯・理容・美容・浴場業	40	118	38	80	68	20	39	73	21	-	-	-	-	-
83 その他の生活関連サービス業	7	35	13	22	28	9	4	5	3	2	10	3	-	-
84 娯楽業	5	40	24	16	38	23	3	9	4	-	-	-	2	31
85 廃棄物処理業	7	126	112	14	109	98	1	3	2	-	-	-	4	58
86 自動車整備業	11	97	84	13	83	71	6	14	12	1	7	7	2	27
87 機械等修理業(別掲を除く)	1	3	2	1	3	2	1	3	2	-	-	-	-	-
88 物品賃貸業	2	34	22	12	30	19	-	-	-	-	-	-	1	14
89 広告業	1	5	2	3	4	1	-	-	-	1	5	2	-	-
90 その他の事業サービス業	9	1 259	547	712	1 111	543	4	9	3	2	13	9	1	12
91 政治・経済・文化団体	3	5	2	3	4	1	3	5	2	-	-	-	-	-
92 宗教	9	14	10	4	4	2	9	14	10	-	-	-	-	-
93 その他のサービス業	-	-	-	-	-	-	-	-	-	-	-	-	-	-
<b>R 公務(他に分類されないもの)</b>	<b>1</b>	<b>8</b>	<b>5</b>	<b>3</b>	<b>8</b>	<b>5</b>	-	-	-	<b>1</b>	<b>8</b>	<b>5</b>	-	-
95 国家公務	-	-	-	-	-	-	-	-	-	-	-	-	-	-
96 地方公務	1	8	5	3	8	5	-	-	-	1	8	5	-	-
<b>興除</b>														
<b>A~R 全産業</b>	<b>312</b>	<b>3 030</b>	<b>1 862</b>	<b>1 168</b>	<b>2 523</b>	<b>1 565</b>	<b>172</b>	<b>375</b>	<b>200</b>	<b>62</b>	<b>406</b>	<b>236</b>	<b>32</b>	<b>453</b>
<b>A~C 農林漁業</b>														
<b>A 農業</b>														
1 農業														
<b>B 林業</b>														
2 林業														
<b>C 漁業</b>														
3 漁業														
4 水産養殖業														
<b>D~R 非農林漁業</b>	<b>312</b>	<b>3 030</b>	<b>1 862</b>	<b>1 168</b>	<b>2 523</b>	<b>1 565</b>	<b>172</b>	<b>375</b>	<b>200</b>	<b>62</b>	<b>406</b>	<b>236</b>	<b>32</b>	<b>453</b>
<b>D 鉱業</b>														
5 鉱業														
<b>E 建設業</b>	<b>44</b>	<b>298</b>	<b>240</b>	<b>58</b>	<b>205</b>	<b>171</b>	<b>20</b>	<b>51</b>	<b>37</b>	<b>19</b>	<b>138</b>	<b>105</b>	<b>2</b>	<b>27</b>
6 総合工事業	23	153	116	37	102	78	6	15	12	15	107	78	1	11
7 職別工事業(設備工事業を除く)	14	99	85	14	73	66	10	23	15	2	14	12	-	-
8 設備工事業	7	46	39	7	30	27	4	13	10	2	17	15	1	16
<b>F 製造業</b>	<b>46</b>	<b>715</b>	<b>515</b>	<b>200</b>	<b>640</b>	<b>461</b>	<b>23</b>	<b>58</b>	<b>29</b>	<b>6</b>	<b>33</b>	<b>21</b>	<b>8</b>	<b>111</b>
9 食料品製造業														
10 飲料・たばこ・飼料製造業														
11 繊維工業	3	4	2	2	1	1	3	4	2	-	-	-	-	-
12 衣服・その他の繊維製品製造業	6	145	58	87	133	48	-	-	-	1	5	2	2	30
13 木材・木製品製造業(家具を除く)														
14 家具・装備品製造業	3	10	8	2	7	5	2	3	2	1	7	6	-	-
15 パルプ・紙・紙加工品製造業	1	10	5	5	8	4	-	-	-	-	-	-	1	10
16 印刷・関連業	1	4	1	3	1	-	1	4	1	-	-	-	-	-
17 化学工業	2	5	2	3	2	-	2	5	2	-	-	-	-	-
18 石油製品・石炭製品製造業														
19 プラスチック製品製造業	6	62	32	30	54	26	3	10	4	1	6	2	1	18
20 ゴム製品製造業														
21 なめし革・同製品・毛皮製造業	2	4	1	3	2	-	2	4	1	-	-	-	-	-
22 窯業・土石製品製造業														
23 鉄鋼業	1	15	14	1	14	13	-	-	-	-	-	-	1	15
24 非鉄金属製造業	1	5	3	2	3	2	-	-	-	1	5	3	-	-
25 金属製品製造業	2	6	4	2	3	2	2	6	4	-	-	-	-	-
26 一般機械器具製造業	10	364	330	34	344	316	4	10	6	2	10	8	1	17
27 電気機械器具製造業	1	21	13	8	19	12	-	-	-	-	-	-	-	-

別事業所数及び男女別従業者数(続き)

うち男	20~29人			30~49人			50~99人			100~199人			200~299人			300人以上			派遣・下請 従業者のみ	本庁・支所, 産業中分類	
	事業所	従業者数	うち男	事業所	従業者数	うち男	事業所	従業者数	うち男	事業所	従業者数	うち男	事業所	従業者数	うち男	事業所	従業者数	うち男			事業所
14	-	-	-	-	-	-	-	-	-	-	-	-	-	-	-	-	-	-	-	-	K
7	-	-	-	-	-	-	-	-	-	-	-	-	-	-	-	-	-	-	-	-	61
7	-	-	-	-	-	-	-	-	-	-	-	-	-	-	-	-	-	-	-	-	62
-	-	-	-	-	-	-	-	-	-	-	-	-	-	-	-	-	-	-	-	-	63
-	-	-	-	-	-	-	-	-	-	-	-	-	-	-	-	-	-	-	-	-	64
-	-	-	-	-	-	-	-	-	-	-	-	-	-	-	-	-	-	-	-	-	65
-	-	-	-	-	-	-	-	-	-	-	-	-	-	-	-	-	-	-	-	-	66
-	-	-	-	-	-	-	-	-	-	-	-	-	-	-	-	-	-	-	-	-	67
-	-	-	-	-	-	-	-	-	-	-	-	-	-	-	-	-	-	-	-	-	L
-	-	-	-	-	-	-	-	-	-	-	-	-	-	-	-	-	-	-	-	-	68
-	-	-	-	-	-	-	-	-	-	-	-	-	-	-	-	-	-	-	-	-	69
22	2	41	5	1	31	15	1	54	42	-	-	-	-	-	-	-	-	-	-	-	M
22	1	20	3	1	31	15	1	54	42	-	-	-	-	-	-	-	-	-	-	-	70
-	-	-	-	-	-	-	-	-	-	-	-	-	-	-	-	-	-	-	-	-	71
-	1	21	2	-	-	-	-	-	-	-	-	-	-	-	-	-	-	-	-	-	72
37	2	56	9	2	79	10	1	70	13	1	194	24	-	-	-	-	-	-	-	7	N
32	-	-	-	1	37	5	-	-	-	1	194	24	-	-	-	-	-	-	-	-	73
-	-	-	-	-	-	-	-	-	-	-	-	-	-	-	-	-	-	-	-	-	74
5	2	56	9	1	42	5	1	70	13	-	-	-	-	-	-	-	-	-	-	7	75
14	2	48	12	1	36	21	-	-	-	-	-	-	-	-	-	-	-	-	-	-	O
14	2	48	12	1	36	21	-	-	-	-	-	-	-	-	-	-	-	-	-	-	76
-	-	-	-	-	-	-	-	-	-	-	-	-	-	-	-	-	-	-	-	-	77
-	1	26	15	-	-	-	-	-	-	-	-	-	-	-	-	-	-	-	-	-	P
-	-	-	-	-	-	-	-	-	-	-	-	-	-	-	-	-	-	-	-	-	78
-	1	26	15	-	-	-	-	-	-	-	-	-	-	-	-	-	-	-	-	-	79
117	6	137	104	3	119	52	-	-	-	-	-	-	1	1 188	533	-	-	-	-	-	Q
10	1	20	20	-	-	-	-	-	-	-	-	-	-	-	-	-	-	-	-	-	80
-	-	-	-	1	45	17	-	-	-	-	-	-	-	-	-	-	-	-	-	-	81
-	1	20	7	-	-	-	-	-	-	-	-	-	-	-	-	-	-	-	-	-	82
20	-	-	-	-	-	-	-	-	-	-	-	-	-	-	-	-	-	-	-	-	83
52	1	28	24	1	37	34	-	-	-	-	-	-	-	-	-	-	-	-	-	-	84
23	2	49	42	-	-	-	-	-	-	-	-	-	-	-	-	-	-	-	-	-	85
-	-	-	-	-	-	-	-	-	-	-	-	-	-	-	-	-	-	-	-	-	86
-	-	-	-	-	-	-	-	-	-	-	-	-	-	-	-	-	-	-	-	-	87
11	1	20	11	-	-	-	-	-	-	-	-	-	-	-	-	-	-	-	-	-	88
-	-	-	-	-	-	-	-	-	-	-	-	-	-	-	-	-	-	-	-	-	89
1	-	-	-	1	37	1	-	-	-	-	-	-	1	1 188	533	-	-	-	-	-	90
-	-	-	-	-	-	-	-	-	-	-	-	-	-	-	-	-	-	-	-	-	91
-	-	-	-	-	-	-	-	-	-	-	-	-	-	-	-	-	-	-	-	-	92
-	-	-	-	-	-	-	-	-	-	-	-	-	-	-	-	-	-	-	-	-	93
-	-	-	-	-	-	-	-	-	-	-	-	-	-	-	-	-	-	-	-	-	R
-	-	-	-	-	-	-	-	-	-	-	-	-	-	-	-	-	-	-	-	-	95
-	-	-	-	-	-	-	-	-	-	-	-	-	-	-	-	-	-	-	-	-	96
283	18	451	247	11	385	231	7	478	315	2	221	104	1	261	246	-	-	-	7	7	興除
-	-	-	-	-	-	-	-	-	-	-	-	-	-	-	-	-	-	-	-	-	A~R
-	-	-	-	-	-	-	-	-	-	-	-	-	-	-	-	-	-	-	-	-	A~C
-	-	-	-	-	-	-	-	-	-	-	-	-	-	-	-	-	-	-	-	-	A
-	-	-	-	-	-	-	-	-	-	-	-	-	-	-	-	-	-	-	-	-	1
-	-	-	-	-	-	-	-	-	-	-	-	-	-	-	-	-	-	-	-	-	B
-	-	-	-	-	-	-	-	-	-	-	-	-	-	-	-	-	-	-	-	-	2
-	-	-	-	-	-	-	-	-	-	-	-	-	-	-	-	-	-	-	-	-	C
-	-	-	-	-	-	-	-	-	-	-	-	-	-	-	-	-	-	-	-	-	3
-	-	-	-	-	-	-	-	-	-	-	-	-	-	-	-	-	-	-	-	-	4
283	18	451	247	11	385	231	7	478	315	2	221	104	1	261	246	-	-	-	7	7	D~R
-	-	-	-	-	-	-	-	-	-	-	-	-	-	-	-	-	-	-	-	-	D
-	-	-	-	-	-	-	-	-	-	-	-	-	-	-	-	-	-	-	-	-	5
22	1	20	18	2	62	58	-	-	-	-	-	-	-	-	-	-	-	-	-	-	E
8	1	20	18	-	-	-	-	-	-	-	-	-	-	-	-	-	-	-	-	-	6
-	-	-	-	2	62	58	-	-	-	-	-	-	-	-	-	-	-	-	-	-	7
14	-	-	-	-	-	-	-	-	-	-	-	-	-	-	-	-	-	-	-	-	8
74	6	149	98	1	43	35	1	60	12	-	-	-	1	261	246	-	-	-	-	-	F
-	-	-	-	-	-	-	-	-	-	-	-	-	-	-	-	-	-	-	-	-	9
-	-	-	-	-	-	-	-	-	-	-	-	-	-	-	-	-	-	-	-	-	10
-	-	-	-	-	-	-	-	-	-	-	-	-	-	-	-	-	-	-	-	-	11
8	2	50	36	-	-	-	1	60	12	-	-	-	-	-	-	-	-	-	-	-	12
-	-	-	-	-	-	-	-	-	-	-	-	-	-	-	-	-	-	-	-	-	13
-	-	-	-	-	-	-	-	-	-	-	-	-	-	-	-	-	-	-	-	-	14
5	-	-	-	-	-	-	-	-	-	-	-	-	-	-	-	-	-	-	-	-	15
-	-	-	-	-	-	-	-	-	-	-	-	-	-	-	-	-	-	-	-	-	16
-	-	-	-	-	-	-	-	-	-	-	-	-	-	-	-	-	-	-	-	-	17
-	-	-	-	-	-	-	-	-	-	-	-	-	-	-	-	-	-	-	-	-	18
14	1	28	12	-	-	-	-	-	-	-	-	-	-	-	-	-	-	-	-	-	19
-	-	-	-	-	-	-	-	-	-	-	-	-	-	-	-	-	-	-	-	-	20
-	-	-	-	-	-	-	-	-	-	-	-	-	-	-	-	-	-	-	-	-	21
-	-	-	-	-	-	-	-	-	-	-	-	-	-	-	-	-	-	-	-	-	22
14	-	-	-	-	-	-	-	-	-	-	-	-	-	-	-	-	-	-	-	-	23
-	-	-	-	-	-	-	-	-	-	-	-	-	-	-	-	-	-	-	-	-	24
-	-	-	-	-	-	-	-	-	-	-	-	-	-	-	-	-	-	-	-	-	25
15	1	23	20	1	43	35	-	-	-	-	-	-	1	261	246	-	-	-	-	-	26
-	1	21	13	-	-	-	-	-	-	-	-	-	-	-	-	-	-	-	-	-	27

第3表 産業(中分類), 従業者規模(10区分)

本庁・支所, 産業中分類	総 数						1~4人			5~9人			10~19人		
	事業所	従業者数	男	女	うち 雇用者 うち 常用	うち 男	事業所	従業者数	うち 男	事業所	従業者数	うち 男	事業所	従業者数	
28 情報通信機械器具製造業	-	-	-	-	-	-	-	-	-	-	-	-	-	-	
29 電子部品・デバイス製造業	-	-	-	-	-	-	-	-	-	-	-	-	-	-	
30 輸送用機械器具製造業	4	44	31	13	36	24	2	6	4	-	-	-	1	11	
31 精密機械器具製造業	-	-	-	-	-	-	-	-	-	-	-	-	-	-	
32 その他の製造業	3	16	11	5	13	8	2	6	3	-	-	-	1	10	
<b>G 電気・ガス・熱供給・水道業</b>	-	-	-	-	-	-	-	-	-	-	-	-	-	-	
33 電気業	-	-	-	-	-	-	-	-	-	-	-	-	-	-	
34 ガス業	-	-	-	-	-	-	-	-	-	-	-	-	-	-	
35 熱供給業	-	-	-	-	-	-	-	-	-	-	-	-	-	-	
36 水道業	-	-	-	-	-	-	-	-	-	-	-	-	-	-	
<b>H 情報通信業</b>	2	32	31	1	27	27	1	2	2	-	-	-	-	-	
37 通信業	-	-	-	-	-	-	-	-	-	-	-	-	-	-	
38 放送業	-	-	-	-	-	-	-	-	-	-	-	-	-	-	
39 情報サービス業	2	32	31	1	27	27	1	2	2	-	-	-	-	-	
40 インターネット附属サービス業	-	-	-	-	-	-	-	-	-	-	-	-	-	-	
41 映像・音声・文字情報制作業	-	-	-	-	-	-	-	-	-	-	-	-	-	-	
<b>I 運輸業</b>	14	356	335	21	346	327	1	1	1	3	21	16	4	55	
42 鉄道業	-	-	-	-	-	-	-	-	-	-	-	-	-	-	
43 道路旅客運送業	1	66	64	2	65	63	-	-	-	-	-	-	-	-	
44 道路貨物運送業	12	282	264	18	273	257	1	1	1	2	13	9	4	55	
45 水運業	-	-	-	-	-	-	-	-	-	-	-	-	-	-	
46 航空運輸業	-	-	-	-	-	-	-	-	-	-	-	-	-	-	
47 倉庫業	1	8	7	1	8	7	-	-	-	1	8	7	-	-	
48 運輸に附帯するサービス業	-	-	-	-	-	-	-	-	-	-	-	-	-	-	
<b>J 卸売・小売業</b>	85	545	295	250	401	215	60	135	71	13	85	46	6	87	
49 各種商品卸売業	-	-	-	-	-	-	-	-	-	-	-	-	-	-	
50 繊維・衣服等卸売業	-	-	-	-	-	-	-	-	-	-	-	-	-	-	
51 飲食品卸売業	3	10	5	5	5	2	2	4	2	1	6	3	-	-	
52 建築材料、鉱物・金属材料等卸売業	5	45	31	14	33	24	2	6	3	1	7	1	2	32	
53 機械器具卸売業	2	23	16	7	21	15	-	-	-	1	9	8	1	14	
54 その他の卸売業	6	31	18	13	10	4	4	8	4	-	-	-	2	23	
55 各種商品小売業	-	-	-	-	-	-	-	-	-	-	-	-	-	-	
56 繊維・衣服・身の回り品小売業	3	6	2	4	2	-	3	6	2	-	-	-	-	-	
57 飲食品小売業	30	131	49	82	90	23	24	47	23	3	18	8	1	18	
58 自動車・自転車小売業	8	23	14	9	13	7	7	17	11	1	6	3	-	-	
59 家具・じゅう器・機械器具小売業	11	149	99	50	121	91	8	16	9	1	5	2	-	-	
60 その他の小売業	17	127	61	66	106	49	10	31	17	5	34	21	-	-	
<b>K 金融・保険業</b>	2	8	5	3	1	1	2	8	5	-	-	-	-	-	
61 銀行業	-	-	-	-	-	-	-	-	-	-	-	-	-	-	
62 協同組織金融業	-	-	-	-	-	-	-	-	-	-	-	-	-	-	
63 郵便貯金取扱機関、政府関係金融機関	-	-	-	-	-	-	-	-	-	-	-	-	-	-	
64 貸金業、投資業等非預金信用機関	-	-	-	-	-	-	-	-	-	-	-	-	-	-	
65 証券業、商品先物取引業	-	-	-	-	-	-	-	-	-	-	-	-	-	-	
66 補助的金融業、金融附帯業	-	-	-	-	-	-	-	-	-	-	-	-	-	-	
67 保険業(保険媒介代理業等を含む)	2	8	5	3	1	1	2	8	5	-	-	-	-	-	
<b>L 不動産業</b>	8	14	9	5	2	1	8	14	9	-	-	-	-	-	
68 不動産取引業	4	8	4	4	2	1	4	8	4	-	-	-	-	-	
69 不動産賃貸業・管理業	4	6	5	1	-	-	4	6	5	-	-	-	-	-	
<b>M 飲食店、宿泊業</b>	10	54	23	31	43	18	6	12	3	2	14	3	2	28	
70 一般飲食店	10	54	23	31	43	18	6	12	3	2	14	3	2	28	
71 遊興飲食店	-	-	-	-	-	-	-	-	-	-	-	-	-	-	
72 宿泊業	-	-	-	-	-	-	-	-	-	-	-	-	-	-	
<b>N 医療、福祉</b>	30	481	110	371	425	89	4	9	6	8	50	11	4	53	
73 医療業	16	214	79	135	191	60	4	9	6	7	42	10	2	25	
74 保健衛生	-	-	-	-	-	-	-	-	-	-	-	-	-	-	
75 社会保険・社会福祉・介護事業	14	267	31	236	234	29	-	-	-	1	8	1	2	28	
<b>O 教育、学習支援業</b>	13	127	44	83	103	41	7	11	5	2	11	4	2	36	
76 学校教育	4	105	35	70	90	35	-	-	-	-	-	-	-	2	36
77 その他の教育、学習支援業	9	22	9	13	13	6	7	11	5	2	11	4	-	-	
<b>P 複合サービス事業</b>	5	30	15	15	30	15	1	1	-	3	15	7	1	14	
78 郵便局(別掲を除く)	1	5	1	4	5	1	-	-	-	1	5	1	-	-	
79 協同組合(他に分類されないもの)	4	25	14	11	25	14	1	1	-	2	10	6	1	14	
<b>Q サービス業(他に分類されないもの)</b>	49	353	228	125	283	187	36	70	29	6	39	23	2	28	
80 専門サービス業	2	14	9	5	8	4	-	-	-	2	14	9	-	-	
81 学術・開発研究機関	1	56	39	17	54	38	-	-	-	-	-	-	-	-	
82 洗濯・理容・美容・浴場業	25	78	23	55	42	9	23	43	12	1	7	1	-	-	
83 その他の生活関連サービス業	2	2	1	1	-	-	1	2	1	-	-	-	-	-	
84 娯楽業	-	-	-	-	-	-	-	-	-	-	-	-	-	-	
85 廃棄物処理業	2	132	103	29	125	97	-	-	-	-	-	-	-	-	
86 自動車整備業	8	28	20	8	18	12	6	11	7	1	5	4	1	12	
87 機械等修理業(別掲を除く)	2	23	21	2	22	20	-	-	-	1	7	6	1	16	
88 物品賃貸業	-	-	-	-	-	-	-	-	-	-	-	-	-	-	
89 広告業	-	-	-	-	-	-	-	-	-	-	-	-	-	-	
90 その他の事業サービス業	1	2	2	-	1	1	1	2	2	-	-	-	-	-	
91 政治・経済・文化団体	1	2	1	1	2	1	1	2	1	-	-	-	-	-	
92 宗教	5	16	9	7	11	5	4	10	6	1	6	3	-	-	
93 その他のサービス業	-	-	-	-	-	-	-	-	-	-	-	-	-	-	
<b>R 公務(他に分類されないもの)</b>	4	17	12	5	17	12	3	3	3	-	-	-	1	14	
95 国家公務	-	-	-	-	-	-	-	-	-	-	-	-	-	-	
96 地方公務	4	17	12	5	17	12	3	3	3	-	-	-	1	14	

別事業所数及び男女別従業者数(続き)

	20~29人			30~49人			50~99人			100~199人			200~299人			300人以上			派遣・下請 従業者のみ	本庁・支所, 産業中分類
	うち 男	事業 所	従 業 者 数	うち 男	事業 所	従 業 者 数	うち 男	事業 所	従 業 者 数	うち 男	事業 所	従 業 者 数	うち 男	事業 所	従 業 者 数	うち 男	事業 所	従 業 者 数		
-	-	-	-	-	-	-	-	-	-	-	-	-	-	-	-	-	-	-	-	28
-	-	-	-	-	-	-	-	-	-	-	-	-	-	-	-	-	-	-	-	29
10	1	27	17	-	-	-	-	-	-	-	-	-	-	-	-	-	-	-	-	30
-	-	-	-	-	-	-	-	-	-	-	-	-	-	-	-	-	-	-	-	31
8	-	-	-	-	-	-	-	-	-	-	-	-	-	-	-	-	-	-	-	32
-	-	-	-	-	-	-	-	-	-	-	-	-	-	-	-	-	-	-	-	G
-	-	-	-	-	-	-	-	-	-	-	-	-	-	-	-	-	-	-	-	33
-	-	-	-	-	-	-	-	-	-	-	-	-	-	-	-	-	-	-	-	34
-	-	-	-	-	-	-	-	-	-	-	-	-	-	-	-	-	-	-	-	35
-	-	-	-	-	-	-	-	-	-	-	-	-	-	-	-	-	-	-	-	36
-	-	-	-	1	30	29	-	-	-	-	-	-	-	-	-	-	-	-	-	H
-	-	-	-	-	-	-	-	-	-	-	-	-	-	-	-	-	-	-	-	37
-	-	-	-	-	-	-	-	-	-	-	-	-	-	-	-	-	-	-	-	38
-	-	-	-	1	30	29	-	-	-	-	-	-	-	-	-	-	-	-	-	39
-	-	-	-	-	-	-	-	-	-	-	-	-	-	-	-	-	-	-	-	40
-	-	-	-	-	-	-	-	-	-	-	-	-	-	-	-	-	-	-	-	41
50	2	49	46	1	38	38	3	192	184	-	-	-	-	-	-	-	-	-	-	I
-	-	-	-	-	-	-	-	-	-	-	-	-	-	-	-	-	-	-	-	42
-	-	-	-	-	-	-	1	66	64	-	-	-	-	-	-	-	-	-	-	43
50	2	49	46	1	38	38	2	126	120	-	-	-	-	-	-	-	-	-	-	44
-	-	-	-	-	-	-	-	-	-	-	-	-	-	-	-	-	-	-	-	45
-	-	-	-	-	-	-	-	-	-	-	-	-	-	-	-	-	-	-	-	46
-	-	-	-	-	-	-	-	-	-	-	-	-	-	-	-	-	-	-	-	47
-	-	-	-	-	-	-	-	-	-	-	-	-	-	-	-	-	-	-	-	48
55	3	73	16	2	68	49	1	97	58	-	-	-	-	-	-	-	-	-	-	J
-	-	-	-	-	-	-	-	-	-	-	-	-	-	-	-	-	-	-	-	49
-	-	-	-	-	-	-	-	-	-	-	-	-	-	-	-	-	-	-	-	50
-	-	-	-	-	-	-	-	-	-	-	-	-	-	-	-	-	-	-	-	51
27	-	-	-	-	-	-	-	-	-	-	-	-	-	-	-	-	-	-	-	52
8	-	-	-	-	-	-	-	-	-	-	-	-	-	-	-	-	-	-	-	53
14	-	-	-	-	-	-	-	-	-	-	-	-	-	-	-	-	-	-	-	54
-	-	-	-	-	-	-	-	-	-	-	-	-	-	-	-	-	-	-	-	55
-	-	-	-	-	-	-	-	-	-	-	-	-	-	-	-	-	-	-	-	56
6	2	48	12	-	-	-	-	-	-	-	-	-	-	-	-	-	-	-	-	57
-	-	-	-	-	-	-	-	-	-	-	-	-	-	-	-	-	-	-	-	58
-	-	-	-	1	31	30	1	97	58	-	-	-	-	-	-	-	-	-	-	59
-	1	25	4	1	37	19	-	-	-	-	-	-	-	-	-	-	-	-	-	60
-	-	-	-	-	-	-	-	-	-	-	-	-	-	-	-	-	-	-	-	K
-	-	-	-	-	-	-	-	-	-	-	-	-	-	-	-	-	-	-	-	61
-	-	-	-	-	-	-	-	-	-	-	-	-	-	-	-	-	-	-	-	62
-	-	-	-	-	-	-	-	-	-	-	-	-	-	-	-	-	-	-	-	63
-	-	-	-	-	-	-	-	-	-	-	-	-	-	-	-	-	-	-	-	64
-	-	-	-	-	-	-	-	-	-	-	-	-	-	-	-	-	-	-	-	65
-	-	-	-	-	-	-	-	-	-	-	-	-	-	-	-	-	-	-	-	66
-	-	-	-	-	-	-	-	-	-	-	-	-	-	-	-	-	-	-	-	67
-	-	-	-	-	-	-	-	-	-	-	-	-	-	-	-	-	-	-	-	L
-	-	-	-	-	-	-	-	-	-	-	-	-	-	-	-	-	-	-	-	68
-	-	-	-	-	-	-	-	-	-	-	-	-	-	-	-	-	-	-	-	69
17	-	-	-	-	-	-	-	-	-	-	-	-	-	-	-	-	-	-	-	M
17	-	-	-	-	-	-	-	-	-	-	-	-	-	-	-	-	-	-	-	70
-	-	-	-	-	-	-	-	-	-	-	-	-	-	-	-	-	-	-	-	71
-	-	-	-	-	-	-	-	-	-	-	-	-	-	-	-	-	-	-	-	72
11	3	78	23	3	104	13	1	73	22	1	114	24	-	-	-	-	-	-	6	N
11	1	22	22	1	43	8	1	73	22	-	-	-	-	-	-	-	-	-	-	73
-	-	-	-	-	-	-	-	-	-	-	-	-	-	-	-	-	-	-	-	74
-	2	56	1	2	61	5	-	-	-	1	114	24	-	-	-	-	-	-	6	75
13	1	29	13	1	40	9	-	-	-	-	-	-	-	-	-	-	-	-	-	O
13	1	29	13	1	40	9	-	-	-	-	-	-	-	-	-	-	-	-	-	76
-	-	-	-	-	-	-	-	-	-	-	-	-	-	-	-	-	-	-	-	77
8	-	-	-	-	-	-	-	-	-	-	-	-	-	-	-	-	-	-	-	P
-	-	-	-	-	-	-	-	-	-	-	-	-	-	-	-	-	-	-	-	78
8	-	-	-	-	-	-	-	-	-	-	-	-	-	-	-	-	-	-	-	79
24	2	53	33	-	-	-	1	56	39	1	107	80	-	-	-	-	-	-	1	Q
-	-	-	-	-	-	-	-	-	-	-	-	-	-	-	-	-	-	-	-	80
-	1	28	10	-	-	-	1	56	39	-	-	-	-	-	-	-	-	-	-	81
-	-	-	-	-	-	-	-	-	-	-	-	-	-	-	-	-	-	-	1	82
-	-	-	-	-	-	-	-	-	-	-	-	-	-	-	-	-	-	-	-	83
-	1	25	23	-	-	-	-	-	-	1	107	80	-	-	-	-	-	-	-	84
9	-	-	-	-	-	-	-	-	-	-	-	-	-	-	-	-	-	-	-	85
15	-	-	-	-	-	-	-	-	-	-	-	-	-	-	-	-	-	-	-	86
-	-	-	-	-	-	-	-	-	-	-	-	-	-	-	-	-	-	-	-	87
-	-	-	-	-	-	-	-	-	-	-	-	-	-	-	-	-	-	-	-	88
-	-	-	-	-	-	-	-	-	-	-	-	-	-	-	-	-	-	-	-	89
-	-	-	-	-	-	-	-	-	-	-	-	-	-	-	-	-	-	-	-	90
-	-	-	-	-	-	-	-	-	-	-	-	-	-	-	-	-	-	-	-	91
-	-	-	-	-	-	-	-	-	-	-	-	-	-	-	-	-	-	-	-	92
-	-	-	-	-	-	-	-	-	-	-	-	-	-	-	-	-	-	-	-	93
9	-	-	-	-	-	-	-	-	-	-	-	-	-	-	-	-	-	-	-	R
-	-	-	-	-	-	-	-	-	-	-	-	-	-	-	-	-	-	-	-	95
9	-	-	-	-	-	-	-	-	-	-	-	-	-	-	-	-	-	-	-	96

第3表 産業(中分類), 従業者規模(10区分)

本庁・支所, 産業中分類	総 数						1～4人			5～9人			10～19人	
	事業所	従業者数	男	女	うち雇用者		事業所	従業者数	うち男	事業所	従業者数	うち男	事業所	従業者数
					うち常用	うち男								
足守														
A～R 全産業	314	2 019	1 013	1 006	1 596	742	191	379	201	63	403	239	32	445
A～C 農林漁業	5	47	25	22	35	15	1	3	1	2	14	13	2	30
A 農業	4	39	18	21	28	9	1	3	1	1	6	6	2	30
1 農業	4	39	18	21	28	9	1	3	1	1	6	6	2	30
B 林業	1	8	7	1	7	6	-	-	-	1	8	7	-	-
2 林業	1	8	7	1	7	6	-	-	-	1	8	7	-	-
C 漁業	-	-	-	-	-	-	-	-	-	-	-	-	-	-
3 漁業	-	-	-	-	-	-	-	-	-	-	-	-	-	-
4 水産養殖業	-	-	-	-	-	-	-	-	-	-	-	-	-	-
D～R 非農林漁業	309	1 972	988	984	1 561	727	190	376	200	61	389	226	30	415
D 鉱業	-	-	-	-	-	-	-	-	-	-	-	-	-	-
5 鉱業	-	-	-	-	-	-	-	-	-	-	-	-	-	-
E 建設業	45	251	210	41	175	147	23	57	46	18	116	95	3	42
6 総合工事業	26	160	134	26	114	96	11	29	23	13	82	69	1	13
7 職別工事業(設備工事業を除く)	13	38	33	5	24	19	11	27	22	2	11	11	-	-
8 設備工事業	6	53	43	10	37	32	1	1	1	3	23	15	2	29
F 製造業	27	205	114	91	162	80	16	31	23	4	25	15	4	54
9 食料品製造業	1	2	1	1	-	-	1	2	1	-	-	-	-	-
10 飲料・たばこ・飼料製造業	1	1	1	-	-	-	1	1	1	-	-	-	-	-
11 繊維工業	1	5	5	-	5	5	-	-	-	1	5	5	-	-
12 衣服・その他の繊維製品製造業	3	45	32	13	42	31	1	1	-	-	-	-	1	13
13 木材・木製品製造業(家具を除く)	1	1	1	-	-	-	1	1	1	-	-	-	-	-
14 家具・装備品製造業	2	15	9	6	11	5	1	3	3	-	-	-	1	12
15 パルプ・紙・紙加工品製造業	-	-	-	-	-	-	-	-	-	-	-	-	-	-
16 印刷・同関連業	1	2	1	1	1	-	1	2	1	-	-	-	-	-
17 化学工業	-	-	-	-	-	-	-	-	-	-	-	-	-	-
18 石油製品・石炭製品製造業	-	-	-	-	-	-	-	-	-	-	-	-	-	-
19 プラスチック製品製造業	-	-	-	-	-	-	-	-	-	-	-	-	-	-
20 ゴム製品製造業	-	-	-	-	-	-	-	-	-	-	-	-	-	-
21 なめし革・同製品・毛皮製造業	1	1	1	-	-	-	1	1	1	-	-	-	-	-
22 窯業・土石製品製造業	2	15	13	2	10	8	1	1	1	-	-	-	1	14
23 鉄鋼業	-	-	-	-	-	-	-	-	-	-	-	-	-	-
24 非鉄金属製造業	-	-	-	-	-	-	-	-	-	-	-	-	-	-
25 金属製品製造業	4	16	7	9	11	3	3	8	5	1	8	2	-	-
26 一般機械器具製造業	1	1	1	-	-	-	1	1	1	-	-	-	-	-
27 電気機械器具製造業	-	-	-	-	-	-	-	-	-	-	-	-	-	-
28 情報通信機械器具製造業	-	-	-	-	-	-	-	-	-	-	-	-	-	-
29 電子部品・デバイス製造業	2	9	5	4	6	3	1	3	3	1	6	2	-	-
30 輸送用機械器具製造業	4	73	27	46	65	20	1	3	3	1	6	6	-	-
31 精密機械器具製造業	-	-	-	-	-	-	-	-	-	-	-	-	-	-
32 その他の製造業	3	19	10	9	11	5	2	4	2	-	-	-	1	15
G 電気・ガス・熱供給・水道業	-	-	-	-	-	-	-	-	-	-	-	-	-	-
33 電気業	-	-	-	-	-	-	-	-	-	-	-	-	-	-
34 ガス業	-	-	-	-	-	-	-	-	-	-	-	-	-	-
35 熱供給業	-	-	-	-	-	-	-	-	-	-	-	-	-	-
36 水道業	-	-	-	-	-	-	-	-	-	-	-	-	-	-
H 情報通信業	-	-	-	-	-	-	-	-	-	-	-	-	-	-
37 通信業	-	-	-	-	-	-	-	-	-	-	-	-	-	-
38 放送業	-	-	-	-	-	-	-	-	-	-	-	-	-	-
39 情報サービス業	-	-	-	-	-	-	-	-	-	-	-	-	-	-
40 インターネット附随サービス業	-	-	-	-	-	-	-	-	-	-	-	-	-	-
41 映像・音声・文字情報制作業	-	-	-	-	-	-	-	-	-	-	-	-	-	-
I 運輸業	4	43	36	7	37	32	1	3	-	-	-	-	1	15
42 鉄道業	-	-	-	-	-	-	-	-	-	-	-	-	-	-
43 道路旅客運送業	1	15	12	3	11	9	-	-	-	-	-	-	1	15
44 道路貨物運送業	1	25	24	1	23	23	-	-	-	-	-	-	-	-
45 水運業	-	-	-	-	-	-	-	-	-	-	-	-	-	-
46 航空運輸業	-	-	-	-	-	-	-	-	-	-	-	-	-	-
47 倉庫業	-	-	-	-	-	-	-	-	-	-	-	-	-	-
48 運輸に附帯するサービス業	2	3	-	3	3	-	1	3	-	-	-	-	-	-
J 卸売・小売業	79	387	207	180	250	128	55	117	54	15	93	51	6	79
49 各種商品卸売業	-	-	-	-	-	-	-	-	-	-	-	-	-	-
50 繊維・衣服等卸売業	-	-	-	-	-	-	-	-	-	-	-	-	-	-
51 飲食品卸売業	1	5	4	1	5	4	-	-	-	1	5	4	-	-
52 建築材料、鉱物・金属材料等卸売業	6	26	20	6	13	8	4	11	8	1	5	4	1	10
53 機械器具卸売業	2	7	5	2	7	5	2	7	5	-	-	-	-	-
54 その他の卸売業	5	26	17	9	15	10	3	7	3	1	8	6	1	11
55 各種商品小売業	-	-	-	-	-	-	-	-	-	-	-	-	-	-
56 織物・衣服・身の回り品小売業	5	10	3	7	2	1	4	5	1	1	5	2	-	-
57 飲食品小売業	30	160	51	109	115	30	23	48	18	2	12	-	3	45
58 自動車・自転車小売業	8	39	25	14	22	16	4	9	5	3	17	10	1	13
59 家具・じゅう器・機械器具小売業	4	14	9	5	1	-	3	9	5	1	5	4	-	-
60 その他の小売業	18	100	73	27	70	54	12	21	9	5	36	21	-	-

別事業所数及び男女別従業者数(続き)

うち男	20~29人			30~49人			50~99人			100~199人			200~299人			300人以上			派遣・下請	本庁・支所, 産業中分類		
	事業所	従業者数	うち男	事業所	従業者数	うち男	事業所	従業者数	うち男	事業所	従業者数	うち男	事業所	従業者数	うち男	事業所	従業者数	うち男	事業所			
218	7	166	81	9	338	176	4	288	98	-	-	-	-	-	-	-	-	-	8	足守		
11	-	-	-	-	-	-	-	-	-	-	-	-	-	-	-	-	-	-	-	-	A~R	
11	-	-	-	-	-	-	-	-	-	-	-	-	-	-	-	-	-	-	-	-	A~C	
11	-	-	-	-	-	-	-	-	-	-	-	-	-	-	-	-	-	-	-	-	A	
-	-	-	-	-	-	-	-	-	-	-	-	-	-	-	-	-	-	-	-	-	1	
-	-	-	-	-	-	-	-	-	-	-	-	-	-	-	-	-	-	-	-	-	B	
-	-	-	-	-	-	-	-	-	-	-	-	-	-	-	-	-	-	-	-	-	2	
-	-	-	-	-	-	-	-	-	-	-	-	-	-	-	-	-	-	-	-	-	C	
-	-	-	-	-	-	-	-	-	-	-	-	-	-	-	-	-	-	-	-	-	3	
-	-	-	-	-	-	-	-	-	-	-	-	-	-	-	-	-	-	-	-	-	4	
207	7	166	81	9	338	176	4	288	98	-	-	-	-	-	-	-	-	-	-	8	D~R	
-	-	-	-	-	-	-	-	-	-	-	-	-	-	-	-	-	-	-	-	-	D	
-	-	-	-	-	-	-	-	-	-	-	-	-	-	-	-	-	-	-	-	-	5	
37	-	-	-	1	36	32	-	-	-	-	-	-	-	-	-	-	-	-	-	-	E	
10	-	-	-	1	36	32	-	-	-	-	-	-	-	-	-	-	-	-	-	-	6	
-	-	-	-	-	-	-	-	-	-	-	-	-	-	-	-	-	-	-	-	-	7	
27	-	-	-	-	-	-	-	-	-	-	-	-	-	-	-	-	-	-	-	-	8	
27	1	20	12	2	75	37	-	-	-	-	-	-	-	-	-	-	-	-	-	-	F	
-	-	-	-	-	-	-	-	-	-	-	-	-	-	-	-	-	-	-	-	-	9	
-	-	-	-	-	-	-	-	-	-	-	-	-	-	-	-	-	-	-	-	-	10	
1	-	-	-	1	31	31	-	-	-	-	-	-	-	-	-	-	-	-	-	-	11	
-	-	-	-	-	-	-	-	-	-	-	-	-	-	-	-	-	-	-	-	-	12	
6	-	-	-	-	-	-	-	-	-	-	-	-	-	-	-	-	-	-	-	-	13	
-	-	-	-	-	-	-	-	-	-	-	-	-	-	-	-	-	-	-	-	-	14	
-	-	-	-	-	-	-	-	-	-	-	-	-	-	-	-	-	-	-	-	-	15	
-	-	-	-	-	-	-	-	-	-	-	-	-	-	-	-	-	-	-	-	-	16	
-	-	-	-	-	-	-	-	-	-	-	-	-	-	-	-	-	-	-	-	-	17	
-	-	-	-	-	-	-	-	-	-	-	-	-	-	-	-	-	-	-	-	-	18	
-	-	-	-	-	-	-	-	-	-	-	-	-	-	-	-	-	-	-	-	-	19	
-	-	-	-	-	-	-	-	-	-	-	-	-	-	-	-	-	-	-	-	-	20	
-	-	-	-	-	-	-	-	-	-	-	-	-	-	-	-	-	-	-	-	-	21	
12	-	-	-	-	-	-	-	-	-	-	-	-	-	-	-	-	-	-	-	-	22	
-	-	-	-	-	-	-	-	-	-	-	-	-	-	-	-	-	-	-	-	-	23	
-	-	-	-	-	-	-	-	-	-	-	-	-	-	-	-	-	-	-	-	-	24	
-	-	-	-	-	-	-	-	-	-	-	-	-	-	-	-	-	-	-	-	-	25	
-	-	-	-	-	-	-	-	-	-	-	-	-	-	-	-	-	-	-	-	-	26	
-	-	-	-	-	-	-	-	-	-	-	-	-	-	-	-	-	-	-	-	-	27	
-	-	-	-	-	-	-	-	-	-	-	-	-	-	-	-	-	-	-	-	-	28	
-	1	20	12	1	44	6	-	-	-	-	-	-	-	-	-	-	-	-	-	-	29	
-	-	-	-	-	-	-	-	-	-	-	-	-	-	-	-	-	-	-	-	-	30	
8	-	-	-	-	-	-	-	-	-	-	-	-	-	-	-	-	-	-	-	-	31	
-	-	-	-	-	-	-	-	-	-	-	-	-	-	-	-	-	-	-	-	-	32	
-	-	-	-	-	-	-	-	-	-	-	-	-	-	-	-	-	-	-	-	-	G	
-	-	-	-	-	-	-	-	-	-	-	-	-	-	-	-	-	-	-	-	-	33	
-	-	-	-	-	-	-	-	-	-	-	-	-	-	-	-	-	-	-	-	-	34	
-	-	-	-	-	-	-	-	-	-	-	-	-	-	-	-	-	-	-	-	-	35	
-	-	-	-	-	-	-	-	-	-	-	-	-	-	-	-	-	-	-	-	-	36	
-	-	-	-	-	-	-	-	-	-	-	-	-	-	-	-	-	-	-	-	-	H	
-	-	-	-	-	-	-	-	-	-	-	-	-	-	-	-	-	-	-	-	-	37	
-	-	-	-	-	-	-	-	-	-	-	-	-	-	-	-	-	-	-	-	-	38	
-	-	-	-	-	-	-	-	-	-	-	-	-	-	-	-	-	-	-	-	-	39	
-	-	-	-	-	-	-	-	-	-	-	-	-	-	-	-	-	-	-	-	-	40	
-	-	-	-	-	-	-	-	-	-	-	-	-	-	-	-	-	-	-	-	-	41	
12	1	25	24	-	-	-	-	-	-	-	-	-	-	-	-	-	-	-	-	-	1	I
-	-	-	-	-	-	-	-	-	-	-	-	-	-	-	-	-	-	-	-	-	42	
12	-	-	-	-	-	-	-	-	-	-	-	-	-	-	-	-	-	-	-	-	43	
-	1	25	24	-	-	-	-	-	-	-	-	-	-	-	-	-	-	-	-	-	44	
-	-	-	-	-	-	-	-	-	-	-	-	-	-	-	-	-	-	-	-	-	45	
-	-	-	-	-	-	-	-	-	-	-	-	-	-	-	-	-	-	-	-	-	46	
-	-	-	-	-	-	-	-	-	-	-	-	-	-	-	-	-	-	-	-	-	47	
-	-	-	-	-	-	-	-	-	-	-	-	-	-	-	-	-	-	-	-	-	48	
41	1	20	9	2	78	52	-	-	-	-	-	-	-	-	-	-	-	-	-	-	1	J
-	-	-	-	-	-	-	-	-	-	-	-	-	-	-	-	-	-	-	-	-	49	
-	-	-	-	-	-	-	-	-	-	-	-	-	-	-	-	-	-	-	-	-	50	
-	-	-	-	-	-	-	-	-	-	-	-	-	-	-	-	-	-	-	-	-	51	
8	-	-	-	-	-	-	-	-	-	-	-	-	-	-	-	-	-	-	-	-	52	
-	-	-	-	-	-	-	-	-	-	-	-	-	-	-	-	-	-	-	-	-	53	
8	-	-	-	-	-	-	-	-	-	-	-	-	-	-	-	-	-	-	-	-	54	
-	-	-	-	-	-	-	-	-	-	-	-	-	-	-	-	-	-	-	-	-	55	
-	-	-	-	-	-	-	-	-	-	-	-	-	-	-	-	-	-	-	-	-	56	
15	1	20	9	1	35	9	-	-	-	-	-	-	-	-	-	-	-	-	-	-	57	
10	-	-	-	-	-	-	-	-	-	-	-	-	-	-	-	-	-	-	-	-	58	
-	-	-	-	-	-	-	-	-	-	-	-	-	-	-	-	-	-	-	-	-	59	
-	-	-	-	1	43	43	-	-	-	-	-	-	-	-	-	-	-	-	-	-	60	

第3表 産業(中分類), 従業者規模(10区分)

本庁・支所, 産業中分類	総 数						1~4人			5~9人			10~19人	
	事業所	従業者数	男	女	うち雇用者		事業所	従業者数	うち男	事業所	従業者数	うち男	事業所	従業者数
					うち常用者	うち男								
<b>K 金融・保険業</b>	<b>2</b>	<b>21</b>	<b>11</b>	<b>10</b>	<b>21</b>	<b>11</b>	-	-	-	<b>1</b>	<b>7</b>	<b>5</b>	<b>1</b>	<b>14</b>
61 銀行業	1	14	6	8	14	6	-	-	-	-	-	-	1	14
62 協同組織金融業	1	7	5	2	7	5	-	-	-	1	7	5	-	-
63 郵便貯金取扱機関, 政府関係金融機関	-	-	-	-	-	-	-	-	-	-	-	-	-	-
64 貸金業, 投資業等非預金信用機関	-	-	-	-	-	-	-	-	-	-	-	-	-	-
65 証券業, 商品先物取引業	-	-	-	-	-	-	-	-	-	-	-	-	-	-
66 補助的金融業, 金融附帯業	-	-	-	-	-	-	-	-	-	-	-	-	-	-
67 保険業(保険媒介代理業等を含む)	-	-	-	-	-	-	-	-	-	-	-	-	-	-
<b>L 不動産業</b>	<b>3</b>	<b>9</b>	<b>3</b>	<b>6</b>	<b>4</b>	<b>1</b>	<b>2</b>	<b>2</b>	<b>1</b>	<b>1</b>	<b>7</b>	<b>2</b>	-	-
68 不動産取引業	1	1	-	1	-	-	1	1	-	-	-	-	-	-
69 不動産賃貸業・管理業	2	8	3	5	4	1	1	1	1	1	7	2	-	-
<b>M 飲食店, 宿泊業</b>	<b>14</b>	<b>33</b>	<b>17</b>	<b>16</b>	<b>14</b>	<b>5</b>	<b>12</b>	<b>23</b>	<b>10</b>	<b>2</b>	<b>10</b>	<b>7</b>	-	-
70 一般飲食店	11	25	13	12	11	5	9	15	6	2	10	7	-	-
71 遊興飲食店	1	3	2	1	-	-	1	3	2	-	-	-	-	-
72 宿泊業	2	5	2	3	3	-	2	5	2	-	-	-	-	-
<b>N 医療, 福祉</b>	<b>35</b>	<b>541</b>	<b>149</b>	<b>392</b>	<b>515</b>	<b>137</b>	<b>7</b>	<b>19</b>	<b>5</b>	<b>10</b>	<b>70</b>	<b>15</b>	<b>5</b>	<b>71</b>
73 医療業	12	156	38	118	135	26	2	4	2	5	35	13	2	24
74 保健衛生	-	-	-	-	-	-	-	-	-	-	-	-	-	-
75 社会保険・社会福祉・介護事業	23	385	111	274	380	111	5	15	3	5	35	2	3	47
<b>O 教育, 学習支援業</b>	<b>19</b>	<b>107</b>	<b>32</b>	<b>75</b>	<b>93</b>	<b>30</b>	<b>12</b>	<b>18</b>	<b>3</b>	-	-	-	<b>4</b>	<b>64</b>
76 学校教育	8	96	29	67	91	29	3	7	-	-	-	-	4	64
77 その他の教育, 学習支援業	11	11	3	8	2	1	9	11	3	-	-	-	-	-
<b>P 複合サービス事業</b>	<b>8</b>	<b>52</b>	<b>34</b>	<b>18</b>	<b>52</b>	<b>34</b>	<b>1</b>	<b>3</b>	<b>2</b>	<b>5</b>	<b>27</b>	<b>15</b>	<b>2</b>	<b>22</b>
78 郵便局(別掲を除く)	3	19	14	5	19	14	1	3	2	1	5	3	1	11
79 協同組合(他に分類されないもの)	5	33	20	13	33	20	-	-	-	4	22	12	1	11
<b>Q サービス業(他に分類されないもの)</b>	<b>69</b>	<b>300</b>	<b>157</b>	<b>143</b>	<b>215</b>	<b>104</b>	<b>58</b>	<b>98</b>	<b>51</b>	<b>5</b>	<b>34</b>	<b>21</b>	<b>3</b>	<b>36</b>
80 専門サービス業	6	10	6	4	3	1	6	10	6	-	-	-	-	-
81 学術・開発研究機関	-	-	-	-	-	-	-	-	-	-	-	-	-	-
82 洗濯・理容・美容・浴場業	24	40	10	30	13	2	23	33	10	1	7	-	-	-
83 その他の生活関連サービス業	1	1	-	1	-	-	1	1	-	-	-	-	-	-
84 娯楽業	3	112	42	70	103	37	1	1	-	-	-	-	-	-
85 廃棄物処理業	5	32	28	4	27	24	2	6	5	2	14	11	1	12
86 自動車整備業	9	37	28	9	21	16	6	11	8	2	13	10	1	13
87 機械等修理業(別掲を除く)	1	21	18	3	17	15	-	-	-	-	-	-	-	-
88 物品賃貸業	-	-	-	-	-	-	-	-	-	-	-	-	-	-
89 広告業	-	-	-	-	-	-	-	-	-	-	-	-	-	-
90 その他の事業サービス業	-	-	-	-	-	-	-	-	-	-	-	-	-	-
91 政治・経済・文化団体	1	3	-	3	3	-	1	3	-	-	-	-	-	-
92 宗教	19	44	25	19	28	9	18	33	22	-	-	-	1	11
93 その他のサービス業	-	-	-	-	-	-	-	-	-	-	-	-	-	-
<b>R 公務(他に分類されないもの)</b>	<b>4</b>	<b>23</b>	<b>18</b>	<b>5</b>	<b>23</b>	<b>18</b>	<b>3</b>	<b>5</b>	<b>5</b>	-	-	-	<b>1</b>	<b>18</b>
95 国家公務	-	-	-	-	-	-	-	-	-	-	-	-	-	-
96 地方公務	4	23	18	5	23	18	3	5	5	-	-	-	1	18
<b>藤田</b>														
<b>A~R 全産業</b>	<b>615</b>	<b>6 894</b>	<b>4 172</b>	<b>2 722</b>	<b>5 785</b>	<b>3 449</b>	<b>288</b>	<b>640</b>	<b>387</b>	<b>143</b>	<b>940</b>	<b>628</b>	<b>116</b>	<b>1 574</b>
<b>A~C 農林漁業</b>	<b>2</b>	<b>12</b>	<b>9</b>	<b>3</b>	<b>6</b>	<b>4</b>	<b>1</b>	<b>3</b>	<b>1</b>	<b>1</b>	<b>9</b>	<b>8</b>	-	-
<b>A 農業</b>	<b>2</b>	<b>12</b>	<b>9</b>	<b>3</b>	<b>6</b>	<b>4</b>	<b>1</b>	<b>3</b>	<b>1</b>	<b>1</b>	<b>9</b>	<b>8</b>	-	-
1 農業	2	12	9	3	6	4	1	3	1	1	9	8	-	-
<b>B 林業</b>	-	-	-	-	-	-	-	-	-	-	-	-	-	-
2 林業	-	-	-	-	-	-	-	-	-	-	-	-	-	-
<b>C 漁業</b>	-	-	-	-	-	-	-	-	-	-	-	-	-	-
3 漁業	-	-	-	-	-	-	-	-	-	-	-	-	-	-
4 水産養殖業	-	-	-	-	-	-	-	-	-	-	-	-	-	-
<b>D~R 非農林漁業</b>	<b>613</b>	<b>6 882</b>	<b>4 163</b>	<b>2 719</b>	<b>5 779</b>	<b>3 445</b>	<b>287</b>	<b>637</b>	<b>386</b>	<b>142</b>	<b>931</b>	<b>620</b>	<b>116</b>	<b>1 574</b>
<b>D 鉱業</b>	-	-	-	-	-	-	-	-	-	-	-	-	-	-
5 鉱業	-	-	-	-	-	-	-	-	-	-	-	-	-	-
<b>E 建設業</b>	<b>127</b>	<b>964</b>	<b>794</b>	<b>170</b>	<b>682</b>	<b>577</b>	<b>48</b>	<b>118</b>	<b>89</b>	<b>42</b>	<b>272</b>	<b>218</b>	<b>32</b>	<b>430</b>
6 総合工事業	50	433	354	79	293	246	15	48	36	18	125	102	15	202
7 職別工事業(設備工事業を除く)	45	254	206	48	171	146	23	44	33	14	84	63	7	90
8 設備工事業	32	277	234	43	218	185	10	26	20	10	63	53	10	138
<b>F 製造業</b>	<b>106</b>	<b>1 510</b>	<b>875</b>	<b>635</b>	<b>1 308</b>	<b>731</b>	<b>44</b>	<b>105</b>	<b>74</b>	<b>27</b>	<b>172</b>	<b>107</b>	<b>17</b>	<b>217</b>
9 食料品製造業	4	287	65	222	283	62	1	3	2	-	-	-	-	-
10 飲料・たばこ・飼料製造業	-	-	-	-	-	-	-	-	-	-	-	-	-	-
11 繊維工業	1	10	5	5	6	3	-	-	-	-	-	-	1	10
12 衣服・その他の繊維製品製造業	4	85	28	57	74	21	-	-	-	3	22	7	-	-
13 木材・木製品製造業(家具を除く)	2	27	22	5	21	17	-	-	-	-	-	-	2	27
14 家具・装備品製造業	7	57	48	9	47	39	6	16	13	-	-	-	-	-
15 パルプ・紙・紙加工品製造業	7	59	42	17	46	35	2	3	1	3	20	13	1	10
16 印刷・関連業	9	186	128	58	169	115	3	5	3	2	15	10	2	26
17 化学工業	4	66	50	16	63	49	1	3	2	1	5	1	1	17
18 石油製品・石炭製品製造業	1	20	8	12	18	6	-	-	-	-	-	-	-	-
19 プラスチック製品製造業	4	57	44	13	50	39	2	5	3	-	-	-	1	15
20 ゴム製品製造業	1	13	-	13	11	-	-	-	-	-	-	-	1	13
21 なめし革・同製品・毛皮製造業	-	-	-	-	-	-	-	-	-	-	-	-	-	-
22 窯業・土石製品製造業	3	23	20	3	20	18	1	4	4	1	5	4	1	14
23 鉄鋼業	1	4	3	1	2	2	1	4	3	-	-	-	-	-
24 非鉄金属製造業	-	-	-	-	-	-	-	-	-	-	-	-	-	-
25 金属製品製造業	18	79	57	22	41	29	11	25	16	5	32	24	2	22
26 一般機械器具製造業	19	164	122	42	125	94	9	23	17	5	29	18	2	23
27 電気機械器具製造業	6	190	119	71	181	111	2	4	3	3	19	14	-	-

別事業所数及び男女別従業者数(続き)

うち男	20~29人			30~49人			50~99人			100~199人			200~299人			300人以上			派遣・下請 従業者のみ	本庁・支所, 産業中分類	
	事業所	従業者数	うち男	事業所	従業者数	うち男	事業所	従業者数	うち男	事業所	従業者数	うち男	事業所	従業者数	うち男	事業所	従業者数	うち男			
6	-	-	-	-	-	-	-	-	-	-	-	-	-	-	-	-	-	-	-	K	
6	-	-	-	-	-	-	-	-	-	-	-	-	-	-	-	-	-	-	-	61	
-	-	-	-	-	-	-	-	-	-	-	-	-	-	-	-	-	-	-	-	62	
-	-	-	-	-	-	-	-	-	-	-	-	-	-	-	-	-	-	-	-	63	
-	-	-	-	-	-	-	-	-	-	-	-	-	-	-	-	-	-	-	-	64	
-	-	-	-	-	-	-	-	-	-	-	-	-	-	-	-	-	-	-	-	65	
-	-	-	-	-	-	-	-	-	-	-	-	-	-	-	-	-	-	-	-	66	
-	-	-	-	-	-	-	-	-	-	-	-	-	-	-	-	-	-	-	-	67	
-	-	-	-	-	-	-	-	-	-	-	-	-	-	-	-	-	-	-	-	L	
-	-	-	-	-	-	-	-	-	-	-	-	-	-	-	-	-	-	-	-	68	
-	-	-	-	-	-	-	-	-	-	-	-	-	-	-	-	-	-	-	-	69	
-	-	-	-	-	-	-	-	-	-	-	-	-	-	-	-	-	-	-	-	M	
-	-	-	-	-	-	-	-	-	-	-	-	-	-	-	-	-	-	-	-	70	
-	-	-	-	-	-	-	-	-	-	-	-	-	-	-	-	-	-	-	-	71	
-	-	-	-	-	-	-	-	-	-	-	-	-	-	-	-	-	-	-	-	72	
11	2	55	7	3	102	33	3	224	78	-	-	-	-	-	-	-	-	-	-	5	
3	1	28	5	2	65	15	-	-	-	-	-	-	-	-	-	-	-	-	-	N	
-	-	-	-	-	-	-	-	-	-	-	-	-	-	-	-	-	-	-	-	73	
8	1	27	2	1	37	18	3	224	78	-	-	-	-	-	-	-	-	-	-	74	
18	1	25	11	-	-	-	-	-	-	-	-	-	-	-	-	-	-	-	-	5	
18	1	25	11	-	-	-	-	-	-	-	-	-	-	-	-	-	-	-	-	75	
-	-	-	-	-	-	-	-	-	-	-	-	-	-	-	-	-	-	-	-	2	
-	-	-	-	-	-	-	-	-	-	-	-	-	-	-	-	-	-	-	-	O	
-	-	-	-	-	-	-	-	-	-	-	-	-	-	-	-	-	-	-	-	76	
-	-	-	-	-	-	-	-	-	-	-	-	-	-	-	-	-	-	-	-	2	
-	-	-	-	-	-	-	-	-	-	-	-	-	-	-	-	-	-	-	-	P	
17	-	-	-	-	-	-	-	-	-	-	-	-	-	-	-	-	-	-	-	77	
9	-	-	-	-	-	-	-	-	-	-	-	-	-	-	-	-	-	-	-	78	
8	-	-	-	-	-	-	-	-	-	-	-	-	-	-	-	-	-	-	-	79	
25	1	21	18	1	47	22	1	64	20	-	-	-	-	-	-	-	-	-	-	Q	
-	-	-	-	-	-	-	-	-	-	-	-	-	-	-	-	-	-	-	-	80	
-	-	-	-	-	-	-	-	-	-	-	-	-	-	-	-	-	-	-	-	81	
-	-	-	-	-	-	-	-	-	-	-	-	-	-	-	-	-	-	-	-	82	
-	-	-	-	1	47	22	1	64	20	-	-	-	-	-	-	-	-	-	-	83	
-	-	-	-	-	-	-	-	-	-	-	-	-	-	-	-	-	-	-	-	84	
12	-	-	-	-	-	-	-	-	-	-	-	-	-	-	-	-	-	-	-	85	
10	-	-	-	-	-	-	-	-	-	-	-	-	-	-	-	-	-	-	-	86	
-	1	21	18	-	-	-	-	-	-	-	-	-	-	-	-	-	-	-	-	87	
-	-	-	-	-	-	-	-	-	-	-	-	-	-	-	-	-	-	-	-	88	
-	-	-	-	-	-	-	-	-	-	-	-	-	-	-	-	-	-	-	-	89	
-	-	-	-	-	-	-	-	-	-	-	-	-	-	-	-	-	-	-	-	90	
-	-	-	-	-	-	-	-	-	-	-	-	-	-	-	-	-	-	-	-	91	
3	-	-	-	-	-	-	-	-	-	-	-	-	-	-	-	-	-	-	-	92	
-	-	-	-	-	-	-	-	-	-	-	-	-	-	-	-	-	-	-	-	93	
13	-	-	-	-	-	-	-	-	-	-	-	-	-	-	-	-	-	-	-	R	
-	-	-	-	-	-	-	-	-	-	-	-	-	-	-	-	-	-	-	-	95	
13	-	-	-	-	-	-	-	-	-	-	-	-	-	-	-	-	-	-	-	96	
1	134	23	562	347	20	792	537	10	669	306	6	719	346	2	488	303	1	510	184	6	藤田
-	-	-	-	-	-	-	-	-	-	-	-	-	-	-	-	-	-	-	-	-	A~R
-	-	-	-	-	-	-	-	-	-	-	-	-	-	-	-	-	-	-	-	-	A~C
-	-	-	-	-	-	-	-	-	-	-	-	-	-	-	-	-	-	-	-	-	A
-	-	-	-	-	-	-	-	-	-	-	-	-	-	-	-	-	-	-	-	-	1
-	-	-	-	-	-	-	-	-	-	-	-	-	-	-	-	-	-	-	-	-	B
-	-	-	-	-	-	-	-	-	-	-	-	-	-	-	-	-	-	-	-	-	2
-	-	-	-	-	-	-	-	-	-	-	-	-	-	-	-	-	-	-	-	-	C
-	-	-	-	-	-	-	-	-	-	-	-	-	-	-	-	-	-	-	-	-	3
-	-	-	-	-	-	-	-	-	-	-	-	-	-	-	-	-	-	-	-	-	4
1	134	23	562	347	20	792	537	10	669	306	6	719	346	2	488	303	1	510	184	6	D~R
-	-	-	-	-	-	-	-	-	-	-	-	-	-	-	-	-	-	-	-	-	D
-	-	-	-	-	-	-	-	-	-	-	-	-	-	-	-	-	-	-	-	-	5
359	3	70	61	2	74	67	-	-	-	-	-	-	-	-	-	-	-	-	-	-	E
166	1	20	17	1	38	33	-	-	-	-	-	-	-	-	-	-	-	-	-	-	6
76	-	-	-	1	36	34	-	-	-	-	-	-	-	-	-	-	-	-	-	-	7
117	2	50	44	-	-	-	-	-	-	-	-	-	-	-	-	-	-	-	-	-	8
156	4	89	60	7	273	193	5	347	159	2	307	126	-	-	-	-	-	-	-	-	F
-	-	-	-	-	-	-	2	144	39	1	140	24	-	-	-	-	-	-	-	-	9
-	-	-	-	-	-	-	-	-	-	-	-	-	-	-	-	-	-	-	-	-	10
5	-	-	-	-	-	-	-	-	-	-	-	-	-	-	-	-	-	-	-	-	11
-	-	-	-	-	-	-	1	63	21	-	-	-	-	-	-	-	-	-	-	-	12
22	-	-	-	-	-	-	-	-	-	-	-	-	-	-	-	-	-	-	-	-	13
-	-	-	-	1	41	35	-	-	-	-	-	-	-	-	-	-	-	-	-	-	14
10	1	26	18	-	-	-	-	-	-	-	-	-	-	-	-	-	-	-	-	-	15
16	-	-	-	-	-	-	2	140	99	-	-	-	-	-	-	-	-	-	-	-	16
13	-	-	-	1	41	34	-	-	-	-	-	-	-	-	-	-	-	-	-	-	17
-	1	20	8	-	-	-	-	-	-	-	-	-	-	-	-	-	-	-	-	-	18
10	-	-	-	1	37	31	-	-	-	-	-	-	-	-	-	-	-	-	-	-	19
-	-	-	-	-	-	-	-	-	-	-	-	-	-	-	-	-	-	-	-	-	20
-	-	-	-	-	-	-	-	-	-	-	-	-	-	-	-	-	-	-	-	-	21
12	-	-	-	-	-	-	-	-	-	-	-	-	-	-	-	-	-	-	-	-	22
-	-	-	-	-	-	-	-	-	-	-	-	-	-	-	-	-	-	-	-	-	23
-	-	-	-	-	-	-	-	-	-	-	-	-	-	-	-	-	-	-	-	-	24
17	-	-	-	-	-	-	-	-	-	-	-	-	-	-	-	-	-	-	-	-	25
18	2	43	34	1	46	35	-	-	-	-	-	-	-	-	-	-	-	-	-	-	26
-	-	-	-	-	-	-	-	-	-	1	167	102	-	-	-	-	-	-	-	-	27



第3表 産業(中分類), 従業者規模(10区分)

本庁・支所, 産業中分類	総 数						1～4人			5～9人			10～19人	
	事業所	従業者数	男	女	雇 用 者		事業所	従業者数	うち男	事業所	従業者数	うち男	事業所	従業者数
					うち常用	うち男								
28 情報通信機械器具製造業	-	-	-	-	-	-	-	-	-	-	-	-	-	-
29 電子部品・デバイス製造業	-	-	-	-	-	-	-	-	-	-	-	-	-	-
30 輸送用機械器具製造業	8	151	94	57	129	77	1	1	1	2	13	10	2	29
31 精密機械器具製造業	1	7	3	4	3	2	-	-	-	1	7	3	-	-
32 その他の製造業	6	25	17	8	19	12	4	9	6	1	5	3	1	11
<b>G 電気・ガス・熱供給・水道業</b>	-	-	-	-	-	-	-	-	-	-	-	-	-	-
33 電気業	-	-	-	-	-	-	-	-	-	-	-	-	-	-
34 ガス業	-	-	-	-	-	-	-	-	-	-	-	-	-	-
35 熱供給業	-	-	-	-	-	-	-	-	-	-	-	-	-	-
36 水道業	-	-	-	-	-	-	-	-	-	-	-	-	-	-
<b>H 情報通信業</b>	-	-	-	-	-	-	-	-	-	-	-	-	-	-
37 通信業	-	-	-	-	-	-	-	-	-	-	-	-	-	-
38 放送業	-	-	-	-	-	-	-	-	-	-	-	-	-	-
39 情報サービス業	-	-	-	-	-	-	-	-	-	-	-	-	-	-
40 インターネット附属サービス業	-	-	-	-	-	-	-	-	-	-	-	-	-	-
41 映像・音声・文字情報制作業	-	-	-	-	-	-	-	-	-	-	-	-	-	-
<b>I 運輸業</b>	24	724	556	168	698	537	-	-	-	7	50	39	10	139
42 鉄道業	-	-	-	-	-	-	-	-	-	-	-	-	-	-
43 道路旅客運送業	1	6	5	1	4	3	-	-	-	1	6	5	-	-
44 道路貨物運送業	20	669	521	148	645	504	-	-	-	5	36	33	9	129
45 水運業	-	-	-	-	-	-	-	-	-	-	-	-	-	-
46 航空運輸業	1	31	26	5	31	26	-	-	-	-	-	-	-	-
47 倉庫業	1	8	1	7	8	1	-	-	-	1	8	1	-	-
48 運輸に附帯するサービス業	1	10	3	7	10	3	-	-	-	-	-	-	1	10
<b>J 卸売・小売業</b>	159	2 288	1 252	1 036	1 978	1 069	72	178	115	41	263	188	31	439
49 各種商品卸売業	-	-	-	-	-	-	-	-	-	-	-	-	-	-
50 繊維・衣服等卸売業	-	-	-	-	-	-	-	-	-	-	-	-	-	-
51 飲食料品卸売業	15	406	233	173	392	223	4	8	5	2	12	8	6	82
52 建築材料、鉱物・金属材料等卸売業	18	151	122	29	116	94	7	18	11	4	24	21	6	78
53 機械器具卸売業	17	147	108	39	115	84	5	15	10	5	33	22	6	79
54 その他の卸売業	12	211	133	78	190	118	5	13	7	3	18	13	1	16
55 各種商品小売業	-	-	-	-	-	-	-	-	-	-	-	-	-	-
56 繊維・衣服・身の回り品小売業	-	-	-	-	-	-	-	-	-	-	-	-	-	-
57 飲食料品小売業	25	893	330	563	855	306	10	22	11	2	10	1	8	122
58 自動車・自転車小売業	36	228	184	44	187	155	20	51	35	11	72	59	4	62
59 家具・じゅう器・機械器具小売業	6	17	10	7	9	4	5	12	6	1	5	4	-	-
60 その他の小売業	30	235	132	103	114	85	16	39	30	13	89	60	-	-
<b>K 金融・保険業</b>	2	12	8	4	10	7	1	2	1	-	-	-	1	10
61 銀行業	-	-	-	-	-	-	-	-	-	-	-	-	-	-
62 協同組織金融業	1	10	7	3	10	7	-	-	-	-	-	-	1	10
63 郵便貯金取扱機関、政府関係金融機関	-	-	-	-	-	-	-	-	-	-	-	-	-	-
64 貸金業、投資業等非預金信用機関	-	-	-	-	-	-	-	-	-	-	-	-	-	-
65 証券業、商品先物取引業	-	-	-	-	-	-	-	-	-	-	-	-	-	-
66 補助的金融業、金融附帯業	-	-	-	-	-	-	-	-	-	-	-	-	-	-
67 保険業(保険媒介代理業等を含む)	1	2	1	1	-	-	1	2	1	-	-	-	-	-
<b>L 不動産業</b>	28	71	37	34	35	14	26	49	22	-	-	-	2	22
68 不動産取引業	5	16	12	4	12	8	4	6	4	-	-	-	1	10
69 不動産賃貸業・管理業	23	55	25	30	23	6	22	43	18	-	-	-	1	12
<b>M 飲食店、宿泊業</b>	24	209	68	141	164	47	13	31	10	5	40	15	4	52
70 一般飲食店	23	193	67	126	150	47	13	31	10	5	40	15	3	36
71 遊興飲食店	-	-	-	-	-	-	-	-	-	-	-	-	-	-
72 宿泊業	1	16	1	15	14	-	-	-	-	-	-	-	1	16
<b>N 医療、福祉</b>	24	215	17	198	179	12	6	14	2	6	43	6	2	26
73 医療業	8	42	7	35	33	2	3	7	2	5	35	5	-	-
74 保健衛生	-	-	-	-	-	-	-	-	-	-	-	-	-	-
75 社会保険・社会福祉・介護事業	16	173	10	163	146	10	3	7	-	1	8	1	2	26
<b>O 教育、学習支援業</b>	17	200	93	107	175	87	12	22	5	-	-	-	2	37
76 学校教育	6	181	88	93	172	87	1	3	-	-	-	-	2	37
77 その他の教育、学習支援業	11	19	5	14	3	-	11	19	5	-	-	-	-	-
<b>P 複合サービス事業</b>	5	64	28	36	64	28	-	-	-	3	18	2	-	-
78 郵便局(別掲を除く)	2	11	1	10	11	1	-	-	-	2	11	1	-	-
79 協同組合(他に分類されないもの)	3	53	27	26	53	27	-	-	-	1	7	1	-	-
<b>Q サービス業(他に分類されないもの)</b>	96	610	424	186	471	325	65	118	68	11	73	45	14	187
80 専門サービス業	14	64	47	17	45	33	11	21	14	1	6	2	1	12
81 学術・開発研究機関	-	-	-	-	-	-	-	-	-	-	-	-	-	-
82 洗濯・理容・美容・浴場業	25	39	12	27	15	6	25	39	12	-	-	-	-	-
83 その他の生活関連サービス業	1	11	7	4	8	4	-	-	-	-	-	-	1	11
84 娯楽業	3	34	20	14	25	13	-	-	-	1	7	5	2	27
85 廃棄物処理業	4	116	92	24	89	70	-	-	-	1	9	4	1	18
86 自動車整備業	27	130	110	20	93	78	17	31	24	4	24	18	6	75
87 機械等修理業(別掲を除く)	5	28	22	6	23	19	2	5	3	2	12	9	1	11
88 物品賃貸業	6	68	57	11	60	51	3	9	6	-	-	-	2	33
89 広告業	-	-	-	-	-	-	-	-	-	-	-	-	-	-
90 その他の事業サービス業	4	96	44	52	93	41	2	4	3	-	-	-	-	-
91 政治・経済・文化団体	3	17	9	8	17	9	1	2	2	2	15	7	-	-
92 宗教	4	7	4	3	3	1	4	7	4	-	-	-	-	-
93 その他のサービス業	-	-	-	-	-	-	-	-	-	-	-	-	-	-
<b>R 公務(他に分類されないもの)</b>	1	15	11	4	15	11	-	-	-	-	-	-	1	15
95 国家公務	-	-	-	-	-	-	-	-	-	-	-	-	-	-
96 地方公務	1	15	11	4	15	11	-	-	-	-	-	-	1	15

別事業所数及び男女別従業者数(続き)

うち男	20~29人			30~49人			50~99人			100~199人			200~299人			300人以上			派遣・下請 従業者のみ	本庁・支所, 産業中分類
	事業所	従業者数	うち男	事業所	従業者数	うち男	事業所	従業者数	うち男	事業所	従業者数	うち男	事業所	従業者数	うち男	事業所	従業者数	うち男		
-	-	-	-	-	-	-	-	-	-	-	-	-	-	-	-	-	-	-	-	28
-	-	-	-	-	-	-	-	-	-	-	-	-	-	-	-	-	-	-	-	29
25	-	-	-	3	108	58	-	-	-	-	-	-	-	-	-	-	-	-	-	30
-	-	-	-	-	-	-	-	-	-	-	-	-	-	-	-	-	-	-	-	31
8	-	-	-	-	-	-	-	-	-	-	-	-	-	-	-	-	-	-	-	32
-	-	-	-	-	-	-	-	-	-	-	-	-	-	-	-	-	-	-	-	G 33
-	-	-	-	-	-	-	-	-	-	-	-	-	-	-	-	-	-	-	-	34
-	-	-	-	-	-	-	-	-	-	-	-	-	-	-	-	-	-	-	-	35
-	-	-	-	-	-	-	-	-	-	-	-	-	-	-	-	-	-	-	-	36
-	-	-	-	-	-	-	-	-	-	-	-	-	-	-	-	-	-	-	-	H 37
-	-	-	-	-	-	-	-	-	-	-	-	-	-	-	-	-	-	-	-	38
-	-	-	-	-	-	-	-	-	-	-	-	-	-	-	-	-	-	-	-	39
-	-	-	-	-	-	-	-	-	-	-	-	-	-	-	-	-	-	-	-	40
-	-	-	-	-	-	-	-	-	-	-	-	-	-	-	-	-	-	-	-	41
112	3	83	48	2	80	72	-	-	-	1	100	97	1	272	188	-	-	-	-	I 42
-	-	-	-	-	-	-	-	-	-	-	-	-	-	-	-	-	-	-	-	43
109	3	83	48	1	49	46	-	-	-	1	100	97	1	272	188	-	-	-	-	44
-	-	-	-	-	-	-	-	-	-	-	-	-	-	-	-	-	-	-	-	45
-	-	-	-	1	31	26	-	-	-	-	-	-	-	-	-	-	-	-	-	46
-	-	-	-	-	-	-	-	-	-	-	-	-	-	-	-	-	-	-	-	47
3	-	-	-	-	-	-	-	-	-	-	-	-	-	-	-	-	-	-	-	48
286	4	97	59	4	160	124	2	113	58	3	312	123	1	216	115	1	510	184	-	J 49
-	-	-	-	-	-	-	-	-	-	-	-	-	-	-	-	-	-	-	-	50
36	1	28	18	-	-	-	1	60	51	-	-	-	1	216	115	-	-	-	-	51
61	-	-	-	1	31	29	-	-	-	-	-	-	-	-	-	-	-	-	-	52
60	1	20	16	-	-	-	-	-	-	-	-	-	-	-	-	-	-	-	-	53
13	1	24	21	1	40	26	-	-	-	1	100	53	-	-	-	-	-	-	-	54
-	-	-	-	-	-	-	-	-	-	-	-	-	-	-	-	-	-	-	-	55
-	-	-	-	-	-	-	-	-	-	-	-	-	-	-	-	-	-	-	-	56
64	1	25	4	1	46	31	1	53	7	1	105	28	-	-	-	1	510	184	-	57
52	-	-	-	1	43	38	-	-	-	-	-	-	-	-	-	-	-	-	-	58
-	-	-	-	-	-	-	-	-	-	-	-	-	-	-	-	-	-	-	-	59
-	-	-	-	-	-	-	-	-	-	1	107	42	-	-	-	-	-	-	-	60
7	-	-	-	-	-	-	-	-	-	-	-	-	-	-	-	-	-	-	-	K 61
7	-	-	-	-	-	-	-	-	-	-	-	-	-	-	-	-	-	-	-	62
-	-	-	-	-	-	-	-	-	-	-	-	-	-	-	-	-	-	-	-	63
-	-	-	-	-	-	-	-	-	-	-	-	-	-	-	-	-	-	-	-	64
-	-	-	-	-	-	-	-	-	-	-	-	-	-	-	-	-	-	-	-	65
-	-	-	-	-	-	-	-	-	-	-	-	-	-	-	-	-	-	-	-	66
-	-	-	-	-	-	-	-	-	-	-	-	-	-	-	-	-	-	-	-	67
15	-	-	-	-	-	-	-	-	-	-	-	-	-	-	-	-	-	-	-	L 68
8	-	-	-	-	-	-	-	-	-	-	-	-	-	-	-	-	-	-	-	69
7	-	-	-	-	-	-	-	-	-	-	-	-	-	-	-	-	-	-	-	70
13	1	20	8	-	-	-	1	66	22	-	-	-	-	-	-	-	-	-	-	M 71
12	1	20	8	-	-	-	1	66	22	-	-	-	-	-	-	-	-	-	-	72
-	-	-	-	-	-	-	-	-	-	-	-	-	-	-	-	-	-	-	-	73
1	-	-	-	-	-	-	-	-	-	-	-	-	-	-	-	-	-	-	-	74
9	2	49	-	2	83	-	-	-	-	-	-	-	-	-	-	-	-	-	6	N 75
-	-	-	-	-	-	-	-	-	-	-	-	-	-	-	-	-	-	-	-	76
9	2	49	-	2	83	-	-	-	-	-	-	-	-	-	-	-	-	-	6	O 77
10	1	28	14	1	33	10	1	80	54	-	-	-	-	-	-	-	-	-	-	78
10	1	28	14	1	33	10	1	80	54	-	-	-	-	-	-	-	-	-	-	79
-	2	46	26	-	-	-	-	-	-	-	-	-	-	-	-	-	-	-	-	P 80
-	-	-	-	-	-	-	-	-	-	-	-	-	-	-	-	-	-	-	-	81
-	2	46	26	-	-	-	-	-	-	-	-	-	-	-	-	-	-	-	-	82
156	3	80	71	2	89	71	1	63	13	-	-	-	-	-	-	-	-	-	-	83
10	1	25	21	-	-	-	-	-	-	-	-	-	-	-	-	-	-	-	-	84
-	-	-	-	-	-	-	-	-	-	-	-	-	-	-	-	-	-	-	-	85
7	-	-	-	-	-	-	-	-	-	-	-	-	-	-	-	-	-	-	-	86
15	-	-	-	-	-	-	-	-	-	-	-	-	-	-	-	-	-	-	-	87
17	-	-	-	2	89	71	-	-	-	-	-	-	-	-	-	-	-	-	-	88
68	-	-	-	-	-	-	-	-	-	-	-	-	-	-	-	-	-	-	-	89
10	-	-	-	-	-	-	-	-	-	-	-	-	-	-	-	-	-	-	-	90
29	1	26	22	-	-	-	-	-	-	-	-	-	-	-	-	-	-	-	-	91
-	-	-	-	-	-	-	-	-	-	-	-	-	-	-	-	-	-	-	-	92
-	1	29	28	-	-	-	1	63	13	-	-	-	-	-	-	-	-	-	-	93
-	-	-	-	-	-	-	-	-	-	-	-	-	-	-	-	-	-	-	-	R 95
-	-	-	-	-	-	-	-	-	-	-	-	-	-	-	-	-	-	-	-	96
11	-	-	-	-	-	-	-	-	-	-	-	-	-	-	-	-	-	-	-	97

第3表 産業(中分類), 従業者規模(10区分)

本庁・支所, 産業中分類	総 数						1～4人			5～9人			10～19人	
	事業所	従業者数	男	女	うち 雇用者 うち 常用	うち 男	事業所	従業者数	うち 男	事業所	従業者数	うち 男	事業所	従業者数
児島														
A～R 全産業	242	2 100	1 346	754	1 700	1 091	149	323	182	36	233	151	25	337
A～C 農林漁業	-	-	-	-	-	-	-	-	-	-	-	-	-	-
A 農業	-	-	-	-	-	-	-	-	-	-	-	-	-	-
1 農業	-	-	-	-	-	-	-	-	-	-	-	-	-	-
B 林業	-	-	-	-	-	-	-	-	-	-	-	-	-	-
2 林業	-	-	-	-	-	-	-	-	-	-	-	-	-	-
C 漁業	-	-	-	-	-	-	-	-	-	-	-	-	-	-
3 漁業	-	-	-	-	-	-	-	-	-	-	-	-	-	-
4 水産養殖業	-	-	-	-	-	-	-	-	-	-	-	-	-	-
D～R 非農林漁業	242	2 100	1 346	754	1 700	1 091	149	323	182	36	233	151	25	337
D 鉱業	-	-	-	-	-	-	-	-	-	-	-	-	-	-
5 鉱業	-	-	-	-	-	-	-	-	-	-	-	-	-	-
E 建設業	45	214	160	54	118	89	26	64	48	15	96	71	4	54
6 総合工事業	24	127	95	32	69	56	10	28	20	12	78	58	2	21
7 職別工事業(設備工事業を除く)	13	63	49	14	36	27	9	18	14	2	12	11	2	33
8 設備工事業	8	24	16	8	13	6	7	18	14	1	6	2	-	-
F 製造業	37	636	486	150	564	430	12	35	19	7	49	40	7	95
9 食料品製造業	1	11	6	5	11	6	-	-	-	-	-	-	1	11
10 飲料・たばこ・飼料製造業	3	51	36	15	40	28	1	1	-	-	-	-	-	-
11 繊維工業	1	2	-	2	-	-	1	2	-	-	-	-	-	-
12 衣服・その他の繊維製品製造業	1	27	10	17	24	8	-	-	-	-	-	-	-	-
13 木材・木製品製造業(家具を除く)	3	97	73	24	94	70	1	4	4	-	-	-	1	13
14 家具・装備品製造業	-	-	-	-	-	-	-	-	-	-	-	-	-	-
15 パルプ・紙・紙加工品製造業	-	-	-	-	-	-	-	-	-	-	-	-	-	-
16 印刷・同関連業	1	4	1	3	3	-	1	4	1	-	-	-	-	-
17 化学工業	2	53	46	7	49	42	-	-	-	-	-	-	1	13
18 石油製品・石炭製品製造業	-	-	-	-	-	-	-	-	-	-	-	-	-	-
19 プラスチック製品製造業	5	53	33	20	40	23	2	7	4	-	-	-	2	23
20 ゴム製品製造業	1	41	23	18	41	23	-	-	-	-	-	-	-	-
21 なめし革・同製品・毛皮製造業	-	-	-	-	-	-	-	-	-	-	-	-	-	-
22 窯業・土石製品製造業	1	23	21	2	20	18	-	-	-	-	-	-	-	-
23 鉄鋼業	2	14	13	1	12	11	-	-	-	2	14	13	-	-
24 非鉄金属製造業	-	-	-	-	-	-	-	-	-	-	-	-	-	-
25 金属製品製造業	5	100	82	18	85	72	-	-	3	20	13	1	19	
26 一般機械器具製造業	5	35	30	5	29	24	3	6	3	1	6	6	-	-
27 電気機械器具製造業	1	9	8	1	9	8	-	-	-	1	9	8	-	-
28 情報通信機械器具製造業	-	-	-	-	-	-	-	-	-	-	-	-	-	-
29 電子部品・デバイス製造業	-	-	-	-	-	-	-	-	-	-	-	-	-	-
30 輸送用機械器具製造業	4	100	89	11	95	85	3	11	7	-	-	-	-	-
31 精密機械器具製造業	-	-	-	-	-	-	-	-	-	-	-	-	-	-
32 その他の製造業	1	16	15	1	12	12	-	-	-	-	-	-	1	16
G 電気・ガス・熱供給・水道業	-	-	-	-	-	-	-	-	-	-	-	-	-	-
33 電気業	-	-	-	-	-	-	-	-	-	-	-	-	-	-
34 ガス業	-	-	-	-	-	-	-	-	-	-	-	-	-	-
35 熱供給業	-	-	-	-	-	-	-	-	-	-	-	-	-	-
36 水道業	-	-	-	-	-	-	-	-	-	-	-	-	-	-
H 情報通信業	-	-	-	-	-	-	-	-	-	-	-	-	-	-
37 通信業	-	-	-	-	-	-	-	-	-	-	-	-	-	-
38 放送業	-	-	-	-	-	-	-	-	-	-	-	-	-	-
39 情報サービス業	-	-	-	-	-	-	-	-	-	-	-	-	-	-
40 インターネット附随サービス業	-	-	-	-	-	-	-	-	-	-	-	-	-	-
41 映像・音声・文字情報制作業	-	-	-	-	-	-	-	-	-	-	-	-	-	-
I 運輸業	8	271	246	25	259	237	5	10	6	-	-	-	-	-
42 鉄道業	-	-	-	-	-	-	-	-	-	-	-	-	-	-
43 道路旅客運送業	1	1	1	-	-	-	1	1	1	-	-	-	-	-
44 道路貨物運送業	7	270	245	25	259	237	4	9	5	-	-	-	-	-
45 水運業	-	-	-	-	-	-	-	-	-	-	-	-	-	-
46 航空運輸業	-	-	-	-	-	-	-	-	-	-	-	-	-	-
47 倉庫業	-	-	-	-	-	-	-	-	-	-	-	-	-	-
48 運輸に附帯するサービス業	-	-	-	-	-	-	-	-	-	-	-	-	-	-
J 卸売・小売業	55	406	224	182	318	180	42	90	47	4	24	14	3	34
49 各種商品卸売業	-	-	-	-	-	-	-	-	-	-	-	-	-	-
50 繊維・衣服等卸売業	-	-	-	-	-	-	-	-	-	-	-	-	-	-
51 飲食品卸売業	2	31	23	8	30	22	1	1	1	-	-	-	-	-
52 建築材料、鉱物・金属材料等卸売業	7	145	118	27	134	112	2	5	4	1	5	4	1	14
53 機械器具卸売業	2	4	2	2	1	-	2	4	2	-	-	-	-	-
54 その他の卸売業	1	6	2	4	4	2	-	-	-	1	6	2	-	-
55 各種商品小売業	1	10	2	8	10	2	-	-	-	-	-	-	1	10
56 織物・衣服・身の回り品小売業	2	3	2	1	-	-	2	3	2	-	-	-	-	-
57 飲食品小売業	17	145	43	102	108	25	14	30	13	1	8	3	-	-
58 自動車・自転車小売業	4	9	5	4	3	1	4	9	5	-	-	-	-	-
59 家具・じゅう器・機械器具小売業	5	17	10	7	6	4	5	17	10	-	-	-	-	-
60 その他の小売業	14	36	17	19	22	12	12	21	10	1	5	5	1	10

別事業所数及び男女別従業者数(続き)

うち男	20~29人			30~49人			50~99人			100~199人			200~299人			300人以上			派遣・下請 従業者のみ	本庁・支所, 産業中分類
	事業所	従業者数	うち男	事業所	従業者数	うち男	事業所	従業者数	うち男	事業所	従業者数	うち男	事業所	従業者数	うち男	事業所	従業者数	うち男		
195	14	329	184	6	220	150	7	502	343	1	156	141	-	-	-	-	-	-	4	児島
-	-	-	-	-	-	-	-	-	-	-	-	-	-	-	-	-	-	-	-	A~R
-	-	-	-	-	-	-	-	-	-	-	-	-	-	-	-	-	-	-	-	A~C
-	-	-	-	-	-	-	-	-	-	-	-	-	-	-	-	-	-	-	-	A
-	-	-	-	-	-	-	-	-	-	-	-	-	-	-	-	-	-	-	-	1
-	-	-	-	-	-	-	-	-	-	-	-	-	-	-	-	-	-	-	-	B
-	-	-	-	-	-	-	-	-	-	-	-	-	-	-	-	-	-	-	-	2
-	-	-	-	-	-	-	-	-	-	-	-	-	-	-	-	-	-	-	-	C
-	-	-	-	-	-	-	-	-	-	-	-	-	-	-	-	-	-	-	-	3
-	-	-	-	-	-	-	-	-	-	-	-	-	-	-	-	-	-	-	-	4
195	14	329	184	6	220	150	7	502	343	1	156	141	-	-	-	-	-	-	4	D~R
-	-	-	-	-	-	-	-	-	-	-	-	-	-	-	-	-	-	-	-	D
-	-	-	-	-	-	-	-	-	-	-	-	-	-	-	-	-	-	-	-	5
41	-	-	-	-	-	-	-	-	-	-	-	-	-	-	-	-	-	-	-	E
17	-	-	-	-	-	-	-	-	-	-	-	-	-	-	-	-	-	-	-	6
24	-	-	-	-	-	-	-	-	-	-	-	-	-	-	-	-	-	-	-	7
-	-	-	-	-	-	-	-	-	-	-	-	-	-	-	-	-	-	-	-	8
70	6	146	105	2	81	58	3	230	194	-	-	-	-	-	-	-	-	-	-	F
6	-	-	-	-	-	-	-	-	-	-	-	-	-	-	-	-	-	-	-	9
-	2	50	36	-	-	-	-	-	-	-	-	-	-	-	-	-	-	-	-	10
-	-	-	-	-	-	-	-	-	-	-	-	-	-	-	-	-	-	-	-	11
-	1	27	10	-	-	-	-	-	-	-	-	-	-	-	-	-	-	-	-	12
11	-	-	-	-	-	-	1	80	58	-	-	-	-	-	-	-	-	-	-	13
-	-	-	-	-	-	-	-	-	-	-	-	-	-	-	-	-	-	-	-	14
-	-	-	-	-	-	-	-	-	-	-	-	-	-	-	-	-	-	-	-	15
-	-	-	-	-	-	-	-	-	-	-	-	-	-	-	-	-	-	-	-	16
11	-	-	-	1	40	35	-	-	-	-	-	-	-	-	-	-	-	-	-	17
-	-	-	-	-	-	-	-	-	-	-	-	-	-	-	-	-	-	-	-	18
12	1	23	17	-	-	-	-	-	-	-	-	-	-	-	-	-	-	-	-	19
-	-	-	-	1	41	23	-	-	-	-	-	-	-	-	-	-	-	-	-	20
-	-	-	-	-	-	-	-	-	-	-	-	-	-	-	-	-	-	-	-	21
-	1	23	21	-	-	-	-	-	-	-	-	-	-	-	-	-	-	-	-	22
-	-	-	-	-	-	-	-	-	-	-	-	-	-	-	-	-	-	-	-	23
-	-	-	-	-	-	-	-	-	-	-	-	-	-	-	-	-	-	-	-	24
15	-	-	-	-	-	-	1	61	54	-	-	-	-	-	-	-	-	-	-	25
-	1	23	21	-	-	-	-	-	-	-	-	-	-	-	-	-	-	-	-	26
-	-	-	-	-	-	-	-	-	-	-	-	-	-	-	-	-	-	-	-	27
-	-	-	-	-	-	-	-	-	-	-	-	-	-	-	-	-	-	-	-	28
-	-	-	-	-	-	-	-	-	-	-	-	-	-	-	-	-	-	-	-	29
-	-	-	-	-	-	-	1	89	82	-	-	-	-	-	-	-	-	-	-	30
-	-	-	-	-	-	-	-	-	-	-	-	-	-	-	-	-	-	-	-	31
15	-	-	-	-	-	-	-	-	-	-	-	-	-	-	-	-	-	-	-	32
-	-	-	-	-	-	-	-	-	-	-	-	-	-	-	-	-	-	-	-	G
-	-	-	-	-	-	-	-	-	-	-	-	-	-	-	-	-	-	-	-	33
-	-	-	-	-	-	-	-	-	-	-	-	-	-	-	-	-	-	-	-	34
-	-	-	-	-	-	-	-	-	-	-	-	-	-	-	-	-	-	-	-	35
-	-	-	-	-	-	-	-	-	-	-	-	-	-	-	-	-	-	-	-	36
-	-	-	-	-	-	-	-	-	-	-	-	-	-	-	-	-	-	-	-	H
-	-	-	-	-	-	-	-	-	-	-	-	-	-	-	-	-	-	-	-	37
-	-	-	-	-	-	-	-	-	-	-	-	-	-	-	-	-	-	-	-	38
-	-	-	-	-	-	-	-	-	-	-	-	-	-	-	-	-	-	-	-	39
-	-	-	-	-	-	-	-	-	-	-	-	-	-	-	-	-	-	-	-	40
-	-	-	-	-	-	-	-	-	-	-	-	-	-	-	-	-	-	-	-	41
-	-	-	-	1	44	42	1	61	57	1	156	141	-	-	-	-	-	-	-	I
-	-	-	-	-	-	-	-	-	-	-	-	-	-	-	-	-	-	-	-	42
-	-	-	-	-	-	-	-	-	-	-	-	-	-	-	-	-	-	-	-	43
-	-	-	-	1	44	42	1	61	57	1	156	141	-	-	-	-	-	-	-	44
-	-	-	-	-	-	-	-	-	-	-	-	-	-	-	-	-	-	-	-	45
-	-	-	-	-	-	-	-	-	-	-	-	-	-	-	-	-	-	-	-	46
-	-	-	-	-	-	-	-	-	-	-	-	-	-	-	-	-	-	-	-	47
-	-	-	-	-	-	-	-	-	-	-	-	-	-	-	-	-	-	-	-	48
14	2	49	31	2	63	47	2	146	71	-	-	-	-	-	-	-	-	-	-	J
-	-	-	-	-	-	-	-	-	-	-	-	-	-	-	-	-	-	-	-	49
-	-	-	-	1	30	22	-	-	-	-	-	-	-	-	-	-	-	-	-	50
10	1	22	19	1	33	25	1	66	56	-	-	-	-	-	-	-	-	-	-	51
-	-	-	-	-	-	-	-	-	-	-	-	-	-	-	-	-	-	-	-	52
-	-	-	-	-	-	-	-	-	-	-	-	-	-	-	-	-	-	-	-	53
-	-	-	-	-	-	-	-	-	-	-	-	-	-	-	-	-	-	-	-	54
2	-	-	-	-	-	-	-	-	-	-	-	-	-	-	-	-	-	-	-	55
-	-	-	-	-	-	-	-	-	-	-	-	-	-	-	-	-	-	-	-	56
-	1	27	12	-	-	-	1	80	15	-	-	-	-	-	-	-	-	-	-	57
-	-	-	-	-	-	-	-	-	-	-	-	-	-	-	-	-	-	-	-	58
-	-	-	-	-	-	-	-	-	-	-	-	-	-	-	-	-	-	-	-	59
2	-	-	-	-	-	-	-	-	-	-	-	-	-	-	-	-	-	-	-	60

第3表 産業(中分類), 従業者規模(10区分)

本庁・支所, 産業中分類	総 数						1~4人			5~9人			10~19人	
	事業所	従業者数	男	女	うち常用者		事業所	従業者数	うち男	事業所	従業者数	うち男	事業所	従業者数
					雇用者	うち男								
<b>K 金融・保険業</b>	<b>1</b>	<b>7</b>	<b>4</b>	<b>3</b>	<b>2</b>	<b>2</b>	-	-	-	<b>1</b>	<b>7</b>	<b>4</b>	-	-
61 銀行業	-	-	-	-	-	-	-	-	-	-	-	-	-	-
62 協同組織金融業	-	-	-	-	-	-	-	-	-	-	-	-	-	-
63 郵便貯金取扱機関, 政府関係金融機関	-	-	-	-	-	-	-	-	-	-	-	-	-	-
64 貸金業, 投資業等非預金信用機関	-	-	-	-	-	-	-	-	-	-	-	-	-	-
65 証券業, 商品先物取引業	-	-	-	-	-	-	-	-	-	-	-	-	-	-
66 補助的金融業, 金融附帯業	-	-	-	-	-	-	-	-	-	-	-	-	-	-
67 保険業(保険媒介代理業等を含む)	1	7	4	3	2	2	-	-	-	1	7	4	-	-
<b>L 不動産業</b>	<b>3</b>	<b>3</b>	<b>2</b>	<b>1</b>	-	-	<b>3</b>	<b>3</b>	<b>2</b>	-	-	-	-	-
68 不動産取引業	-	-	-	-	-	-	-	-	-	-	-	-	-	-
69 不動産賃貸業・管理業	3	3	2	1	-	-	3	3	2	-	-	-	-	-
<b>M 飲食店, 宿泊業</b>	<b>16</b>	<b>93</b>	<b>35</b>	<b>58</b>	<b>66</b>	<b>20</b>	<b>8</b>	<b>15</b>	<b>5</b>	<b>3</b>	<b>16</b>	<b>4</b>	<b>4</b>	<b>62</b>
70 一般飲食店	12	58	19	39	39	8	7	14	5	3	16	4	2	28
71 遊興飲食店	-	-	-	-	-	-	-	-	-	-	-	-	-	-
72 宿泊業	4	35	16	19	27	12	1	1	-	-	-	-	2	34
<b>N 医療, 福祉</b>	<b>20</b>	<b>235</b>	<b>56</b>	<b>179</b>	<b>205</b>	<b>45</b>	<b>7</b>	<b>14</b>	<b>5</b>	<b>2</b>	<b>12</b>	<b>2</b>	<b>3</b>	<b>43</b>
73 医療業	8	65	22	43	42	11	4	9	4	1	5	1	2	29
74 保健衛生	-	-	-	-	-	-	-	-	-	-	-	-	-	-
75 社会保険・社会福祉・介護事業	12	170	34	136	163	34	3	5	1	1	7	1	1	14
<b>O 教育, 学習支援業</b>	<b>7</b>	<b>67</b>	<b>24</b>	<b>43</b>	<b>63</b>	<b>22</b>	<b>4</b>	<b>8</b>	<b>2</b>	-	-	-	<b>1</b>	<b>14</b>
76 学校教育	5	63	22	41	62	22	2	4	-	-	-	-	1	14
77 その他の教育, 学習支援業	2	4	2	2	1	-	2	4	2	-	-	-	-	-
<b>P 複合サービス事業</b>	<b>5</b>	<b>30</b>	<b>18</b>	<b>12</b>	<b>23</b>	<b>11</b>	<b>3</b>	<b>10</b>	<b>5</b>	<b>1</b>	<b>9</b>	<b>7</b>	<b>1</b>	<b>11</b>
78 郵便局(別掲を除く)	2	7	2	5	7	2	2	7	2	-	-	-	-	-
79 協同組合(他に分類されないもの)	3	23	16	7	16	9	1	3	3	1	9	7	1	11
<b>Q サービス業(他に分類されないもの)</b>	<b>42</b>	<b>129</b>	<b>85</b>	<b>44</b>	<b>73</b>	<b>49</b>	<b>37</b>	<b>72</b>	<b>41</b>	<b>2</b>	<b>13</b>	<b>5</b>	<b>2</b>	<b>24</b>
80 専門サービス業	3	5	2	3	3	-	3	5	2	-	-	-	-	-
81 学術・開発研究機関	-	-	-	-	-	-	-	-	-	-	-	-	-	-
82 洗濯・理容・美容・浴場業	13	24	10	14	5	1	13	24	10	-	-	-	-	-
83 その他の生活関連サービス業	-	-	-	-	-	-	-	-	-	-	-	-	-	-
84 娯楽業	7	31	22	9	22	17	5	14	9	1	7	4	1	10
85 廃棄物処理業	1	20	18	2	18	16	-	-	-	-	-	-	-	-
86 自動車整備業	4	7	5	2	1	-	4	7	5	-	-	-	-	-
87 機械等修理業(別掲を除く)	2	3	3	-	1	1	2	3	3	-	-	-	-	-
88 物品賃貸業	1	14	12	2	12	11	-	-	-	-	-	-	1	14
89 広告業	-	-	-	-	-	-	-	-	-	-	-	-	-	-
90 その他の事業サービス業	1	2	2	-	-	-	1	2	2	-	-	-	-	-
91 政治・経済・文化団体	-	-	-	-	-	-	-	-	-	-	-	-	-	-
92 宗教	10	23	11	12	11	3	9	17	10	1	6	1	-	-
93 その他のサービス業	-	-	-	-	-	-	-	-	-	-	-	-	-	-
<b>R 公務(他に分類されないもの)</b>	<b>3</b>	<b>9</b>	<b>6</b>	<b>3</b>	<b>9</b>	<b>6</b>	<b>2</b>	<b>2</b>	<b>2</b>	<b>1</b>	<b>7</b>	<b>4</b>	-	-
95 国家公務	-	-	-	-	-	-	-	-	-	-	-	-	-	-
96 地方公務	3	9	6	3	9	6	2	2	2	1	7	4	-	-
<b>御津</b>														
<b>A~R 全産業</b>	<b>417</b>	<b>5 397</b>	<b>3 676</b>	<b>1 721</b>	<b>4 800</b>	<b>3 292</b>	<b>226</b>	<b>497</b>	<b>276</b>	<b>75</b>	<b>518</b>	<b>299</b>	<b>51</b>	<b>699</b>
<b>A~C 農林漁業</b>	<b>7</b>	<b>31</b>	<b>22</b>	<b>9</b>	<b>10</b>	<b>7</b>	<b>5</b>	<b>12</b>	<b>9</b>	<b>1</b>	<b>9</b>	<b>3</b>	<b>1</b>	<b>10</b>
<b>A 農業</b>	<b>6</b>	<b>30</b>	<b>21</b>	<b>9</b>	<b>9</b>	<b>6</b>	<b>4</b>	<b>11</b>	<b>8</b>	<b>1</b>	<b>9</b>	<b>3</b>	<b>1</b>	<b>10</b>
1 農業	6	30	21	9	9	6	4	11	8	1	9	3	1	10
<b>B 林業</b>	<b>1</b>	<b>1</b>	<b>1</b>	-	<b>1</b>	<b>1</b>	<b>1</b>	<b>1</b>	<b>1</b>	-	-	-	-	-
2 林業	1	1	1	-	1	1	1	1	1	-	-	-	-	-
<b>C 漁業</b>	-	-	-	-	-	-	-	-	-	-	-	-	-	-
3 漁業	-	-	-	-	-	-	-	-	-	-	-	-	-	-
4 水産養殖業	-	-	-	-	-	-	-	-	-	-	-	-	-	-
<b>D~R 非農林漁業</b>	<b>410</b>	<b>5 366</b>	<b>3 654</b>	<b>1 712</b>	<b>4 790</b>	<b>3 285</b>	<b>221</b>	<b>485</b>	<b>267</b>	<b>74</b>	<b>509</b>	<b>296</b>	<b>50</b>	<b>689</b>
<b>D 鉱業</b>	<b>4</b>	<b>78</b>	<b>59</b>	<b>19</b>	<b>67</b>	<b>53</b>	<b>1</b>	<b>3</b>	<b>3</b>	-	-	-	<b>1</b>	<b>13</b>
5 鉱業	4	78	59	19	67	53	1	3	3	-	-	-	1	13
<b>E 建設業</b>	<b>55</b>	<b>333</b>	<b>263</b>	<b>70</b>	<b>202</b>	<b>163</b>	<b>27</b>	<b>64</b>	<b>49</b>	<b>17</b>	<b>110</b>	<b>84</b>	<b>10</b>	<b>134</b>
6 総合工事業	24	147	121	26	91	80	11	30	24	8	54	43	5	63
7 職別工事業(設備工事業を除く)	16	71	56	15	33	22	10	17	15	5	29	21	-	-
8 設備工事業	15	115	86	29	78	61	6	17	10	4	27	20	5	71
<b>F 製造業</b>	<b>56</b>	<b>2 682</b>	<b>2 089</b>	<b>593</b>	<b>2 601</b>	<b>2 022</b>	<b>15</b>	<b>38</b>	<b>25</b>	<b>8</b>	<b>52</b>	<b>36</b>	<b>10</b>	<b>155</b>
9 食料品製造業	3	422	238	184	406	223	-	-	-	1	5	4	-	-
10 飲料・たばこ・飼料製造業	-	-	-	-	-	-	-	-	-	-	-	-	-	-
11 繊維工業	1	4	2	2	3	1	1	4	2	-	-	-	-	-
12 衣服・その他の繊維製品製造業	4	47	19	28	45	17	1	3	1	-	-	-	3	44
13 木材・木製品製造業(家具を除く)	2	13	10	3	10	8	1	4	2	1	9	8	-	-
14 家具・装備品製造業	4	30	27	3	26	23	3	3	3	-	-	-	-	-
15 パルプ・紙・紙加工品製造業	1	397	312	85	395	310	-	-	-	-	-	-	-	-
16 印刷・同関連業	2	330	317	13	330	317	-	-	-	-	-	-	-	-
17 化学工業	6	377	325	52	368	317	-	-	-	2	12	7	1	17
18 石油製品・石炭製品製造業	-	-	-	-	-	-	-	-	-	-	-	-	-	-
19 プラスチック製品製造業	1	56	26	30	56	26	-	-	-	-	-	-	-	-
20 ゴム製品製造業	-	-	-	-	-	-	-	-	-	-	-	-	-	-
21 なめし革・同製品・毛皮製造業	-	-	-	-	-	-	-	-	-	-	-	-	-	-
22 窯業・土石製品製造業	4	50	37	13	46	34	1	3	3	1	9	5	1	17
23 鉄鋼業	2	145	116	29	142	113	-	-	-	-	-	-	-	-
24 非鉄金属製造業	-	-	-	-	-	-	-	-	-	-	-	-	-	-
25 金属製品製造業	4	124	109	15	119	105	-	-	-	2	11	9	-	-
26 一般機械器具製造業	10	101	86	15	83	75	4	13	8	1	6	3	4	60
27 電気機械器具製造業	1	70	58	12	67	55	-	-	-	-	-	-	-	-

別事業所数及び男女別従業者数(続き)

うち男	20~29人			30~49人			50~99人			100~199人			200~299人			300人以上			派遣・下請 従業者のみ	本庁・支所, 産業中分類		
	事業所	従業者数	うち男	事業所	従業者数	うち男	事業所	従業者数	うち男	事業所	従業者数	うち男	事業所	従業者数	うち男	事業所	従業者数	うち男			事業所	
-	-	-	-	-	-	-	-	-	-	-	-	-	-	-	-	-	-	-	-	-	K	
-	-	-	-	-	-	-	-	-	-	-	-	-	-	-	-	-	-	-	-	-	61	
-	-	-	-	-	-	-	-	-	-	-	-	-	-	-	-	-	-	-	-	-	62	
-	-	-	-	-	-	-	-	-	-	-	-	-	-	-	-	-	-	-	-	-	63	
-	-	-	-	-	-	-	-	-	-	-	-	-	-	-	-	-	-	-	-	-	64	
-	-	-	-	-	-	-	-	-	-	-	-	-	-	-	-	-	-	-	-	-	65	
-	-	-	-	-	-	-	-	-	-	-	-	-	-	-	-	-	-	-	-	-	66	
-	-	-	-	-	-	-	-	-	-	-	-	-	-	-	-	-	-	-	-	-	67	
-	-	-	-	-	-	-	-	-	-	-	-	-	-	-	-	-	-	-	-	-	L	
-	-	-	-	-	-	-	-	-	-	-	-	-	-	-	-	-	-	-	-	-	68	
-	-	-	-	-	-	-	-	-	-	-	-	-	-	-	-	-	-	-	-	-	69	
26	-	-	-	-	-	-	-	-	-	-	-	-	-	-	-	-	-	-	-	-	1	M
10	-	-	-	-	-	-	-	-	-	-	-	-	-	-	-	-	-	-	-	-	-	70
-	-	-	-	-	-	-	-	-	-	-	-	-	-	-	-	-	-	-	-	-	-	71
16	-	-	-	-	-	-	-	-	-	-	-	-	-	-	-	-	-	-	-	-	1	72
13	3	69	12	1	32	3	1	65	21	-	-	-	-	-	-	-	-	-	-	-	3	N
12	1	22	5	-	-	-	-	-	-	-	-	-	-	-	-	-	-	-	-	-	-	73
-	-	-	-	-	-	-	-	-	-	-	-	-	-	-	-	-	-	-	-	-	-	74
1	2	47	7	1	32	3	1	65	21	-	-	-	-	-	-	-	-	-	-	-	3	75
4	2	45	18	-	-	-	-	-	-	-	-	-	-	-	-	-	-	-	-	-	-	O
4	2	45	18	-	-	-	-	-	-	-	-	-	-	-	-	-	-	-	-	-	-	76
-	-	-	-	-	-	-	-	-	-	-	-	-	-	-	-	-	-	-	-	-	-	77
6	-	-	-	-	-	-	-	-	-	-	-	-	-	-	-	-	-	-	-	-	-	P
-	-	-	-	-	-	-	-	-	-	-	-	-	-	-	-	-	-	-	-	-	-	78
6	-	-	-	-	-	-	-	-	-	-	-	-	-	-	-	-	-	-	-	-	-	79
21	1	20	18	-	-	-	-	-	-	-	-	-	-	-	-	-	-	-	-	-	-	Q
-	-	-	-	-	-	-	-	-	-	-	-	-	-	-	-	-	-	-	-	-	-	80
-	-	-	-	-	-	-	-	-	-	-	-	-	-	-	-	-	-	-	-	-	-	81
-	-	-	-	-	-	-	-	-	-	-	-	-	-	-	-	-	-	-	-	-	-	82
-	-	-	-	-	-	-	-	-	-	-	-	-	-	-	-	-	-	-	-	-	-	83
9	-	-	-	-	-	-	-	-	-	-	-	-	-	-	-	-	-	-	-	-	-	84
-	1	20	18	-	-	-	-	-	-	-	-	-	-	-	-	-	-	-	-	-	-	85
-	-	-	-	-	-	-	-	-	-	-	-	-	-	-	-	-	-	-	-	-	-	86
-	-	-	-	-	-	-	-	-	-	-	-	-	-	-	-	-	-	-	-	-	-	87
12	-	-	-	-	-	-	-	-	-	-	-	-	-	-	-	-	-	-	-	-	-	88
-	-	-	-	-	-	-	-	-	-	-	-	-	-	-	-	-	-	-	-	-	-	89
-	-	-	-	-	-	-	-	-	-	-	-	-	-	-	-	-	-	-	-	-	-	90
-	-	-	-	-	-	-	-	-	-	-	-	-	-	-	-	-	-	-	-	-	-	91
-	-	-	-	-	-	-	-	-	-	-	-	-	-	-	-	-	-	-	-	-	-	92
-	-	-	-	-	-	-	-	-	-	-	-	-	-	-	-	-	-	-	-	-	-	93
-	-	-	-	-	-	-	-	-	-	-	-	-	-	-	-	-	-	-	-	-	-	R
-	-	-	-	-	-	-	-	-	-	-	-	-	-	-	-	-	-	-	-	-	-	95
-	-	-	-	-	-	-	-	-	-	-	-	-	-	-	-	-	-	-	-	-	-	96
431	18	432	278	13	489	348	17	1 286	848	4	524	465	1	229	220	2	723	511	10	御津	A~R	
10	-	-	-	-	-	-	-	-	-	-	-	-	-	-	-	-	-	-	-	-	-	A~C
10	-	-	-	-	-	-	-	-	-	-	-	-	-	-	-	-	-	-	-	-	-	A
10	-	-	-	-	-	-	-	-	-	-	-	-	-	-	-	-	-	-	-	-	-	1
-	-	-	-	-	-	-	-	-	-	-	-	-	-	-	-	-	-	-	-	-	-	B
-	-	-	-	-	-	-	-	-	-	-	-	-	-	-	-	-	-	-	-	-	-	2
-	-	-	-	-	-	-	-	-	-	-	-	-	-	-	-	-	-	-	-	-	-	C
-	-	-	-	-	-	-	-	-	-	-	-	-	-	-	-	-	-	-	-	-	-	3
-	-	-	-	-	-	-	-	-	-	-	-	-	-	-	-	-	-	-	-	-	-	4
421	18	432	278	13	489	348	17	1 286	848	4	524	465	1	229	220	2	723	511	10	御津	D~R	
10	-	-	-	2	62	46	-	-	-	-	-	-	-	-	-	-	-	-	-	-	-	A
10	-	-	-	2	62	46	-	-	-	-	-	-	-	-	-	-	-	-	-	-	-	5
110	1	25	20	-	-	-	-	-	-	-	-	-	-	-	-	-	-	-	-	-	-	E
54	-	-	-	-	-	-	-	-	-	-	-	-	-	-	-	-	-	-	-	-	-	6
-	1	25	20	-	-	-	-	-	-	-	-	-	-	-	-	-	-	-	-	-	-	7
56	-	-	-	-	-	-	-	-	-	-	-	-	-	-	-	-	-	-	-	-	-	8
120	4	93	75	2	87	78	10	781	559	4	524	465	1	229	220	2	723	511	-	-	-	F
-	-	-	-	-	-	-	-	1	91	35	-	-	-	-	-	1	326	199	-	-	-	9
-	-	-	-	-	-	-	-	-	-	-	-	-	-	-	-	-	-	-	-	-	-	10
-	-	-	-	-	-	-	-	-	-	-	-	-	-	-	-	-	-	-	-	-	-	11
18	-	-	-	-	-	-	-	-	-	-	-	-	-	-	-	-	-	-	-	-	-	12
-	-	-	-	-	-	-	-	-	-	-	-	-	-	-	-	-	-	-	-	-	-	13
-	1	27	24	-	-	-	-	-	-	-	-	-	-	-	-	1	397	312	-	-	-	14
-	-	-	-	-	-	-	-	-	-	-	-	-	-	-	-	-	-	-	-	-	-	15
-	-	-	-	-	-	-	-	-	-	1	101	97	1	229	220	-	-	-	-	-	-	16
17	-	-	-	-	-	-	2	172	146	1	176	155	-	-	-	-	-	-	-	-	-	17
-	-	-	-	-	-	-	-	-	-	-	-	-	-	-	-	-	-	-	-	-	-	18
-	-	-	-	-	-	-	1	56	26	-	-	-	-	-	-	-	-	-	-	-	-	19
-	-	-	-	-	-	-	-	-	-	-	-	-	-	-	-	-	-	-	-	-	-	20
-	-	-	-	-	-	-	-	-	-	-	-	-	-	-	-	-	-	-	-	-	-	21
15	1	21	14	-	-	-	-	-	-	-	-	-	-	-	-	-	-	-	-	-	-	22
-	-	-	-	1	47	42	1	98	74	-	-	-	-	-	-	-	-	-	-	-	-	23
-	-	-	-	1	40	36	1	73	64	-	-	-	-	-	-	-	-	-	-	-	-	24
-	-	-	-	-	-	-	-	-	-	-	-	-	-	-	-	-	-	-	-	-	-	25
56	1	22	19	-	-	-	-	-	-	-	-	-	-	-	-	-	-	-	-	-	-	26
-	-	-	-	-	-	-	1	70	58	-	-	-	-	-	-	-	-	-	-	-	-	27

第3表 産業(中分類), 従業者規模(10区分)

本庁・支所, 産業中分類	総 数						1~4人			5~9人			10~19人	
	事業所	従業者数	男	女	うち 雇用者 うち 常用	うち 男	事業所	従業者数	うち 男	事業所	従業者数	うち 男	事業所	従業者数
28 情報通信機械器具製造業	-	-	-	-	-	-	-	-	-	-	-	-	-	-
29 電子部品・デバイス製造業	3	325	283	42	324	282	-	-	-	-	-	-	-	-
30 輸送用機械器具製造業	5	186	120	66	181	116	1	3	2	-	-	-	1	17
31 精密機械器具製造業	-	-	-	-	-	-	-	-	-	-	-	-	-	-
32 その他の製造業	3	5	4	1	-	-	3	5	4	-	-	-	-	-
<b>G 電気・ガス・熱供給・水道業</b>	<b>2</b>	<b>10</b>	<b>10</b>	-	<b>10</b>	<b>10</b>	<b>1</b>	<b>4</b>	<b>4</b>	<b>1</b>	<b>6</b>	<b>6</b>	-	-
33 電気業	-	-	-	-	-	-	-	-	-	-	-	-	-	-
34 ガス業	-	-	-	-	-	-	-	-	-	-	-	-	-	-
35 熱供給業	-	-	-	-	-	-	-	-	-	-	-	-	-	-
36 水道業	2	10	10	-	10	10	1	4	4	1	6	6	-	-
<b>H 情報通信業</b>	<b>1</b>	<b>2</b>	<b>1</b>	<b>1</b>	<b>1</b>	<b>1</b>	<b>1</b>	<b>2</b>	<b>1</b>	-	-	-	-	-
37 通信業	-	-	-	-	-	-	-	-	-	-	-	-	-	-
38 放送業	-	-	-	-	-	-	-	-	-	-	-	-	-	-
39 情報サービス業	1	2	1	1	1	1	1	2	1	-	-	-	-	-
40 インターネット附属サービス業	-	-	-	-	-	-	-	-	-	-	-	-	-	-
41 映像・音声・文字情報制作業	-	-	-	-	-	-	-	-	-	-	-	-	-	-
<b>I 運輸業</b>	<b>11</b>	<b>155</b>	<b>142</b>	<b>13</b>	<b>146</b>	<b>134</b>	<b>1</b>	<b>1</b>	<b>1</b>	<b>2</b>	<b>17</b>	<b>15</b>	<b>3</b>	<b>45</b>
42 鉄道業	-	-	-	-	-	-	-	-	-	-	-	-	-	-
43 道路旅客運送業	4	32	30	2	27	25	-	-	-	2	17	15	1	15
44 道路貨物運送業	6	123	112	11	119	109	1	1	1	-	-	-	2	30
45 水運業	-	-	-	-	-	-	-	-	-	-	-	-	-	-
46 航空運輸業	-	-	-	-	-	-	-	-	-	-	-	-	-	-
47 倉庫業	1	-	-	-	-	-	-	-	-	-	-	-	-	-
48 運輸に附帯するサービス業	-	-	-	-	-	-	-	-	-	-	-	-	-	-
<b>J 卸売・小売業</b>	<b>101</b>	<b>519</b>	<b>278</b>	<b>241</b>	<b>382</b>	<b>196</b>	<b>71</b>	<b>160</b>	<b>17</b>	<b>118</b>	<b>73</b>	<b>8</b>	<b>101</b>	
49 各種商品卸売業	-	-	-	-	-	-	-	-	-	-	-	-	-	-
50 繊維・衣服等卸売業	-	-	-	-	-	-	-	-	-	-	-	-	-	-
51 飲食物品卸売業	2	3	1	2	1	-	2	3	1	-	-	-	-	-
52 建築材料、鉱物・金属材料等卸売業	4	9	5	4	2	-	4	9	5	-	-	-	-	-
53 機械器具卸売業	3	10	7	3	8	5	2	4	2	1	6	5	-	-
54 その他の卸売業	5	76	55	21	71	52	1	2	1	2	15	10	-	-
55 各種商品小売業	2	6	2	4	5	1	1	1	1	5	1	-	-	-
56 繊維・衣服・身の回り品小売業	5	18	9	9	7	4	4	10	3	1	8	6	-	-
57 飲食物品小売業	31	191	72	119	148	49	22	43	20	2	15	6	4	52
58 自動車・自転車小売業	10	36	28	8	23	17	8	20	14	1	6	5	1	10
59 家具・じゅう器・機械器具小売業	8	23	13	10	14	6	7	14	9	1	9	4	-	-
60 その他の小売業	31	147	86	61	103	62	20	54	30	8	54	36	3	39
<b>K 金融・保険業</b>	<b>5</b>	<b>32</b>	<b>18</b>	<b>14</b>	<b>27</b>	<b>14</b>	<b>3</b>	<b>7</b>	<b>4</b>	-	-	-	<b>2</b>	<b>25</b>
61 銀行業	1	15	6	9	15	6	-	-	-	-	-	-	1	15
62 協同組織金融業	1	10	8	2	10	8	-	-	-	-	-	-	1	10
63 郵便貯金取扱機関、政府関係金融機関	-	-	-	-	-	-	-	-	-	-	-	-	-	-
64 貸金業、投資業等非預金信用機関	-	-	-	-	-	-	-	-	-	-	-	-	-	-
65 証券業、商品先物取引業	-	-	-	-	-	-	-	-	-	-	-	-	-	-
66 補助的金融業、金融附帯業	-	-	-	-	-	-	-	-	-	-	-	-	-	-
67 保険業(保険媒介代理業等を含む)	3	7	4	3	2	-	3	7	4	-	-	-	-	-
<b>L 不動産業</b>	<b>1</b>	<b>2</b>	<b>2</b>	-	-	-	<b>1</b>	<b>2</b>	<b>2</b>	-	-	-	-	-
68 不動産取引業	-	-	-	-	-	-	-	-	-	-	-	-	-	-
69 不動産賃貸業・管理業	1	2	2	-	-	-	1	2	2	-	-	-	-	-
<b>M 飲食店、宿泊業</b>	<b>22</b>	<b>78</b>	<b>21</b>	<b>57</b>	<b>51</b>	<b>7</b>	<b>16</b>	<b>33</b>	<b>10</b>	<b>5</b>	<b>34</b>	<b>7</b>	<b>1</b>	<b>11</b>
70 一般飲食店	21	77	21	56	51	7	15	32	10	5	34	7	1	11
71 遊興飲食店	1	1	-	1	-	-	1	1	-	-	-	-	-	-
72 宿泊業	-	-	-	-	-	-	-	-	-	-	-	-	-	-
<b>N 医療、福祉</b>	<b>37</b>	<b>388</b>	<b>87</b>	<b>301</b>	<b>330</b>	<b>73</b>	<b>12</b>	<b>32</b>	<b>9</b>	<b>9</b>	<b>70</b>	<b>11</b>	<b>6</b>	<b>84</b>
73 医療業	14	116	24	92	92	12	6	15	6	6	45	7	1	10
74 保健衛生	1	21	19	2	21	19	-	-	-	-	-	-	-	-
75 社会保険・社会福祉・介護事業	22	251	44	207	217	42	6	17	3	3	25	4	5	74
<b>O 教育、学習支援業</b>	<b>19</b>	<b>164</b>	<b>86</b>	<b>78</b>	<b>149</b>	<b>79</b>	<b>9</b>	<b>14</b>	<b>5</b>	<b>2</b>	<b>11</b>	<b>4</b>	<b>4</b>	<b>53</b>
76 学校教育	8	144	77	67	144	77	-	-	1	5	-	4	53	-
77 その他の教育、学習支援業	11	20	9	11	5	2	9	14	5	1	6	4	-	-
<b>P 複合サービス事業</b>	<b>13</b>	<b>99</b>	<b>65</b>	<b>34</b>	<b>85</b>	<b>55</b>	<b>6</b>	<b>15</b>	<b>7</b>	<b>5</b>	<b>40</b>	<b>26</b>	<b>1</b>	<b>15</b>
78 郵便局(別掲を除く)	7	47	32	15	43	30	5	13	7	1	5	2	-	-
79 協同組合(他に分類されないもの)	6	52	33	19	42	25	1	2	-	4	35	24	1	15
<b>Q サービス業(他に分類されないもの)</b>	<b>74</b>	<b>605</b>	<b>359</b>	<b>246</b>	<b>520</b>	<b>305</b>	<b>52</b>	<b>101</b>	<b>53</b>	<b>8</b>	<b>51</b>	<b>34</b>	<b>3</b>	<b>35</b>
80 専門サービス業	4	8	4	4	2	-	4	8	4	-	-	-	-	-
81 学術・開発研究機関	-	-	-	-	-	-	-	-	-	-	-	-	-	-
82 洗濯・理容・美容・浴場業	21	41	15	26	18	5	20	34	13	1	7	2	-	-
83 その他の生活関連サービス業	7	33	21	12	18	10	6	12	7	-	-	-	-	-
84 娯楽業	6	119	60	59	112	56	2	7	4	1	7	5	-	-
85 廃棄物処理業	4	31	25	6	24	20	-	-	-	3	18	15	1	13
86 自動車整備業	7	26	18	8	12	8	5	12	9	2	14	9	-	-
87 機械等修理業(別掲を除く)	1	2	1	1	1	-	1	2	1	-	-	-	-	-
88 物品賃貸業	1	2	1	1	-	-	1	2	1	-	-	-	-	-
89 広告業	-	-	-	-	-	-	-	-	-	-	-	-	-	-
90 その他の事業サービス業	7	216	166	50	216	166	1	1	1	1	5	3	-	-
91 政治・経済・文化団体	7	88	27	61	86	26	4	9	5	-	-	-	2	22
92 宗教	8	14	8	6	6	1	8	14	8	-	-	-	-	-
93 その他のサービス業	1	25	13	12	25	13	-	-	-	-	-	-	-	-
<b>R 公務(他に分類されないもの)</b>	<b>9</b>	<b>219</b>	<b>174</b>	<b>45</b>	<b>219</b>	<b>174</b>	<b>5</b>	<b>9</b>	<b>8</b>	-	-	-	<b>1</b>	<b>18</b>
95 国家公務	-	-	-	-	-	-	-	-	-	-	-	-	-	-
96 地方公務	9	219	174	45	219	174	5	9	8	-	-	-	1	18

別事業所数及び男女別従業者数(続き)

うち男	20~29人			30~49人			50~99人			100~199人			200~299人			300人以上			派遣・下請 従業者のみ 事業所	本庁・支所, 産業中分類
	事業所	従業者数	うち男	事業所	従業者数	うち男	事業所	従業者数	うち男	事業所	従業者数	うち男	事業所	従業者数	うち男	事業所	従業者数	うち男		
-	-	-	-	-	-	-	-	-	-	-	-	-	-	-	-	-	-	-	-	28
-	-	-	-	-	-	-	1	78	70	2	247	213	-	-	-	-	-	-	-	29
14	1	23	18	-	-	-	2	143	86	-	-	-	-	-	-	-	-	-	-	30
-	-	-	-	-	-	-	-	-	-	-	-	-	-	-	-	-	-	-	-	31
-	-	-	-	-	-	-	-	-	-	-	-	-	-	-	-	-	-	-	-	32
-	-	-	-	-	-	-	-	-	-	-	-	-	-	-	-	-	-	-	-	G 33
-	-	-	-	-	-	-	-	-	-	-	-	-	-	-	-	-	-	-	-	34
-	-	-	-	-	-	-	-	-	-	-	-	-	-	-	-	-	-	-	-	35
-	-	-	-	-	-	-	-	-	-	-	-	-	-	-	-	-	-	-	-	36
-	-	-	-	-	-	-	-	-	-	-	-	-	-	-	-	-	-	-	-	H 37
-	-	-	-	-	-	-	-	-	-	-	-	-	-	-	-	-	-	-	-	38
-	-	-	-	-	-	-	-	-	-	-	-	-	-	-	-	-	-	-	-	39
-	-	-	-	-	-	-	-	-	-	-	-	-	-	-	-	-	-	-	-	40
-	-	-	-	-	-	-	-	-	-	-	-	-	-	-	-	-	-	-	-	41
40	1	20	19	2	72	67	-	-	-	-	-	-	-	-	-	-	-	-	2	I 42
-	-	-	-	-	-	-	-	-	-	-	-	-	-	-	-	-	-	-	-	43
15	-	-	-	-	-	-	-	-	-	-	-	-	-	-	-	-	-	-	1	44
25	1	20	19	2	72	67	-	-	-	-	-	-	-	-	-	-	-	-	-	45
-	-	-	-	-	-	-	-	-	-	-	-	-	-	-	-	-	-	-	-	46
-	-	-	-	-	-	-	-	-	-	-	-	-	-	-	-	-	-	-	1	47
-	-	-	-	-	-	-	-	-	-	-	-	-	-	-	-	-	-	-	-	48
45	3	68	38	2	72	36	-	-	-	-	-	-	-	-	-	-	-	-	-	J 49
-	-	-	-	-	-	-	-	-	-	-	-	-	-	-	-	-	-	-	-	50
-	-	-	-	-	-	-	-	-	-	-	-	-	-	-	-	-	-	-	-	51
-	-	-	-	-	-	-	-	-	-	-	-	-	-	-	-	-	-	-	-	52
-	1	25	20	1	34	24	-	-	-	-	-	-	-	-	-	-	-	-	-	53
-	-	-	-	-	-	-	-	-	-	-	-	-	-	-	-	-	-	-	-	54
-	-	-	-	-	-	-	-	-	-	-	-	-	-	-	-	-	-	-	-	55
-	-	-	-	-	-	-	-	-	-	-	-	-	-	-	-	-	-	-	-	56
16	2	43	18	1	38	12	-	-	-	-	-	-	-	-	-	-	-	-	-	57
9	-	-	-	-	-	-	-	-	-	-	-	-	-	-	-	-	-	-	-	58
20	-	-	-	-	-	-	-	-	-	-	-	-	-	-	-	-	-	-	-	59
14	-	-	-	-	-	-	-	-	-	-	-	-	-	-	-	-	-	-	-	60
6	-	-	-	-	-	-	-	-	-	-	-	-	-	-	-	-	-	-	-	K 61
8	-	-	-	-	-	-	-	-	-	-	-	-	-	-	-	-	-	-	-	62
-	-	-	-	-	-	-	-	-	-	-	-	-	-	-	-	-	-	-	-	63
-	-	-	-	-	-	-	-	-	-	-	-	-	-	-	-	-	-	-	-	64
-	-	-	-	-	-	-	-	-	-	-	-	-	-	-	-	-	-	-	-	65
-	-	-	-	-	-	-	-	-	-	-	-	-	-	-	-	-	-	-	-	66
-	-	-	-	-	-	-	-	-	-	-	-	-	-	-	-	-	-	-	-	67
-	-	-	-	-	-	-	-	-	-	-	-	-	-	-	-	-	-	-	-	L 68
-	-	-	-	-	-	-	-	-	-	-	-	-	-	-	-	-	-	-	-	69
4	-	-	-	-	-	-	-	-	-	-	-	-	-	-	-	-	-	-	-	M 70
4	-	-	-	-	-	-	-	-	-	-	-	-	-	-	-	-	-	-	-	71
-	-	-	-	-	-	-	-	-	-	-	-	-	-	-	-	-	-	-	-	72
5	3	70	22	1	46	11	1	86	29	-	-	-	-	-	-	-	-	-	5	N 73
-	-	-	-	1	46	11	-	-	-	-	-	-	-	-	-	-	-	-	-	74
-	1	21	19	-	-	-	-	-	-	-	-	-	-	-	-	-	-	-	-	75
5	2	49	3	-	-	-	1	86	29	-	-	-	-	-	-	-	-	-	5	O 76
23	2	52	33	1	34	21	-	-	-	-	-	-	-	-	-	-	-	-	1	77
23	2	52	33	1	34	21	-	-	-	-	-	-	-	-	-	-	-	-	-	78
-	-	-	-	-	-	-	-	-	-	-	-	-	-	-	-	-	-	-	1	P 79
9	1	29	23	-	-	-	-	-	-	-	-	-	-	-	-	-	-	-	-	80
-	1	29	23	-	-	-	-	-	-	-	-	-	-	-	-	-	-	-	-	81
9	-	-	-	-	-	-	-	-	-	-	-	-	-	-	-	-	-	-	-	82
23	3	75	48	2	78	54	4	265	147	-	-	-	-	-	-	-	-	-	2	83
-	-	-	-	-	-	-	-	-	-	-	-	-	-	-	-	-	-	-	-	84
-	-	-	-	-	-	-	-	-	-	-	-	-	-	-	-	-	-	-	-	85
-	-	-	-	-	-	-	-	-	-	-	-	-	-	-	-	-	-	-	-	86
-	-	-	-	-	-	-	-	-	-	-	-	-	-	-	-	-	-	-	-	87
-	-	-	-	-	-	-	-	-	-	-	-	-	-	-	-	-	-	-	-	88
-	-	-	-	-	-	-	-	-	-	-	-	-	-	-	-	-	-	-	-	89
-	-	-	-	2	78	54	2	132	108	-	-	-	-	-	-	-	-	-	1	90
13	-	-	-	-	-	-	1	57	9	-	-	-	-	-	-	-	-	-	-	91
-	-	-	-	-	-	-	-	-	-	-	-	-	-	-	-	-	-	-	-	92
-	1	25	13	-	-	-	-	-	-	-	-	-	-	-	-	-	-	-	-	93
18	-	-	-	1	38	35	2	154	113	-	-	-	-	-	-	-	-	-	-	R 95
-	-	-	-	-	-	-	-	-	-	-	-	-	-	-	-	-	-	-	-	96
18	-	-	-	1	38	35	2	154	113	-	-	-	-	-	-	-	-	-	-	96



第3表 産業(中分類), 従業者規模(10区分)

本庁・支所, 産業中分類	総 数						1～4人			5～9人			10～19人	
	事業所	従業者数	男	女	うち雇用者		事業所	従業者数	うち男	事業所	従業者数	うち男	事業所	従業者数
					うち常用	うち男								
澁崎														
A～R 全産業	455	3 375	1 624	1 751	2 625	1 206	271	556	256	90	598	301	54	738
A～C 農林漁業	4	74	47	27	38	11	-	-	-	-	-	-	3	37
A 農業	4	74	47	27	38	11	-	-	-	-	-	-	3	37
1 農業	4	74	47	27	38	11	-	-	-	-	-	-	3	37
B 林業	-	-	-	-	-	-	-	-	-	-	-	-	-	-
2 林業	-	-	-	-	-	-	-	-	-	-	-	-	-	-
C 漁業	-	-	-	-	-	-	-	-	-	-	-	-	-	-
3 漁業	-	-	-	-	-	-	-	-	-	-	-	-	-	-
4 水産養殖業	-	-	-	-	-	-	-	-	-	-	-	-	-	-
D～R 非農林漁業	451	3 301	1 577	1 724	2 587	1 195	271	556	256	90	598	301	51	701
D 鉱業	1	8	5	3	4	2	-	-	-	1	8	5	-	-
5 鉱業	1	8	5	3	4	2	-	-	-	1	8	5	-	-
E 建設業	50	253	205	48	160	134	28	67	47	17	109	88	4	53
6 総合工事業	25	131	103	28	81	66	9	23	14	15	94	75	1	14
7 職別工事業(設備工事業を除く)	13	58	48	10	34	29	10	17	14	1	7	5	1	10
8 設備工事業	12	64	54	10	45	39	9	27	19	1	8	8	2	29
F 製造業	62	518	336	182	390	253	30	73	37	13	87	50	15	230
9 食料品製造業	3	46	31	15	38	26	1	2	1	-	-	-	1	18
10 飲料・たばこ・飼料製造業	-	-	-	-	-	-	-	-	-	-	-	-	-	-
11 繊維工業	4	50	40	10	42	34	3	8	4	-	-	-	-	-
12 衣服・その他の繊維製品製造業	14	109	23	86	79	8	7	18	4	2	16	3	5	75
13 木材・木製品製造業(家具を除く)	3	9	7	2	2	2	2	4	3	1	5	4	-	-
14 家具・装備品製造業	1	2	1	1	-	-	1	2	1	-	-	-	-	-
15 パルプ・紙・紙加工品製造業	-	-	-	-	-	-	-	-	-	-	-	-	-	-
16 印刷・同関連業	2	15	9	6	11	6	-	-	-	2	15	9	-	-
17 化学工業	-	-	-	-	-	-	-	-	-	-	-	-	-	-
18 石油製品・石炭製品製造業	-	-	-	-	-	-	-	-	-	-	-	-	-	-
19 プラスチック製品製造業	2	40	32	8	33	27	-	-	-	-	-	-	1	17
20 ゴム製品製造業	-	-	-	-	-	-	-	-	-	-	-	-	-	-
21 なめし革・同製品・毛皮製造業	-	-	-	-	-	-	-	-	-	-	-	-	-	-
22 窯業・土石製品製造業	1	8	5	3	8	5	-	-	-	1	8	5	-	-
23 鉄鋼業	1	18	14	4	13	11	-	-	-	-	-	-	1	18
24 非鉄金属製造業	2	10	5	5	3	2	1	3	1	1	7	4	-	-
25 金属製品製造業	5	39	26	13	33	22	3	7	3	-	-	-	2	32
26 一般機械器具製造業	17	134	113	21	106	90	7	16	13	6	36	25	3	45
27 電気機械器具製造業	1	10	9	1	7	6	-	-	-	-	-	-	1	10
28 情報通信機械器具製造業	-	-	-	-	-	-	-	-	-	-	-	-	-	-
29 電子部品・デバイス製造業	1	4	3	1	1	1	1	4	3	-	-	-	-	-
30 輸送用機械器具製造業	3	18	16	2	14	13	2	3	2	-	-	-	1	15
31 精密機械器具製造業	-	-	-	-	-	-	-	-	-	-	-	-	-	-
32 その他の製造業	2	6	2	4	-	-	2	6	2	-	-	-	-	-
G 電気・ガス・熱供給・水道業	1	4	4	-	4	4	1	4	4	-	-	-	-	-
33 電気業	-	-	-	-	-	-	-	-	-	-	-	-	-	-
34 ガス業	-	-	-	-	-	-	-	-	-	-	-	-	-	-
35 熱供給業	-	-	-	-	-	-	-	-	-	-	-	-	-	-
36 水道業	1	4	4	-	4	4	1	4	4	-	-	-	-	-
H 情報通信業	2	6	-	6	5	-	2	6	-	-	-	-	-	-
37 通信業	2	6	-	6	5	-	2	6	-	-	-	-	-	-
38 放送業	-	-	-	-	-	-	-	-	-	-	-	-	-	-
39 情報サービス業	-	-	-	-	-	-	-	-	-	-	-	-	-	-
40 インターネット附随サービス業	-	-	-	-	-	-	-	-	-	-	-	-	-	-
41 映像・音声・文字情報制作業	-	-	-	-	-	-	-	-	-	-	-	-	-	-
I 運輸業	9	168	141	27	146	127	3	9	5	1	6	3	3	47
42 鉄道業	-	-	-	-	-	-	-	-	-	-	-	-	-	-
43 道路旅客運送業	3	9	5	4	4	2	3	9	5	-	-	-	-	-
44 道路貨物運送業	6	159	136	23	142	125	-	-	-	1	6	3	3	47
45 水運業	-	-	-	-	-	-	-	-	-	-	-	-	-	-
46 航空運輸業	-	-	-	-	-	-	-	-	-	-	-	-	-	-
47 倉庫業	-	-	-	-	-	-	-	-	-	-	-	-	-	-
48 運輸に附帯するサービス業	-	-	-	-	-	-	-	-	-	-	-	-	-	-
J 卸売・小売業	126	829	403	426	653	297	78	159	72	25	164	78	15	193
49 各種商品卸売業	-	-	-	-	-	-	-	-	-	-	-	-	-	-
50 繊維・衣服等卸売業	1	6	3	3	2	1	-	-	-	1	6	3	-	-
51 飲食品卸売業	2	8	6	2	7	5	1	2	1	1	6	5	-	-
52 建築材料、鉱物・金属材料等卸売業	3	17	14	3	13	10	1	3	2	2	14	12	-	-
53 機械器具卸売業	6	49	30	19	41	24	3	7	6	1	5	4	1	10
54 その他の卸売業	3	43	32	11	36	28	1	1	-	-	-	-	1	12
55 各種商品小売業	-	-	-	-	-	-	-	-	-	-	-	-	-	-
56 織物・衣服・身の回り品小売業	16	90	10	80	76	5	10	20	3	2	15	1	4	55
57 飲食品小売業	40	333	129	204	276	96	24	49	21	7	46	19	5	72
58 自動車・自転車小売業	15	76	56	20	56	41	9	20	13	3	22	14	3	34
59 家具・じゅう器・機械器具小売業	8	20	10	10	8	3	7	14	7	1	6	3	-	-
60 その他の小売業	32	187	113	74	138	84	22	43	19	7	44	17	1	10

別事業所数及び男女別従業者数(続き)

うち男	20~29人			30~49人			50~99人			100~199人			200~299人			300人以上			派遣・下請 従業者のみ	本庁・支所, 産業中分類
	事業所	従業者数	うち男	事業所	従業者数	うち男	事業所	従業者数	うち男	事業所	従業者数	うち男	事業所	従業者数	うち男	事業所	従業者数	うち男		
420	13	320	146	12	428	258	5	360	161	3	375	82	-	-	-	-	-	-	7	灘崎
34	-	-	-	1	37	13	-	-	-	-	-	-	-	-	-	-	-	-	-	A~R
34	-	-	-	1	37	13	-	-	-	-	-	-	-	-	-	-	-	-	-	A~C
34	-	-	-	1	37	13	-	-	-	-	-	-	-	-	-	-	-	-	-	A
-	-	-	-	-	-	-	-	-	-	-	-	-	-	-	-	-	-	-	-	1
-	-	-	-	-	-	-	-	-	-	-	-	-	-	-	-	-	-	-	-	B
-	-	-	-	-	-	-	-	-	-	-	-	-	-	-	-	-	-	-	-	2
-	-	-	-	-	-	-	-	-	-	-	-	-	-	-	-	-	-	-	-	C
-	-	-	-	-	-	-	-	-	-	-	-	-	-	-	-	-	-	-	-	3
-	-	-	-	-	-	-	-	-	-	-	-	-	-	-	-	-	-	-	-	4
386	13	320	146	11	391	245	5	360	161	3	375	82	-	-	-	-	-	-	7	D~R
-	-	-	-	-	-	-	-	-	-	-	-	-	-	-	-	-	-	-	-	D
-	-	-	-	-	-	-	-	-	-	-	-	-	-	-	-	-	-	-	-	5
49	1	24	21	-	-	-	-	-	-	-	-	-	-	-	-	-	-	-	-	E
14	-	-	-	-	-	-	-	-	-	-	-	-	-	-	-	-	-	-	-	6
8	1	24	21	-	-	-	-	-	-	-	-	-	-	-	-	-	-	-	-	7
27	-	-	-	-	-	-	-	-	-	-	-	-	-	-	-	-	-	-	-	8
139	2	49	37	2	79	73	-	-	-	-	-	-	-	-	-	-	-	-	-	F
10	1	26	20	-	-	-	-	-	-	-	-	-	-	-	-	-	-	-	-	9
-	-	-	-	1	42	36	-	-	-	-	-	-	-	-	-	-	-	-	-	10
16	-	-	-	-	-	-	-	-	-	-	-	-	-	-	-	-	-	-	-	11
-	-	-	-	-	-	-	-	-	-	-	-	-	-	-	-	-	-	-	-	12
-	-	-	-	-	-	-	-	-	-	-	-	-	-	-	-	-	-	-	-	13
-	-	-	-	-	-	-	-	-	-	-	-	-	-	-	-	-	-	-	-	14
-	-	-	-	-	-	-	-	-	-	-	-	-	-	-	-	-	-	-	-	15
-	-	-	-	-	-	-	-	-	-	-	-	-	-	-	-	-	-	-	-	16
-	-	-	-	-	-	-	-	-	-	-	-	-	-	-	-	-	-	-	-	17
-	-	-	-	-	-	-	-	-	-	-	-	-	-	-	-	-	-	-	-	18
15	1	23	17	-	-	-	-	-	-	-	-	-	-	-	-	-	-	-	-	19
-	-	-	-	-	-	-	-	-	-	-	-	-	-	-	-	-	-	-	-	20
-	-	-	-	-	-	-	-	-	-	-	-	-	-	-	-	-	-	-	-	21
-	-	-	-	-	-	-	-	-	-	-	-	-	-	-	-	-	-	-	-	22
14	-	-	-	-	-	-	-	-	-	-	-	-	-	-	-	-	-	-	-	23
-	-	-	-	-	-	-	-	-	-	-	-	-	-	-	-	-	-	-	-	24
23	-	-	-	-	-	-	-	-	-	-	-	-	-	-	-	-	-	-	-	25
38	-	-	-	1	37	37	-	-	-	-	-	-	-	-	-	-	-	-	-	26
9	-	-	-	-	-	-	-	-	-	-	-	-	-	-	-	-	-	-	-	27
-	-	-	-	-	-	-	-	-	-	-	-	-	-	-	-	-	-	-	-	28
-	-	-	-	-	-	-	-	-	-	-	-	-	-	-	-	-	-	-	-	29
14	-	-	-	-	-	-	-	-	-	-	-	-	-	-	-	-	-	-	-	30
-	-	-	-	-	-	-	-	-	-	-	-	-	-	-	-	-	-	-	-	31
-	-	-	-	-	-	-	-	-	-	-	-	-	-	-	-	-	-	-	-	32
-	-	-	-	-	-	-	-	-	-	-	-	-	-	-	-	-	-	-	-	G
-	-	-	-	-	-	-	-	-	-	-	-	-	-	-	-	-	-	-	-	33
-	-	-	-	-	-	-	-	-	-	-	-	-	-	-	-	-	-	-	-	34
-	-	-	-	-	-	-	-	-	-	-	-	-	-	-	-	-	-	-	-	35
-	-	-	-	-	-	-	-	-	-	-	-	-	-	-	-	-	-	-	-	36
-	-	-	-	-	-	-	-	-	-	-	-	-	-	-	-	-	-	-	-	H
-	-	-	-	-	-	-	-	-	-	-	-	-	-	-	-	-	-	-	-	37
-	-	-	-	-	-	-	-	-	-	-	-	-	-	-	-	-	-	-	-	38
-	-	-	-	-	-	-	-	-	-	-	-	-	-	-	-	-	-	-	-	39
-	-	-	-	-	-	-	-	-	-	-	-	-	-	-	-	-	-	-	-	40
-	-	-	-	-	-	-	-	-	-	-	-	-	-	-	-	-	-	-	-	41
37	-	-	-	1	36	31	1	70	65	-	-	-	-	-	-	-	-	-	-	I
-	-	-	-	-	-	-	-	-	-	-	-	-	-	-	-	-	-	-	-	42
-	-	-	-	-	-	-	-	-	-	-	-	-	-	-	-	-	-	-	-	43
37	-	-	-	1	36	31	1	70	65	-	-	-	-	-	-	-	-	-	-	44
-	-	-	-	-	-	-	-	-	-	-	-	-	-	-	-	-	-	-	-	45
-	-	-	-	-	-	-	-	-	-	-	-	-	-	-	-	-	-	-	-	46
-	-	-	-	-	-	-	-	-	-	-	-	-	-	-	-	-	-	-	-	47
-	-	-	-	-	-	-	-	-	-	-	-	-	-	-	-	-	-	-	-	48
85	2	48	19	4	143	91	2	122	58	-	-	-	-	-	-	-	-	-	-	J
-	-	-	-	-	-	-	-	-	-	-	-	-	-	-	-	-	-	-	-	49
-	-	-	-	-	-	-	-	-	-	-	-	-	-	-	-	-	-	-	-	50
-	-	-	-	-	-	-	-	-	-	-	-	-	-	-	-	-	-	-	-	51
-	-	-	-	-	-	-	-	-	-	-	-	-	-	-	-	-	-	-	-	52
7	1	27	13	-	-	-	-	-	-	-	-	-	-	-	-	-	-	-	-	53
8	-	-	-	1	30	24	-	-	-	-	-	-	-	-	-	-	-	-	-	54
-	-	-	-	-	-	-	-	-	-	-	-	-	-	-	-	-	-	-	-	55
6	-	-	-	-	-	-	-	-	-	-	-	-	-	-	-	-	-	-	-	56
30	1	21	6	2	75	44	1	70	9	-	-	-	-	-	-	-	-	-	-	57
29	-	-	-	-	-	-	-	-	-	-	-	-	-	-	-	-	-	-	-	58
-	-	-	-	-	-	-	-	-	-	-	-	-	-	-	-	-	-	-	-	59
5	-	-	-	1	38	23	1	52	49	-	-	-	-	-	-	-	-	-	-	60

第3表 産業(中分類), 従業者規模(10区分)

本庁・支所, 産業中分類	総 数						1～4人			5～9人			10～19人	
	事業所	従業者数	男	女	うち 雇用者 うち 常用者	うち 男	事業所	従業者数	うち 男	事業所	従業者数	うち 男	事業所	従業者数
<b>K 金融・保険業</b>	<b>4</b>	<b>47</b>	<b>21</b>	<b>26</b>	<b>45</b>	<b>20</b>	<b>1</b>	<b>4</b>	<b>3</b>	<b>1</b>	<b>9</b>	<b>5</b>	<b>1</b>	<b>14</b>
61 銀行業	3	43	18	25	43	18	-	-	-	1	9	5	1	14
62 協同組織金融業	-	-	-	-	-	-	-	-	-	-	-	-	-	-
63 郵便貯金取扱機関, 政府関係金融機関	-	-	-	-	-	-	-	-	-	-	-	-	-	-
64 貸金業, 投資業等非預金信用機関	-	-	-	-	-	-	-	-	-	-	-	-	-	-
65 証券業, 商品先物取引業	-	-	-	-	-	-	-	-	-	-	-	-	-	-
66 補助的金融業, 金融附帯業	-	-	-	-	-	-	-	-	-	-	-	-	-	-
67 保険業(保険媒介代理業等を含む)	1	4	3	1	2	2	1	4	3	-	-	-	-	-
<b>L 不動産業</b>	<b>9</b>	<b>19</b>	<b>10</b>	<b>9</b>	<b>10</b>	<b>4</b>	<b>8</b>	<b>13</b>	<b>7</b>	<b>1</b>	<b>6</b>	<b>3</b>	-	-
68 不動産取引業	3	10	6	4	8	4	2	4	3	1	6	3	-	-
69 不動産賃貸業・管理業	6	9	4	5	2	-	6	9	4	-	-	-	-	-
<b>M 飲食店, 宿泊業</b>	<b>24</b>	<b>134</b>	<b>53</b>	<b>81</b>	<b>103</b>	<b>39</b>	<b>17</b>	<b>38</b>	<b>9</b>	<b>3</b>	<b>22</b>	<b>9</b>	<b>2</b>	<b>22</b>
70 一般飲食店	23	131	52	79	101	39	16	35	8	3	22	9	2	22
71 遊興飲食店	1	3	1	2	2	-	1	3	1	-	-	-	-	-
72 宿泊業	-	-	-	-	-	-	-	-	-	-	-	-	-	-
<b>N 医療, 福祉</b>	<b>52</b>	<b>740</b>	<b>142</b>	<b>598</b>	<b>677</b>	<b>116</b>	<b>15</b>	<b>24</b>	<b>9</b>	<b>18</b>	<b>127</b>	<b>27</b>	<b>6</b>	<b>70</b>
73 医療業	23	374	79	295	337	57	8	11	8	11	72	11	2	22
74 保健衛生	1	6	3	3	6	3	-	-	-	1	6	3	-	-
75 社会保険・社会福祉・介護事業	28	360	60	300	334	56	7	13	1	6	49	13	4	48
<b>O 教育, 学習支援業</b>	<b>19</b>	<b>137</b>	<b>48</b>	<b>89</b>	<b>111</b>	<b>42</b>	<b>13</b>	<b>20</b>	<b>5</b>	<b>2</b>	<b>12</b>	<b>6</b>	<b>1</b>	<b>18</b>
76 学校教育	5	112	39	73	101	38	-	-	-	1	7	2	1	18
77 その他の教育, 学習支援業	14	25	9	16	10	4	13	20	5	1	5	4	-	-
<b>P 複合サービス事業</b>	<b>5</b>	<b>154</b>	<b>65</b>	<b>89</b>	<b>81</b>	<b>56</b>	<b>1</b>	<b>4</b>	<b>2</b>	<b>1</b>	<b>6</b>	<b>4</b>	<b>1</b>	<b>13</b>
78 郵便局(別掲を除く)	2	29	26	3	28	26	1	4	2	-	-	-	-	-
79 協同組合(他に分類されないもの)	3	125	39	86	53	30	-	-	-	1	6	4	1	13
<b>Q サービス業(他に分類されないもの)</b>	<b>81</b>	<b>220</b>	<b>90</b>	<b>130</b>	<b>134</b>	<b>47</b>	<b>71</b>	<b>132</b>	<b>53</b>	<b>6</b>	<b>37</b>	<b>20</b>	<b>2</b>	<b>23</b>
80 専門サービス業	5	19	12	7	10	6	3	7	4	2	12	8	-	-
81 学術・開発研究機関	-	-	-	-	-	-	-	-	-	-	-	-	-	-
82 洗濯・理容・美容・浴場業	42	110	22	88	66	10	38	61	11	2	11	4	1	10
83 その他の生活関連サービス業	4	15	7	8	12	4	3	8	3	1	7	4	-	-
84 娯楽業	6	21	12	9	17	10	4	8	2	-	-	-	1	13
85 廃棄物処理業	1	7	4	3	5	3	-	-	-	1	7	4	-	-
86 自動車整備業	10	21	16	5	7	6	10	21	16	-	-	-	-	-
87 機械等修理業(別掲を除く)	1	2	1	1	1	-	1	2	1	-	-	-	-	-
88 物品賃貸業	-	-	-	-	-	-	-	-	-	-	-	-	-	-
89 広告業	-	-	-	-	-	-	-	-	-	-	-	-	-	-
90 その他の事業サービス業	3	3	2	1	1	-	3	3	2	-	-	-	-	-
91 政治・経済・文化団体	1	3	2	1	3	2	1	3	2	-	-	-	-	-
92 宗教	7	17	10	7	10	4	7	17	10	-	-	-	-	-
93 その他のサービス業	1	2	2	-	2	2	1	2	2	-	-	-	-	-
<b>R 公務(他に分類されないもの)</b>	<b>6</b>	<b>64</b>	<b>54</b>	<b>10</b>	<b>64</b>	<b>54</b>	<b>3</b>	<b>3</b>	<b>3</b>	<b>1</b>	<b>5</b>	<b>3</b>	<b>1</b>	<b>18</b>
95 国家公務	-	-	-	-	-	-	-	-	-	-	-	-	-	-
96 地方公務	6	64	54	10	64	54	3	3	3	1	5	3	1	18

別事業所数及び男女別従業者数(続き)

うち男	20~29人			30~49人			50~99人			100~199人			200~299人			300人以上			派遣・下請 従業者のみ 事業所	本庁・支所, 産業中分類	
	事業所	従業者数	うち男	事業所	従業者数	うち男	事業所	従業者数	うち男	事業所	従業者数	うち男	事業所	従業者数	うち男	事業所	従業者数	うち男			
																					事業所
5	1	20	8	-	-	-	-	-	-	-	-	-	-	-	-	-	-	-	-	K	
5	1	20	8	-	-	-	-	-	-	-	-	-	-	-	-	-	-	-	-		61
-	-	-	-	-	-	-	-	-	-	-	-	-	-	-	-	-	-	-	-		62
-	-	-	-	-	-	-	-	-	-	-	-	-	-	-	-	-	-	-	-		63
-	-	-	-	-	-	-	-	-	-	-	-	-	-	-	-	-	-	-	-		64
-	-	-	-	-	-	-	-	-	-	-	-	-	-	-	-	-	-	-	-		65
-	-	-	-	-	-	-	-	-	-	-	-	-	-	-	-	-	-	-	-		66
-	-	-	-	-	-	-	-	-	-	-	-	-	-	-	-	-	-	-	-	67	
-	-	-	-	-	-	-	-	-	-	-	-	-	-	-	-	-	-	-	-	L	
-	-	-	-	-	-	-	-	-	-	-	-	-	-	-	-	-	-	-	-		68
-	-	-	-	-	-	-	-	-	-	-	-	-	-	-	-	-	-	-	-	69	
17	2	52	18	-	-	-	-	-	-	-	-	-	-	-	-	-	-	-	-	M	
17	2	52	18	-	-	-	-	-	-	-	-	-	-	-	-	-	-	-	-		70
-	-	-	-	-	-	-	-	-	-	-	-	-	-	-	-	-	-	-	-		71
-	-	-	-	-	-	-	-	-	-	-	-	-	-	-	-	-	-	-	-	72	
12	1	21	-	2	61	3	2	168	38	2	269	53	-	-	-	-	-	-	-	N	
7	-	-	-	-	-	-	-	-	-	2	269	53	-	-	-	-	-	-	-		6
-	-	-	-	-	-	-	-	-	-	-	-	-	-	-	-	-	-	-	-		73
5	1	21	-	2	61	3	2	168	38	-	-	-	-	-	-	-	-	-	-	74	
6	2	53	14	1	34	17	-	-	-	-	-	-	-	-	-	-	-	-	-	6	
6	2	53	14	1	34	17	-	-	-	-	-	-	-	-	-	-	-	-	-	75	
-	-	-	-	-	-	-	-	-	-	-	-	-	-	-	-	-	-	-	-	76	
6	1	25	24	-	-	-	-	-	-	1	106	29	-	-	-	-	-	-	-	P	
-	1	25	24	-	-	-	-	-	-	-	-	-	-	-	-	-	-	-	-		78
6	-	-	-	-	-	-	-	-	-	1	106	29	-	-	-	-	-	-	-		79
12	1	28	5	-	-	-	-	-	-	-	-	-	-	-	-	-	-	-	-	Q	
-	-	-	-	-	-	-	-	-	-	-	-	-	-	-	-	-	-	-	-		1
-	-	-	-	-	-	-	-	-	-	-	-	-	-	-	-	-	-	-	-		80
2	1	28	5	-	-	-	-	-	-	-	-	-	-	-	-	-	-	-	-	81	
-	-	-	-	-	-	-	-	-	-	-	-	-	-	-	-	-	-	-	-	82	
-	-	-	-	-	-	-	-	-	-	-	-	-	-	-	-	-	-	-	-	83	
10	-	-	-	-	-	-	-	-	-	-	-	-	-	-	-	-	-	-	-	1	
-	-	-	-	-	-	-	-	-	-	-	-	-	-	-	-	-	-	-	-	84	
-	-	-	-	-	-	-	-	-	-	-	-	-	-	-	-	-	-	-	-	85	
-	-	-	-	-	-	-	-	-	-	-	-	-	-	-	-	-	-	-	-	86	
-	-	-	-	-	-	-	-	-	-	-	-	-	-	-	-	-	-	-	-	87	
-	-	-	-	-	-	-	-	-	-	-	-	-	-	-	-	-	-	-	-	88	
-	-	-	-	-	-	-	-	-	-	-	-	-	-	-	-	-	-	-	-	89	
-	-	-	-	-	-	-	-	-	-	-	-	-	-	-	-	-	-	-	-	90	
-	-	-	-	-	-	-	-	-	-	-	-	-	-	-	-	-	-	-	-	91	
-	-	-	-	-	-	-	-	-	-	-	-	-	-	-	-	-	-	-	-	92	
-	-	-	-	-	-	-	-	-	-	-	-	-	-	-	-	-	-	-	-	93	
18	-	-	-	1	38	30	-	-	-	-	-	-	-	-	-	-	-	-	-	R	
-	-	-	-	-	-	-	-	-	-	-	-	-	-	-	-	-	-	-	-		95
18	-	-	-	1	38	30	-	-	-	-	-	-	-	-	-	-	-	-	-		96

第4表 産業(中分類), 常用雇用者規模(15区分)

産業中分類	民営						0人			1人			2人	
	事業所	従業者数	うち常用雇用者		事業所	従業者数	うち男	事業所	従業者数	うち男	事業所	従業者数		
			男	女									男	男
A～Q 全産業(R 公務を除く)	29 198	299 383	169 806	129 577	252 544	141 218	7 919	12 864	6 435	3 942	9 223	4 691	2 894	9 782
A～C 農林漁業	45	468	338	130	292	183	6	18	16	9	33	25	3	20
A 農業	42	443	316	127	268	162	6	18	16	9	33	25	3	20
1 農業	42	443	316	127	268	162	6	18	16	9	33	25	3	20
B 林業	3	25	22	3	24	21	-	-	-	-	-	-	-	-
2 林業	3	25	22	3	24	21	-	-	-	-	-	-	-	-
C 漁業	-	-	-	-	-	-	-	-	-	-	-	-	-	-
3 漁業	-	-	-	-	-	-	-	-	-	-	-	-	-	-
4 水産養殖業	-	-	-	-	-	-	-	-	-	-	-	-	-	-
D～Q 非農林漁業(R 公務を除く)	29 153	298 915	169 468	129 447	252 252	141 035	7 913	12 846	6 419	3 933	9 190	4 666	2 891	9 762
D 鉱業	17	139	97	42	97	72	4	5	4	2	4	2	4	18
5 鉱業	17	139	97	42	97	72	4	5	4	2	4	2	4	18
E 建設業	2 652	22 853	18 691	4 162	17 483	14 640	450	865	630	331	904	643	321	1 212
6 総合工事業	1 188	11 071	8 905	2 166	8 644	7 094	145	315	230	140	388	263	156	617
7 職別工事業(設備工事業を除く)	770	4 973	4 029	944	3 471	2 869	198	331	248	115	312	229	74	267
8 設備工事業	694	6 809	5 757	1 052	5 368	4 677	107	219	152	76	204	151	91	328
F 製造業	1 893	35 895	24 792	11 103	32 112	22 050	338	614	409	248	626	382	177	657
9 食料品製造業	172	5 370	2 477	2 893	4 999	2 215	23	47	30	18	46	25	6	25
10 飲料・たばこ・飼料製造業	19	210	160	50	175	132	2	3	3	3	6	3	-	-
11 繊維工業	20	425	285	140	384	263	5	7	3	4	10	5	-	-
12 衣服・その他の繊維製品製造業	145	2 647	926	1 721	2 364	751	24	56	26	11	28	10	11	43
13 木材・木製品製造業(家具を除く)	29	357	277	80	307	239	9	14	9	1	3	2	2	9
14 家具・装備品製造業	105	539	420	119	371	286	30	42	35	27	64	42	13	47
15 ハルア・紙・紙加工品製造業	47	2 339	1 772	567	2 232	1 703	5	12	7	3	5	4	3	23
16 印刷・同関連業	244	3 685	2 595	1 090	3 197	2 254	47	90	56	41	94	47	25	82
17 化学工業	33	2 966	2 536	430	2 898	2 476	1	1	1	2	8	8	4	14
18 石油製品・石炭製品製造業	5	45	28	17	37	20	1	4	4	-	-	-	-	-
19 プラスチック製品製造業	66	920	605	315	790	510	7	15	9	8	22	14	9	34
20 ゴム製品製造業	31	843	564	279	747	499	3	6	4	2	6	3	2	8
21 なめし革・同製品・毛皮製造業	8	55	13	42	47	9	3	4	2	-	-	-	1	3
22 窯業・土石製品製造業	77	681	550	131	544	443	13	22	17	9	22	12	11	38
23 鉄鋼業	33	595	491	104	534	445	4	7	5	3	9	6	4	15
24 非鉄金属製造業	13	578	506	72	541	477	2	4	3	1	3	1	3	15
25 金属製品製造業	182	2 143	1 700	443	1 765	1 429	29	54	40	25	76	49	21	83
26 一般機械器具製造業	308	4 912	3 911	1 001	4 338	3 485	50	89	65	40	98	67	23	77
27 電気機械器具製造業	59	2 408	1 845	563	2 285	1 743	8	13	11	6	15	11	6	23
28 情報通信機械器具製造業	5	172	138	34	156	124	1	2	1	-	-	-	-	-
29 電子部品・デバイス製造業	21	867	707	160	833	684	1	1	1	2	6	5	2	6
30 輸送用機械器具製造業	91	1 737	1 297	440	1 495	1 105	10	18	11	10	27	17	9	29
31 精密機械器具製造業	17	320	203	117	274	171	1	4	3	1	2	2	4	20
32 その他の製造業	163	1 081	786	295	799	587	59	99	63	31	76	49	18	63
G 電気・ガス・熱供給・水道業	8	1 056	953	103	1 045	942	-	-	-	-	-	-	-	-
33 電気業	4	625	556	69	625	556	-	-	-	-	-	-	-	-
34 ガス業	3	383	357	26	372	346	-	-	-	-	-	-	-	-
35 熱供給業	-	-	-	-	-	-	-	-	-	-	-	-	-	-
36 水道業	1	48	40	8	48	40	-	-	-	-	-	-	-	-
H 情報通信業	372	10 793	7 449	3 344	10 280	7 022	29	57	37	31	58	37	29	82
37 通信業	70	2 680	1 806	874	2 646	1 787	1	5	-	4	7	6	10	29
38 放送業	10	623	452	171	588	417	-	-	-	-	-	-	-	-
39 情報サービス業	203	6 162	4 404	1 758	5 865	4 144	12	22	13	21	39	25	11	29
40 インターネット付随サービス業	19	128	91	37	103	70	5	7	6	-	-	-	3	8
41 映像・音声・文字情報制作業	70	1 200	696	504	1 078	604	11	23	18	6	12	6	5	16
I 運輸業	623	18 285	15 387	2 898	16 850	14 361	88	125	90	26	51	31	18	56
42 鉄道業	17	1 666	1 573	93	1 662	1 571	-	-	-	-	-	-	-	-
43 道路旅客運送業	113	3 067	2 815	252	2 831	2 605	50	57	49	6	13	6	-	-
44 道路貨物運送業	395	11 855	9 674	2 181	10 812	8 996	31	61	36	15	30	18	11	32
45 水運業	7	94	81	13	88	76	3	4	3	-	-	-	-	-
46 航空運輸業	13	116	90	26	114	88	-	-	2	2	2	2	-	-
47 倉庫業	44	716	489	227	653	432	4	3	2	2	3	3	4	10
48 運輸に附帯するサービス業	34	771	665	106	690	593	-	-	-	1	3	2	3	14
J 卸売・小売業	8 876	77 011	41 722	35 289	64 271	34 111	2 077	3 799	1 903	1 142	2 663	1 360	878	2 876
49 各種商品卸売業	4	26	18	8	24	16	-	-	-	-	-	-	1	3
50 繊維・衣服等卸売業	146	1 858	927	931	1 620	768	28	65	36	17	47	24	14	49
51 飲食料品卸売業	466	6 186	3 898	2 288	5 478	3 400	48	99	52	52	106	51	42	129
52 建築材料・鉱物・金属材料等卸売業	546	5 161	3 796	1 365	4 268	3 131	59	128	80	47	116	70	61	213
53 機械器具卸売業	840	8 842	6 712	2 130	7 911	6 014	59	127	89	70	155	110	73	217
54 その他の卸売業	663	7 033	4 442	2 591	6 055	3 774	88	190	116	79	197	99	75	236
55 各種商品小売業	43	4 029	1 261	2 768	3 389	1 116	5	7	1	3	4	1	2	4
56 織物・衣服・身の回り品小売業	980	4 547	1 413	3 134	3 585	937	251	426	186	177	383	144	106	301
57 飲食料品小売業	1 769	17 400	6 696	10 704	14 780	5 299	548	1 091	468	209	566	272	144	487
58 自動車・自転車小売業	662	4 959	3 896	1 063	4 073	3 228	163	282	196	109	248	167	79	286
59 家具・じゅう器・機械器具小売業	588	3 056	1 733	1 323	2 278	1 223	196	349	210	114	245	139	65	216
60 その他の小売業	2 169	13 914	6 930	6 984	10 810	5 205	632	1 035	469	265	596	283	216	735
K 金融・保険業	572	10 629	5 376	5 253	10 070	4 953	74	132	94	53	136	76	46	161
61 銀行業	96	3 115	1 802	1 313	3 081	1 774	-	-	-	-	-	-	-	-
62 協同組織金融業	53	896	602	294	890	597	-	-	-	-	-	-	1	2
63 郵便貯金取扱機関、政府関係金融機関	5	114	80	34	114	80	-	-	-	-	-	-	-	-
64 貸金業、投資業等非預金信用機関	110	1 494	693	801	1 393	622	22	34	24	11	29	19	16	50
65 証券業、商品先物取引業	25	605	364	241	575	342	-	-	1	2	1	2	6	6
66 補助的金融業、金融附帯業	10	208	145	63	178	115	-	-	2	3	2	-	-	-
67 保険業(保険媒介代理業等を含む)	273	4 197	1 690	2 507	3 839	1 423	52	98	70	39	102	54	27	103

別事業所数及び男女別従業者数(民営)

				3人				4人				1~4人				産業中分類																						
		うち 常用 雇用者		事業 所	従 業 者 数			事業 所	従 業 者 数			事業 所	従 業 者 数																									
男	女	男	女			男	女			男	女			男	女		男	女																				
5	120	4	662	5	788	2	469	2	351	10	003	5	296	4	707	7	053	3	275	1	826	9	425	4	973	4	452	7	304	3	534	11	013	38	433	20	080	A~Q
16	4	6	2	6	52	35	17	18	12	3	24	18	6	12	8	21	129	94	A~C																			
16	4	6	2	5	49	33	16	15	10	3	24	18	6	12	8	20	126	92	A																			
16	4	6	2	5	49	33	16	15	10	3	24	18	6	12	8	20	126	92	B	1																		
-	-	-	-	1	3	2	1	3	2	-	-	-	-	-	-	1	3	2	2	B	2																	
-	-	-	-	1	3	2	1	3	2	-	-	-	-	-	-	1	3	2	2	C	3																	
-	-	-	-	-	-	-	-	-	-	-	-	-	-	-	-	-	-	-	-	C	4																	
-	-	-	-	-	-	-	-	-	-	-	-	-	-	-	-	-	-	-	-	D~Q	5																	
5	104	4	658	5	782	2	467	2	345	9	951	5	261	4	690	7	035	3	263	1	823	9	401	4	955	4	446	7	292	3	526	10	992	38	304	19	986	D~Q
11	7	8	6	1	7	3	4	3	1	1	8	5	3	4	2	8	37	21	D	5																		
11	7	8	6	1	7	3	4	3	1	1	8	5	3	4	2	8	37	21	E	6																		
882	330	642	448	271	1 289	974	315	813	615	238	1 393	1 072	321	952	753	1 161	4 798	3 571	E	7																		
450	167	312	216	124	596	442	154	372	273	125	738	572	166	500	401	545	2 339	1 727	F	8																		
183	84	148	92	88	410	316	94	264	206	58	335	248	87	232	174	335	1 324	976	F	9																		
249	79	182	140	59	283	216	67	177	136	55	320	252	68	220	178	281	1 135	868	F	10																		
402	255	354	200	150	686	430	256	450	267	102	561	339	222	408	231	677	2 530	1 553	F	11																		
17	8	12	8	6	26	13	13	18	6	9	49	19	30	36	11	39	146	74	10	11																		
-	-	-	-	2	7	7	-	6	6	-	-	-	-	-	-	5	13	10	11	12																		
-	-	-	-	2	8	4	4	6	2	1	5	-	5	4	-	7	23	9	12	13																		
19	24	22	9	9	39	12	27	27	7	10	58	18	40	40	6	41	168	59	13	14																		
6	3	4	3	1	4	4	-	3	3	2	9	8	1	8	7	6	25	20	14	15																		
34	13	26	17	10	46	37	9	30	25	5	23	18	5	20	16	55	180	131	15	16																		
4	19	6	3	2	9	5	4	6	3	3	15	8	7	12	6	11	52	21	16	17																		
48	34	50	24	13	57	26	31	39	16	11	58	33	25	44	22	90	291	154	17	18																		
6	8	8	4	4	16	10	6	12	7	-	-	-	-	-	-	10	38	24	18	19																		
-	-	-	-	-	-	-	-	-	-	1	4	3	1	4	3	1	4	3	19	20																		
22	12	18	8	7	32	15	17	21	8	2	10	2	8	8	1	26	98	53	21	22																		
5	3	4	3	3	13	6	7	9	4	-	-	-	-	-	-	7	27	14	21	23																		
1	2	2	-	2	7	2	5	6	1	-	-	-	-	-	-	3	10	3	22	24																		
27	11	22	17	6	33	25	8	18	14	3	19	16	3	12	11	29	112	80	23	25																		
8	7	8	5	3	13	8	5	9	6	1	5	3	2	4	2	11	42	25	26	26																		
9	6	6	4	2	9	7	2	6	5	-	-	-	-	-	-	6	27	17	27	27																		
59	24	42	29	17	73	51	22	51	35	13	80	55	25	52	37	76	312	214	28	28																		
48	29	46	26	34	162	114	48	102	68	22	121	93	28	88	69	119	458	322	29	29																		
17	6	12	9	5	22	15	7	15	10	3	16	12	4	12	8	20	76	55	30	30																		
-	-	-	-	-	-	-	-	-	-	-	-	-	-	-	-	-	-	-	31	31																		
5	1	4	3	2	13	5	8	6	2	2	13	5	8	8	2	8	38	20	32	32																		
21	8	18	11	5	24	19	5	15	13	4	20	14	6	16	11	28	100	71	G	33																		
14	6	8	5	3	16	11	5	9	7	-	-	-	-	-	-	8	38	27	34	34																		
32	31	36	12	12	57	34	23	36	19	10	56	32	24	40	19	71	252	147	35	35																		
-	-	-	-	-	-	-	-	-	-	-	-	-	-	-	-	-	-	-	36	36																		
-	-	-	-	-	-	-	-	-	-	-	-	-	-	-	-	-	-	-	H	37																		
47	35	58	29	35	132	77	55	105	54	25	119	71	48	100	54	120	391	232	38	38																		
9	20	20	3	10	32	7	25	30	5	7	28	5	23	28	5	31	96	27	39	39																		
-	-	-	-	-	-	-	-	-	-	-	-	-	-	-	-	-	-	-	40	40																		
24	5	22	17	15	56	42	14	45	31	15	76	55	21	60	41	62	200	146	41	41																		
7	1	6	5	3	16	13	3	9	8	-	-	-	-	-	-	6	24	20	I	42																		
7	9	10	4	7	28	15	13	21	10	3	15	11	4	12	8	21	71	39	43	43																		
44	12	36	26	25	111	79	32	75	51	23	123	103	20	92	77	92	341	257	44	44																		
-	-	-	-	-	-	-	-	-	-	-	-	-	-	-	-	-	-	-	45	45																		
-	-	-	-	3	14	12	2	9	8	2	11	10	1	8	7	11	38	28	46	46																		
25	7	22	17	14	65	49	16	42	33	15	84	70	14	60	51	55	211	162	47	47																		
-	-	-	-	1	3	2	1	3	2	-	-	-	-	-	-	1	3	2	48	48																		
-	-	-	-	-	-	-	-	-	-	2	9	8	1	8	7	4	11	10	J	49																		
7	3	8	5	2	6	4	2	6	4	2	11	9	2	8	6	10	30	23	50	50																		
12	2	6	4	5	23	12	11	15	4	2	8	6	2	8	6	11	48	32	51	51																		
1 529	1 347	1 756	779	788	3 107	1 637	1 470	2 364	1 120	637	3 064	1 599	1 465	2 548	1 257	3 445	11 710	6 125	52	52																		
1	2	2	-	2	7	5	2	6	4	-	-	-	-	-	-	3	10	6	53	53																		
23	26	28	11	14	54	25	29	42	16	8	38	23	15	32	17	53	188	95	54	54																		
82	47	84	46	28	119	80	39	84	56	24	121	79	42	96	62	146	475	292	55	55																		
142	71	122	74	70	305	205	100	210	139	41	203	140	63	164	111	219	837	557	56	56																		
144	73	146	97	98	369	259	110	294	205	90	406	305	101	360	269	331	1 147	818	57	57																		
126	110	150	69	60	238	142	96	180	100	50	247	155	92	200	125	264	918	522	58	58																		
-	4	4	-	1	3	1	2	3	1	-	-	-	-	-	-	6	11	2	59	59																		
115	186	212	66	108	387	102	285	324	68	103	454	102	352	412	75	494	1 525	463	60	60																		
221	266	288	98	118	472	199	273	354	121	83	398	161	237	332	117	554	1 923	853	61	61																		
196	90	158	103	58	250	175	75	174	118	44	231	166	65	176	125	290	1 015	704	62	62																		
123	93	130	57	50	211	122	89	150	77	41	217	101	116	164	80	270	889	485	63	63																		
356	379	432	158	181	692	322	370	543	215	153	749	367	382	612	276	815	2 772	1 328	64	64																		
95	66	92	46	36	136	77	59	108	57	28	129	65	64	112	52	163	562	313	65	65																		
-	-	-	-	-	-	-	-	-	-	-	-	-	-	-	-	-	-	-	66	66																		
1	1	2	1	2	6	4	2	6	4	1	4	2	2	4	2	4	12	7	67	67																		
-	-	-	-	-	-	-	-	-	-	1	4	2	2	4	2	1	4	2	68	68																		
27	23	32	15	10	35	22	13	30	18	6	28	14	14	24	11	43	142	82	69	69																		
5	1	4	3	2	6	4	2	6	4	-	-	-	-	-	-	5	14	10	70	70																		
-	-	-	-	-	-	-	-	-	-	-	-	-	-	-	-	2	3	2	71	71																		
62	41	54	27	22	89	47	42	66	31	20	93	47	46	80	37	108	387	210	72	72																		

第4表 産業(中分類), 常用雇用者規模(15区分)

産業中分類	5~9人								10~19人										
	うち常用雇用者			事業所	従業者数	男		女		うち常用雇用者			事業所	従業者数	男		女		うち常用雇用者
	女	男	うち男			男	女	男	女	男	女	男			女				
A~Q 全産業(R 公務を除く)	18 353	24 087	10 500	4 622	36 650	20 612	16 038	30 434	16 455	3 030	45 472	26 924	18 548	40 836					
A~C 農林漁業	35	45	23	8	86	71	15	51	39	6	91	59	32	78					
A 農業	34	42	21	7	78	64	14	44	33	5	77	46	31	64					
1 農業	34	42	21	7	78	64	14	44	33	5	77	46	31	64					
B 林業	1	3	2	1	8	7	1	7	6	1	14	13	1	14					
2 林業	1	3	2	1	8	7	1	7	6	1	14	13	1	14					
C 漁業	-	-	-	-	-	-	-	-	-	-	-	-	-	-					
3 漁業	-	-	-	-	-	-	-	-	-	-	-	-	-	-					
4 水産養殖業	-	-	-	-	-	-	-	-	-	-	-	-	-	-					
D~Q 非農林漁業(R 公務を除く)	18 318	24 042	10 477	4 614	36 564	20 541	16 023	30 383	16 416	3 024	45 381	26 865	18 516	40 758					
D 鉱業	16	17	10	1	7	6	1	5	5	2	28	20	8	23					
5 鉱業	16	17	10	1	7	6	1	5	5	2	28	20	8	23					
E 建設業	1 227	2 738	2 004	574	4 876	3 899	977	3 717	3 055	297	4 660	3 943	717	3 896					
6 総合工事業	612	1 324	967	283	2 344	1 853	491	1 814	1 487	135	2 044	1 709	335	1 734					
7 職別工事業(設備工事業を除く)	348	759	534	149	1 302	1 042	260	966	787	59	930	790	140	774					
8 設備工事業	267	655	503	142	1 230	1 004	226	937	781	103	1 686	1 444	242	1 388					
F 製造業	977	1 460	805	290	2 509	1 679	830	1 952	1 281	251	4 037	2 646	1 391	3 502					
9 食料品製造業	72	84	33	20	171	89	82	143	70	35	575	297	278	497					
10 飲料・たばこ・飼料製造業	3	9	7	5	48	40	8	36	30	4	70	48	22	64					
11 繊維工業	14	14	3	3	37	20	17	20	12	-	-	-	-	-					
12 衣服・その他の繊維製品製造業	109	100	24	26	223	73	150	174	43	27	405	87	318	365					
13 木材・木製品製造業(家具を除く)	5	16	14	7	60	43	17	44	30	3	44	39	5	42					
14 家具・装備品製造業	49	103	71	11	102	76	26	79	56	5	86	70	16	71					
15 パルプ・紙・紙加工品製造業	31	27	14	9	73	41	32	60	33	5	61	34	27	56					
16 印刷・同関連業	137	174	70	39	331	199	132	254	149	25	412	263	149	341					
17 化学工業	14	22	13	2	12	8	4	11	7	5	71	64	7	69					
18 石油製品・石炭製品製造業	1	4	3	2	17	13	4	15	11	1	20	8	12	18					
19 プラスチック製品製造業	45	55	22	10	84	48	36	60	30	9	143	96	47	126					
20 ゴム製品製造業	13	15	7	3	28	18	10	17	12	4	64	32	32	52					
21 なめし革・同製品・毛皮製造業	7	8	1	-	-	-	-	-	-	1	18	-	18	16					
22 窯業・土石製品製造業	32	61	48	14	110	81	29	93	66	14	222	185	37	191					
23 鉄鋼業	17	24	15	5	43	37	6	34	29	7	104	87	17	87					
24 非鉄金属製造業	10	13	9	2	17	13	4	14	11	-	-	-	-	-					
25 金属製品製造業	98	170	115	36	330	254	76	251	198	25	422	332	90	372					
26 一般機械器具製造業	136	276	184	47	398	313	85	318	256	45	738	597	141	643					
27 電気機械器具製造業	21	45	30	13	110	89	21	88	71	4	70	41	29	61					
28 情報通信機械器具製造業	-	-	-	-	-	-	-	-	-	2	32	13	19	29					
29 電子部品・デバイス製造業	18	20	9	3	30	19	11	23	14	-	-	-	-	-					
30 輸送用機械器具製造業	29	59	37	16	145	112	33	110	84	16	265	197	68	221					
31 精密機械器具製造業	11	18	13	2	15	7	8	13	5	2	39	30	9	34					
32 その他の製造業	105	143	63	15	125	86	39	95	64	12	176	126	50	147					
G 電気・ガス・熱供給・水道業	-	-	-	-	-	-	-	-	-	-	-	-	-	-					
33 電気業	-	-	-	-	-	-	-	-	-	-	-	-	-	-					
34 ガス業	-	-	-	-	-	-	-	-	-	-	-	-	-	-					
35 熱供給業	-	-	-	-	-	-	-	-	-	-	-	-	-	-					
36 水道業	-	-	-	-	-	-	-	-	-	-	-	-	-	-					
H 情報通信業	159	294	150	71	553	347	206	471	280	57	842	524	318	780					
37 通信業	69	82	16	19	122	52	70	116	51	8	121	46	75	121					
38 放送業	-	-	-	2	15	14	1	10	9	3	53	37	16	49					
39 情報サービス業	54	148	98	32	263	187	76	219	147	31	475	322	153	432					
40 インターネット付随サービス業	4	15	13	4	29	22	7	25	19	3	40	21	19	38					
41 映像・音声・文字情報制作業	32	49	23	14	124	72	52	101	54	12	153	98	55	140					
I 運輸業	84	229	165	99	844	679	165	704	564	130	1 989	1 687	302	1 775					
42 鉄道業	-	-	-	1	7	7	-	7	7	3	53	49	4	53					
43 道路旅客運送業	10	23	15	8	68	57	11	53	44	11	195	172	23	141					
44 道路貨物運送業	49	139	107	63	547	451	96	460	383	99	1 505	1 300	205	1 366					
45 水運業	1	3	2	1	5	3	2	5	3	-	-	-	-	-					
46 航空運輸業	1	10	9	4	29	23	6	29	23	4	45	31	14	44					
47 倉庫業	7	24	17	12	99	75	24	84	62	9	134	90	44	121					
48 運輸に附帯するサービス業	16	30	15	10	89	63	26	66	42	4	57	45	12	50					
J 卸売・小売業	5 585	7 810	3 513	1 625	12 418	7 019	5 399	10 749	5 938	1 051	15 390	9 062	6 328	14 059					
49 各種商品卸売業	4	8	4	-	-	-	-	-	-	1	16	12	4	16					
50 繊維・衣服等卸売業	93	119	51	30	241	138	103	205	114	16	231	129	102	208					
51 食料品卸売業	183	316	179	131	1 123	768	355	922	633	73	1 093	701	392	984					
52 建築材料、鉱物・金属材料等卸売業	280	543	344	141	1 079	793	286	893	662	82	1 206	913	293	1 068					
53 機械器具卸売業	329	870	614	234	1 722	1 282	440	1 539	1 152	130	1 856	1 449	407	1 697					
54 その他の卸売業	396	609	320	126	1 001	671	330	855	566	111	1 694	1 138	556	1 490					
55 各種商品小売業	9	10	1	2	13	1	12	13	1	7	94	40	54	93					
56 織物・衣服・身の回り品小売業	1 062	1 125	239	171	1 175	313	862	1 110	280	42	565	149	416	541					
57 食料品小売業	1 070	1 183	389	235	1 843	697	1 146	1 598	543	254	3 885	1 673	2 212	3 557					
58 自動車・自転車小売業	311	617	399	82	601	487	114	514	417	73	1 065	868	197	1 011					
59 家具・じゅう器・機械器具小売業	404	558	247	59	432	246	186	384	213	42	581	323	258	554					
60 その他の小売業	1 444	1 852	726	414	3 188	1 623	1 565	2 716	1 357	220	3 104	1 667	1 437	2 840					
K 金融・保険業	249	365	169	88	677	420	257	596	357	126	1 790	966	824	1 779					
61 銀行業	-	-	-	11	82	49	33	82	49	51	763	402	361	763					
62 協同組織金融業	5	12	7	12	85	56	29	83	55	30	384	262	122	383					
63 郵便貯金取扱機関、政府関係金融機関	2	4	2	-	-	-	-	-	-	1	19	13	6	19					
64 貸金業、投資業等非預金信用機関	60	97	47	21	149	90	59	142	85	9	115	82	33	113					
65 証券業、商品先物取引業	4	11	7	7	44	32	12	42	30	3	45	31	14	43					
66 補助的金融業、金融附帯業	1	2	1	3	44	36	8	24	16	2	39	31	8	35					
67 保険業(保険媒介代理業等を含む)	177	239	105	34	273	157	116	223	122	30	425	145	280	423					

別事業所数及び男女別従業者数(民営)(続き)

うち男	20～29人						30～49人						50～99人						産業中分類	
	事業所	従業者数	男	女	うち常用雇用者		事業所	従業者数	男	女	うち常用雇用者		事業所	従業者数	男	女	うち常用雇用者			
					うち男	うち女					うち男	うち女					うち男	うち女		
23 842	1 035	26 667	15 629	11 038	24 705	14 321	776	31 662	19 321	12 341	29 005	17 719	505	35 389	20 699	14 690	33 959	19 697	A～Q	
49	1	25	16	9	21	12	3	119	82	37	97	60	-	-	-	-	-	-	A～C	
36	1	25	16	9	21	12	3	119	82	37	97	60	-	-	-	-	-	-	A	
36	1	25	16	9	21	12	3	119	82	37	97	60	-	-	-	-	-	-	B	
13	-	-	-	-	-	-	-	-	-	-	-	-	-	-	-	-	-	-	-	C
13	-	-	-	-	-	-	-	-	-	-	-	-	-	-	-	-	-	-	-	D
-	-	-	-	-	-	-	-	-	-	-	-	-	-	-	-	-	-	-	-	E
-	-	-	-	-	-	-	-	-	-	-	-	-	-	-	-	-	-	-	-	F
-	-	-	-	-	-	-	-	-	-	-	-	-	-	-	-	-	-	-	-	G
23 793	1 034	26 642	15 613	11 029	24 684	14 309	773	31 543	19 239	12 304	28 908	17 659	505	35 389	20 699	14 690	33 959	19 697	D～Q	
16	2	62	46	16	52	41	-	-	-	-	-	-	-	-	-	-	-	-	-	D
16	2	62	46	16	52	41	-	-	-	-	-	-	-	-	-	-	-	-	-	E
3 367	81	2 191	1 841	350	1 963	1 659	55	2 249	1 966	283	2 060	1 812	25	1 766	1 544	222	1 699	1 482	-	
1 475	36	979	779	200	883	701	25	1 048	888	160	959	812	12	836	692	144	801	660	-	
671	17	462	402	60	398	351	7	297	269	28	261	236	5	327	302	25	313	290	-	
1 221	28	750	660	90	682	607	23	904	809	95	840	764	8	603	550	53	585	532	-	
2 259	97	2 537	1 589	948	2 312	1 422	86	3 463	2 396	1 067	3 225	2 220	98	6 937	4 675	2 262	6 668	4 458	-	
237	18	482	213	269	437	184	9	356	208	148	317	185	16	1 186	587	599	1 150	557	-	
43	3	76	59	17	66	52	-	-	-	-	-	-	-	-	-	-	-	-	-	
-	1	26	16	10	24	15	1	42	36	6	38	33	2	166	101	65	165	101	-	
59	9	240	85	155	221	69	5	196	73	123	183	64	9	611	190	421	585	168	-	
38	-	-	-	-	-	-	2	82	64	18	78	60	2	132	102	30	127	97	-	
59	2	52	42	10	47	38	2	77	66	11	71	62	-	-	-	-	-	-	-	
31	2	57	38	19	50	34	3	121	63	58	111	57	6	449	334	115	438	323	-	
215	14	354	263	91	327	241	11	450	323	127	417	298	13	912	618	294	861	580	-	
62	2	51	28	23	47	25	3	131	107	24	124	100	4	279	246	33	271	238	-	
6	-	-	-	-	-	-	-	-	-	-	-	-	-	-	-	-	-	-	-	
84	6	150	94	56	133	81	3	124	104	20	118	99	5	306	201	105	298	194	-	
24	5	135	76	59	128	69	5	213	133	80	210	130	3	217	161	56	203	150	-	
-	1	23	8	15	23	8	-	-	-	-	-	-	-	-	-	-	-	-	-	
157	4	95	83	12	85	74	3	120	104	16	114	98	-	-	-	-	-	-	-	
73	2	59	40	19	54	36	1	47	42	5	45	40	2	187	154	33	186	153	-	
-	1	28	25	3	23	20	1	50	39	11	48	37	-	-	-	-	-	-	-	
297	3	80	70	10	67	59	4	158	125	33	146	117	7	464	372	92	441	355	-	
528	12	312	229	83	283	212	13	498	395	103	469	372	17	1 149	881	268	1 098	842	-	
36	1	30	26	4	29	25	5	208	153	55	185	133	4	269	229	40	255	217	-	
11	-	-	-	-	-	-	1	47	43	4	44	40	1	91	81	10	83	73	-	
-	4	100	48	52	93	43	-	-	-	-	-	-	1	78	70	8	78	70	-	
167	6	156	120	36	148	114	9	345	219	126	322	203	3	232	168	64	232	168	-	
26	-	-	-	-	-	-	2	80	17	63	76	15	2	144	119	25	133	112	-	
106	1	31	26	5	27	23	3	118	82	36	109	77	1	65	61	4	64	60	-	
-	2	56	56	-	49	49	1	48	40	8	48	40	-	-	-	-	-	-	-	
-	-	-	-	-	-	-	-	-	-	-	-	-	-	-	-	-	-	-	-	
-	2	56	56	-	49	49	-	-	-	-	-	-	-	-	-	-	-	-	-	
-	-	-	-	-	-	-	-	-	-	-	-	-	-	-	-	-	-	-	-	
-	-	-	-	-	-	-	1	48	40	8	48	40	-	-	-	-	-	-	-	
474	28	717	517	200	671	477	21	824	593	231	777	557	23	1 605	1 083	522	1 547	1 032	-	
46	4	92	47	45	90	46	2	88	51	37	81	45	1	96	1	95	96	1	-	
33	1	28	23	5	24	19	-	-	-	-	-	-	1	80	56	24	80	56	-	
288	20	511	388	123	482	362	16	601	481	120	569	454	17	1 179	895	284	1 131	850	-	
19	1	28	22	6	25	19	-	-	-	-	-	-	-	-	-	-	-	-	-	
88	2	58	37	21	50	31	3	135	61	74	127	58	4	250	131	119	240	125	-	
1 516	56	1 443	1 239	204	1 340	1 157	76	2 979	2 621	358	2 841	2 517	51	3 829	3 195	634	3 544	3 034	-	
49	3	70	70	-	70	70	2	74	72	2	71	71	3	180	173	7	180	173	-	
122	4	100	75	25	95	70	10	430	397	33	406	379	10	810	705	105	759	656	-	
1 199	44	1 134	964	170	1 052	901	56	2 167	1 899	268	2 065	1 823	32	2 380	1 945	435	2 176	1 857	-	
-	-	-	-	-	-	-	2	82	73	9	80	71	-	-	-	-	-	-	-	
30	-	-	-	-	-	-	1	31	26	5	31	26	-	-	-	-	-	-	-	
78	2	65	58	7	49	44	4	160	125	35	153	118	2	105	60	45	105	60	-	
38	3	74	72	2	74	72	1	35	29	6	35	29	4	354	312	42	324	288	-	
8 153	297	7 459	4 432	3 027	7 005	4 133	202	8 268	4 962	3 306	7 599	4 616	128	8 851	4 413	4 438	8 607	4 248	-	
12	-	-	-	-	-	-	-	-	-	-	-	-	-	-	-	-	-	-	-	
110	8	207	100	107	194	92	6	230	140	90	217	130	2	169	79	90	162	72	-	
619	29	743	490	253	711	463	21	825	513	312	772	472	12	781	554	227	746	526	-	
798	18	489	368	121	430	318	18	750	569	181	702	528	8	572	473	99	532	438	-	
1 330	40	1 019	772	247	946	714	26	1 044	846	198	985	795	14	1 066	787	279	1 021	748	-	
994	32	807	526	281	764	491	27	1 046	737	309	984	692	10	681	501	180	659	482	-	
39	2	48	20	28	42	14	2	310	68	242	77	38	7	456	121	335	455	120	-	
132	15	352	128	224	347	124	2	111	8	103	77	4	4	272	63	209	270	61	-	
1 474	75	1 821	809	1 012	1 748	768	41	1 632	660	972	1 560	609	50	3 401	1 013	2 388	3 346	999	-	
829	28	697	587	110	678	570	20	766	595	171	739	572	5	351	302	49	337	288	-	
301	10	247	130	117	240	125	6	212	118	94	209	116	5	346	221	125	333	221	-	
1 515	40	1 029	502	527	905	454	33	1 342												



第4表 産業(中分類), 常用雇用者規模(15区分)

産業中分類	100~199人						200~299人						300~499人	
	事業所	従業者数	うち常用雇用者		うち男		事業所	従業者数	うち常用雇用者		うち男	事業所	従業者数	
			男	女					男	女				
A~Q 全産業(R 公務を除く)	198	27 408	15 569	11 839	26 606	14 968	45	11 123	7 087	4 036	10 792	6 839	33	13 360
A~C 農林漁業	-	-	-	-	-	-	-	-	-	-	-	-	-	-
A 農業	-	-	-	-	-	-	-	-	-	-	-	-	-	-
1 農業	-	-	-	-	-	-	-	-	-	-	-	-	-	-
B 林業	-	-	-	-	-	-	-	-	-	-	-	-	-	-
2 林業	-	-	-	-	-	-	-	-	-	-	-	-	-	-
C 漁業	-	-	-	-	-	-	-	-	-	-	-	-	-	-
3 漁業	-	-	-	-	-	-	-	-	-	-	-	-	-	-
4 水産養殖業	-	-	-	-	-	-	-	-	-	-	-	-	-	-
D~Q 非農林漁業(R 公務を除く)	198	27 408	15 569	11 839	26 606	14 968	45	11 123	7 087	4 036	10 792	6 839	33	13 360
D 鉱業	-	-	-	-	-	-	-	-	-	-	-	-	-	-
5 鉱業	-	-	-	-	-	-	-	-	-	-	-	-	-	-
E 建設業	8	1 173	1 061	112	1 148	1 038	1	275	236	39	262	223	-	-
6 総合工事業	6	891	791	100	867	769	1	275	236	39	262	223	-	-
7 職別工事業(設備工事業を除く)	-	-	-	-	-	-	-	-	-	-	-	-	-	-
8 設備工事業	2	282	270	12	281	269	-	-	-	-	-	-	-	-
F 製造業	31	4 214	2 846	1 368	4 043	2 698	14	3 486	2 481	1 005	3 441	2 445	9	3 535
9 食料品製造業	7	849	261	588	838	254	3	835	256	579	826	249	2	723
10 飲料・たばこ・飼料製造業	-	-	-	-	-	-	-	-	-	-	-	-	-	-
11 繊維工業	1	124	100	24	123	99	-	-	-	-	-	-	-	-
12 衣服・その他の繊維製品製造業	3	516	285	231	509	279	1	232	48	184	227	45	-	-
13 木材・木製品製造業(家具を除く)	-	-	-	-	-	-	-	-	-	-	-	-	-	-
14 家具・装備品製造業	-	-	-	-	-	-	-	-	-	-	-	-	-	-
15 ハルパ・紙・紙加工品製造業	3	425	309	116	408	292	1	289	277	12	287	275	2	800
16 印刷・同関連業	3	366	302	64	354	290	2	479	417	62	469	411	-	-
17 化学工業	2	280	212	68	280	212	1	253	244	9	251	242	2	746
18 石油製品・石炭製品製造業	-	-	-	-	-	-	-	-	-	-	-	-	-	-
19 プラスチック製品製造業	-	-	-	-	-	-	-	-	-	-	-	-	-	-
20 ゴム製品製造業	1	153	126	27	122	107	-	-	-	-	-	-	-	-
21 なめし革・同製品・毛皮製造業	-	-	-	-	-	-	-	-	-	-	-	-	-	-
22 窯業・土石製品製造業	-	-	-	-	-	-	-	-	-	-	-	-	-	-
23 鉄鋼業	1	106	101	5	104	99	-	-	-	-	-	-	-	-
24 非鉄金属製造業	-	-	-	-	-	-	-	-	-	-	-	-	1	452
25 金属製品製造業	1	108	88	20	103	83	1	215	205	10	215	205	-	-
26 一般機械器具製造業	1	128	110	18	125	107	3	699	590	109	683	575	1	443
27 電気機械器具製造業	2	332	253	79	324	245	-	-	-	-	-	-	1	371
28 情報通信機械器具製造業	-	-	-	-	-	-	-	-	-	-	-	-	-	-
29 電子部品・デバイス製造業	3	351	300	51	350	299	1	269	249	20	269	249	-	-
30 輸送用機械器具製造業	3	476	399	77	403	332	-	-	-	-	-	-	-	-
31 精密機械器具製造業	-	-	-	-	-	-	-	-	-	-	-	-	-	-
32 その他の製造業	-	-	-	-	-	-	1	215	195	20	214	194	-	-
G 電気・ガス・熱供給・水道業	3	409	370	39	409	370	1	216	186	30	216	186	1	327
33 電気業	3	409	370	39	409	370	1	216	186	30	216	186	-	-
34 ガス業	-	-	-	-	-	-	-	-	-	-	-	-	1	327
35 熱供給業	-	-	-	-	-	-	-	-	-	-	-	-	-	-
36 水道業	-	-	-	-	-	-	-	-	-	-	-	-	-	-
H 情報通信業	15	2 174	1 434	740	2 119	1 379	3	694	531	163	692	529	2	823
37 通信業	-	-	-	-	-	-	1	247	140	107	247	140	1	353
38 放送業	3	447	322	125	425	300	-	-	-	-	-	-	-	-
39 情報サービス業	9	1 341	872	469	1 323	854	2	447	391	56	445	389	1	470
40 インターネット付随サービス業	-	-	-	-	-	-	-	-	-	-	-	-	-	-
41 映像・音声・文字情報制作業	3	386	240	146	371	225	-	-	-	-	-	-	-	-
I 運輸業	20	2 917	2 551	366	2 884	2 521	8	1 833	1 597	236	1 817	1 583	1	444
42 鉄道業	1	195	194	1	195	194	3	643	589	54	643	589	1	444
43 道路旅客運送業	8	1 137	1 103	34	1 129	1 097	1	232	229	3	225	222	-	-
44 道路貨物運送業	9	1 351	1 086	265	1 332	1 068	4	958	779	179	949	772	-	-
45 水運業	-	-	-	-	-	-	-	-	-	-	-	-	-	-
46 航空運輸業	-	-	-	-	-	-	-	-	-	-	-	-	-	-
47 倉庫業	1	120	56	64	117	53	-	-	-	-	-	-	-	-
48 運輸に附帯するサービス業	1	114	112	2	111	109	-	-	-	-	-	-	-	-
J 卸売・小売業	44	6 058	2 767	3 291	5 787	2 580	2	447	218	229	441	212	4	1 635
49 各種商品卸売業	-	-	-	-	-	-	-	-	-	-	-	-	-	-
50 繊維・衣服等卸売業	2	296	107	189	290	102	1	231	103	128	225	97	-	-
51 食料品卸売業	4	505	311	194	486	292	1	216	115	101	216	115	1	326
52 建築材料、鉱物・金属材料等卸売業	1	100	43	57	100	43	-	-	-	-	-	-	-	-
53 機械器具卸売業	6	861	669	192	853	661	-	-	-	-	-	-	-	-
54 その他の卸売業	5	696	231	465	694	229	-	-	-	-	-	-	-	-
55 各種商品小売業	9	1 315	473	842	1 307	465	-	-	-	-	-	-	2	799
56 織物・衣服・身の回り品小売業	1	121	103	18	115	97	-	-	-	-	-	-	-	-
57 食料品小売業	11	1 294	339	955	1 291	338	-	-	-	-	-	-	1	510
58 自動車・自転車小売業	1	182	157	25	177	153	-	-	-	-	-	-	-	-
59 家具・じゅう器・機械器具小売業	-	-	-	-	-	-	-	-	-	-	-	-	-	-
60 その他の小売業	4	688	334	354	474	200	-	-	-	-	-	-	-	-
K 金融・保険業	8	1 066	528	538	1 065	527	2	508	247	261	498	237	1	423
61 銀行業	-	-	-	-	-	-	1	304	222	82	294	212	-	-
62 協同組織金融業	1	186	137	49	186	137	-	-	-	-	-	-	-	-
63 郵便貯金取扱機関、政府関係金融機関	-	-	-	-	-	-	-	-	-	-	-	-	-	-
64 貸金業、投資業等非預金信用機関	1	145	35	110	144	34	-	-	-	-	-	-	1	423
65 証券業、商品先物取引業	1	100	44	56	100	44	-	-	-	-	-	-	-	-
66 補助的金融業、金融附帯業	-	-	-	-	-	-	-	-	-	-	-	-	-	-
67 保険業(保険媒介代理業を含む)	5	635	312	323	635	312	1	204	25	179	204	25	-	-

別事業所数及び男女別従業者数(民営)(続き)

				500～999人					1000人以上					産業中分類		
		うち常用雇用者		事業所	従業者数			うち常用雇用者		事業所	従業者数				うち常用雇用者	
男	女		うち男			男	女		うち男			男	女			うち男
7 573	5 787	13 042	7 400	17	13 508	6 211	7 297	12 670	5 888	5	6 847	3 666	3 181	6 408	3 589	A～Q
-	-	-	-	-	-	-	-	-	-	-	-	-	-	-	-	A～C
-	-	-	-	-	-	-	-	-	-	-	-	-	-	-	-	A
-	-	-	-	-	-	-	-	-	-	-	-	-	-	-	-	B
-	-	-	-	-	-	-	-	-	-	-	-	-	-	-	-	C
-	-	-	-	-	-	-	-	-	-	-	-	-	-	-	-	4
7 573	5 787	13 042	7 400	17	13 508	6 211	7 297	12 670	5 888	5	6 847	3 666	3 181	6 408	3 589	D～Q
-	-	-	-	-	-	-	-	-	-	-	-	-	-	-	-	D
-	-	-	-	-	-	-	-	-	-	-	-	-	-	-	-	E
-	-	-	-	-	-	-	-	-	-	-	-	-	-	-	-	6
-	-	-	-	-	-	-	-	-	-	-	-	-	-	-	-	7
-	-	-	-	-	-	-	-	-	-	-	-	-	-	-	-	8
2 772	763	3 503	2 741	1	929	744	185	929	744	1	1 104	1 002	102	1 077	977	F
462	261	707	446	-	-	-	-	-	-	-	-	-	-	-	-	10
-	-	-	-	-	-	-	-	-	-	-	-	-	-	-	-	11
-	-	-	-	-	-	-	-	-	-	-	-	-	-	-	-	12
-	-	-	-	-	-	-	-	-	-	-	-	-	-	-	-	13
-	-	-	-	-	-	-	-	-	-	-	-	-	-	-	-	14
648	152	795	644	-	-	-	-	-	-	-	-	-	-	-	-	15
-	-	-	-	-	-	-	-	-	-	-	-	-	-	-	-	16
600	146	746	600	-	-	-	-	-	-	1	1 104	1 002	102	1 077	977	17
-	-	-	-	-	-	-	-	-	-	-	-	-	-	-	-	18
-	-	-	-	-	-	-	-	-	-	-	-	-	-	-	-	19
-	-	-	-	-	-	-	-	-	-	-	-	-	-	-	-	20
-	-	-	-	-	-	-	-	-	-	-	-	-	-	-	-	21
-	-	-	-	-	-	-	-	-	-	-	-	-	-	-	-	22
-	-	-	-	-	-	-	-	-	-	-	-	-	-	-	-	23
409	43	443	400	-	-	-	-	-	-	-	-	-	-	-	-	24
-	-	-	-	-	-	-	-	-	-	-	-	-	-	-	-	25
409	34	443	409	-	-	-	-	-	-	-	-	-	-	-	-	26
244	127	369	242	1	929	744	185	929	744	-	-	-	-	-	-	27
-	-	-	-	-	-	-	-	-	-	-	-	-	-	-	-	28
-	-	-	-	-	-	-	-	-	-	-	-	-	-	-	-	29
-	-	-	-	-	-	-	-	-	-	-	-	-	-	-	-	30
-	-	-	-	-	-	-	-	-	-	-	-	-	-	-	-	31
-	-	-	-	-	-	-	-	-	-	-	-	-	-	-	-	32
301	26	323	297	-	-	-	-	-	-	-	-	-	-	-	-	G
-	-	-	-	-	-	-	-	-	-	-	-	-	-	-	-	33
301	26	323	297	-	-	-	-	-	-	-	-	-	-	-	-	34
-	-	-	-	-	-	-	-	-	-	-	-	-	-	-	-	35
-	-	-	-	-	-	-	-	-	-	-	-	-	-	-	-	36
647	176	818	642	3	2 113	1 504	609	2 111	1 502	-	-	-	-	-	-	H
267	86	353	267	2	1 460	1 175	285	1 460	1 175	-	-	-	-	-	-	37
-	-	-	-	-	-	-	-	-	-	-	-	-	-	-	-	38
380	90	465	375	1	653	329	324	651	327	-	-	-	-	-	-	39
-	-	-	-	-	-	-	-	-	-	-	-	-	-	-	-	40
-	-	-	-	-	-	-	-	-	-	-	-	-	-	-	-	41
419	25	443	418	2	1 541	1 052	489	1 273	886	-	-	-	-	-	-	I
419	25	443	418	-	-	-	-	-	-	-	-	-	-	-	-	42
-	-	-	-	2	1 541	1 052	489	1 273	886	-	-	-	-	-	-	43
-	-	-	-	-	-	-	-	-	-	-	-	-	-	-	-	44
-	-	-	-	-	-	-	-	-	-	-	-	-	-	-	-	45
-	-	-	-	-	-	-	-	-	-	-	-	-	-	-	-	46
-	-	-	-	-	-	-	-	-	-	-	-	-	-	-	-	47
-	-	-	-	-	-	-	-	-	-	-	-	-	-	-	-	48
529	1 106	1 619	521	1	976	292	684	595	197	-	-	-	-	-	-	J
-	-	-	-	-	-	-	-	-	-	-	-	-	-	-	-	49
102	224	325	101	-	-	-	-	-	-	-	-	-	-	-	-	50
-	-	-	-	-	-	-	-	-	-	-	-	-	-	-	-	51
-	-	-	-	-	-	-	-	-	-	-	-	-	-	-	-	52
-	-	-	-	-	-	-	-	-	-	-	-	-	-	-	-	53
-	-	-	-	-	-	-	-	-	-	-	-	-	-	-	-	54
243	556	797	241	1	976	292	684	595	197	-	-	-	-	-	-	55
-	-	-	-	-	-	-	-	-	-	-	-	-	-	-	-	56
184	326	497	179	-	-	-	-	-	-	-	-	-	-	-	-	57
-	-	-	-	-	-	-	-	-	-	-	-	-	-	-	-	58
-	-	-	-	-	-	-	-	-	-	-	-	-	-	-	-	59
-	-	-	-	-	-	-	-	-	-	-	-	-	-	-	-	60
183	240	422	182	2	1 301	625	676	1 284	609	-	-	-	-	-	-	K
-	-	-	-	1	781	580	201	764	564	-	-	-	-	-	-	61
-	-	-	-	-	-	-	-	-	-	-	-	-	-	-	-	62
-	-	-	-	-	-	-	-	-	-	-	-	-	-	-	-	63
183	240	422	182	-	-	-	-	-	-	-	-	-	-	-	-	64
-	-	-	-	-	-	-	-	-	-	-	-	-	-	-	-	65
-	-	-	-	-	-	-	-	-	-	-	-	-	-	-	-	66
-	-	-	-	1	520	45	475	520	45	-	-	-	-	-	-	67

第4表 産業(中分類), 常用雇用者規模(15区分)

産業中分類	民営						0人			1人			2人	
	事業所	従業者数	うち常用雇用者		うち男	事業所	従業者数	うち男	事業所	従業者数	うち男	事業所	従業者数	
			男	女										
<b>L 不動産業</b>	<b>1 722</b>	<b>4 902</b>	<b>2 902</b>	<b>2 000</b>	<b>2 335</b>	<b>1 405</b>	<b>1 066</b>	<b>1 628</b>	<b>881</b>	<b>286</b>	<b>687</b>	<b>339</b>	<b>135</b>	<b>458</b>
68 不動産取引業	372	1 493	957	536	943	593	129	219	139	83	198	105	51	182
69 不動産賃貸業・管理業	1 350	3 409	1 945	1 464	1 392	812	937	1 409	742	203	489	234	84	276
<b>M 飲食店, 宿泊業</b>	<b>3 851</b>	<b>23 936</b>	<b>9 956</b>	<b>13 980</b>	<b>18 703</b>	<b>7 622</b>	<b>1 432</b>	<b>2 157</b>	<b>647</b>	<b>543</b>	<b>1 338</b>	<b>486</b>	<b>358</b>	<b>1 236</b>
70 一般飲食店	2 297	15 293	6 368	8 925	12 145	4 852	840	1 333	445	299	768	312	203	722
71 遊興飲食店	1 422	6 146	2 513	3 633	4 279	1 811	573	794	194	228	536	158	147	490
72 宿泊業	132	2 497	1 075	1 422	2 279	959	19	30	8	16	34	16	8	24
<b>N 医療, 福祉</b>	<b>1 784</b>	<b>32 178</b>	<b>7 812</b>	<b>24 366</b>	<b>29 246</b>	<b>6 205</b>	<b>277</b>	<b>347</b>	<b>217</b>	<b>126</b>	<b>288</b>	<b>125</b>	<b>146</b>	<b>493</b>
73 医療業	1 304	21 215	5 471	15 744	18 973	4 079	242	338	214	102	236	105	121	418
74 保健衛生	12	350	174	176	323	152	3	3	1	-	-	-	-	-
75 社会保険・社会福祉・介護事業	468	10 613	2 167	8 446	9 950	1 974	32	6	2	24	52	20	25	75
<b>O 教育, 学習支援業</b>	<b>712</b>	<b>11 038</b>	<b>6 280</b>	<b>4 758</b>	<b>9 790</b>	<b>5 662</b>	<b>287</b>	<b>390</b>	<b>127</b>	<b>73</b>	<b>188</b>	<b>86</b>	<b>43</b>	<b>133</b>
76 学校教育	91	6 529	4 180	2 349	6 194	3 979	2	3	2	1	1	-	2	5
77 その他の教育, 学習支援業	621	4 509	2 100	2 409	3 596	1 683	285	387	125	72	187	86	41	128
<b>P 複合サービス事業</b>	<b>255</b>	<b>3 180</b>	<b>2 036</b>	<b>1 144</b>	<b>2 791</b>	<b>1 766</b>	<b>10</b>	<b>13</b>	<b>6</b>	<b>32</b>	<b>68</b>	<b>42</b>	<b>26</b>	<b>126</b>
78 郵便局(別掲を除く)	112	1 425	907	518	1 365	888	4	4	1	3	7	3	4	10
79 協同組合(他に分類されないもの)	143	1 755	1 129	626	1 426	878	6	9	5	29	61	39	22	116
<b>Q サービス業(他に分類されないもの)</b>	<b>5 816</b>	<b>47 020</b>	<b>26 015</b>	<b>21 005</b>	<b>37 179</b>	<b>20 224</b>	<b>1 781</b>	<b>2 714</b>	<b>1 374</b>	<b>1 040</b>	<b>2 179</b>	<b>1 057</b>	<b>710</b>	<b>2 254</b>
80 専門サービス業	1 157	6 816	4 323	2 493	4 882	2 906	281	446	302	221	523	291	181	590
81 学術・開発研究機関	28	333	250	83	318	237	-	-	-	1	1	1	3	7
82 洗濯・理容・美容・浴場業	2 069	6 517	2 205	4 312	4 230	1 240	1 000	1 313	421	391	796	283	235	676
83 その他の生活関連サービス業	303	2 228	1 114	1 114	1 817	897	89	147	61	49	104	38	38	110
84 娯楽業	254	3 491	1 952	1 539	3 090	1 696	57	83	50	16	41	22	15	47
85 廃棄物処理業	72	1 248	1 019	229	1 041	874	5	32	27	4	12	9	4	15
86 自動車整備業	408	2 132	1 704	428	1 376	1 100	122	330	272	82	193	132	59	202
87 機械等修理業(別掲を除く)	182	1 075	862	213	891	724	50	74	51	33	71	52	19	51
88 物品賃貸業	177	1 623	1 146	477	1 444	1 020	13	33	20	13	33	24	19	54
89 広告業	77	883	567	316	757	471	10	23	16	7	18	8	6	23
90 その他の事業サービス業	478	17 698	9 191	8 507	14 942	7 850	35	50	34	53	115	55	31	203
91 政治・経済・文化団体	262	1 564	859	705	1 399	711	11	17	11	73	80	29	47	101
92 宗教	344	1 371	789	582	959	472	107	166	109	97	192	113	52	172
93 その他のサービス業	5	41	34	7	33	26	1	-	-	-	-	-	1	3

別事業所数及び男女別従業者数(民营)(続き)

				3人					4人					1~4人			産業中分類		
男	女	うち 常用 雇用者	うち 男	事業 所	従 業 者 数	男	女	うち 常用 雇用者	うち 男	事業 所	従 業 者 数	男	女	うち 常用 雇用者	うち 男	事業 所		従 業 者 数	男
240	218	270	121	82	353	207	146	246	137	43	237	141	96	172	97	546	1 735	927	L
97	85	102	48	42	176	105	71	126	72	20	104	66	38	80	47	196	660	373	68
143	133	168	73	40	177	102	75	120	65	23	133	75	58	92	50	350	1 075	554	69
428	808	716	169	255	1 162	391	771	765	201	170	892	358	534	680	233	1 326	4 628	1 663	M
287	435	406	115	146	699	251	448	438	114	100	523	212	311	400	129	748	2 712	1 062	70
129	361	294	47	107	454	134	320	321	84	64	334	130	204	256	95	546	1 814	551	71
12	12	16	7	2	9	6	3	6	3	6	35	16	19	24	9	32	102	50	72
164	329	292	48	156	669	193	476	468	54	172	917	235	682	688	84	600	2 367	717	N
144	274	242	36	131	582	173	409	393	42	146	798	210	588	584	69	500	2 034	632	73
-	-	-	-	-	-	-	-	-	-	-	-	-	-	-	-	-	-	-	74
20	55	50	12	25	87	20	67	75	12	26	119	25	94	104	15	100	333	85	75
59	74	86	41	44	188	81	107	132	55	36	193	78	115	144	62	196	702	304	O
2	3	4	2	2	14	1	13	6	1	3	15	5	10	12	5	8	35	8	76
57	71	82	39	42	174	80	94	126	54	33	178	73	105	132	57	188	667	296	77
93	33	52	22	35	123	62	61	105	54	25	112	51	61	100	49	118	429	248	P
5	5	8	5	19	72	32	40	57	27	20	92	43	49	80	41	46	181	83	78
88	28	44	17	16	51	30	21	48	27	5	20	8	12	20	8	72	248	165	79
1 110	1 144	1 420	532	467	1 988	1 050	938	1 401	597	323	1 653	838	815	1 292	575	2 540	8 074	4 055	Q
309	281	362	137	124	536	282	254	372	144	79	432	229	203	316	138	605	2 081	1 111	80
5	2	6	4	8	27	20	7	24	17	1	4	3	1	4	3	13	39	29	81
218	458	470	110	141	523	170	353	423	104	83	394	116	278	332	84	850	2 389	787	82
35	75	76	14	11	46	14	32	33	9	26	130	53	77	104	33	124	390	140	83
21	26	30	12	13	71	31	40	39	21	11	59	35	24	44	26	55	218	109	84
11	4	8	6	4	17	11	6	12	6	3	17	13	4	12	9	15	61	44	85
150	52	118	82	34	153	113	40	102	75	19	100	65	35	76	48	194	648	460	86
37	14	38	26	12	45	32	13	36	26	10	46	36	10	40	31	74	213	157	87
35	19	38	25	15	57	36	21	45	29	16	75	48	27	64	41	63	219	143	88
12	11	12	5	4	18	13	5	12	9	10	57	38	19	40	23	27	116	71	89
153	50	62	39	31	243	191	52	93	60	25	132	81	51	100	63	140	693	480	90
42	59	94	38	34	110	48	62	102	40	27	143	86	57	108	52	181	434	205	91
81	91	104	34	36	142	89	53	108	57	13	64	35	29	52	24	198	570	318	92
1	2	2	-	-	-	-	-	-	-	-	-	-	-	-	-	1	3	1	93

第4表 産業(中分類), 常用雇用者規模(15区分)

産業中分類	5~9人								10~19人					
	女	うち常用雇用者		事業所	従業者数	うち常用雇用者		事業所	従業者数	うち常用雇用者		うち常用雇用者		
		男	女			男	女							
<b>L 不動産業</b>	<b>808</b>	<b>974</b>	<b>448</b>	<b>68</b>	<b>554</b>	<b>360</b>	<b>194</b>	<b>450</b>	<b>286</b>	<b>22</b>	<b>327</b>	<b>218</b>	<b>109</b>	<b>286</b>
68 不動産取引業	287	391	194	29	229	138	91	189	110	9	120	82	38	108
69 不動産賃貸業・管理業	521	583	254	39	325	222	103	261	176	13	207	136	71	178
<b>M 飲食店, 宿泊業</b>	<b>2 965</b>	<b>2 704</b>	<b>698</b>	<b>492</b>	<b>3 905</b>	<b>1 683</b>	<b>2 222</b>	<b>3 261</b>	<b>1 292</b>	<b>380</b>	<b>5 496</b>	<b>2 495</b>	<b>3 001</b>	<b>5 191</b>
70 一般飲食店	1 650	1 543	411	292	2 303	984	1 319	1 941	755	261	3 815	1 628	2 187	3 643
71 遊興飲食店	1 263	1 099	262	180	1 419	646	773	1 172	503	93	1 269	673	596	1 172
72 宿泊業	52	62	25	20	183	53	130	148	34	26	412	194	218	376
<b>N 医療, 福祉</b>	<b>1 650</b>	<b>1 574</b>	<b>211</b>	<b>449</b>	<b>3 555</b>	<b>831</b>	<b>2 724</b>	<b>2 891</b>	<b>433</b>	<b>201</b>	<b>3 201</b>	<b>754</b>	<b>2 447</b>	<b>2 774</b>
73 医療業	1 402	1 321	164	355	2 851	694	2 157	2 234	315	105	1 657	456	1 201	1 386
74 保健衛生	-	-	-	3	18	7	11	18	7	1	31	27	4	15
75 社会保険・社会福祉・介護事業	248	253	47	91	686	130	556	639	111	95	1 513	271	1 242	1 373
<b>O 教育, 学習支援業</b>	<b>398</b>	<b>435</b>	<b>170</b>	<b>82</b>	<b>712</b>	<b>329</b>	<b>383</b>	<b>562</b>	<b>242</b>	<b>69</b>	<b>1 054</b>	<b>412</b>	<b>642</b>	<b>930</b>
76 学校教育	27	23	8	12	150	63	87	80	27	24	378	103	275	338
77 その他の教育, 学習支援業	371	412	162	70	562	266	296	482	215	45	676	309	367	592
<b>P 複合サービス事業</b>	<b>181</b>	<b>289</b>	<b>134</b>	<b>77</b>	<b>535</b>	<b>239</b>	<b>296</b>	<b>503</b>	<b>222</b>	<b>24</b>	<b>318</b>	<b>198</b>	<b>120</b>	<b>299</b>
78 郵便局(別掲を除く)	98	148	73	48	326	119	207	304	112	4	51	32	19	51
79 協同組合(他に分類されないもの)	83	141	61	29	209	120	89	199	110	20	267	166	101	248
<b>Q サービス業(他に分類されないもの)</b>	<b>4 019</b>	<b>5 153</b>	<b>2 000</b>	<b>698</b>	<b>5 419</b>	<b>3 050</b>	<b>2 369</b>	<b>4 522</b>	<b>2 461</b>	<b>414</b>	<b>6 249</b>	<b>3 940</b>	<b>2 309</b>	<b>5 464</b>
80 専門サービス業	970	1 271	477	151	1 174	678	496	950	523	83	1 237	817	420	1 095
81 学術・開発研究機関	10	35	25	7	52	43	9	51	42	6	77	56	21	75
82 洗濯・理容・美容・浴場業	1 602	1 616	362	140	1 008	363	645	889	295	48	658	230	428	620
83 その他の生活関連サービス業	250	262	64	45	336	119	217	291	89	23	317	169	148	297
84 娯楽業	109	129	65	40	343	180	163	273	130	46	661	394	267	617
85 廃棄物処理業	17	36	24	20	174	138	36	126	106	14	220	193	27	189
86 自動車整備業	188	378	252	49	390	309	81	307	243	36	508	435	73	449
87 機械等修理業(別掲を除く)	56	147	105	28	204	162	42	184	145	21	290	237	53	274
88 物品賃貸業	76	160	105	52	383	280	103	351	258	33	462	349	113	421
89 広告業	45	71	38	20	157	111	46	132	95	10	149	102	47	133
90 その他の事業サービス業	213	308	189	80	691	364	327	538	299	68	1 306	775	531	947
91 政治・経済・文化団体	229	377	152	40	320	199	121	264	148	15	195	95	100	191
92 宗教	252	361	142	24	175	93	82	154	77	10	143	66	77	137
93 その他のサービス業	2	2	-	2	12	11	1	12	11	1	26	22	4	19

別事業所数及び男女別従業者数(民営)(続き)

うち男	20~29人						30~49人						50~99人						産業中分類
	事業所	従業者数	男	女	うち常用雇用者	うち男	事業所	従業者数	男	女	うち常用雇用者	うち男	事業所	従業者数	男	女	うち常用雇用者	うち男	
186	10	265	216	49	242	194	9	342	261	81	332	252	1	51	39	12	51	39	L
73	5	131	113	18	123	105	4	134	112	22	132	111	-	-	-	-	-	-	68
113	5	134	103	31	119	89	5	208	149	59	200	141	1	51	39	12	51	39	69
<b>2 300</b>	<b>127</b>	<b>3 060</b>	<b>1 399</b>	<b>1 661</b>	<b>2 989</b>	<b>1 343</b>	<b>67</b>	<b>2 423</b>	<b>1 016</b>	<b>1 407</b>	<b>2 379</b>	<b>987</b>	<b>20</b>	<b>1 375</b>	<b>611</b>	<b>764</b>	<b>1 302</b>	<b>574</b>	<b>M</b>
1 521	91	2 210	993	1 217	2 160	954	50	1 777	689	1 088	1 746	669	13	826	388	438	805	373	70
608	20	476	249	227	464	240	9	323	189	134	322	188	1	51	11	40	50	10	71
171	16	374	157	217	365	149	8	323	138	185	311	130	6	498	212	286	447	191	72
<b>576</b>	<b>95</b>	<b>2 450</b>	<b>479</b>	<b>1 971</b>	<b>2 304</b>	<b>399</b>	<b>66</b>	<b>2 570</b>	<b>470</b>	<b>2 100</b>	<b>2 493</b>	<b>432</b>	<b>52</b>	<b>3 690</b>	<b>874</b>	<b>2 816</b>	<b>3 622</b>	<b>827</b>	<b>N</b>
318	31	839	182	657	766	139	20	852	168	684	789	136	20	1 495	279	1 216	1 462	253	73
12	2	54	30	24	46	24	-	-	-	-	-	-	2	142	59	83	142	59	74
246	62	1 557	267	1 290	1 492	236	46	1 718	302	1 416	1 704	296	30	2 053	536	1 517	2 018	515	75
<b>339</b>	<b>30</b>	<b>835</b>	<b>400</b>	<b>435</b>	<b>728</b>	<b>329</b>	<b>20</b>	<b>854</b>	<b>496</b>	<b>358</b>	<b>799</b>	<b>471</b>	<b>13</b>	<b>929</b>	<b>485</b>	<b>444</b>	<b>847</b>	<b>436</b>	<b>O</b>
80	13	380	222	158	314	169	11	451	269	182	439	261	8	554	255	299	489	222	76
259	17	455	178	277	414	160	9	403	227	176	360	210	5	375	230	145	358	214	77
<b>180</b>	<b>11</b>	<b>271</b>	<b>170</b>	<b>101</b>	<b>263</b>	<b>167</b>	<b>3</b>	<b>196</b>	<b>91</b>	<b>105</b>	<b>116</b>	<b>73</b>	<b>8</b>	<b>545</b>	<b>422</b>	<b>123</b>	<b>506</b>	<b>386</b>	<b>P</b>
32	2	54	47	7	54	47	1	48	42	6	48	42	4	291	224	67	290	223	78
148	9	217	123	94	209	120	2	148	49	99	68	31	4	254	198	56	216	163	79
<b>3 472</b>	<b>154</b>	<b>4 175</b>	<b>2 654</b>	<b>1 521</b>	<b>3 723</b>	<b>2 420</b>	<b>128</b>	<b>5 835</b>	<b>3 663</b>	<b>2 172</b>	<b>4 756</b>	<b>3 027</b>	<b>61</b>	<b>4 254</b>	<b>2 597</b>	<b>1 657</b>	<b>4 031</b>	<b>2 438</b>	<b>Q</b>
722	21	542	351	191	496	311	9	376	295	81	360	281	5	308	253	55	283	231	80
56	-	-	-	-	-	-	1	51	43	8	46	38	-	-	-	-	-	-	81
210	16	413	132	281	397	123	13	521	214	307	495	194	1	91	38	53	89	36	82
153	6	145	59	86	142	56	9	338	167	171	330	161	6	375	321	54	362	313	83
363	28	728	417	311	694	395	21	809	486	323	743	438	6	407	153	254	392	142	84
170	6	161	138	23	139	127	10	434	350	84	395	325	1	59	49	10	52	45	85
388	5	136	120	16	128	112	1	42	39	3	39	36	1	78	69	9	75	69	86
224	4	101	90	11	93	85	4	139	124	15	139	124	1	54	41	13	54	41	87
316	11	260	204	56	255	199	3	113	66	47	112	65	2	153	84	69	145	77	88
88	3	78	56	22	74	52	5	188	109	79	184	105	1	57	38	19	56	37	89
616	45	1 371	915	456	1 090	812	47	2 625	1 639	986	1 717	1 132	32	2 304	1 367	937	2 168	1 275	90
91	8	214	159	55	189	135	4	163	100	63	161	98	3	221	90	131	217	87	91
60	1	26	13	13	26	13	1	36	31	5	35	30	2	147	94	53	138	85	92
15	-	-	-	-	-	-	-	-	-	-	-	-	-	-	-	-	-	-	93

第4表 産業(中分類), 常用雇用者規模(15区分)

産業中分類	100～199人						200～299人						300～499人	
	事業所	従業者数	うち常用雇用者		うち男		事業所	従業者数	うち常用雇用者		うち男	事業所	従業者数	
			男	女					男	女				
L 不動産業	-	-	-	-	-	-	-	-	-	-	-	-	-	
68 不動産取引業	-	-	-	-	-	-	-	-	-	-	-	-	-	
69 不動産賃貸業・管理業	-	-	-	-	-	-	-	-	-	-	-	-	-	
M 飲食店, 宿泊業	7	892	442	450	877	428	-	-	-	-	-	-	-	
70 一般飲食店	2	317	179	138	307	169	-	-	-	-	-	-	-	
71 遊興飲食店	-	-	-	-	-	-	-	-	-	-	-	-	-	
72 宿泊業	5	575	263	312	570	259	-	-	-	-	-	-	-	
N 医療, 福祉	26	3 457	671	2 786	3 406	635	4	1 005	216	789	996	209	8 3 252	
73 医療業	14	1 940	348	1 592	1 902	322	4	1 005	216	789	996	209	8 3 252	
74 保健衛生	1	102	50	52	102	50	-	-	-	-	-	-	-	
75 社会保険・社会福祉・介護事業	11	1 415	273	1 142	1 402	263	-	-	-	-	-	-	-	
O 教育, 学習支援業	10	1 535	995	540	1 478	959	1	272	133	139	270	131	1 494	
76 学校教育	10	1 535	995	540	1 478	959	-	-	-	-	-	-	1 494	
77 その他の教育, 学習支援業	-	-	-	-	-	-	1	272	133	139	270	131	-	
P 複合サービス事業	2	240	178	62	240	178	1	230	181	49	230	181	1 403	
78 郵便局(別掲を除く)	2	240	178	62	240	178	1	230	181	49	230	181	-	
79 協同組合(他に分類されないもの)	-	-	-	-	-	-	-	-	-	-	-	-	1 403	
Q サービス業(他に分類されないもの)	24	3 273	1 726	1 547	3 150	1 655	8	2 157	1 061	1 096	1 929	903	5 2 024	
80 専門サービス業	-	-	-	-	-	-	2	652	516	136	427	361	-	
81 学術・開発研究機関	1	114	79	35	111	76	-	-	-	-	-	-	-	
82 洗濯・理容・美容・浴場業	1	124	20	104	124	20	-	-	-	-	-	-	-	
83 その他の生活関連サービス業	1	180	78	102	133	61	-	-	-	-	-	-	-	
84 娯楽業	-	-	-	-	-	-	1	242	163	79	242	163	-	
85 廃棄物処理業	1	107	80	27	104	77	-	-	-	-	-	-	-	
86 自動車整備業	-	-	-	-	-	-	-	-	-	-	-	-	-	
87 機械等修理業(別掲を除く)	-	-	-	-	-	-	-	-	-	-	-	-	-	
88 物品賃貸業	-	-	-	-	-	-	-	-	-	-	-	-	-	
89 広告業	1	115	64	51	107	56	-	-	-	-	-	-	-	
90 その他の事業サービス業	18	2 525	1 340	1 185	2 463	1 300	5	1 263	382	881	1 260	379	5 2 024	
91 政治・経済・文化団体	-	-	-	-	-	-	-	-	-	-	-	-	-	
92 宗教	1	108	65	43	108	65	-	-	-	-	-	-	-	
93 その他のサービス業	-	-	-	-	-	-	-	-	-	-	-	-	-	

別事業所数及び男女別従業者数(民営)(続き)

				500～999人				1000人以上				産業中分類				
男	女	うち 常用 雇用者	うち 男	事業 所	従 業 者 数	男	女	うち 常用 雇用者	うち 男	事業 所	従 業 者 数		男	女	うち 常用 雇用者	うち 男
-	-	-	-	-	-	-	-	-	-	-	-	-	-	-	-	L
-	-	-	-	-	-	-	-	-	-	-	-	-	-	-	-	68
-	-	-	-	-	-	-	-	-	-	-	-	-	-	-	-	69
-	-	-	-	-	-	-	-	-	-	-	-	-	-	-	-	M
-	-	-	-	-	-	-	-	-	-	-	-	-	-	-	-	70
-	-	-	-	-	-	-	-	-	-	-	-	-	-	-	-	71
-	-	-	-	-	-	-	-	-	-	-	-	-	-	-	-	72
844	2 408	3 177	797	4	3 331	812	2 519	3 319	800	2	2 953	927	2 026	2 690	886	N
844	2 408	3 177	797	4	3 331	812	2 519	3 319	800	1	1 621	626	995	1 621	626	73
-	-	-	-	-	-	-	-	-	-	-	-	-	-	-	-	74
-	-	-	-	-	-	-	-	-	-	1	1 332	301	1 031	1 069	260	75
403	91	494	403	2	1 659	992	667	1 655	988	1	1 602	1 204	398	1 592	1 194	O
403	91	494	403	1	947	656	291	947	656	1	1 602	1 204	398	1 592	1 194	76
-	-	-	-	1	712	336	376	708	332	-	-	-	-	-	-	77
303	100	345	245	-	-	-	-	-	-	-	-	-	-	-	-	P
-	-	-	-	-	-	-	-	-	-	-	-	-	-	-	-	78
303	100	345	245	-	-	-	-	-	-	-	-	-	-	-	-	79
1 172	852	1 898	1 154	2	1 658	190	1 468	1 504	162	1	1 188	533	655	1 049	532	Q
-	-	-	-	-	-	-	-	-	-	-	-	-	-	-	-	80
-	-	-	-	-	-	-	-	-	-	-	-	-	-	-	-	81
-	-	-	-	-	-	-	-	-	-	-	-	-	-	-	-	82
-	-	-	-	-	-	-	-	-	-	-	-	-	-	-	-	83
-	-	-	-	-	-	-	-	-	-	-	-	-	-	-	-	84
-	-	-	-	-	-	-	-	-	-	-	-	-	-	-	-	85
-	-	-	-	-	-	-	-	-	-	-	-	-	-	-	-	86
-	-	-	-	-	-	-	-	-	-	-	-	-	-	-	-	87
-	-	-	-	-	-	-	-	-	-	-	-	-	-	-	-	88
-	-	-	-	-	-	-	-	-	-	-	-	-	-	-	-	89
1 172	852	1 898	1 154	2	1 658	190	1 468	1 504	162	1	1 188	533	655	1 049	532	90
-	-	-	-	-	-	-	-	-	-	-	-	-	-	-	-	91
-	-	-	-	-	-	-	-	-	-	-	-	-	-	-	-	92
-	-	-	-	-	-	-	-	-	-	-	-	-	-	-	-	93



第5表 産業(中分類), 本所・支所(3区分), 本所の所在地別

産業中分類	総 数		単独事業所		本所・本社・本店		支所・支社・支店					
	事業所数	従業者数	事業所数	従業者数	事業所数	従業者数	総 数		本所の所在地			
							事業所数	従業者数	同一都道府県		同一市町村	
									事業所数	従業者数	事業所数	従業者数
A～Q 全産業(R 公務を除く)	15 636	222 103	7 448	70 156	1 179	39 997	7 009	111 950	3 431	46 790	2 688	37 678
A～C 農林漁業	24	278	20	189	3	76	1	13	1	13	-	-
A 農業	24	278	20	189	3	76	1	13	1	13	-	-
1 農業	24	278	20	189	3	76	1	13	1	13	-	-
B 林業	-	-	-	-	-	-	-	-	-	-	-	-
2 林業	-	-	-	-	-	-	-	-	-	-	-	-
C 漁業	-	-	-	-	-	-	-	-	-	-	-	-
3 漁業	-	-	-	-	-	-	-	-	-	-	-	-
4 水産養殖業	-	-	-	-	-	-	-	-	-	-	-	-
D～Q 非農林漁業(R 公務を除く)	15 612	221 825	7 428	69 967	1 176	39 921	7 008	111 937	3 430	46 777	2 688	37 678
D 鉱業	12	131	6	76	4	39	2	16	2	16	1	13
5 鉱業	12	131	6	76	4	39	2	16	2	16	1	13
E 建設業	2 107	21 466	1 531	12 700	117	3 382	459	5 384	170	1 773	131	1 399
6 総合工事業	1 016	10 544	697	5 484	66	2 099	253	2 961	106	1 076	78	824
7 職別工事業(設備工事業を除く)	506	4 354	407	3 355	20	348	79	651	29	340	23	276
8 設備工事業	585	6 568	427	3 861	31	935	127	1 772	35	357	30	299
F 製造業	1 410	34 103	942	12 953	138	8 763	330	12 387	198	3 804	151	2 915
9 食料品製造業	142	5 288	85	1 872	26	2 075	31	1 341	20	519	19	516
10 飲料・たばこ・飼料製造業	18	201	11	101	2	18	5	82	5	82	5	82
11 繊維工業	10	401	4	33	2	52	4	316	2	150	-	-
12 衣服・その他の繊維製品製造業	105	2 521	66	832	13	1 111	26	578	16	348	6	59
13 木材・木製品製造業(家具を除く)	21	344	10	187	1	52	10	105	10	105	9	89
14 家具・装備品製造業	54	431	46	333	3	54	5	44	5	44	5	44
15 パルプ・紙・紙加工品製造業	38	1 908	21	720	7	516	10	672	3	40	1	10
16 印刷・同関連業	179	3 535	127	1 755	18	906	34	874	18	356	14	315
17 化学工業	32	2 862	10	96	1	27	21	2 739	9	189	8	165
18 石油製品・石炭製品製造業	5	45	1	20	1	11	3	14	1	4	1	4
19 プラスチック製品製造業	54	884	42	626	5	71	7	187	3	19	2	15
20 ゴム製品製造業	26	799	13	233	1	97	12	469	9	240	7	225
21 なめし革・同製品・毛皮製造業	2	41	-	-	1	18	1	23	1	23	1	23
22 窯業・土石製品製造業	65	647	37	287	6	121	22	239	15	159	10	91
23 鉄鋼業	30	590	17	249	2	102	11	239	8	220	8	220
24 非鉄金属製造業	10	568	8	88	2	480	-	-	-	-	-	-
25 金属製品製造業	136	2 005	103	1 234	4	126	29	645	16	204	12	188
26 一般機械器具製造業	242	4 762	166	2 063	21	1 790	55	909	36	495	26	354
27 電気機械器具製造業	49	2 390	33	607	5	179	11	1 604	4	44	3	34
28 情報通信機械器具製造業	5	172	2	16	2	138	1	18	-	-	-	-
29 電子部品・デバイス製造業	20	866	13	211	1	22	6	633	1	102	1	102
30 輸送用機械器具製造業	66	1 625	48	871	5	360	13	394	9	241	6	159
31 精密機械器具製造業	16	318	10	111	4	137	2	70	1	65	1	65
32 その他の製造業	85	900	69	408	5	300	11	192	6	155	6	155
G 電気・ガス・熱供給・水道業	7	1 008	1	34	1	327	5	647	1	22	1	22
33 電気業	4	625	-	-	-	-	4	625	-	-	-	-
34 ガス業	3	383	1	34	1	327	1	22	1	22	1	22
35 熱供給業	-	-	-	-	-	-	-	-	-	-	-	-
36 水道業	-	-	-	-	-	-	-	-	-	-	-	-
H 情報通信業	347	9 581	144	1 968	43	3 871	160	3 742	57	988	39	831
37 通信業	68	1 730	6	21	5	448	57	1 261	29	395	24	377
38 放送業	9	485	2	33	4	408	3	44	-	-	-	-
39 情報サービス業	188	6 060	93	1 523	26	2 702	69	1 835	19	470	10	347
40 インターネット付随サービス業	17	121	10	42	3	47	4	32	2	12	-	-
41 映像・音声・文字情報制作業	65	1 185	33	349	5	266	27	570	7	111	5	107
I 運輸業	521	18 025	194	5 104	53	2 060	274	10 861	118	4 330	93	3 629
42 鉄道業	17	1 666	1	33	-	-	16	1 633	2	70	2	70
43 道路旅客運送業	57	2 987	23	1 113	11	295	23	1 579	22	1 531	21	1 531
44 道路貨物運送業	361	11 746	152	3 539	31	1 394	178	6 813	68	2 332	47	1 663
45 水運業	5	91	3	40	-	-	2	51	1	48	1	48
46 航空運輸業	10	90	2	17	-	-	8	73	-	-	-	-
47 倉庫業	44	716	8	131	7	231	29	354	17	168	15	157
48 運輸に附帯するサービス業	27	729	5	231	4	140	18	358	8	181	7	160
J 卸売・小売業	6 068	66 905	2 243	16 657	502	11 653	3 323	38 595	1 551	18 122	1 231	14 707
49 各種商品卸売業	4	26	1	4	-	-	3	22	2	6	-	-
50 繊維・衣服等卸売業	127	1 812	78	567	12	605	37	640	9	245	6	218
51 飲食料品卸売業	408	5 764	193	2 221	33	1 238	182	2 305	38	564	29	339
52 建築材料、鉱物・金属材料等卸売業	488	4 991	225	1 912	53	1 292	210	1 787	39	335	28	224
53 機械器具卸売業	795	8 715	214	1 797	79	2 484	502	4 434	57	551	42	441
54 その他の卸売業	577	6 704	236	1 871	55	1 093	286	3 740	55	462	48	334
55 各種商品小売業	30	3 908	2	395	4	366	24	3 147	15	2 026	15	2 026
56 織物・衣服・身の回り品小売業	682	3 903	173	676	42	567	467	2 660	214	934	167	731
57 飲食料品小売業	849	12 315	330	2 769	55	1 059	464	8 487	348	6 014	280	4 620
58 自動車・自転車小売業	435	4 475	215	1 038	40	1 012	180	2 425	155	2 108	141	1 973
59 家具・じゅう器・機械器具小売業	334	2 496	183	852	11	72	140	1 572	59	341	32	164
60 その他の小売業	1 339	11 796	393	2 555	118	1 865	828	7 376	560	4 536	443	3 637
K 金融・保険業	409	8 871	119	577	11	1 575	279	6 719	73	1 399	70	1 391
61 銀行業	95	3 066	-	-	2	1 085	93	1 981	61	1 219	61	1 219
64 貸金業、投資業等非預金信用機関	78	1 430	20	86	7	474	51	870	4	157	3	154
65 証券業、商品先物取引業	25	605	3	16	-	-	22	589	-	-	-	-
66 補助的金融業、金融附帯業	6	106	1	22	-	-	5	84	-	-	-	-
67 保険業(保険媒介代理業等を含む)	205	3 664	95	453	2	16	108	3 195	8	23	6	18
L 不動産業	788	3 487	627	2 198	28	351	133	938	53	263	46	211
68 不動産取引業	302	1 326	239	802	11	142	52	382	23	106	21	100
69 不動産賃貸業・管理業	486	2 161	388	1 396	17	209	81	556	30	157	25	111

事業所数及び従業者数(外国の会社を除く会社)(民営)

																産業中分類	
他の市町村		他の都道府県				北海道		青森県		岩手県		宮城県		秋田県			山形県
事業所数	従業者数	事業所数	従業者数	事業所数	従業者数	事業所数	従業者数	事業所数	従業者数	事業所数	従業者数	事業所数	従業者数	事業所数	従業者数	事業所数	従業者数
743	9 112	3 575	65 150	4	116	-	-	4	38	5	31	-	-	1	20	A~Q	
1	13	-	-	-	-	-	-	-	-	-	-	-	-	-	-	A~C	
1	13	-	-	-	-	-	-	-	-	-	-	-	-	-	-	A	
1	13	-	-	-	-	-	-	-	-	-	-	-	-	-	-	1	
-	-	-	-	-	-	-	-	-	-	-	-	-	-	-	-	B	
-	-	-	-	-	-	-	-	-	-	-	-	-	-	-	-	2	
-	-	-	-	-	-	-	-	-	-	-	-	-	-	-	-	C	
-	-	-	-	-	-	-	-	-	-	-	-	-	-	-	-	3	
-	-	-	-	-	-	-	-	-	-	-	-	-	-	-	-	4	
742	9 099	3 575	65 150	4	116	-	-	4	38	5	31	-	-	1	20	D~Q	
1	3	-	-	-	-	-	-	-	-	-	-	-	-	-	-	D	
1	3	-	-	-	-	-	-	-	-	-	-	-	-	-	-	5	
39	374	289	3 611	-	-	-	-	3	33	-	-	-	-	-	-	E	
28	252	147	1 885	-	-	-	-	3	33	-	-	-	-	-	-	6	
6	64	50	311	-	-	-	-	-	-	-	-	-	-	-	-	7	
5	58	92	1 415	-	-	-	-	-	-	-	-	-	-	-	-	8	
47	889	132	8 583	-	-	-	-	-	-	-	-	-	-	-	-	F	
1	3	11	822	-	-	-	-	-	-	-	-	-	-	-	-	9	
-	-	-	-	-	-	-	-	-	-	-	-	-	-	-	-	10	
2	150	2	166	-	-	-	-	-	-	-	-	-	-	-	-	11	
10	289	10	230	-	-	-	-	-	-	-	-	-	-	-	-	12	
1	16	-	-	-	-	-	-	-	-	-	-	-	-	-	-	13	
-	-	-	-	-	-	-	-	-	-	-	-	-	-	-	-	14	
2	30	7	632	-	-	-	-	-	-	-	-	-	-	-	-	15	
4	41	16	518	-	-	-	-	-	-	-	-	-	-	-	-	16	
1	24	12	2 550	-	-	-	-	-	-	-	-	-	-	-	-	17	
-	-	2	10	-	-	-	-	-	-	-	-	-	-	-	-	18	
1	4	4	168	-	-	-	-	-	-	-	-	-	-	-	-	19	
2	15	3	229	-	-	-	-	-	-	-	-	-	-	-	-	20	
-	-	-	-	-	-	-	-	-	-	-	-	-	-	-	-	21	
5	68	7	80	-	-	-	-	-	-	-	-	-	-	-	-	22	
-	-	3	19	-	-	-	-	-	-	-	-	-	-	-	-	23	
-	-	-	-	-	-	-	-	-	-	-	-	-	-	-	-	24	
4	16	13	441	-	-	-	-	-	-	-	-	-	-	-	-	25	
10	141	19	414	-	-	-	-	-	-	-	-	-	-	-	-	26	
1	10	7	1 560	-	-	-	-	-	-	-	-	-	-	-	-	27	
-	-	1	18	-	-	-	-	-	-	-	-	-	-	-	-	28	
-	-	5	531	-	-	-	-	-	-	-	-	-	-	-	-	29	
3	82	4	153	-	-	-	-	-	-	-	-	-	-	-	-	30	
-	-	1	5	-	-	-	-	-	-	-	-	-	-	-	-	31	
-	-	5	37	-	-	-	-	-	-	-	-	-	-	-	-	32	
-	-	4	625	-	-	-	-	-	-	-	-	-	-	-	-	G	
-	-	4	625	-	-	-	-	-	-	-	-	-	-	-	-	33	
-	-	-	-	-	-	-	-	-	-	-	-	-	-	-	-	34	
-	-	-	-	-	-	-	-	-	-	-	-	-	-	-	-	35	
-	-	-	-	-	-	-	-	-	-	-	-	-	-	-	-	36	
18	157	103	2 754	-	-	-	-	-	-	-	-	-	-	-	-	H	
5	18	28	866	-	-	-	-	-	-	-	-	-	-	-	-	37	
-	-	3	44	-	-	-	-	-	-	-	-	-	-	-	-	38	
9	123	50	1 365	-	-	-	-	-	-	-	-	-	-	-	-	39	
2	12	2	20	-	-	-	-	-	-	-	-	-	-	-	-	40	
2	4	20	459	-	-	-	-	-	-	-	-	-	-	-	-	41	
25	701	156	6 531	1	23	-	-	-	-	-	-	-	-	-	-	I	
-	-	14	1 563	-	-	-	-	-	-	-	-	-	-	-	-	42	
1	-	1	48	-	-	-	-	-	-	-	-	-	-	-	-	43	
21	669	110	4 481	1	23	-	-	-	-	-	-	-	-	-	-	44	
-	-	1	3	-	-	-	-	-	-	-	-	-	-	-	-	45	
-	-	8	73	-	-	-	-	-	-	-	-	-	-	-	-	46	
2	11	12	186	-	-	-	-	-	-	-	-	-	-	-	-	47	
1	21	10	177	-	-	-	-	-	-	-	-	-	-	-	-	48	
320	3 415	1 769	20 463	1	6	-	-	1	5	5	31	-	-	1	20	J	
2	6	1	16	-	-	-	-	-	-	-	-	-	-	-	-	49	
3	27	28	395	-	-	-	-	-	-	-	-	-	-	-	-	50	
9	225	144	1 741	-	-	-	-	-	-	1	6	-	-	-	-	51	
11	111	171	1 452	-	-	-	-	-	-	-	-	-	-	-	-	52	
15	110	445	3 883	1	6	-	-	1	5	-	-	-	-	1	20	53	
7	128	231	3 278	-	-	-	-	-	-	1	7	-	-	-	-	54	
-	-	9	1 121	-	-	-	-	-	-	-	-	-	-	-	-	55	
47	203	250	1 716	-	-	-	-	-	-	-	-	-	-	-	-	56	
68	1 394	116	2 473	-	-	-	-	-	-	3	18	-	-	-	-	57	
14	135	25	317	-	-	-	-	-	-	-	-	-	-	-	-	58	
27	177	81	1 231	-	-	-	-	-	-	-	-	-	-	-	-	59	
117	899	268	2 840	-	-	-	-	-	-	-	-	-	-	-	-	60	
3	8	206	5 320	-	-	-	-	-	-	-	-	-	-	-	-	K	
-	-	32	762	-	-	-	-	-	-	-	-	-	-	-	-	61	
1	3	47	713	-	-	-	-	-	-	-	-	-	-	-	-	64	
-	-	22	589	-	-	-	-	-	-	-	-	-	-	-	-	65	
-	-	5	84	-	-	-	-	-	-	-	-	-	-	-	-	66	
2	5	100	3 172	-	-	-	-	-	-	-	-	-	-	-	-	67	
7	52	80	675	-	-	-	-	-	-	-	-	-	-	-	-	L	
2	6	29	276	-	-	-	-	-	-	-	-	-	-	-	-	68	
5	46	51	399	-	-	-	-	-	-	-	-	-	-	-	-	69	

第5表 産業(中分類), 本所・支所(3区分), 本所の所在地別

産業中分類	支所・支社・支店											
	総 数											
	本所の所在地											
	他の都道府県											
	福島県		茨城県		栃木県		群馬県		埼玉県		千葉県	
	事業所数	従業者数	事業所数	従業者数	事業所数	従業者数	事業所数	従業者数	事業所数	従業者数	事業所数	従業者数
A～Q 全産業(R 公務を除く)	4	21	5	49	8	110	9	143	33	646	26	889
A～C 農林漁業	-	-	-	-	-	-	-	-	-	-	-	-
A 農業	-	-	-	-	-	-	-	-	-	-	-	-
1 農業	-	-	-	-	-	-	-	-	-	-	-	-
B 林業	-	-	-	-	-	-	-	-	-	-	-	-
2 林業	-	-	-	-	-	-	-	-	-	-	-	-
C 漁業	-	-	-	-	-	-	-	-	-	-	-	-
3 漁業	-	-	-	-	-	-	-	-	-	-	-	-
4 水産養殖業	-	-	-	-	-	-	-	-	-	-	-	-
D～Q 非農林漁業(R 公務を除く)	4	21	5	49	8	110	9	143	33	646	26	889
D 鉱業	-	-	-	-	-	-	-	-	-	-	-	-
5 鉱業	-	-	-	-	-	-	-	-	-	-	-	-
E 建設業	-	-	1	2	1	7	-	-	1	9	-	-
6 総合工事業	-	-	1	2	1	7	-	-	1	9	-	-
7 職別工事業(設備工事業を除く)	-	-	-	-	-	-	-	-	-	-	-	-
8 設備工事業	-	-	-	-	-	-	-	-	-	-	-	-
F 製造業	-	-	-	-	-	-	-	-	5	317	-	-
9 食品製造業	-	-	-	-	-	-	-	-	-	-	-	-
10 飲料・たばこ・飼料製造業	-	-	-	-	-	-	-	-	-	-	-	-
11 繊維工業	-	-	-	-	-	-	-	-	-	-	-	-
12 衣服・その他の繊維製品製造業	-	-	-	-	-	-	-	-	-	-	-	-
13 木材・木製品製造業(家具を除く)	-	-	-	-	-	-	-	-	-	-	-	-
14 家具・装備品製造業	-	-	-	-	-	-	-	-	-	-	-	-
15 パルプ・紙・紙加工品製造業	-	-	-	-	-	-	-	-	-	-	-	-
16 印刷・関連産業	-	-	-	-	-	-	-	-	2	231	-	-
17 化学工業	-	-	-	-	-	-	-	-	-	-	-	-
18 石油製品・石炭製品製造業	-	-	-	-	-	-	-	-	-	-	-	-
19 プラスチック製品製造業	-	-	-	-	-	-	-	-	-	-	-	-
20 ゴム製品製造業	-	-	-	-	-	-	-	-	-	-	-	-
21 なめし革・同製品・毛皮製造業	-	-	-	-	-	-	-	-	-	-	-	-
22 窯業・土石製品製造業	-	-	-	-	-	-	-	-	-	-	-	-
23 鉄鋼業	-	-	-	-	-	-	-	-	-	-	-	-
24 非鉄金属製造業	-	-	-	-	-	-	-	-	-	-	-	-
25 金属製品製造業	-	-	-	-	-	-	-	-	1	73	-	-
26 一般機械器具製造業	-	-	-	-	-	-	-	-	1	8	-	-
27 電気機械器具製造業	-	-	-	-	-	-	-	-	-	-	-	-
28 情報通信機械器具製造業	-	-	-	-	-	-	-	-	-	-	-	-
29 電子部品・デバイス製造業	-	-	-	-	-	-	-	-	-	-	-	-
30 輸送用機械器具製造業	-	-	-	-	-	-	-	-	-	-	-	-
31 精密機械器具製造業	-	-	-	-	-	-	-	-	1	5	-	-
32 その他の製造業	-	-	-	-	-	-	-	-	-	-	-	-
G 電気・ガス・熱供給・水道業	-	-	-	-	-	-	-	-	-	-	-	-
33 電気業	-	-	-	-	-	-	-	-	-	-	-	-
34 ガス業	-	-	-	-	-	-	-	-	-	-	-	-
35 熱供給業	-	-	-	-	-	-	-	-	-	-	-	-
36 水道業	-	-	-	-	-	-	-	-	-	-	-	-
H 情報通信業	-	-	-	2	33	-	-	-	1	55	-	-
37 通信業	-	-	-	-	-	-	-	-	-	-	-	-
38 放送業	-	-	-	-	-	-	-	-	-	-	-	-
39 情報サービス業	-	-	-	-	2	33	-	-	1	55	-	-
40 インターネット付随サービス業	-	-	-	-	-	-	-	-	-	-	-	-
41 映像・音声・文字情報制作業	-	-	-	-	-	-	-	-	-	-	-	-
I 運輸業	-	-	-	-	-	-	1	8	1	36	-	-
42 鉄道業	-	-	-	-	-	-	-	-	-	-	-	-
43 道路旅客運送業	-	-	-	-	-	-	-	-	-	-	-	-
44 道路貨物運送業	-	-	-	-	-	-	1	8	1	36	-	-
45 水運業	-	-	-	-	-	-	-	-	-	-	-	-
46 航空運輸業	-	-	-	-	-	-	-	-	-	-	-	-
47 倉庫業	-	-	-	-	-	-	-	-	-	-	-	-
48 運輸に附帯するサービス業	-	-	-	-	-	-	-	-	-	-	-	-
J 卸売・小売業	4	21	4	47	4	64	7	125	15	115	15	695
49 各種商品卸売業	-	-	-	-	-	-	-	-	-	-	-	-
50 繊維・衣服等卸売業	-	-	-	-	-	-	-	-	-	-	-	-
51 飲食料品卸売業	-	-	1	5	-	-	-	-	3	24	3	17
52 建築材料、鉱物・金属材料等卸売業	-	-	-	-	-	-	-	-	-	-	2	9
53 機械器具卸売業	-	-	-	-	1	9	2	13	4	23	1	3
54 その他の卸売業	-	-	-	-	1	5	1	6	1	2	1	183
55 各種商品小売業	-	-	-	-	-	-	-	-	-	-	2	368
56 織物・衣服・身の回り品小売業	4	21	3	42	-	-	2	11	5	51	3	15
57 飲食料品小売業	-	-	-	-	-	-	-	-	-	-	-	-
58 自動車・自転車小売業	-	-	-	-	-	-	-	-	-	-	1	4
59 家具・じゅう器・機械器具小売業	-	-	-	-	1	48	2	95	-	-	-	-
60 その他の小売業	-	-	-	-	1	2	-	-	2	15	2	96
K 金融・保険業	-	-	-	-	-	-	-	-	-	-	-	-
61 銀行業	-	-	-	-	-	-	-	-	-	-	-	-
64 貸金業、投資業等非預金信用機関	-	-	-	-	-	-	-	-	-	-	-	-
65 証券業、商品先物取引業	-	-	-	-	-	-	-	-	-	-	-	-
66 補助的金融業、金融附帯業	-	-	-	-	-	-	-	-	-	-	-	-
67 保険業(保険媒介代理業等を含む)	-	-	-	-	-	-	-	-	-	-	-	-
L 不動産業	-	-	-	-	-	-	1	10	2	7	-	-
68 不動産取引業	-	-	-	-	-	-	1	10	-	-	-	-
69 不動産賃貸業・管理業	-	-	-	-	-	-	-	-	2	7	-	-

事業所数及び従業者数(外国の会社を除く会社)(民営)(続き)

																産業中分類
東京都		神奈川県		新潟県		富山県		石川県		福井県		山梨県		長野県		
事業所数	従業者数	事業所数	従業者数	事業所数	従業者数	事業所数	従業者数	事業所数	従業者数	事業所数	従業者数	事業所数	従業者数	事業所数	従業者数	
1 241	23 528	72	1 579	8	141	4	123	4	27	5	20	2	10	9	48	A~Q
-	-	-	-	-	-	-	-	-	-	-	-	-	-	-	-	A~C
-	-	-	-	-	-	-	-	-	-	-	-	-	-	-	-	A
-	-	-	-	-	-	-	-	-	-	-	-	-	-	-	-	B
-	-	-	-	-	-	-	-	-	-	-	-	-	-	-	-	1
-	-	-	-	-	-	-	-	-	-	-	-	-	-	-	-	2
-	-	-	-	-	-	-	-	-	-	-	-	-	-	-	-	C
-	-	-	-	-	-	-	-	-	-	-	-	-	-	-	-	3
-	-	-	-	-	-	-	-	-	-	-	-	-	-	-	-	4
1 241	23 528	72	1 579	8	141	4	123	4	27	5	20	2	10	9	48	D~Q
-	-	-	-	-	-	-	-	-	-	-	-	-	-	-	-	D
-	-	-	-	-	-	-	-	-	-	-	-	-	-	-	-	5
125	1 097	6	28	1	8	-	-	2	10	-	-	-	-	-	-	E
71	704	2	8	-	-	-	-	1	5	-	-	-	-	-	-	6
14	71	-	-	1	8	-	-	1	5	-	-	-	-	-	-	7
40	322	4	20	-	-	-	-	-	-	-	-	-	-	-	-	8
29	1 619	3	395	-	-	-	-	-	-	-	-	1	6	1	6	F
3	224	-	-	-	-	-	-	-	-	-	-	-	-	1	6	9
-	-	-	-	-	-	-	-	-	-	-	-	-	-	-	-	10
-	-	-	-	-	-	-	-	-	-	-	-	-	-	-	-	11
1	29	-	-	-	-	-	-	-	-	-	-	-	-	-	-	12
-	-	-	-	-	-	-	-	-	-	-	-	-	-	-	-	13
-	-	-	-	-	-	-	-	-	-	-	-	-	-	-	-	14
2	475	-	-	-	-	-	-	-	-	-	-	-	-	-	-	15
3	181	-	-	-	-	-	-	-	-	-	-	-	-	-	-	16
4	259	1	98	-	-	-	-	-	-	-	-	-	-	-	-	17
1	6	-	-	-	-	-	-	-	-	-	-	-	-	-	-	18
-	-	-	-	-	-	-	-	-	-	-	-	-	-	-	-	19
-	-	-	-	-	-	-	-	-	-	-	-	-	-	-	-	20
-	-	-	-	-	-	-	-	-	-	-	-	-	-	-	-	21
1	9	-	-	-	-	-	-	-	-	-	-	-	-	-	-	22
1	5	-	-	-	-	-	-	-	-	-	-	-	-	-	-	23
-	-	-	-	-	-	-	-	-	-	-	-	-	-	-	-	24
3	66	-	-	-	-	-	-	-	-	-	-	-	-	-	-	25
6	126	-	-	-	-	-	-	-	-	-	-	1	6	-	-	26
-	-	-	-	-	-	-	-	-	-	-	-	-	-	-	-	27
-	-	-	-	-	-	-	-	-	-	-	-	-	-	-	-	28
2	223	2	297	-	-	-	-	-	-	-	-	-	-	-	-	29
-	-	-	-	-	-	-	-	-	-	-	-	-	-	-	-	30
-	-	-	-	-	-	-	-	-	-	-	-	-	-	-	-	31
2	16	-	-	-	-	-	-	-	-	-	-	-	-	-	-	32
-	-	-	-	-	-	-	-	-	-	-	-	-	-	-	-	G
-	-	-	-	-	-	-	-	-	-	-	-	-	-	-	-	33
-	-	-	-	-	-	-	-	-	-	-	-	-	-	-	-	34
-	-	-	-	-	-	-	-	-	-	-	-	-	-	-	-	35
-	-	-	-	-	-	-	-	-	-	-	-	-	-	-	-	36
54	1 047	5	51	-	-	-	-	-	-	-	-	-	-	-	-	H
18	151	1	15	-	-	-	-	-	-	-	-	-	-	-	-	37
2	29	-	-	-	-	-	-	-	-	-	-	-	-	-	-	38
26	689	4	36	-	-	-	-	-	-	-	-	-	-	-	-	39
2	20	-	-	-	-	-	-	-	-	-	-	-	-	-	-	40
6	158	-	-	-	-	-	-	-	-	-	-	-	-	-	-	41
58	2 823	2	30	-	-	1	91	-	-	-	-	-	-	-	-	I
4	259	-	-	-	-	-	-	-	-	-	-	-	-	-	-	42
-	-	-	-	-	-	-	-	-	-	-	-	-	-	-	-	43
40	2 466	2	30	-	-	1	91	-	-	-	-	-	-	-	-	44
1	3	-	-	-	-	-	-	-	-	-	-	-	-	-	-	45
5	56	-	-	-	-	-	-	-	-	-	-	-	-	-	-	46
4	3	-	-	-	-	-	-	-	-	-	-	-	-	-	-	47
4	36	-	-	-	-	-	-	-	-	-	-	-	-	-	-	48
542	6 082	42	336	6	68	3	32	1	7	3	15	1	4	7	41	J
1	16	-	-	-	-	-	-	-	-	-	-	-	-	-	-	49
9	107	1	4	-	-	-	-	-	-	1	9	-	-	-	-	50
44	482	2	13	2	26	-	-	-	-	-	-	-	-	1	3	51
60	495	1	3	-	-	2	27	-	-	1	3	-	-	-	-	52
156	1 412	14	87	1	9	-	-	-	-	-	-	1	4	3	14	53
79	1 371	7	45	-	-	-	-	1	7	1	3	-	-	2	21	54
1	405	-	-	1	18	-	-	-	-	-	-	-	-	-	-	55
85	534	4	31	-	-	-	-	-	-	-	-	-	-	-	-	56
29	426	1	38	1	5	-	-	-	-	-	-	-	-	-	-	57
4	84	-	-	-	-	-	-	-	-	-	-	-	-	-	-	58
14	92	-	-	-	-	-	-	-	-	-	-	-	-	-	-	59
60	658	12	115	1	10	1	5	-	-	-	-	-	-	1	3	60
108	3 596	1	7	-	-	-	-	-	-	-	-	-	-	-	-	K
8	330	-	-	-	-	-	-	-	-	-	-	-	-	-	-	61
24	429	1	7	-	-	-	-	-	-	-	-	-	-	-	-	64
16	529	-	-	-	-	-	-	-	-	-	-	-	-	-	-	65
2	58	-	-	-	-	-	-	-	-	-	-	-	-	-	-	66
58	2 250	-	-	-	-	-	-	-	-	-	-	-	-	-	-	67
30	234	-	-	-	-	-	-	-	-	-	-	-	-	-	-	L
5	29	-	-	-	-	-	-	-	-	-	-	-	-	-	-	68
25	205	-	-	-	-	-	-	-	-	-	-	-	-	-	-	69

第5表 産業(中分類), 本所・支所(3区分), 本所の所在地別

産業中分類	支所・支社・支店											
	総 数											
	本所の所在地											
	他の都道府県											
	岐阜県		静岡県		愛知県		三重県		滋賀県		京都府	
事業所数	従業者数	事業所数	従業者数	事業所数	従業者数	事業所数	従業者数	事業所数	従業者数	事業所数	従業者数	
A～Q 全産業(R 公務を除く)	18	322	31	263	155	2 379	6	64	7	50	72	1 727
A～C 農林漁業	-	-	-	-	-	-	-	-	-	-	-	-
A 農業	-	-	-	-	-	-	-	-	-	-	-	-
1 農業	-	-	-	-	-	-	-	-	-	-	-	-
B 林業	-	-	-	-	-	-	-	-	-	-	-	-
2 林業	-	-	-	-	-	-	-	-	-	-	-	-
C 漁業	-	-	-	-	-	-	-	-	-	-	-	-
3 漁業	-	-	-	-	-	-	-	-	-	-	-	-
4 水産養殖業	-	-	-	-	-	-	-	-	-	-	-	-
D～Q 非農林漁業(R 公務を除く)	18	322	31	263	155	2 379	6	64	7	50	72	1 727
D 鉱業	-	-	-	-	-	-	-	-	-	-	-	-
5 鉱業	-	-	-	-	-	-	-	-	-	-	-	-
E 建設業	4	14	1	3	7	61	-	1	10	2	16	
6 総合工事業	2	6	1	3	4	40	-	-	-	-	-	
7 職別工事業(設備工事業を除く)	2	8	-	-	1	4	-	-	-	1	14	
8 設備工事業	-	-	-	-	2	17	-	-	1	10	1	2
F 製造業	1	4	1	4	7	447	-	1	7	5	658	
9 食料品製造業	-	-	-	-	-	-	-	-	-	1	278	
10 飲料・たばこ・飼料製造業	-	-	-	-	-	-	-	-	-	-	-	
11 繊維工業	-	-	-	-	-	-	-	-	-	-	-	
12 衣服・その他の繊維製品製造業	-	-	-	-	-	-	-	-	-	-	-	
13 木材・木製品製造業(家具を除く)	-	-	-	-	-	-	-	-	-	-	-	
14 家具・装備品製造業	-	-	-	-	-	-	-	-	-	-	-	
15 パルプ・紙・紙加工品製造業	-	-	-	-	1	4	-	-	-	-	-	
16 印刷・同関連業	-	-	-	-	-	-	-	1	7	1	3	
17 化学工業	-	-	-	-	1	3	-	-	-	-	-	
18 石油製品・石炭製品製造業	-	-	-	-	-	-	-	-	-	-	-	
19 プラスチック製品製造業	-	-	-	-	-	-	-	-	-	-	-	
20 ゴム製品製造業	-	-	-	-	1	153	-	-	-	-	-	
21 なめし革・同製品・毛皮製造業	-	-	-	-	-	-	-	-	-	-	-	
22 窯業・土石製品製造業	-	-	-	-	-	-	-	-	-	-	-	
23 鉄鋼業	-	-	-	-	-	-	-	-	-	-	-	
24 非鉄金属製造業	-	-	-	-	-	-	-	-	-	-	-	
25 金属製品製造業	-	-	-	-	1	215	-	-	-	1	3	
26 一般機械器具製造業	1	4	1	4	1	15	-	-	-	-	-	
27 電気機械器具製造業	-	-	-	-	-	-	-	-	-	2	374	
28 情報通信機械器具製造業	-	-	-	-	-	-	-	-	-	-	-	
29 電子部品・デバイス製造業	-	-	-	-	-	-	-	-	-	-	-	
30 輸送用機械器具製造業	-	-	-	-	2	57	-	-	-	-	-	
31 精密機械器具製造業	-	-	-	-	-	-	-	-	-	-	-	
32 その他の製造業	-	-	-	-	-	-	-	-	-	-	-	
G 電気・ガス・熱供給・水道業	-	-	-	-	-	-	-	-	-	-	-	-
33 電気業	-	-	-	-	-	-	-	-	-	-	-	
34 ガス業	-	-	-	-	-	-	-	-	-	-	-	
35 熱供給業	-	-	-	-	-	-	-	-	-	-	-	
36 水道業	-	-	-	-	-	-	-	-	-	-	-	
H 情報通信業	-	-	-	-	3	80	-	-	-	-	-	
37 通信業	-	-	-	-	-	-	-	-	-	-	-	
38 放送業	-	-	-	-	-	-	-	-	-	-	-	
39 情報サービス業	-	-	-	-	1	6	-	-	-	-	-	
40 インターネット付随サービス業	-	-	-	-	-	-	-	-	-	-	-	
41 映像・音声・文字情報制作業	-	-	-	-	2	74	-	-	-	-	-	
I 運輸業	2	214	1	23	2	65	1	8	-	-	-	
42 鉄道業	-	-	-	-	-	-	-	-	-	-	-	
43 道路旅客運送業	-	-	-	-	-	-	-	-	-	-	-	
44 道路貨物運送業	2	214	1	23	2	65	1	8	-	-	-	
45 水運業	-	-	-	-	-	-	-	-	-	-	-	
46 航空運輸業	-	-	-	-	-	-	-	-	-	-	-	
47 倉庫業	-	-	-	-	-	-	-	-	-	-	-	
48 運輸に附帯するサービス業	-	-	-	-	-	-	-	-	-	-	-	
J 卸売・小売業	9	62	23	163	99	762	3	31	4	29	38	342
49 各種商品卸売業	-	-	-	-	-	-	-	-	-	-	-	-
50 繊維・衣服等卸売業	-	-	-	-	1	17	-	-	1	3	2	21
51 飲食品卸売業	-	-	3	17	9	95	-	-	-	-	5	80
52 建築材料、鉱物・金属材料等卸売業	2	18	-	-	5	22	-	-	-	-	-	-
53 機械器具卸売業	1	3	5	29	31	187	1	6	2	6	11	71
54 その他の卸売業	2	6	1	2	10	70	-	-	-	-	5	41
55 各種商品小売業	-	-	-	-	-	-	-	-	-	-	-	-
56 織物・衣服・身の回り品小売業	-	-	3	11	14	55	-	-	-	-	10	90
57 飲食品小売業	-	-	-	-	11	116	-	-	-	-	2	13
58 自動車・自転車小売業	-	-	-	-	2	14	1	4	-	-	-	-
59 家具・じゅう器・機械器具小売業	-	-	1	7	1	22	-	1	20	1	16	
60 その他の小売業	4	35	10	97	15	164	1	21	-	-	2	10
K 金融・保険業	-	-	-	-	4	77	-	-	-	-	6	55
61 銀行業	-	-	-	-	-	-	-	-	-	-	-	-
64 貸金業、投資業等非預金信用機関	-	-	-	-	2	66	-	-	-	-	6	55
65 証券業、商品先物取引業	-	-	-	-	1	7	-	-	-	-	-	-
66 補助的金融業、金融附帯業	-	-	-	-	-	-	-	-	-	-	-	-
67 保険業(保険媒介代理業等を含む)	-	-	-	-	1	4	-	-	-	-	-	-
L 不動産業	-	-	-	-	2	43	-	-	-	-	2	8
68 不動産取引業	-	-	-	-	2	43	-	-	-	-	1	3
69 不動産賃貸業・管理業	-	-	-	-	-	-	-	-	-	-	1	5

事業所数及び従業者数(外国の会社を除く会社)(民営)(続き)

																産業中分類
大阪府		兵庫県		奈良県		和歌山県		鳥取県		島根県		広島県		山口県		
事業所数	従業者数	事業所数	従業者数	事業所数	従業者数	事業所数	従業者数	事業所数	従業者数	事業所数	従業者数	事業所数	従業者数	事業所数	従業者数	
743	15 010	200	2 774	5	19	-	-	21	188	22	199	507	9 510	34	548	A~Q
-	-	-	-	-	-	-	-	-	-	-	-	-	-	-	-	A~C
-	-	-	-	-	-	-	-	-	-	-	-	-	-	-	-	A
-	-	-	-	-	-	-	-	-	-	-	-	-	-	-	-	B
-	-	-	-	-	-	-	-	-	-	-	-	-	-	-	-	C
-	-	-	-	-	-	-	-	-	-	-	-	-	-	-	-	3
-	-	-	-	-	-	-	-	-	-	-	-	-	-	-	-	4
743	15 010	200	2 774	5	19	-	-	21	188	22	199	507	9 510	34	548	D~Q
-	-	-	-	-	-	-	-	-	-	-	-	-	-	-	-	D
-	-	-	-	-	-	-	-	-	-	-	-	-	-	-	-	E
56	921	8	159	-	-	-	-	1	7	-	-	45	1 046	3	14	5
33	508	2	30	-	-	-	-	1	7	-	-	14	428	-	-	6
6	33	2	30	-	-	-	-	-	-	-	-	12	85	2	5	7
17	380	4	99	-	-	-	-	-	-	-	-	19	533	1	9	8
37	3 900	19	555	-	-	-	-	-	-	-	-	8	182	-	-	F
1	35	2	72	-	-	-	-	-	-	-	-	1	59	-	-	9
-	-	-	-	-	-	-	-	-	-	-	-	-	-	-	-	10
2	166	-	-	-	-	-	-	-	-	-	-	-	-	-	-	11
3	88	3	80	-	-	-	-	-	-	-	-	2	16	-	-	12
-	-	-	-	-	-	-	-	-	-	-	-	-	-	-	-	13
-	-	-	-	-	-	-	-	-	-	-	-	-	-	-	-	14
2	88	-	-	-	-	-	-	-	-	-	-	-	-	-	-	15
2	32	2	3	-	-	-	-	-	-	-	-	-	-	-	-	16
6	2 190	-	-	-	-	-	-	-	-	-	-	-	-	-	-	17
-	-	1	4	-	-	-	-	-	-	-	-	-	-	-	-	18
2	74	2	94	-	-	-	-	-	-	-	-	-	-	-	-	19
-	-	2	76	-	-	-	-	-	-	-	-	-	-	-	-	20
-	-	-	-	-	-	-	-	-	-	-	-	-	-	-	-	21
4	22	1	39	-	-	-	-	-	-	-	-	-	-	-	-	22
1	3	-	-	-	-	-	-	-	-	-	-	-	-	-	-	23
-	-	-	-	-	-	-	-	-	-	-	-	-	-	-	-	24
3	33	1	24	-	-	-	-	-	-	-	-	3	27	-	-	25
5	188	3	63	-	-	-	-	-	-	-	-	-	-	-	-	26
3	942	-	-	-	-	-	-	-	-	-	-	1	77	-	-	27
1	18	-	-	-	-	-	-	-	-	-	-	-	-	-	-	28
-	-	1	11	-	-	-	-	-	-	-	-	-	-	-	-	29
1	7	1	89	-	-	-	-	-	-	-	-	-	-	-	-	30
-	-	-	-	-	-	-	-	-	-	-	-	-	-	-	-	31
1	14	-	-	-	-	-	-	-	-	-	-	1	3	-	-	32
-	-	-	-	-	-	-	-	-	-	-	-	4	625	-	-	G
-	-	-	-	-	-	-	-	-	-	-	-	4	625	-	-	33
-	-	-	-	-	-	-	-	-	-	-	-	-	-	-	-	34
-	-	-	-	-	-	-	-	-	-	-	-	-	-	-	-	35
-	-	-	-	-	-	-	-	-	-	-	-	-	-	-	-	36
12	920	2	42	-	-	-	-	1	5	1	7	14	289	-	-	H
3	617	-	-	-	-	-	-	1	5	-	-	4	57	-	-	37
-	-	-	-	-	-	-	-	-	-	-	-	-	-	-	-	38
6	270	2	42	-	-	-	-	-	-	1	7	6	219	-	-	39
-	-	-	-	-	-	-	-	-	-	-	-	-	-	-	-	40
3	33	-	-	-	-	-	-	-	-	-	-	4	13	-	-	41
42	1 933	5	89	-	-	-	-	-	-	-	-	31	1 028	1	30	I
10	1 304	-	-	-	-	-	-	-	-	-	-	-	-	-	-	42
-	-	-	-	-	-	-	-	-	-	-	-	1	48	-	-	43
24	468	4	54	-	-	-	-	-	-	-	-	23	846	1	30	44
-	-	-	-	-	-	-	-	-	-	-	-	-	-	-	-	45
1	5	-	-	-	-	-	-	-	-	-	-	1	1	-	-	46
4	78	-	-	-	-	-	-	-	-	-	-	4	105	-	-	47
3	78	1	35	-	-	-	-	-	-	-	-	2	28	-	-	48
360	3 817	121	1 245	4	9	-	-	7	60	14	129	275	4 382	9	101	J
-	-	-	-	-	-	-	-	-	-	-	-	-	-	-	-	49
6	151	1	5	-	-	-	-	-	-	1	3	3	36	-	-	50
21	300	15	154	-	-	-	-	1	8	-	-	19	256	-	-	51
48	405	14	139	-	-	-	-	-	-	1	1	25	251	1	4	52
110	895	20	97	2	4	-	-	-	-	1	3	54	843	1	11	53
56	569	14	170	1	1	-	-	2	23	1	4	27	616	2	10	54
1	157	-	-	-	-	-	-	-	-	-	-	4	173	-	-	55
48	352	24	156	1	4	-	-	-	-	2	26	22	137	-	-	56
13	373	12	327	-	-	-	-	1	21	2	33	28	973	-	-	57
1	6	6	65	-	-	-	-	1	4	-	-	8	114	1	22	58
8	67	5	27	-	-	-	-	1	3	2	17	28	534	2	31	59
48	542	10	105	-	-	-	-	1	1	4	42	57	449	2	23	60
42	1 020	1	17	-	-	-	-	3	24	2	13	8	87	-	-	K
1	51	-	-	-	-	-	-	1	8	1	10	3	62	-	-	61
3	52	-	-	-	-	-	-	1	12	1	3	1	5	-	-	64
2	17	-	-	-	-	-	-	-	-	-	-	1	3	-	-	65
1	8	1	17	-	-	-	-	-	-	-	-	-	-	-	-	66
35	892	-	-	-	-	-	-	1	4	-	-	3	17	-	-	67
11	99	1	7	-	-	-	-	1	1	-	-	22	204	-	-	L
3	54	-	-	-	-	-	-	-	-	-	-	12	85	-	-	68
8	45	1	7	-	-	-	-	1	1	-	-	10	119	-	-	69

第5表 産業(中分類), 本所・支所(3区分), 本所の所在地別

産業中分類	支所・支社・支店											
	総 数											
	本所の所在地											
	他の都道府県											
	徳島県		香川県		愛媛県		高知県		福岡県		佐賀県	
事業所数	従業者数	事業所数	従業者数	事業所数	従業者数	事業所数	従業者数	事業所数	従業者数	事業所数	従業者数	
A～Q 全産業(R 公務を除く)	13	83	131	1 848	41	755	24	301	75	1 273	4	97
A～C 農林漁業	-	-	-	-	-	-	-	-	-	-	-	-
A 農業	-	-	-	-	-	-	-	-	-	-	-	-
1 農業	-	-	-	-	-	-	-	-	-	-	-	-
B 林業	-	-	-	-	-	-	-	-	-	-	-	-
2 林業	-	-	-	-	-	-	-	-	-	-	-	-
C 漁業	-	-	-	-	-	-	-	-	-	-	-	-
3 漁業	-	-	-	-	-	-	-	-	-	-	-	-
4 水産養殖業	-	-	-	-	-	-	-	-	-	-	-	-
D～Q 非農林漁業(R 公務を除く)	13	83	131	1 848	41	755	24	301	75	1 273	4	97
D 鉱業	-	-	-	-	-	-	-	-	-	-	-	-
5 鉱業	-	-	-	-	-	-	-	-	-	-	-	-
E 建設業	1	1	11	63	4	46	1	26	4	30	-	-
6 総合工事業	1	1	6	43	1	21	1	26	1	4	-	-
7 職別工事業(設備工事業を除く)	-	-	3	8	2	14	-	-	3	26	-	-
8 設備工事業	-	-	2	12	1	11	-	-	-	-	-	-
F 製造業	1	5	8	106	2	135	1	60	1	167	-	-
9 食料品製造業	-	-	1	14	1	134	-	-	-	-	-	-
10 飲料・たばこ・飼料製造業	-	-	-	-	-	-	-	-	-	-	-	-
11 繊維工業	-	-	-	-	-	-	-	-	-	-	-	-
12 衣服・その他の繊維製品製造業	-	-	1	17	-	-	-	-	-	-	-	-
13 木材・木製品製造業(家具を除く)	-	-	-	-	-	-	-	-	-	-	-	-
14 家具・装備品製造業	-	-	-	-	-	-	-	-	-	-	-	-
15 パルプ・紙・紙加工品製造業	1	5	-	-	-	-	1	60	-	-	-	-
16 印刷・関連連業	-	-	4	60	1	1	-	-	-	-	-	-
17 化学工業	-	-	-	-	-	-	-	-	-	-	-	-
18 石油製品・石炭製品製造業	-	-	-	-	-	-	-	-	-	-	-	-
19 プラスチック製品製造業	-	-	-	-	-	-	-	-	-	-	-	-
20 ゴム製品製造業	-	-	-	-	-	-	-	-	-	-	-	-
21 なめし革・同製品・毛皮製造業	-	-	-	-	-	-	-	-	-	-	-	-
22 窯業・土石製品製造業	-	-	-	-	-	-	-	-	-	-	-	-
23 鉄鋼業	-	-	1	11	-	-	-	-	-	-	-	-
24 非鉄金属製造業	-	-	-	-	-	-	-	-	-	-	-	-
25 金属製品製造業	-	-	-	-	-	-	-	-	-	-	-	-
26 一般機械器具製造業	-	-	-	-	-	-	-	-	-	-	-	-
27 電気機械器具製造業	-	-	-	-	-	-	-	-	1	167	-	-
28 情報通信機械器具製造業	-	-	-	-	-	-	-	-	-	-	-	-
29 電子部品・デバイス製造業	-	-	-	-	-	-	-	-	-	-	-	-
30 輸送用機械器具製造業	-	-	-	-	-	-	-	-	-	-	-	-
31 精密機械器具製造業	-	-	-	-	-	-	-	-	-	-	-	-
32 その他の製造業	-	-	1	4	-	-	-	-	-	-	-	-
G 電気・ガス・熱供給・水道業	-	-	-	-	-	-	-	-	-	-	-	-
33 電気業	-	-	-	-	-	-	-	-	-	-	-	-
34 ガス業	-	-	-	-	-	-	-	-	-	-	-	-
35 熱供給業	-	-	-	-	-	-	-	-	-	-	-	-
36 水道業	-	-	-	-	-	-	-	-	-	-	-	-
H 情報通信業	1	8	5	191	-	-	-	-	-	-	-	-
37 通信業	-	-	-	-	-	-	-	-	-	-	-	-
38 放送業	-	-	1	15	-	-	-	-	-	-	-	-
39 情報サービス業	1	8	-	-	-	-	-	-	-	-	-	-
40 インターネット付随サービス業	-	-	-	-	-	-	-	-	-	-	-	-
41 映像・音声・文字情報制作業	-	-	4	176	-	-	-	-	-	-	-	-
I 運輸業	1	4	4	106	1	9	-	-	1	11	-	-
42 鉄道業	-	-	-	-	-	-	-	-	-	-	-	-
43 道路旅客運送業	-	-	-	-	-	-	-	-	-	-	-	-
44 道路貨物運送業	1	4	3	95	1	9	-	-	1	11	-	-
45 水運業	-	-	-	-	-	-	-	-	-	-	-	-
46 航空運輸業	-	-	1	11	-	-	-	-	-	-	-	-
47 倉庫業	-	-	-	-	-	-	-	-	-	-	-	-
48 運輸に附帯するサービス業	-	-	-	-	-	-	-	-	-	-	-	-
J 卸売・小売業	7	44	50	453	21	378	14	152	38	467	4	97
49 各種商品卸売業	-	-	-	-	-	-	-	-	-	-	-	-
50 繊維・衣服等卸売業	-	-	1	35	-	-	-	-	1	4	-	-
51 飲食品卸売業	1	5	7	50	2	41	1	24	3	135	-	-
52 建築材料、鉱物・金属材料等卸売業	-	-	5	39	2	21	1	6	1	9	-	-
53 機械器具卸売業	2	3	7	58	4	33	1	4	4	19	-	-
54 その他の卸売業	1	6	1	8	1	5	3	38	7	53	-	-
55 各種商品小売業	-	-	-	-	-	-	-	-	-	-	-	-
56 織物・衣服・身の回り品小売業	2	14	6	62	2	6	1	25	5	22	2	46
57 飲食品小売業	-	-	6	62	1	17	-	-	5	25	1	26
58 自動車・自転車小売業	-	-	-	-	-	-	-	-	-	-	-	-
59 家具・じゅう器・機械器具小売業	-	-	1	1	5	96	3	27	4	103	1	25
60 その他の小売業	1	16	16	138	4	159	4	28	8	97	-	-
K 金融・保険業	2	21	16	202	4	66	3	33	5	101	-	-
61 銀行業	1	19	11	182	3	55	2	28	1	17	-	-
64 貸金業、投資業等非預金信用機関	1	2	2	8	1	11	1	5	3	58	-	-
65 証券業、商品先物取引業	-	-	1	7	-	-	-	-	1	26	-	-
66 補助的金融業、金融附帯業	-	-	-	-	-	-	-	-	-	-	-	-
67 保険業(保険媒介代理業等を含む)	-	-	2	5	-	-	-	-	-	-	-	-
L 不動産業	-	-	8	62	-	-	-	-	-	-	-	-
68 不動産取引業	-	-	5	52	-	-	-	-	-	-	-	-
69 不動産賃貸業・管理業	-	-	3	10	-	-	-	-	-	-	-	-

事業所数及び従業者数(外国の会社を除く会社)(民営)(続き)

														産業中分類
												不詳		
長崎県		熊本県		大分県		宮崎県		鹿児島県		沖縄県		事業所数	従業者数	
事業所数	従業者数	事業所数	従業者数	事業所数	従業者数	事業所数	従業者数	事業所数	従業者数	事業所数	従業者数	事業所数	従業者数	
1	2	6	36	10	134	1	3	2	17	2	9	3	10	A~Q
-	-	-	-	-	-	-	-	-	-	-	-	-	-	A~C
-	-	-	-	-	-	-	-	-	-	-	-	-	-	A
-	-	-	-	-	-	-	-	-	-	-	-	-	-	1
-	-	-	-	-	-	-	-	-	-	-	-	-	-	B
-	-	-	-	-	-	-	-	-	-	-	-	-	-	2
-	-	-	-	-	-	-	-	-	-	-	-	-	-	C
-	-	-	-	-	-	-	-	-	-	-	-	-	-	3
-	-	-	-	-	-	-	-	-	-	-	-	-	-	4
1	2	6	36	10	134	1	3	2	17	2	9	3	10	D~Q
-	-	-	-	-	-	-	-	-	-	-	-	-	-	D
-	-	-	-	-	-	-	-	-	-	-	-	-	-	5
-	-	-	-	-	-	-	-	-	-	-	-	-	-	E
-	-	-	-	-	-	-	-	-	-	-	-	-	-	6
-	-	-	-	-	-	-	-	-	-	-	-	-	-	7
-	-	-	-	-	-	-	-	-	-	-	-	-	-	8
-	-	-	-	-	-	-	-	1	10	-	-	-	-	F
-	-	-	-	-	-	-	-	-	-	-	-	-	-	9
-	-	-	-	-	-	-	-	-	-	-	-	-	-	10
-	-	-	-	-	-	-	-	-	-	-	-	-	-	11
-	-	-	-	-	-	-	-	-	-	-	-	-	-	12
-	-	-	-	-	-	-	-	-	-	-	-	-	-	13
-	-	-	-	-	-	-	-	-	-	-	-	-	-	14
-	-	-	-	-	-	-	-	-	-	-	-	-	-	15
-	-	-	-	-	-	-	-	-	-	-	-	-	-	16
-	-	-	-	-	-	-	-	-	-	-	-	-	-	17
-	-	-	-	-	-	-	-	-	-	-	-	-	-	18
-	-	-	-	-	-	-	-	-	-	-	-	-	-	19
-	-	-	-	-	-	-	-	-	-	-	-	-	-	20
-	-	-	-	-	-	-	-	-	-	-	-	-	-	21
-	-	-	-	-	-	-	-	1	10	-	-	-	-	22
-	-	-	-	-	-	-	-	-	-	-	-	-	-	23
-	-	-	-	-	-	-	-	-	-	-	-	-	-	24
-	-	-	-	-	-	-	-	-	-	-	-	-	-	25
-	-	-	-	-	-	-	-	-	-	-	-	-	-	26
-	-	-	-	-	-	-	-	-	-	-	-	-	-	27
-	-	-	-	-	-	-	-	-	-	-	-	-	-	28
-	-	-	-	-	-	-	-	-	-	-	-	-	-	29
-	-	-	-	-	-	-	-	-	-	-	-	-	-	30
-	-	-	-	-	-	-	-	-	-	-	-	-	-	31
-	-	-	-	-	-	-	-	-	-	-	-	-	-	32
-	-	-	-	-	-	-	-	-	-	-	-	-	-	G
-	-	-	-	-	-	-	-	-	-	-	-	-	-	33
-	-	-	-	-	-	-	-	-	-	-	-	-	-	34
-	-	-	-	-	-	-	-	-	-	-	-	-	-	35
-	-	2	26	-	-	-	-	-	-	-	-	-	-	36
-	-	1	21	-	-	-	-	-	-	-	-	-	-	H
-	-	-	-	-	-	-	-	-	-	-	-	-	-	37
-	-	-	-	-	-	-	-	-	-	-	-	-	-	38
-	-	-	-	-	-	-	-	-	-	-	-	-	-	39
-	-	-	-	-	-	-	-	-	-	-	-	-	-	40
-	-	1	5	-	-	-	-	-	-	-	-	-	-	41
-	-	-	-	-	-	-	-	-	-	-	-	-	-	I
-	-	-	-	-	-	-	-	-	-	-	-	-	-	42
-	-	-	-	-	-	-	-	-	-	-	-	-	-	43
-	-	-	-	-	-	-	-	-	-	-	-	-	-	44
-	-	-	-	-	-	-	-	-	-	-	-	-	-	45
-	-	-	-	-	-	-	-	-	-	-	-	-	-	46
-	-	-	-	-	-	-	-	-	-	-	-	-	-	47
-	-	-	-	-	-	-	-	-	-	-	-	-	-	48
1	2	3	9	2	12	1	3	-	-	-	-	3	10	J
-	-	-	-	-	-	-	-	-	-	-	-	-	-	49
-	-	-	-	-	-	-	-	-	-	-	-	-	-	50
-	-	-	-	-	-	-	-	-	-	-	-	-	-	51
-	-	-	-	-	-	-	-	-	-	-	-	-	-	52
-	-	2	6	-	-	-	-	-	-	-	-	-	-	53
-	-	1	3	-	-	1	3	-	-	-	-	-	-	54
-	-	-	-	-	-	-	-	-	-	-	-	-	-	55
1	2	-	-	1	3	-	-	-	-	-	-	3	10	56
-	-	-	-	-	-	-	-	-	-	-	-	-	-	57
-	-	-	-	-	-	-	-	-	-	-	-	-	-	58
-	-	-	-	1	9	-	-	-	-	-	-	-	-	59
-	-	-	-	-	-	-	-	-	-	1	1	-	-	60
-	-	-	-	-	-	-	-	-	-	-	-	-	-	K
-	-	-	-	-	-	-	-	-	-	-	-	-	-	61
-	-	-	-	-	-	-	-	-	-	-	-	-	-	64
-	-	-	-	-	-	-	-	-	-	-	-	-	-	65
-	-	-	-	-	-	-	-	-	-	1	1	-	-	66
-	-	-	-	-	-	-	-	-	-	-	-	-	-	67
-	-	-	-	-	-	-	-	-	-	-	-	-	-	L
-	-	-	-	-	-	-	-	-	-	-	-	-	-	68
-	-	-	-	-	-	-	-	-	-	-	-	-	-	69



第5表 産業(中分類), 本所・支所(3区分), 本所の所在地別

産業中分類	総 数		単独事業所		本所・本社・本店		支所・支社・支店					
	事業所数	従業者数	事業所数	従業者数	事業所数	従業者数	総数		本所の所在地			
							事業所数	従業者数	同一都道府県		同一市町村	
									事業所数	従業者数	事業所数	従業者数
M 飲食店, 宿泊業	1 127	15 889	403	4 225	62	1 042	662	10 622	455	6 259	370	4 921
70 一般飲食店	805	11 066	265	2 524	48	696	492	7 846	329	4 598	271	3 688
71 遊興飲食店	221	2 564	85	776	8	98	128	1 690	104	1 321	84	1 025
72 宿泊業	101	2 259	53	925	6	248	42	1 086	22	340	15	208
N 医療, 福祉	185	2 565	75	989	9	134	101	1 442	66	770	50	498
73 医療業	53	356	26	177	1	4	26	175	15	82	9	40
74 保健衛生	1	6	-	-	-	-	1	6	-	-	-	-
75 社会保険・社会福祉・介護事業	131	2 203	49	812	8	130	74	1 261	51	688	41	458
O 教育, 学習支援業	212	3 348	53	1 420	17	523	142	1 405	56	538	41	397
76 学校教育	4	86	2	39	-	-	2	47	-	-	-	-
77 その他の教育, 学習支援業	208	3 262	51	1 381	17	523	140	1 358	56	538	41	397
P 複合サービス事業	3	14	3	14	-	-	-	-	-	-	-	-
78 郵便局(別掲を除く)	3	14	3	14	-	-	-	-	-	-	-	-
Q サービス業(他に分類されないもの)	2 416	36 432	1 087	11 052	191	6 201	1 138	19 179	630	8 493	464	6 744
80 専門サービス業	511	4 565	363	2 174	28	1 205	120	1 186	36	300	19	175
81 学術・開発研究機関	10	222	2	13	1	51	7	158	5	130	4	123
82 洗濯・理容・美容・浴場業	544	3 612	156	1 023	40	439	348	2 150	292	1 666	203	1 228
83 その他の生活関連サービス業	177	1 753	50	570	15	165	112	1 018	59	490	43	338
84 娯楽業	171	3 223	44	535	24	327	103	2 361	67	1 645	56	1 175
85 廃棄物処理業	65	1 094	37	596	9	219	19	279	19	279	17	249
86 自動車整備業	195	1 623	147	912	14	290	34	421	30	393	28	366
87 機械等修理業(別掲を除く)	110	928	39	241	4	56	67	631	15	114	14	110
88 物品賃貸業	166	1 593	39	276	17	373	110	944	38	339	29	206
89 広告業	74	876	38	238	7	311	29	327	6	80	-	-
90 その他の事業サービス業	392	16 938	172	4 474	32	2 765	188	9 699	62	3 052	50	2 769
93 その他のサービス業	1	5	-	-	-	-	1	5	1	5	1	5

事業所数及び従業者数(外国の会社を除く会社)(民間)(続き)

																産業中分類
他の市町村		他の都道府県														
		北海道		青森県		岩手県		宮城県		秋田県		山形県				
事業所数	従業者数	事業所数	従業者数	事業所数	従業者数	事業所数	従業者数	事業所数	従業者数	事業所数	従業者数	事業所数	従業者数	事業所数	従業者数	
85	1 338	207	4 363	1	9	-	-	-	-	-	-	-	-	-	-	M
58	910	163	3 248	1	9	-	-	-	-	-	-	-	-	-	-	70
20	296	24	369	-	-	-	-	-	-	-	-	-	-	-	-	71
7	132	20	746	-	-	-	-	-	-	-	-	-	-	-	-	72
16	272	35	672	-	-	-	-	-	-	-	-	-	-	-	-	N
6	42	11	93	-	-	-	-	-	-	-	-	-	-	-	-	73
-	-	1	6	-	-	-	-	-	-	-	-	-	-	-	-	74
10	230	23	573	-	-	-	-	-	-	-	-	-	-	-	-	75
15	141	86	867	-	-	-	-	-	-	-	-	-	-	-	-	O
-	-	2	47	-	-	-	-	-	-	-	-	-	-	-	-	76
15	141	84	820	-	-	-	-	-	-	-	-	-	-	-	-	77
-	-	-	-	-	-	-	-	-	-	-	-	-	-	-	-	P
-	-	-	-	-	-	-	-	-	-	-	-	-	-	-	-	78
166	1 749	508	10 686	1	78	-	-	-	-	-	-	-	-	-	-	Q
17	125	84	886	-	-	-	-	-	-	-	-	-	-	-	-	80
1	7	2	28	-	-	-	-	-	-	-	-	-	-	-	-	81
89	438	56	484	-	-	-	-	-	-	-	-	-	-	-	-	82
16	152	53	528	-	-	-	-	-	-	-	-	-	-	-	-	83
11	470	36	716	-	-	-	-	-	-	-	-	-	-	-	-	84
2	30	-	-	-	-	-	-	-	-	-	-	-	-	-	-	85
2	27	4	28	-	-	-	-	-	-	-	-	-	-	-	-	86
1	4	52	517	-	-	-	-	-	-	-	-	-	-	-	-	87
9	133	72	605	-	-	-	-	-	-	-	-	-	-	-	-	88
6	80	23	247	-	-	-	-	-	-	-	-	-	-	-	-	89
12	283	126	6 647	1	78	-	-	-	-	-	-	-	-	-	-	90
-	-	-	-	-	-	-	-	-	-	-	-	-	-	-	-	93

第5表 産業(中分類), 本所・支所(3区分), 本所の所在地別

産業中分類	支所・支社・支店											
	総 数											
	本所の所在地											
	他の都道府県											
	福島県		茨城県		栃木県		群馬県		埼玉県		千葉県	
事業所数	従業者数	事業所数	従業者数	事業所数	従業者数	事業所数	従業者数	事業所数	従業者数	事業所数	従業者数	
M 飲食店, 宿泊業	-	-	-	-	-	-	-	-	3	46	1	12
70 一般飲食店	-	-	-	-	-	-	-	-	3	46	1	12
71 遊興飲食店	-	-	-	-	-	-	-	-	-	-	-	-
72 宿泊業	-	-	-	-	-	-	-	-	-	-	-	-
N 医療, 福祉	-	-	-	-	-	-	-	-	-	-	-	-
73 医療業	-	-	-	-	-	-	-	-	-	-	-	-
74 保健衛生	-	-	-	-	-	-	-	-	-	-	-	-
75 社会保険・社会福祉・介護事業	-	-	-	-	-	-	-	-	-	-	-	-
O 教育, 学習支援業	-	-	-	-	-	-	-	-	-	-	1	3
76 学校教育	-	-	-	-	-	-	-	-	-	-	-	-
77 その他の教育, 学習支援業	-	-	-	-	-	-	-	-	-	-	1	3
P 複合サービス事業	-	-	-	-	-	-	-	-	-	-	-	-
78 郵便局(別掲を除く)	-	-	-	-	-	-	-	-	-	-	-	-
Q サービス業(他に分類されないもの)	-	-	-	-	1	6	-	-	5	61	9	179
80 専門サービス業	-	-	-	-	-	-	-	-	1	5	1	24
81 学術・開発研究機関	-	-	-	-	-	-	-	-	-	-	-	-
82 洗濯・理容・美容・浴場業	-	-	-	-	-	-	-	-	-	-	-	-
83 その他の生活関連サービス業	-	-	-	-	-	-	-	-	1	15	-	-
84 娯楽業	-	-	-	-	-	-	-	-	1	32	5	53
85 廃棄物処理業	-	-	-	-	-	-	-	-	-	-	-	-
86 自動車整備業	-	-	-	-	-	-	-	-	-	-	-	-
87 機械等修理業(別掲を除く)	-	-	-	-	-	-	-	-	-	-	1	9
88 物品賃貸業	-	-	-	-	-	-	-	-	2	9	1	20
89 広告業	-	-	-	-	-	-	-	-	-	-	-	-
90 その他の事業サービス業	-	-	-	-	1	6	-	-	-	-	1	73
93 その他のサービス業	-	-	-	-	-	-	-	-	-	-	-	-

事業所数及び従業者数(外国の会社を除く会社)(民間)(続き)

																産業中分類
東京都		神奈川県		新潟県		富山県		石川県		福井県		山梨県		長野県		
事業所数	従業者数	事業所数	従業者数	事業所数	従業者数	事業所数	従業者数	事業所数	従業者数	事業所数	従業者数	事業所数	従業者数	事業所数	従業者数	
61	1 643	2	21	-	-	-	-	1	10	-	-	-	-	-	-	M
52	1 253	2	21	-	-	-	-	1	10	-	-	-	-	-	-	70
5	125	-	-	-	-	-	-	-	-	-	-	-	-	-	-	71
4	265	-	-	-	-	-	-	-	-	-	-	-	-	-	-	72
24	495	1	13	-	-	-	-	-	-	-	-	-	-	-	-	N
5	36	-	-	-	-	-	-	-	-	-	-	-	-	-	-	73
-	-	-	-	-	-	-	-	-	-	-	-	-	-	-	-	74
19	459	1	13	-	-	-	-	-	-	-	-	-	-	-	-	75
21	287	-	-	-	-	-	-	-	-	-	-	-	-	-	-	O
-	-	-	-	-	-	-	-	-	-	-	-	-	-	-	-	76
21	287	-	-	-	-	-	-	-	-	-	-	-	-	-	-	77
-	-	-	-	-	-	-	-	-	-	-	-	-	-	-	-	P
-	-	-	-	-	-	-	-	-	-	-	-	-	-	-	-	78
189	4 605	10	698	1	65	-	-	-	-	2	5	-	-	1	1	Q
23	220	-	-	-	-	-	-	-	-	1	4	-	-	1	1	80
1	19	-	-	-	-	-	-	-	-	-	-	-	-	-	-	81
11	68	2	7	-	-	-	-	-	-	-	-	-	-	-	-	82
26	228	-	-	-	-	-	-	-	-	-	-	-	-	-	-	83
19	324	1	11	-	-	-	-	-	-	-	-	-	-	-	-	84
-	-	-	-	-	-	-	-	-	-	-	-	-	-	-	-	85
3	18	-	-	-	-	-	-	-	-	-	-	-	-	-	-	86
30	319	4	17	-	-	-	-	-	-	-	-	-	-	-	-	87
22	171	-	-	-	-	-	-	-	-	-	-	-	-	-	-	88
2	26	-	-	-	-	-	-	-	-	-	-	-	-	-	-	89
52	3 212	3	663	1	65	-	-	-	-	1	1	-	-	-	-	90
-	-	-	-	-	-	-	-	-	-	-	-	-	-	-	-	93

第5表 産業(中分類), 本所・支所(3区分), 本所の所在地別

産業中分類	支所・支社・支店											
	総 数											
	本所の所在地											
	他の都道府県											
	岐阜県		静岡県		愛知県		三重県		滋賀県		京都府	
事業所数	従業者数	事業所数	従業者数	事業所数	従業者数	事業所数	従業者数	事業所数	従業者数	事業所数	従業者数	
M 飲食店, 宿泊業	-	-	3	48	9	261	1	21	-	-	1	16
70 一般飲食店	-	-	2	33	7	145	-	-	-	-	-	-
71 遊興飲食店	-	-	1	15	1	30	-	-	-	-	-	-
72 宿泊業	-	-	-	-	1	86	1	21	-	-	1	16
N 医療, 福祉	-	-	-	-	1	2	-	-	-	-	-	-
73 医療業	-	-	-	-	1	2	-	-	-	-	-	-
74 保健衛生	-	-	-	-	-	-	-	-	-	-	-	-
75 社会保険・社会福祉・介護事業	-	-	-	-	-	-	-	-	-	-	-	-
O 教育, 学習支援業	-	-	-	-	3	4	-	-	-	-	1	3
76 学校教育	-	-	-	-	-	-	-	-	-	-	-	-
77 その他の教育, 学習支援業	-	-	-	-	3	4	-	-	-	-	1	3
P 複合サービス事業	-	-	-	-	-	-	-	-	-	-	-	-
78 郵便局(別掲を除く)	-	-	-	-	-	-	-	-	-	-	-	-
Q サービス業(他に分類されないもの)	2	28	2	22	18	577	1	4	1	4	17	629
80 専門サービス業	-	-	-	-	4	35	-	-	-	-	1	7
81 学術・開発研究機関	-	-	-	-	-	-	-	-	-	-	-	-
82 洗濯・理容・美容・浴場業	-	-	-	-	3	13	-	-	-	-	1	124
83 その他の生活関連サービス業	-	-	-	-	1	18	-	-	-	-	5	23
84 娯楽業	-	-	-	-	-	-	-	-	-	-	-	-
85 廃棄物処理業	-	-	-	-	-	-	-	-	-	-	-	-
86 自動車整備業	-	-	-	-	-	-	-	-	-	-	-	-
87 機械等修理業(別掲を除く)	-	-	-	-	-	-	-	-	1	4	-	-
88 物品賃貸業	1	5	2	22	4	57	-	-	-	-	8	65
89 広告業	-	-	-	-	3	45	-	-	-	-	-	-
90 その他の事業サービス業	1	23	-	-	3	409	1	4	-	-	2	410
93 その他のサービス業	-	-	-	-	-	-	-	-	-	-	-	-

事業所数及び従業者数(外国の会社を除く会社)(民営)(続き)

																産業中分類
大阪府		兵庫県		奈良県		和歌山県		鳥取県		島根県		広島県		山口県		
事業所数	従業者数	事業所数	従業者数	事業所数	従業者数	事業所数	従業者数	事業所数	従業者数	事業所数	従業者数	事業所数	従業者数	事業所数	従業者数	
44	609	11	224	-	-	-	-	3	36	3	40	21	500	16	337	M
28	381	9	181	-	-	-	-	3	36	3	40	13	254	15	326	70
8	71	2	43	-	-	-	-	-	-	-	-	5	60	1	11	71
8	157	-	-	-	-	-	-	-	-	-	-	3	186	-	-	72
5	72	-	-	-	-	-	-	-	-	-	-	3	85	-	-	N
3	36	-	-	-	-	-	-	-	-	-	-	1	14	-	-	73
1	6	-	-	-	-	-	-	-	-	-	-	-	-	-	-	74
1	30	-	-	-	-	-	-	-	-	-	-	2	71	-	-	75
25	178	2	47	-	-	-	-	1	21	-	-	24	188	-	-	O
-	-	-	-	-	-	-	-	-	-	-	-	2	47	-	-	76
25	178	2	47	-	-	-	-	1	21	-	-	22	141	-	-	77
-	-	-	-	-	-	-	-	-	-	-	-	-	-	-	-	P
-	-	-	-	-	-	-	-	-	-	-	-	-	-	-	-	78
109	1 541	30	389	1	10	-	-	4	34	2	10	52	894	5	66	Q
26	196	2	72	-	-	-	-	2	14	1	6	11	173	-	-	80
1	9	-	-	-	-	-	-	-	-	-	-	-	-	-	-	81
17	118	14	69	-	-	-	-	-	-	-	-	-	-	-	-	82
6	68	1	10	-	-	-	-	-	-	-	-	5	80	5	66	83
6	155	1	12	-	-	-	-	-	-	-	-	2	117	-	-	84
-	-	-	-	-	-	-	-	-	-	-	-	-	-	-	-	85
-	-	-	-	-	-	-	-	1	10	-	-	-	-	-	-	86
8	58	-	-	-	-	-	-	1	10	-	-	5	82	-	-	87
12	82	3	43	1	10	-	-	-	-	1	4	8	67	-	-	88
6	65	2	8	-	-	-	-	-	-	-	-	5	62	-	-	89
27	790	7	175	-	-	-	-	-	-	-	-	16	313	-	-	90
-	-	-	-	-	-	-	-	-	-	-	-	-	-	-	-	93

第5表 産業(中分類), 本所・支所(3区分), 本所の所在地別

産業中分類	支所・支社・支店											
	総 数											
	本所の所在地											
	他の都道府県											
	徳島県		香川県		愛媛県		高知県		福岡県		佐賀県	
事業所数	従業者数	事業所数	従業者数	事業所数	従業者数	事業所数	従業者数	事業所数	従業者数	事業所数	従業者数	
M 飲食店, 宿泊業	-	-	4	45	2	76	-	-	12	290	-	-
70 一般飲食店	-	-	2	17	2	76	-	-	12	290	-	-
71 遊興飲食店	-	-	1	14	-	-	-	-	-	-	-	-
72 宿泊業	-	-	1	14	-	-	-	-	-	-	-	-
N 医療, 福祉	-	-	-	-	-	-	-	-	1	5	-	-
73 医療業	-	-	-	-	-	-	-	-	1	5	-	-
74 保健衛生	-	-	-	-	-	-	-	-	-	-	-	-
75 社会保険・社会福祉・介護事業	-	-	-	-	-	-	-	-	-	-	-	-
O 教育, 学習支援業	-	-	1	7	-	-	1	4	6	125	-	-
76 学校教育	-	-	-	-	-	-	-	-	-	-	-	-
77 その他の教育, 学習支援業	-	-	1	7	-	-	1	4	6	125	-	-
P 複合サービス事業	-	-	-	-	-	-	-	-	-	-	-	-
78 郵便局(別掲を除く)	-	-	-	-	-	-	-	-	-	-	-	-
Q サービス業(他に分類されないもの)	-	-	24	613	7	45	4	26	7	77	-	-
80 専門サービス業	-	-	7	109	1	1	1	3	1	16	-	-
81 学術・開発研究機関	-	-	-	-	-	-	-	-	-	-	-	-
82 洗濯・理容・美容・浴場業	-	-	4	62	3	17	-	-	1	6	-	-
83 その他の生活関連サービス業	-	-	-	-	1	7	1	5	-	-	-	-
84 娯楽業	-	-	1	12	-	-	-	-	-	-	-	-
85 廃棄物処理業	-	-	-	-	-	-	-	-	-	-	-	-
86 自動車整備業	-	-	-	-	-	-	-	-	-	-	-	-
87 機械等修理業(別掲を除く)	-	-	1	2	1	16	-	-	-	-	-	-
88 物品賃貸業	-	-	4	20	-	-	1	11	1	15	-	-
89 広告業	-	-	3	30	1	4	1	7	-	-	-	-
90 その他の事業サービス業	-	-	4	378	-	-	-	-	4	40	-	-
93 その他のサービス業	-	-	-	-	-	-	-	-	-	-	-	-

事業所数及び従業者数(外国の会社を除く会社)(民営)(続き)

												産業中分類		
												不詳		
長崎県		熊本県		大分県		宮崎県		鹿児島県		沖縄県				
事業所数	従業者数	事業所数	従業者数	事業所数	従業者数	事業所数	従業者数	事業所数	従業者数	事業所数	従業者数	事業所数	従業者数	
-	-	1	1	7	118	-	-	-	-	-	-	-	-	M
-	-	-	-	7	118	-	-	-	-	-	-	-	-	70
-	-	-	-	-	-	-	-	-	-	-	-	-	-	71
-	-	1	1	-	-	-	-	-	-	-	-	-	-	72
-	-	-	-	-	-	-	-	-	-	-	-	-	-	N
-	-	-	-	-	-	-	-	-	-	-	-	-	-	73
-	-	-	-	-	-	-	-	-	-	-	-	-	-	74
-	-	-	-	-	-	-	-	-	-	-	-	-	-	75
-	-	-	-	-	-	-	-	-	-	-	-	-	-	O
-	-	-	-	-	-	-	-	-	-	-	-	-	-	76
-	-	-	-	-	-	-	-	-	-	-	-	-	-	77
-	-	-	-	-	-	-	-	-	-	-	-	-	-	P
-	-	-	-	-	-	-	-	-	-	-	-	-	-	78
-	-	-	-	1	4	-	-	1	7	1	8	-	-	Q
-	-	-	-	-	-	-	-	-	-	-	-	-	-	80
-	-	-	-	-	-	-	-	-	-	-	-	-	-	81
-	-	-	-	-	-	-	-	-	-	1	8	-	-	82
-	-	-	-	-	-	-	-	-	-	-	-	-	-	83
-	-	-	-	-	-	-	-	-	-	-	-	-	-	84
-	-	-	-	-	-	-	-	-	-	-	-	-	-	85
-	-	-	-	-	-	-	-	-	-	-	-	-	-	86
-	-	-	-	-	-	-	-	-	-	-	-	-	-	87
-	-	-	-	1	4	-	-	-	-	-	-	-	-	88
-	-	-	-	-	-	-	-	-	-	-	-	-	-	89
-	-	-	-	-	-	-	-	1	7	-	-	-	-	90
-	-	-	-	-	-	-	-	-	-	-	-	-	-	93



第6表 産業(中分類), 経営組織(2区分), 常用雇用者

産業中分類	総 数				0人				1~4人			
	事業所	従業者数	男	女	事業所	従業者数	男	女	事業所	従業者数	男	女
A~R 全産業	30 080	321 863	183 430	138 433	8 155	12 901	6 456	5	11 191	38 851	20 264	18 587
A~Q 全産業(R 公務を除く)	29 933	311 637	175 282	136 355	8 155	12 901	6 456	6 445	11 152	38 785	20 208	18 577
A~C 農林漁業	48	474	342	132	6	18	16	2	24	135	98	37
A 農業	42	443	316	127	6	18	16	2	20	126	92	34
1 農業	42	443	316	127	6	18	16	2	20	126	92	34
B 林業	6	31	26	5	-	-	-	-	4	9	6	3
2 林業	6	31	26	5	-	-	-	-	4	9	6	3
C 漁業	-	-	-	-	-	-	-	-	-	-	-	-
3 漁業	-	-	-	-	-	-	-	-	-	-	-	-
4 水産養殖業	-	-	-	-	-	-	-	-	-	-	-	-
D~R 非農林漁業	30 032	321 389	183 088	138 301	8 149	12 883	6 440	6 443	11 167	38 716	20 166	18 550
D~Q 非農林漁業(R 公務を除く)	29 885	311 163	174 940	136 223	8 149	12 883	6 440	6 443	11 128	38 650	20 110	18 540
D 鉱業	17	139	97	42	4	5	4	1	8	37	21	16
5 鉱業	17	139	97	42	4	5	4	1	8	37	21	16
E 建設業	2 652	22 853	18 691	4 162	450	865	630	235	1 161	4 798	3 571	1 227
6 総合工事業	1 188	11 071	8 905	2 166	145	315	230	85	545	2 339	1 727	612
7 職別工事業(設備工事業を除く)	770	4 973	4 029	944	198	331	248	83	335	1 324	976	348
8 設備工事業	694	6 809	5 757	1 052	107	219	152	67	281	1 135	868	267
F 製造業	1 893	35 895	24 792	11 103	338	614	409	205	677	2 530	1 553	977
9 食料品製造業	172	5 370	2 477	2 893	23	47	30	17	39	146	74	72
10 飲料・たばこ・飼料製造業	19	210	160	50	2	3	3	-	5	13	10	3
11 繊維工業	20	425	285	140	5	7	3	4	7	23	9	14
12 衣服・その他の繊維製品製造業	145	2 647	926	1 721	24	56	26	30	41	168	59	109
13 木材・木製品製造業(家具を除く)	29	357	277	80	9	14	9	5	6	25	20	5
14 家具・装備品製造業	105	539	420	119	30	42	35	7	55	180	131	49
15 パルプ・紙・紙加工品製造業	47	2 339	1 772	567	5	12	7	5	11	52	21	31
16 印刷・同関連業	244	3 685	2 595	1 090	47	90	56	34	90	291	154	137
17 化学工業	33	2 966	2 536	430	1	1	1	-	10	38	24	14
18 石油製品・石炭製品製造業	5	45	28	17	1	4	4	-	1	4	3	1
19 プラスチック製品製造業	66	920	605	315	7	15	9	6	26	98	53	45
20 ゴム製品製造業	31	843	564	279	3	6	4	2	7	27	14	13
21 なめし革・同製品・毛皮製造業	8	55	13	42	3	4	2	2	3	10	3	7
22 窯業・土石製品製造業	77	681	550	131	13	22	17	5	29	112	80	32
23 鉄鋼業	33	595	491	104	4	7	5	2	11	42	25	17
24 非鉄金属製造業	13	578	506	72	2	4	3	1	6	27	17	10
25 金属製品製造業	182	2 143	1 700	443	29	54	40	14	76	312	214	98
26 一般機械器具製造業	308	4 912	3 911	1 001	50	89	65	24	119	458	322	136
27 電気機械器具製造業	59	2 408	1 845	563	8	13	11	2	20	76	55	21
28 情報通信機械器具製造業	5	172	138	34	1	2	1	1	-	-	-	-
29 電子部品・デバイス製造業	21	867	707	160	1	1	1	-	8	38	20	18
30 輸送用機械器具製造業	91	1 737	1 297	440	10	18	11	7	28	100	71	29
31 精密機械器具製造業	17	320	203	117	1	4	3	1	8	38	27	11
32 その他の製造業	163	1 081	786	295	59	99	63	36	71	252	147	105
G 電気・ガス・熱供給・水道業	29	1 725	1 553	172	3	-	-	-	3	9	9	-
33 電気業	4	625	556	69	-	-	-	-	-	-	-	-
34 ガス業	3	383	357	26	-	-	-	-	-	-	-	-
35 熱供給業	-	-	-	-	-	-	-	-	-	-	-	-
36 水道業	22	717	640	77	3	-	-	-	3	9	9	-
H 情報通信業	372	10 793	7 449	3 344	29	57	37	20	120	391	232	159
37 通信業	70	2 680	1 806	874	1	5	-	5	31	96	27	69
38 放送業	10	623	452	171	-	-	-	-	-	-	-	-
39 情報サービス業	203	6 162	4 404	1 758	12	22	13	9	62	200	146	54
40 インターネット付随サービス業	19	128	91	37	5	7	6	1	6	24	20	4
41 映像・音声・文字情報制作業	70	1 200	696	504	11	23	18	5	21	71	39	32
I 運輸業	628	18 314	15 413	2 901	90	125	90	35	92	341	257	84
42 鉄道業	17	1 666	1 573	93	-	-	-	-	-	-	-	-
43 道路旅客運送業	113	3 067	2 815	252	50	57	49	8	11	38	28	10
44 道路貨物運送業	395	11 855	9 674	2 181	31	61	36	25	55	211	162	49
45 水運業	7	94	81	13	3	4	3	1	3	2	1	1
46 航空運輸業	13	116	90	26	-	-	-	-	4	11	10	1
47 倉庫業	44	716	489	227	4	3	2	1	10	30	23	7
48 運輸に附帯するサービス業	39	800	691	109	2	-	-	-	11	48	32	16
J 卸売・小売業	8 881	77 027	41 722	35 305	2 077	3 799	1 903	1 896	3 449	11 717	6 125	5 592
49 各種商品卸売業	4	26	18	8	-	-	-	-	3	10	6	4
50 繊維・衣服等卸売業	146	1 858	927	931	28	65	36	29	53	188	95	93
51 飲食料品卸売業	466	6 186	3 898	2 288	48	99	52	47	146	475	292	183
52 建築材料・鉱物・金属材料等卸売業	546	5 161	3 796	1 365	59	128	80	48	219	837	557	280
53 機械器具卸売業	840	8 842	6 712	2 130	59	127	89	38	331	1 147	818	329
54 その他の卸売業	663	7 033	4 442	2 591	88	190	116	74	264	918	522	396
55 各種商品小売業	43	4 029	1 261	2 768	5	7	1	6	11	2	9	9
56 織物・衣服・身の回り品小売業	980	4 547	1 413	3 134	251	426	186	240	494	1 525	463	1 062
57 飲食料品小売業	1 774	17 416	6 696	10 720	548	1 091	468	623	558	1 930	853	1 077
58 自動車・自転車小売業	662	4 959	3 896	1 063	163	282	196	86	290	1 015	704	311
59 家具・じゅう器・機械器具小売業	588	3 056	1 733	1 323	196	349	210	139	270	889	485	404
60 その他の小売業	2 169	13 914	6 930	6 984	632	1 035	469	566	815	2 772	1 328	1 444
K 金融・保険業	572	10 629	5 376	5 253	74	132	94	38	163	562	313	249
61 銀行業	96	3 115	1 802	1 313	-	-	-	-	-	-	-	-
62 協同組織金融業	53	896	602	294	-	-	-	-	4	12	7	5
63 郵便貯金取扱機関, 政府関係金融機関	5	114	80	34	-	-	-	-	1	4	2	2
64 貸金業, 投資業等非預金信用機関	110	1 494	693	801	22	34	24	10	43	142	82	60
65 証券業, 商品先物取引業	25	605	364	241	-	-	-	-	5	14	10	4
66 補助的金融業, 金融附帯業	10	208	145	63	-	-	-	-	2	3	2	1
67 保険業(保険媒介代理業を含む)	273	4 197	1 690	2 507	52	98	70	28	108	387	210	177

規模(6区分)別事業所数及び男女別従業者数

5~9人				10~19人				20~29人				30人以上				産業中分類	
事業所	従業者数			事業所	従業者数			事業所	従業者数			事業所	従業者数				
	男	女			男	女			男	女			男	女			
4 704	37 254	20 856	16 398	3 166	47 726	27 915	19 811	1 116	28 800	16 477	12 323	1 748	156 331	91 462	64 869	A~R	
4 690	37 155	20 784	16 371	3 135	47 232	27 484	19 748	1 101	28 436	16 216	12 220	1 700	147 128	84 134	62 994	A~Q	
8	86	71	15	6	91	59	32	1	25	16	9	3	119	82	37	A~C	
7	78	64	14	5	77	46	31	1	25	16	9	3	119	82	37	A	
7	78	64	14	5	77	46	31	1	25	16	9	3	119	82	37	1	
1	8	7	1	1	14	13	1	-	-	-	-	-	-	-	-	B	
1	8	7	1	1	14	13	1	-	-	-	-	-	-	-	-	2	
-	-	-	-	-	-	-	-	-	-	-	-	-	-	-	-	-	C
-	-	-	-	-	-	-	-	-	-	-	-	-	-	-	-	-	3
-	-	-	-	-	-	-	-	-	-	-	-	-	-	-	-	-	4
4 696	37 168	20 785	16 383	3 160	47 635	27 856	19 779	1 115	28 775	16 461	12 314	1 745	156 212	91 380	64 832	D~R	
4 682	37 069	20 713	16 356	3 129	47 141	27 425	19 716	1 100	28 411	16 200	12 211	1 697	147 009	84 052	62 957	D~Q	
1	7	6	1	2	28	20	8	2	62	46	16	-	-	-	-	D	
1	7	6	1	2	28	20	8	2	62	46	16	-	-	-	-	5	
574	4 876	3 899	977	297	4 660	3 943	717	81	2 191	1 841	350	89	5 463	4 807	656	E	
283	2 344	1 853	491	135	2 044	1 709	335	36	979	779	200	44	3 050	2 607	443	6	
149	1 302	1 042	260	59	930	790	140	17	462	402	60	12	624	571	53	7	
142	1 230	1 004	226	103	1 686	1 444	242	28	750	660	90	33	1 789	1 629	160	8	
290	2 509	1 679	830	251	4 037	2 646	1 391	97	2 537	1 589	948	240	23 668	16 916	6 752	F	
20	171	89	82	35	575	297	278	18	482	213	269	37	3 949	1 774	2 175	9	
5	48	40	8	4	70	48	22	3	76	59	17	-	-	-	-	10	
3	37	20	17	-	-	-	-	1	26	16	10	4	332	237	95	11	
26	223	73	150	27	405	87	318	9	240	85	155	18	1 555	596	959	12	
7	60	43	17	3	44	39	5	-	-	-	-	4	214	166	48	13	
11	102	76	26	5	86	70	16	2	52	42	10	2	77	66	11	14	
9	73	41	32	5	61	34	27	2	57	38	19	15	2 084	1 631	453	15	
39	331	199	132	25	412	263	149	14	354	263	91	29	2 207	1 660	547	16	
2	12	8	4	5	71	64	7	2	51	28	23	13	2 793	2 411	382	17	
2	17	13	4	1	20	8	12	-	-	-	-	-	-	-	-	18	
10	84	48	36	9	143	96	47	6	150	94	56	8	430	305	125	19	
3	28	18	10	4	64	32	32	5	135	76	59	9	583	420	163	20	
-	-	-	-	1	18	-	18	1	23	8	15	-	-	-	-	21	
14	110	81	29	14	222	185	37	4	95	83	12	3	120	104	16	22	
5	43	37	6	7	104	87	17	2	59	40	19	4	340	297	43	23	
2	17	13	4	-	-	-	-	1	28	25	3	2	502	448	54	24	
36	330	254	76	25	422	332	90	3	80	70	10	13	945	790	155	25	
47	398	313	85	45	738	597	141	12	312	229	83	35	2 917	2 385	532	26	
13	110	89	21	4	70	41	29	1	30	26	4	13	2 109	1 623	486	27	
3	30	19	11	2	32	13	19	-	-	-	-	2	138	124	14	28	
-	-	-	-	-	-	-	-	4	100	48	52	5	698	619	79	29	
16	145	112	33	16	265	197	68	6	156	120	36	15	1 053	786	267	30	
2	15	7	8	2	39	30	9	-	-	-	-	4	224	136	88	31	
15	125	86	39	12	176	126	50	1	31	26	5	5	398	338	60	32	
2	18	16	2	6	112	104	8	3	84	83	1	12	1 502	1 341	161	G	
-	-	-	-	-	-	-	-	-	-	-	-	4	625	556	69	33	
-	-	-	-	-	-	-	-	2	56	56	-	1	327	301	26	34	
-	-	-	-	-	-	-	-	-	-	-	-	-	-	-	-	35	
2	18	16	2	6	112	104	8	1	28	27	1	7	550	484	66	36	
71	553	347	206	57	842	524	318	28	717	517	200	67	8 233	5 792	2 441	H	
19	122	52	70	8	121	46	75	4	92	47	45	7	2 244	1 634	610	37	
2	15	14	1	3	53	37	16	1	28	23	5	4	527	378	149	38	
32	263	187	76	31	475	322	153	20	511	388	123	46	4 691	3 348	1 343	39	
4	29	22	7	3	40	21	19	1	28	22	6	-	-	-	-	40	
14	124	72	52	12	153	98	55	2	58	37	21	10	771	432	339	41	
101	858	691	167	131	2 004	1 701	303	56	1 443	1 239	204	158	13 543	11 435	2 108	I	
1	7	7	-	3	53	49	4	3	70	70	-	10	1 536	1 447	89	42	
8	68	57	11	11	195	172	23	4	100	75	25	29	2 609	2 434	175	43	
63	547	451	96	99	1 505	1 300	205	44	1 134	964	170	103	8 397	6 761	1 636	44	
1	5	3	2	-	-	-	-	-	-	-	-	2	82	73	9	45	
4	29	23	6	4	45	31	14	-	-	-	-	1	31	26	5	46	
12	99	75	24	9	134	90	44	2	65	58	7	7	385	241	144	47	
12	103	75	28	5	72	59	13	3	74	72	2	6	503	453	50	48	
1 626	12 427	7 019	5 408	1 051	15 390	9 062	6 328	297	7 459	4 432	3 027	381	26 235	13 181	13 054	J	
-	-	-	-	1	16	12	4	-	-	-	-	-	-	-	-	49	
30	241	138	103	16	231	129	102	8	207	100	107	11	926	429	497	50	
131	1 123	768	355	73	1 093	701	392	29	743	490	253	39	2 653	1 595	1 058	51	
141	1 079	793	286	82	1 206	913	293	18	489	368	121	27	1 422	1 085	337	52	
234	1 722	1 282	440	130	1 856	1 449	407	40	1 019	772	247	46	2 971	2 302	669	53	
126	1 001	671	330	111	1 694	1 138	556	32	807	526	281	42	2 423	1 469	954	54	
2	13	1	12	7	94	40	54	2	48	20	28	21	3 856	1 197	2 659	55	
171	1 175	313	862	42	565	149	416	15	352	128	224	7	504	174	330	56	
236	1 852	697	1 155	254	3 885	1 673	2 212	75	1 821	809	1 012	103	6 837	2 196	4 641	57	
82	601	487	114	73	1 065	868	197	28	697	587	110	26	1 299	1 054	245	58	
59	432	246	186	42	581	323	258	10	247	130	117	11	558	339	219	59	
414	3 188	1 623	1 565	220	3 104	1 667	1 437	40	1 029	502	527	48	2 786	1 341	1 445	60	
88	677	420	257	126	1 790	966	824	44	1 121	575	546	77	6 347	3 008	3 339	K	
11	82	49	33	51	763	402	361	15	364	181	183	19	1 906	1 170	736	61	
12	85	56	29	30	384	262	122	4	96	57	39	3	319	220	99	62	
-	-	-	-	1	19	13	6	1	27	16	11	2	64	49	15	63	
21	149	90	59	9	115	82	33	4	108	57	51	11	946	358	588	64	
7	44	32	12	3	45	31	14	3	100	71	29	7	402	220	182	65	
3	44	36	8	2	39	31	8	1	28	13	15	2	94	63	31	66	
34	273	157	116	30	425	145	280	16	398	180	218	33	2 616	928	1 688	67	

第6表 産業(中分類), 経営組織(2区分), 常用雇用者

産業中分類	うち民営											
					0人				1~4人			
	事業所	従業者数	男	女	事業所	従業者数	男	女	事業所	従業者数	男	女
A~R 全産業	29 198	299 383	169 806	129 577	7 919	12 864	6 435	6 429	11 013	38 433	20 080	18 353
A~Q 全産業(R 公務を除く)	29 198	299 383	169 806	129 577	7 919	12 864	6 435	6 429	11 013	38 433	20 080	18 353
A~C 農林漁業	45	468	338	130	6	18	16	2	21	129	94	35
A 農業	42	443	316	127	6	18	16	2	20	126	92	34
1 農業	42	443	316	127	6	18	16	2	20	126	92	34
B 林業	3	25	22	3	-	-	-	-	1	3	2	1
2 林業	3	25	22	3	-	-	-	-	1	3	2	1
C 漁業	-	-	-	-	-	-	-	-	-	-	-	-
3 漁業	-	-	-	-	-	-	-	-	-	-	-	-
4 水産養殖業	-	-	-	-	-	-	-	-	-	-	-	-
D~R 非農林漁業	29 153	298 915	169 468	129 447	7 913	12 846	6 419	6 427	10 992	38 304	19 986	18 318
D~Q 非農林漁業(R 公務を除く)	29 153	298 915	169 468	129 447	7 913	12 846	6 419	6 427	10 992	38 304	19 986	18 318
D 鉱業	17	139	97	42	4	5	4	1	8	37	21	16
5 鉱業	17	139	97	42	4	5	4	1	8	37	21	16
E 建設業	2 652	22 853	18 691	4 162	450	865	630	235	1 161	4 798	3 571	1 227
6 総合工事業	1 188	11 071	8 905	2 166	145	315	230	85	545	2 339	1 727	612
7 職別工事業(設備工事業を除く)	770	4 973	4 029	944	198	331	248	83	335	1 324	976	348
8 設備工事業	694	6 809	5 757	1 052	107	219	152	67	281	1 135	868	267
F 製造業	1 893	35 895	24 792	11 103	338	614	409	205	677	2 530	1 553	977
9 食料品製造業	172	5 370	2 477	2 893	23	47	30	17	39	146	74	72
10 飲料・たばこ・飼料製造業	19	210	160	50	2	3	3	-	5	13	10	3
11 繊維工業	20	425	285	140	5	7	3	4	7	23	9	14
12 衣服・その他の繊維製品製造業	145	2 647	926	1 721	24	56	26	30	41	168	59	109
13 木材・木製品製造業(家具を除く)	29	357	277	80	9	14	9	5	6	25	20	5
14 家具・装備品製造業	105	539	420	119	30	42	35	7	55	180	131	49
15 パルプ・紙・紙加工品製造業	47	2 339	1 772	567	5	12	7	5	11	52	21	31
16 印刷・同関連業	244	3 685	2 595	1 090	47	90	56	34	90	291	154	137
17 化学工業	33	2 966	2 536	430	1	1	1	-	10	38	24	14
18 石油製品・石炭製品製造業	5	45	28	17	1	4	4	-	1	4	3	1
19 プラスチック製品製造業	66	920	605	315	7	15	9	6	26	98	53	45
20 ゴム製品製造業	31	843	564	279	3	6	4	2	7	27	14	13
21 なめし革・同製品・毛皮製造業	8	55	13	42	3	4	2	2	3	10	3	7
22 窯業・土石製品製造業	77	681	550	131	13	22	17	5	29	112	80	32
23 鉄鋼業	33	595	491	104	4	7	5	2	11	42	25	17
24 非鉄金属製造業	13	578	506	72	2	4	3	1	6	27	17	10
25 金属製品製造業	182	2 143	1 700	443	29	54	40	14	76	312	214	98
26 一般機械器具製造業	308	4 912	3 911	1 001	50	89	65	24	119	458	322	136
27 電気機械器具製造業	59	2 408	1 845	563	8	13	11	2	20	76	55	21
28 情報通信機械器具製造業	5	172	138	34	1	2	1	1	-	-	-	-
29 電子部品・デバイス製造業	21	867	707	160	1	1	1	-	8	38	20	18
30 輸送用機械器具製造業	91	1 737	1 297	440	10	18	11	7	28	100	71	29
31 精密機械器具製造業	17	320	203	117	1	4	3	1	8	38	27	11
32 その他の製造業	163	1 081	786	295	59	99	63	36	71	252	147	105
G 電気・ガス・熱供給・水道業	8	1 056	953	103	-	-	-	-	-	-	-	-
33 電気業	4	625	556	69	-	-	-	-	-	-	-	-
34 ガス業	3	383	357	26	-	-	-	-	-	-	-	-
35 熱供給業	-	-	-	-	-	-	-	-	-	-	-	-
36 水道業	1	48	40	8	-	-	-	-	-	-	-	-
H 情報通信業	372	10 793	7 449	3 344	29	57	37	20	120	391	232	159
37 通信業	70	2 680	1 806	874	1	5	-	5	31	96	27	69
38 放送業	10	623	452	171	-	-	-	-	-	-	-	-
39 情報サービス業	203	6 162	4 404	1 758	12	22	13	9	62	200	146	54
40 インターネット付随サービス業	19	128	91	37	5	7	6	1	6	24	20	4
41 映像・音声・文字情報制作業	70	1 200	696	504	11	23	18	5	21	71	39	32
I 運輸業	623	18 285	13 387	2 898	88	125	90	35	92	341	257	84
42 鉄道業	17	1 666	1 573	93	-	-	-	-	-	-	-	-
43 道路旅客運送業	113	3 067	2 815	252	50	57	49	8	11	38	28	10
44 道路貨物運送業	395	11 855	9 674	2 181	31	61	36	25	55	211	162	49
45 水運業	7	94	81	13	3	4	3	1	3	2	1	1
46 航空運輸業	13	116	90	26	-	-	-	-	4	11	10	1
47 倉庫業	44	716	489	227	4	3	2	1	10	30	23	7
48 運輸に附帯するサービス業	34	771	665	106	-	-	-	-	11	48	32	16
J 卸売・小売業	8 876	77 011	41 722	35 289	2 077	3 799	1 903	1 896	3 445	11 710	6 125	5 585
49 各種商品卸売業	4	26	18	8	-	-	-	-	3	10	6	4
50 繊維・衣服等卸売業	146	1 858	927	931	28	65	36	29	53	188	95	93
51 飲食料品卸売業	466	6 186	3 898	2 288	48	99	52	47	146	475	292	183
52 建築材料・鉱物・金属材料等卸売業	546	5 161	3 796	1 365	59	128	80	48	219	837	557	280
53 機械器具卸売業	840	8 842	6 712	2 130	59	127	89	38	331	1 147	818	329
54 その他の卸売業	663	7 033	4 442	2 591	88	190	116	74	264	918	522	396
55 各種商品小売業	43	4 029	1 261	2 768	5	7	1	6	6	11	2	9
56 織物・衣服・身の回り品小売業	980	4 547	1 413	3 134	251	426	186	240	494	1 525	463	1 062
57 飲食料品小売業	1 769	17 400	6 696	10 704	548	1 091	468	623	554	1 923	853	1 070
58 自動車・自転車小売業	662	4 959	3 896	1 063	163	282	196	86	290	1 015	704	311
59 家具・じゅう器・機械器具小売業	588	3 056	1 733	1 323	196	349	210	139	270	889	485	404
60 その他の小売業	2 169	13 914	6 930	6 984	632	1 035	469	566	815	2 772	1 328	1 444
K 金融・保険業	572	10 629	5 376	5 253	74	132	94	38	163	562	313	249
61 銀行業	96	3 115	1 802	1 313	-	-	-	-	-	-	-	-
62 協同組織金融業	53	896	602	294	-	-	-	-	4	12	7	5
63 郵便貯金取扱機関, 政府関係金融機関	5	114	80	34	-	-	-	-	1	4	2	2
64 貸金業, 投資業等非預金信用機関	110	1 494	693	801	22	34	24	10	43	142	82	60
65 証券業, 商品先物取引業	25	605	364	241	-	-	-	-	5	14	10	4
66 補助的金融業, 金融附帯業	10	208	145	63	-	-	-	-	2	3	2	1
67 保険業(保険媒介代理業を含む)	273	4 197	1 690	2 507	52	98	70	28	108	387	210	177

規模(6区分)別事業所数及び男女別従業者数(続き)

5~9人				10~19人				20~29人				30人以上				産業中分類	
事業所	従業者数			事業所	従業者数			事業所	従業者数			事業所	従業者数				
	男	女			男	女			男	女			男	女			
4 622	36 650	20 612	16 038	3 030	45 472	26 924	18 548	1 035	26 667	15 629	11 038	1 579	139 297	80 126	59 171	A~R	
4 622	36 650	20 612	16 038	3 030	45 472	26 924	18 548	1 035	26 667	15 629	11 038	1 579	139 297	80 126	59 171	A~Q	
8	86	71	15	6	91	59	32	1	25	16	9	3	119	82	37	A~C	
7	78	64	14	5	77	46	31	1	25	16	9	3	119	82	37	A	
7	78	64	14	5	77	46	31	1	25	16	9	3	119	82	37	1	
1	8	7	1	1	14	13	1	-	-	-	-	-	-	-	-	B	
1	8	7	1	1	14	13	1	-	-	-	-	-	-	-	-	2	
-	-	-	-	-	-	-	-	-	-	-	-	-	-	-	-	-	C
-	-	-	-	-	-	-	-	-	-	-	-	-	-	-	-	-	3
-	-	-	-	-	-	-	-	-	-	-	-	-	-	-	-	-	4
4 614	36 564	20 541	16 023	3 024	45 381	26 865	18 516	1 034	26 642	15 613	11 029	1 576	139 178	80 044	59 134	D~R	
4 614	36 564	20 541	16 023	3 024	45 381	26 865	18 516	1 034	26 642	15 613	11 029	1 576	139 178	80 044	59 134	D~Q	
1	7	6	1	2	28	20	8	2	62	46	16	-	-	-	-	D	
1	7	6	1	2	28	20	8	2	62	46	16	-	-	-	-	5	
574	4 876	3 899	977	297	4 660	3 943	717	81	2 191	1 841	350	89	5 463	4 807	656	E	
283	2 344	1 853	491	135	2 044	1 709	335	36	979	779	200	44	3 050	2 607	443	6	
149	1 302	1 042	260	59	930	790	140	17	462	402	60	12	624	571	53	7	
142	1 230	1 004	226	103	1 686	1 444	242	28	750	660	90	33	1 789	1 629	160	8	
290	2 509	1 679	830	251	4 037	2 646	1 391	97	2 537	1 589	948	240	23 668	16 916	6 752	F	
20	171	89	82	35	575	297	278	18	482	213	269	37	3 949	1 774	2 175	9	
5	48	40	8	4	70	48	22	3	76	59	17	-	-	-	-	10	
3	37	20	17	-	-	-	-	1	26	16	10	4	332	237	95	11	
26	223	73	150	27	405	87	318	9	240	85	155	18	1 555	596	959	12	
7	60	43	17	3	44	39	5	-	-	-	-	4	214	166	48	13	
11	102	76	26	5	86	70	16	2	52	42	10	2	77	66	11	14	
9	73	41	32	5	61	34	27	2	57	38	19	15	2 084	1 631	453	15	
39	331	199	132	25	412	263	149	14	354	263	91	29	2 207	1 660	547	16	
2	12	8	4	5	71	64	7	2	51	28	23	13	2 793	2 411	382	17	
2	17	13	4	1	20	8	12	-	-	-	-	-	-	-	-	18	
10	84	48	36	9	143	96	47	6	150	94	56	8	430	305	125	19	
3	28	18	10	4	64	32	32	5	135	76	59	9	583	420	163	20	
-	-	-	-	1	18	-	18	1	23	8	15	-	-	-	-	21	
14	110	81	29	14	222	185	37	4	95	83	12	3	120	104	16	22	
5	43	37	6	7	104	87	17	2	59	40	19	4	340	297	43	23	
2	17	13	4	-	-	-	-	1	28	25	3	2	502	448	54	24	
36	330	254	76	25	422	332	90	3	80	70	10	13	945	790	155	25	
47	398	313	85	45	738	597	141	12	312	229	83	35	2 917	2 385	532	26	
13	110	89	21	4	70	41	29	1	30	26	4	13	2 109	1 623	486	27	
-	-	-	-	2	32	13	19	-	-	-	-	2	138	124	14	28	
3	30	19	11	-	-	-	-	4	100	48	52	5	698	619	79	29	
16	145	112	33	16	265	197	68	6	156	120	36	15	1 053	786	267	30	
2	15	7	8	2	39	30	9	-	-	-	-	4	224	136	88	31	
15	125	86	39	12	176	126	50	1	31	26	5	5	398	338	60	32	
-	-	-	-	-	-	-	-	2	56	56	-	6	1 000	897	103	G	
-	-	-	-	-	-	-	-	-	-	-	-	4	625	556	69	33	
-	-	-	-	-	-	-	-	2	56	56	-	1	327	301	26	34	
-	-	-	-	-	-	-	-	-	-	-	-	-	-	-	-	35	
-	-	-	-	-	-	-	-	-	-	-	-	1	48	40	8	36	
71	553	347	206	57	842	524	318	28	717	517	200	67	8 233	5 792	2 441	H	
19	122	52	70	8	121	46	75	4	92	47	45	7	2 244	1 634	610	37	
2	15	14	1	3	53	37	16	1	28	23	5	4	527	378	149	38	
32	263	187	76	31	475	322	153	20	511	388	123	46	4 691	3 348	1 343	39	
4	29	22	7	3	40	21	19	1	28	22	6	-	-	-	-	40	
14	124	72	52	12	153	98	55	2	58	37	21	10	771	432	339	41	
99	844	679	165	130	1 989	1 687	302	56	1 443	1 239	204	158	13 543	11 435	2 108	I	
1	7	7	-	3	53	49	4	3	70	70	-	10	1 536	1 447	89	42	
8	68	57	11	11	195	172	23	4	100	75	25	29	2 609	2 434	175	43	
63	547	451	96	99	1 505	1 300	205	44	1 134	964	170	103	8 397	6 761	1 636	44	
1	5	3	2	-	-	-	-	-	-	-	-	2	82	73	9	45	
4	29	23	6	4	45	31	14	-	-	-	-	1	31	26	5	46	
12	99	75	24	9	134	90	44	2	65	58	7	7	385	241	144	47	
10	89	63	26	4	57	45	12	3	74	72	2	6	503	453	50	48	
1 625	12 418	7 019	5 399	1 051	15 390	9 062	6 328	297	7 459	4 432	3 027	381	26 235	13 181	13 054	J	
-	-	-	-	1	16	12	4	-	-	-	-	-	-	-	-	49	
30	241	138	103	16	231	129	102	8	207	100	107	11	926	429	497	50	
131	1 123	768	355	73	1 093	701	392	29	743	490	253	39	2 653	1 595	1 058	51	
141	1 079	793	286	82	1 206	913	293	18	489	368	121	27	1 422	1 085	337	52	
234	1 722	1 282	440	130	1 856	1 449	407	40	1 019	772	247	46	2 971	2 302	669	53	
126	1 001	671	330	111	1 694	1 138	556	32	807	526	281	42	2 423	1 469	954	54	
2	13	1	12	7	94	40	54	2	48	20	28	21	3 856	1 197	2 659	55	
171	1 175	313	862	42	565	149	416	15	352	128	224	7	504	174	330	56	
235	1 843	697	1 146	254	3 885	1 673	2 212	75	1 821	809	1 012	103	6 837	2 196	4 641	57	
82	601	487	114	73	1 065	868	197	28	697	587	110	26	1 299	1 054	245	58	
59	432	246	186	42	581	323	258	10	247	130	117	11	558	339	219	59	
414	3 188	1 623	1 565	220	3 104	1 667	1 437	40	1 029	502	527	48	2 786	1 341	1 445	60	
88	677	420	257	126	1 790	966	824	44	1 121	575	546	77	6 347	3 008	3 339	K	
11	82	49	33	51	763	402	361	15	364	181	183	19	1 906	1 170	736	61	
12	85	56	29	30	384	262	122	4	96	57	39	3	319	220	99	62	
-	-	-	-	1	19	13	6	1	27	16	11	2	64	49	15	63	
21	149	90	59	9	115	82	33	4	108	57	51	11	946	358	588	64	
7	44	32	12	3	45	31	14	3	100	71	29	7	402	220	182	65	
3	44	36	8	2	39	31	8	1	28	13	15	2	94	63	31	66	
34	273	157	116	30	425	145	280	16	398	180	218	33	2 616	928	1 688	67	

第6表 産業(中分類), 経営組織(2区分), 常用雇用者

産業中分類	総 数				0人				1~4人			
	事業所	従業者数	男	女	事業所	従業者数	男	女	事業所	従業者数	男	女
<b>L 不動産業</b>	<b>1 735</b>	<b>4 951</b>	<b>2 949</b>	<b>2 002</b>	<b>1 077</b>	<b>1 628</b>	<b>881</b>	<b>747</b>	<b>546</b>	<b>1 735</b>	<b>927</b>	<b>808</b>
68 不動産取引業	372	1 493	957	536	129	219	139	80	196	660	373	287
69 不動産賃貸業・管理業	1 363	3 458	1 992	1 466	948	1 409	742	667	350	1 075	554	521
<b>M 飲食店, 宿泊業</b>	<b>3 853</b>	<b>23 936</b>	<b>9 956</b>	<b>13 980</b>	<b>1 434</b>	<b>2 157</b>	<b>647</b>	<b>1 510</b>	<b>1 326</b>	<b>4 628</b>	<b>1 663</b>	<b>2 965</b>
70 一般飲食店	2 297	15 293	6 368	8 925	840	1 333	445	888	748	2 712	1 062	1 650
71 遊興飲食店	1 422	6 146	2 513	3 633	573	794	194	600	546	1 814	551	1 263
72 宿泊業	134	2 497	1 075	1 422	21	30	8	22	32	102	50	52
<b>N 医療, 福祉</b>	<b>2 050</b>	<b>35 292</b>	<b>8 532</b>	<b>26 760</b>	<b>423</b>	<b>347</b>	<b>217</b>	<b>130</b>	<b>633</b>	<b>2 444</b>	<b>751</b>	<b>1 693</b>
73 医療業	1 310	22 002	5 669	16 333	243	338	214	124	500	2 034	632	1 402
74 保健衛生	29	663	316	347	4	3	1	2	2	4	3	1
75 社会保険・社会福祉・介護事業	711	12 627	2 547	10 080	176	6	2	4	131	406	116	290
<b>O 教育, 学習支援業</b>	<b>1 016</b>	<b>17 867</b>	<b>9 088</b>	<b>8 779</b>	<b>316</b>	<b>427</b>	<b>148</b>	<b>279</b>	<b>268</b>	<b>892</b>	<b>341</b>	<b>551</b>
76 学校教育	305	12 845	6 709	6 136	2	3	2	1	38	122	9	113
77 その他の教育, 学習支援業	711	5 022	2 379	2 643	314	424	146	278	230	770	332	438
<b>P 複合サービス事業</b>	<b>255</b>	<b>3 180</b>	<b>2 036</b>	<b>1 144</b>	<b>10</b>	<b>13</b>	<b>6</b>	<b>7</b>	<b>118</b>	<b>429</b>	<b>248</b>	<b>181</b>
78 郵便局(別掲を除く)	112	1 425	907	518	4	4	1	3	46	181	83	98
79 協同組合(他に分類されないもの)	143	1 755	1 129	626	6	9	5	4	72	248	165	83
<b>Q サービス業(他に分類されないもの)</b>	<b>5 932</b>	<b>48 562</b>	<b>27 286</b>	<b>21 276</b>	<b>1 824</b>	<b>2 714</b>	<b>1 374</b>	<b>1 340</b>	<b>2 564</b>	<b>8 137</b>	<b>4 099</b>	<b>4 038</b>
80 専門サービス業	1 170	7 123	4 585	2 538	281	446	302	144	608	2 090	1 120	970
81 学術・開発研究機関	35	757	551	206	1	-	-	-	14	43	33	10
82 洗濯・理容・美容・浴場業	2 069	6 517	2 205	4 312	1 000	1 313	421	892	850	2 389	787	1 602
83 その他の生活関連サービス業	321	2 237	1 123	1 114	105	147	61	86	125	391	141	250
84 娯楽業	286	3 553	1 995	1 558	73	83	50	33	67	247	124	123
85 廃棄物処理業	92	1 789	1 545	244	6	32	27	5	15	61	44	17
86 自動車整備業	410	2 141	1 713	428	122	330	272	58	195	651	463	188
87 機械等修理業(別掲を除く)	182	1 075	862	213	50	74	51	23	74	213	157	56
88 物品賃貸業	177	1 623	1 146	477	13	33	20	13	63	219	143	76
89 広告業	77	883	567	316	10	23	16	7	27	116	71	45
90 その他の事業サービス業	489	17 789	9 233	8 556	39	50	34	16	143	702	485	217
91 政治・経済・文化団体	262	1 564	859	705	11	17	11	6	181	434	205	229
92 宗教	344	1 371	789	582	107	166	109	57	198	570	318	252
93 その他のサービス業	18	140	113	27	6	-	-	-	4	11	8	3
<b>R 公務(他に分類されないもの)</b>	<b>147</b>	<b>10 226</b>	<b>8 148</b>	<b>2 078</b>	<b>-</b>	<b>-</b>	<b>-</b>	<b>-</b>	<b>39</b>	<b>66</b>	<b>56</b>	<b>10</b>
95 国家公務	39	2 838	2 229	609	-	-	-	-	-	-	-	-
96 地方公務	108	7 388	5 919	1 469	-	-	-	-	39	66	56	10

規模(6区分)別事業所数及び男女別従業者数(続き)

5~9人				10~19人				20~29人				30人以上				産業中分類
事業所	従業者数			事業所	従業者数			事業所	従業者数			事業所	従業者数			
	男	女			男	女			男	女			男	女		
68	554	360	194	23	339	228	111	10	265	216	49	11	430	337	93	L
29	229	138	91	9	120	82	38	5	131	113	18	4	134	112	22	68
39	325	222	103	14	219	146	73	5	134	103	31	7	296	225	71	69
492	3 905	1 683	2 222	380	5 496	2 495	3 001	127	3 060	1 399	1 661	94	4 690	2 069	2 621	M
292	2 303	984	1 319	261	3 815	1 628	2 187	91	2 210	993	1 217	65	2 920	1 256	1 664	70
180	1 419	646	773	93	1 269	673	596	20	476	249	227	10	374	200	174	71
20	183	53	130	26	412	194	218	16	374	157	217	19	1 396	613	783	72
457	3 622	848	2 774	243	3 988	821	3 167	118	3 118	556	2 562	176	21 773	5 339	16 434	N
356	2 859	702	2 157	105	1 657	456	1 201	31	839	182	657	75	14 275	3 483	10 792	73
5	33	10	23	10	140	70	70	3	75	49	26	5	408	183	225	74
96	730	136	594	128	2 191	295	1 896	84	2 204	325	1 879	96	7 090	1 673	5 417	75
120	973	363	610	114	1 747	646	1 101	65	1 748	737	1 011	133	12 080	6 853	5 227	O
45	374	68	306	61	946	269	677	47	1 265	542	723	112	10 135	5 819	4 316	76
75	599	295	304	53	801	377	424	18	483	195	288	21	1 945	1 034	911	77
77	535	239	296	24	318	198	120	11	271	170	101	15	1 614	1 175	439	P
48	326	119	207	4	51	32	19	2	54	47	7	8	809	625	184	78
29	209	120	89	20	267	166	101	9	217	123	94	7	805	550	255	79
715	5 555	3 143	2 412	424	6 390	4 071	2 319	161	4 335	2 800	1 535	244	21 431	11 799	9 632	Q
156	1 207	707	500	84	1 251	829	422	22	563	372	191	19	1 566	1 255	311	80
7	52	43	9	7	91	69	22	-	-	-	-	6	571	406	165	81
140	1 008	363	645	48	658	230	428	16	413	132	281	15	736	272	464	82
46	344	127	217	23	317	169	148	6	145	59	86	16	893	566	327	83
43	362	194	168	47	675	408	267	28	728	417	311	28	1 458	802	656	84
24	199	161	38	18	276	248	28	10	252	228	24	19	969	837	132	85
50	396	315	81	36	508	435	73	5	136	120	16	2	120	108	12	86
28	204	162	42	21	290	237	53	4	101	90	11	5	193	165	28	87
52	383	280	103	33	462	349	113	11	260	204	56	5	266	150	116	88
20	157	111	46	10	149	102	47	3	78	56	22	7	360	211	149	89
83	736	377	359	68	1 306	775	531	45	1 371	915	456	111	13 624	6 647	6 977	90
40	320	199	121	15	195	95	100	8	214	159	55	7	384	190	194	91
24	175	93	82	10	143	66	77	1	26	13	13	4	291	190	101	92
2	12	11	1	4	69	59	10	2	48	35	13	-	-	-	-	93
14	99	72	27	31	494	431	63	15	364	261	103	48	9 203	7 328	1 875	R
5	36	31	5	4	65	59	6	8	190	143	47	22	2 547	1 996	551	95
9	63	41	22	27	429	372	57	7	174	118	56	26	6 656	5 332	1 324	96

第6表 産業(中分類), 経営組織(2区分), 常用雇用者

産業中分類	うち民営											
					0人				1~4人			
	事業所	従業者数	男	女	事業所	従業者数	男	女	事業所	従業者数	男	女
<b>L 不動産業</b>	<b>1 722</b>	<b>4 902</b>	<b>2 902</b>	<b>2 000</b>	<b>1 066</b>	<b>1 628</b>	<b>881</b>	<b>747</b>	<b>546</b>	<b>1 735</b>	<b>927</b>	<b>808</b>
68 不動産取引業	372	1 493	957	536	129	219	139	80	196	660	373	287
69 不動産賃貸業・管理業	1 350	3 409	1 945	1 464	937	1 409	742	667	350	1 075	554	521
<b>M 飲食店, 宿泊業</b>	<b>3 851</b>	<b>23 936</b>	<b>9 956</b>	<b>13 980</b>	<b>1 432</b>	<b>2 157</b>	<b>647</b>	<b>1 510</b>	<b>1 326</b>	<b>4 628</b>	<b>1 663</b>	<b>2 965</b>
70 一般飲食店	2 297	15 293	6 368	8 925	840	1 333	445	888	748	2 712	1 062	1 650
71 遊興飲食店	1 422	6 146	2 513	3 633	573	794	194	600	546	1 814	551	1 263
72 宿泊業	132	2 497	1 075	1 422	19	30	8	22	32	102	50	52
<b>N 医療, 福祉</b>	<b>1 784</b>	<b>32 178</b>	<b>7 812</b>	<b>24 366</b>	<b>277</b>	<b>347</b>	<b>217</b>	<b>130</b>	<b>600</b>	<b>2 367</b>	<b>717</b>	<b>1 650</b>
73 医療業	1 304	21 215	5 471	15 744	242	338	214	124	500	2 034	632	1 402
74 保健衛生	12	350	174	176	3	3	1	2	-	-	-	-
75 社会保険・社会福祉・介護事業	468	10 613	2 167	8 446	32	6	2	4	100	333	85	248
<b>O 教育, 学習支援業</b>	<b>712</b>	<b>11 038</b>	<b>6 280</b>	<b>4 758</b>	<b>287</b>	<b>390</b>	<b>127</b>	<b>263</b>	<b>196</b>	<b>702</b>	<b>304</b>	<b>398</b>
76 学校教育	91	6 529	4 180	2 349	2	3	2	1	8	35	8	27
77 その他の教育, 学習支援業	621	4 509	2 100	2 409	285	387	125	262	188	667	296	371
<b>P 複合サービス事業</b>	<b>255</b>	<b>3 180</b>	<b>2 036</b>	<b>1 144</b>	<b>10</b>	<b>13</b>	<b>6</b>	<b>7</b>	<b>118</b>	<b>429</b>	<b>248</b>	<b>181</b>
78 郵便局(別掲を除く)	112	1 425	907	518	4	4	1	3	46	181	83	98
79 協同組合(他に分類されないもの)	143	1 755	1 129	626	6	9	5	4	72	248	165	83
<b>Q サービス業(他に分類されないもの)</b>	<b>5 816</b>	<b>47 020</b>	<b>26 015</b>	<b>21 005</b>	<b>1 781</b>	<b>2 714</b>	<b>1 374</b>	<b>1 340</b>	<b>2 540</b>	<b>8 074</b>	<b>4 055</b>	<b>4 019</b>
80 専門サービス業	1 157	6 816	4 323	2 493	281	446	302	144	605	2 081	1 111	970
81 学術・開発研究機関	28	333	250	83	-	-	-	-	13	39	29	10
82 洗濯・理容・美容・浴場業	2 069	6 517	2 205	4 312	1 000	1 313	421	892	850	2 389	787	1 602
83 その他の生活関連サービス業	303	2 228	1 114	1 114	89	147	61	86	124	390	140	250
84 娯楽業	254	3 491	1 952	1 539	57	83	50	33	55	218	109	109
85 廃棄物処理業	72	1 248	1 019	229	5	32	27	5	15	61	44	17
86 自動車整備業	408	2 132	1 704	428	122	330	272	58	194	648	460	188
87 機械等修理業(別掲を除く)	182	1 075	862	213	50	74	51	23	74	213	157	56
88 物品賃貸業	177	1 623	1 146	477	13	33	20	13	63	219	143	76
89 広告業	77	883	567	316	10	23	16	7	27	116	71	45
90 その他の事業サービス業	478	17 698	9 191	8 507	35	50	34	16	140	693	480	213
91 政治・経済・文化団体	262	1 564	859	705	11	17	11	6	181	434	205	229
92 宗教	344	1 371	789	582	107	166	109	57	198	570	318	252
93 その他のサービス業	5	41	34	7	1	-	-	-	1	3	1	2
<b>R 公務(他に分類されないもの)</b>	-	-	-	-	-	-	-	-	-	-	-	-
95 国家公務	-	-	-	-	-	-	-	-	-	-	-	-
96 地方公務	-	-	-	-	-	-	-	-	-	-	-	-

規模(6区分)別事業所数及び男女別従業者数(続き)

5～9人				10～19人				20～29人				30人以上				産業中分類	
事業所	従業者数			事業所	従業者数			事業所	従業者数			事業所	従業者数				
	男	女			男	女			事業所	従業者数	男		女		事業所		従業者数
68	554	360	194	22	327	218	109	10	265	216	49	10	393	300	93	L	
29	229	138	91	9	120	82	38	5	131	113	18	4	134	112	22	68	
39	325	222	103	13	207	136	71	5	134	103	31	6	259	188	71	69	
492	3 905	1 683	2 222	380	5 496	2 495	3 001	127	3 060	1 399	1 661	94	4 690	2 069	2 621	M	
292	2 303	984	1 319	261	3 815	1 628	2 187	91	2 210	993	1 217	65	2 920	1 256	1 664	70	
180	1 419	646	773	93	1 269	673	596	20	476	249	227	10	374	200	174	71	
20	183	53	130	26	412	194	218	16	374	157	217	19	1 396	613	783	72	
449	3 555	831	2 724	201	3 201	754	2 447	95	2 450	479	1 971	162	20 258	4 814	15 444	N	
355	2 851	694	2 157	105	1 657	456	1 201	31	839	182	657	71	13 496	3 293	10 203	73	
3	18	7	11	1	31	27	4	2	54	30	24	3	244	109	135	74	
91	686	130	556	95	1 513	271	1 242	62	1 557	267	1 290	88	6 518	1 412	5 106	75	
82	712	329	383	69	1 054	412	642	30	835	400	435	48	7 345	4 708	2 637	O	
12	150	63	87	24	378	103	275	13	380	222	158	32	5 583	3 782	1 801	76	
70	562	266	296	45	676	309	367	17	455	178	277	16	1 762	926	836	77	
77	535	239	296	24	318	198	120	11	271	170	101	15	1 614	1 175	439	P	
48	326	119	207	4	51	32	19	2	54	47	7	8	809	625	184	78	
29	209	120	89	20	267	166	101	9	217	123	94	7	805	550	255	79	
698	5 419	3 050	2 369	414	6 249	3 940	2 309	154	4 175	2 654	1 521	229	20 389	10 942	9 447	Q	
151	1 174	678	496	83	1 237	817	420	21	542	351	191	16	1 336	1 064	272	80	
7	52	43	9	6	77	56	21	-	-	-	-	2	165	122	43	81	
140	1 008	363	645	48	658	230	428	16	413	132	281	15	736	272	464	82	
45	336	119	217	23	317	169	148	6	145	59	86	16	893	566	327	83	
40	343	180	163	46	661	394	267	28	728	417	311	28	1 458	802	656	84	
20	174	138	36	14	220	193	27	6	161	138	23	12	600	479	121	85	
49	390	309	81	36	508	435	73	5	136	120	16	2	120	108	12	86	
28	204	162	42	21	290	237	53	4	101	90	11	5	193	165	28	87	
52	383	280	103	33	462	349	113	11	260	204	56	5	266	150	116	88	
20	157	111	46	10	149	102	47	3	78	56	22	7	360	211	149	89	
80	691	364	327	68	1 306	775	531	45	1 371	915	456	110	13 587	6 623	6 964	90	
40	320	199	121	15	195	95	100	8	214	159	55	7	384	190	194	91	
24	175	93	82	10	143	66	77	1	26	13	13	4	291	190	101	92	
2	12	11	1	1	26	22	4	-	-	-	-	-	-	-	-	93	
-	-	-	-	-	-	-	-	-	-	-	-	-	-	-	-	-	R
-	-	-	-	-	-	-	-	-	-	-	-	-	-	-	-	-	95
-	-	-	-	-	-	-	-	-	-	-	-	-	-	-	-	-	96



第7表 産業(大分類), 開設時期(14区分)

本庁・支所, 開設時期	A～Q 全産業(公務をR除く)				A 農業				B 林業				C 漁業				D	
	事業 所数	従 業 者 数	男	女	事業 所数	従 業 者 数	男	女	事業 所数	従 業 者 数	男	女	事業 所数	従 業 者 数	男	女	事業 所数	従 業 者 数
<b>市全体</b>	<b>29 198</b>	<b>299 383</b>	<b>169 806</b>	<b>129 577</b>	<b>42</b>	<b>443</b>	<b>316</b>	<b>127</b>	<b>3</b>	<b>25</b>	<b>22</b>	<b>3</b>	-	-	-	-	<b>17</b>	<b>139</b>
昭和 29年以前	1 993	28 663	16 819	11 844	6	113	88	25	-	-	-	-	-	-	-	-	1	2
30～39年	1 721	21 807	13 543	8 264	4	18	15	3	-	-	-	-	-	-	-	-	7	83
40～49年	3 780	39 310	25 800	13 510	8	70	61	9	-	-	-	-	-	-	-	-	6	41
50～59年	4 669	42 773	24 501	18 272	7	67	38	29	1	3	2	1	-	-	-	-	-	-
60～平成6年	6 339	57 381	32 925	24 456	10	56	41	15	1	8	7	1	-	-	-	-	2	10
平成 7～11年	3 372	35 021	17 930	17 091	2	48	20	28	-	-	-	-	-	-	-	-	-	-
12年	833	8 922	4 310	4 612	-	-	-	-	-	-	-	-	-	-	-	-	-	-
13年	802	7 388	3 701	3 687	-	-	-	-	-	-	-	-	-	-	-	-	-	-
14年	822	8 575	4 074	4 501	1	6	3	3	-	-	-	-	-	-	-	-	-	-
15年	1 052	11 321	6 297	5 024	1	37	28	9	1	14	13	1	-	-	-	-	-	-
16年	1 180	16 564	8 642	7 922	1	14	11	3	-	-	-	-	-	-	-	-	-	-
17年	1 020	8 249	4 108	4 141	1	7	6	1	-	-	-	-	-	-	-	-	1	3
18年	950	7 924	4 048	3 876	-	-	-	-	-	-	-	-	-	-	-	-	-	-
不詳	665	5 485	3 108	2 377	1	7	5	2	-	-	-	-	-	-	-	-	-	-

本庁・支所, 開設時期	I 運輸業				J 卸売・小売業				K 金融・保険業				L 不動産業				M 飲食店	
	事業 所数	従 業 者 数	男	女	事業 所数	従 業 者 数	男	女	事業 所数	従 業 者 数	男	女	事業 所数	従 業 者 数	男	女	事業 所数	従 業 者 数
<b>市全体</b>	<b>623</b>	<b>18 285</b>	<b>15 387</b>	<b>2 898</b>	<b>8 876</b>	<b>77 011</b>	<b>41 722</b>	<b>35 289</b>	<b>572</b>	<b>10 629</b>	<b>5 376</b>	<b>5 253</b>	<b>1 722</b>	<b>4 902</b>	<b>2 902</b>	<b>2 000</b>	<b>3 851</b>	<b>23 936</b>
昭和 29年以前	32	2 897	2 557	340	907	5 882	3 225	2 657	51	2 766	1 362	1 404	50	143	83	60	82	360
30～39年	38	1 513	1 336	177	658	5 370	3 252	2 118	37	1 235	688	547	88	243	140	103	111	785
40～49年	81	3 034	2 724	310	1 134	9 672	6 038	3 634	58	766	377	389	319	934	504	430	300	1 444
50～59年	97	2 329	1 800	529	1 294	11 240	6 654	4 586	100	1 914	982	932	293	800	443	357	583	2 472
60～平成6年	176	4 075	3 459	616	1 766	15 644	8 443	7 201	104	1 406	719	687	533	1 376	839	537	758	4 874
平成 7～11年	88	2 353	1 778	575	959	9 796	4 794	5 002	69	699	319	380	207	548	321	227	521	4 074
12年	22	686	554	132	261	2 509	1 111	1 398	20	94	57	37	19	40	22	18	163	1 205
13年	9	96	76	20	247	1 996	988	1 008	17	127	69	58	28	112	73	39	152	967
14年	16	205	149	56	237	1 930	960	970	16	334	168	166	19	73	54	19	171	1 332
15年	16	169	149	20	277	2 975	1 413	1 562	27	199	126	73	25	97	73	24	186	1 306
16年	17	633	552	81	357	3 417	1 477	1 940	21	354	194	160	37	147	90	57	261	1 665
17年	10	72	62	10	295	2 481	1 260	1 221	22	206	136	70	32	166	121	45	239	1 424
18年	10	86	73	13	293	2 284	1 073	1 211	18	392	120	272	21	87	60	27	202	1 395
不詳	11	137	118	19	191	1 815	1 034	781	12	137	59	78	51	136	79	57	122	633

本庁・支所, 開設時期	A～Q 全産業(公務をR除く)				A 農業				B 林業				C 漁業				D	
	事業 所数	従 業 者 数	男	女	事業 所数	従 業 者 数	男	女	事業 所数	従 業 者 数	男	女	事業 所数	従 業 者 数	男	女	事業 所数	従 業 者 数
<b>本庁</b>	<b>21 456</b>	<b>221 213</b>	<b>124 187</b>	<b>97 026</b>	<b>14</b>	<b>184</b>	<b>136</b>	<b>48</b>	<b>2</b>	<b>17</b>	<b>15</b>	<b>2</b>	-	-	-	-	<b>5</b>	<b>32</b>
昭和 29年以前	1 325	23 810	13 739	10 071	3	73	59	14	-	-	-	-	-	-	-	-	1	2
30～39年	1 275	16 883	10 196	6 687	-	-	-	-	-	-	-	-	-	-	-	-	1	15
40～49年	2 711	28 331	18 393	9 938	-	-	-	-	-	-	-	-	-	-	-	-	2	8
50～59年	3 383	30 970	17 445	13 525	2	19	11	8	1	3	2	1	-	-	-	-	-	-
60～平成6年	4 525	39 466	22 961	16 505	5	23	15	8	-	-	-	-	-	-	-	-	1	7
平成 7～11年	2 464	23 565	11 756	11 809	1	11	7	4	-	-	-	-	-	-	-	-	-	-
12年	660	7 035	3 256	3 779	-	-	-	-	-	-	-	-	-	-	-	-	-	-
13年	621	5 434	2 658	2 776	-	-	-	-	-	-	-	-	-	-	-	-	-	-
14年	659	6 685	3 029	3 656	-	-	-	-	-	-	-	-	-	-	-	-	-	-
15年	800	8 130	4 492	3 638	1	37	28	9	1	14	13	1	-	-	-	-	-	-
16年	934	13 234	6 989	6 245	1	14	11	3	-	-	-	-	-	-	-	-	-	-
17年	823	6 641	3 365	3 276	-	-	-	-	-	-	-	-	-	-	-	-	-	-
18年	766	6 546	3 376	3 170	-	-	-	-	-	-	-	-	-	-	-	-	-	-
不詳	510	4 483	2 532	1 951	1	7	5	2	-	-	-	-	-	-	-	-	-	-

本庁・支所, 開設時期	I 運輸業				J 卸売・小売業				K 金融・保険業				L 不動産業				M 飲食店	
	事業 所数	従 業 者 数	男	女	事業 所数	従 業 者 数	男	女	事業 所数	従 業 者 数	男	女	事業 所数	従 業 者 数	男	女	事業 所数	従 業 者 数
<b>本庁</b>	<b>373</b>	<b>11 701</b>	<b>9 953</b>	<b>1 748</b>	<b>6 573</b>	<b>57 540</b>	<b>31 699</b>	<b>25 841</b>	<b>480</b>	<b>9 688</b>	<b>4 971</b>	<b>4 717</b>	<b>1 415</b>	<b>4 319</b>	<b>2 554</b>	<b>1 765</b>	<b>3 319</b>	<b>20 527</b>
昭和 29年以前	24	2 548	2 222	326	584	4 569	2 460	2 109	41	2 577	1 267	1 310	48	141	82	59	61	305
30～39年	26	1 103	980	123	484	4 301	2 665	1 636	34	1 219	679	540	78	224	129	95	96	660
40～49年	50	1 718	1 551	167	851	7 913	5 008	2 905	47	682	359	323	254	829	452	377	264	1 243
50～59年	60	1 495	1 121	374	972	8 423	4 985	3 438	83	1 746	890	856	241	699	380	319	484	2 010
60～平成6年	110	3 055	2 646	409	1 273	10 493	5 905	4 588	81	1 066	599	467	435	1 159	700	459	623	3 918
平成 7～11年	39	943	714	229	713	6 776	3 459	3 317	62	646	298	348	161	469	278	191	452	3 530
12年	11	134	109	25	215	2 209	965	1 244	14	83	53	30	17	38	21	17	150	1 099
13年	6	48	39	9	189	1 567	796	771	13	116	62	54	26	109	71	38	135	784
14年	12	115	96	19	194	1 491	750	741	12	308	153	155	13	64	48	16	156	1 154
15年	8	82	70	12	207	2 042	964	1 078	25	190	121	69	19	80	60	20	162	1 184
16年	7	276	249	27	267	2 663	1 111	1 552	20	353	193	160	34	143	89	54	233	1 514
17年	7	47	39	8	246	1 928	967	961	19	188	129	59	29	157	113	44	213	1 301
18年	6	43	38	5	226	1 642	810	832	18	392	120	272	18	82	57	25	186	1 283
不詳	7	94	79	15	152	1 523	854	669	11	122	48	74	42	125	74	51	104	542

別事業所数及び男女別従業者数(民営)

鉱業		E 建設業				F 製造業				G 電気・ガス・熱供給・水道業				H 情報通信業				本庁・支所, 開設時期
男	女	事業所数	従業者数		事業所数	従業者数		事業所数	従業者数		事業所数	従業者数		事業所数	従業者数			
			男	女		男	女		男	女		男	女		男	女		
97	42	2 652	22 853	18 691	4 162	1 893	35 895	24 792	11 103	8	1 056	953	103	372	10 793	7 449	3 344	市全体
1	1	80	1 232	1 071	161	143	5 205	3 879	1 326	2	243	207	36	8	705	609	96	～29
60	23	143	1 531	1 266	265	192	3 950	2 975	975	-	-	-	-	10	338	241	97	30～
25	16	512	4 510	3 731	779	379	7 546	5 293	2 253	2	493	464	29	29	2 169	1 466	703	40～
-	-	542	4 731	3 874	857	355	5 203	3 461	1 742	2	56	56	-	37	1 143	850	293	50～
9	1	705	5 427	4 376	1 051	440	6 750	4 120	2 630	2	264	226	38	78	1 890	1 226	664	60～
-	-	271	2 203	1 781	422	139	2 541	1 861	680	-	-	-	-	61	1 219	680	539	7～
-	-	54	395	311	84	32	503	238	265	-	-	-	-	13	252	95	157	12
-	-	46	503	407	96	38	845	483	362	-	-	-	-	18	343	224	119	13
-	-	63	587	478	109	30	609	465	144	-	-	-	-	17	112	75	37	14
-	-	49	388	317	71	32	573	456	117	-	-	-	-	21	1 413	1 101	312	15
-	-	51	471	382	89	35	604	447	157	-	-	-	-	19	222	166	56	16
2	1	52	289	228	61	23	519	337	182	-	-	-	-	21	147	89	58	17
-	-	39	219	164	55	26	429	317	112	-	-	-	-	33	805	612	193	18
-	-	45	367	305	62	29	618	460	158	-	-	-	-	7	35	15	20	不詳
・宿泊業		N 医療・福祉				O 教育・学習支援業				P 複合サービス事業				Q サービス業(他に分類されないもの)				本庁・支所, 開設時期
男	女	事業所数	従業者数		事業所数	従業者数		事業所数	従業者数		事業所数	従業者数		事業所数	従業者数			
			男	女		男	女		男	女		男	女		男	女		
9 956	13 980	1 784	32 178	7 812	24 366	712	11 038	6 280	4 758	255	3 180	2 036	1 144	5 816	47 020	26 015	21 005	市全体
168	192	86	5 281	1 295	3 986	24	1 040	579	461	37	445	319	126	484	2 349	1 376	973	～29
337	448	73	2 621	612	2 009	31	1 209	837	372	23	530	375	155	306	2 381	1 409	972	30～
587	857	159	2 047	500	1 547	55	727	399	328	27	158	80	78	711	5 699	3 551	2 148	40～
992	1 480	239	4 911	1 089	3 822	147	1 259	563	696	20	131	80	51	952	6 514	3 617	2 897	50～
2 062	2 812	366	4 853	1 188	3 665	162	1 304	606	698	16	111	68	43	1 220	9 333	5 536	3 797	60～
1 611	2 463	246	3 694	816	2 878	89	527	233	294	8	48	29	19	712	7 271	3 687	3 584	7～
483	722	66	671	124	547	18	783	373	410	8	98	54	44	157	1 686	888	798	12
405	562	63	629	165	464	26	199	94	105	3	62	47	15	155	1 509	670	839	13
564	768	71	799	153	646	24	162	74	88	1	5	4	1	156	2 421	927	1 494	14
570	736	99	1 038	230	808	18	151	68	83	106	1 522	941	581	194	1 439	812	627	15
701	964	87	3 912	1 214	2 698	44	3 096	2 156	940	2	23	12	11	248	2 006	1 240	766	16
599	825	99	1 050	217	833	26	279	152	127	2	8	2	6	197	1 598	897	701	17
599	796	101	436	136	300	30	220	118	102	1	31	20	11	176	1 540	756	784	18
278	355	29	236	73	163	18	82	28	54	1	8	5	3	148	1 274	649	625	不詳
鉱業		E 建設業				F 製造業				G 電気・ガス・熱供給・水道業				H 情報通信業				本庁・支所, 開設時期
男	女	事業所数	従業者数		事業所数	従業者数		事業所数	従業者数		事業所数	従業者数		事業所数	従業者数			
			男	女		男	女		男	女		男	女		男	女		
21	11	1 621	15 907	13 059	2 848	1 057	18 020	12 018	6 002	7	931	847	84	327	9 936	6 782	3 154	本庁
1	1	53	1 078	941	137	101	3 658	2 905	753	1	118	101	17	7	700	608	92	～29
10	5	98	1 235	1 034	201	118	1 687	1 245	442	-	-	-	-	10	338	241	97	30～
4	4	302	3 068	2 558	510	203	3 718	2 447	1 271	2	493	464	29	28	2 165	1 463	702	40～
-	-	317	3 262	2 687	575	195	2 398	1 437	961	2	56	56	-	36	1 081	794	287	50～
6	1	407	3 473	2 811	662	231	3 068	1 705	1 363	2	264	226	38	64	1 613	1 014	599	60～
-	-	167	1 403	1 104	299	60	1 154	790	364	-	-	-	-	51	980	472	508	7～
-	-	36	280	220	60	18	161	79	82	-	-	-	-	11	222	68	154	12
-	-	32	382	311	71	24	583	305	278	-	-	-	-	14	170	91	79	13
-	-	41	368	299	69	19	272	179	93	-	-	-	-	15	107	72	35	14
-	-	35	298	242	56	23	95	62	33	-	-	-	-	20	1 407	1 098	309	15
-	-	41	404	327	77	18	133	84	49	-	-	-	-	18	218	162	56	16
-	-	36	191	149	42	16	412	261	151	-	-	-	-	18	111	76	35	17
-	-	33	189	142	47	15	220	153	67	-	-	-	-	29	791	608	183	18
-	-	23	276	234	42	16	461	366	95	-	-	-	-	6	33	15	18	不詳
・宿泊業		N 医療・福祉				O 教育・学習支援業				P 複合サービス事業				Q サービス業(他に分類されないもの)				本庁・支所, 開設時期
男	女	事業所数	従業者数		事業所数	従業者数		事業所数	従業者数		事業所数	従業者数		事業所数	従業者数			
			男	女		男	女		男	女		男	女		男	女		
8 640	11 887	1 251	22 985	5 734	17 251	517	9 903	5 738	4 165	151	1 903	1 252	651	4 344	37 620	20 768	16 852	本庁
154	151	70	5 174	1 243	3 931	22	1 037	579	458	23	353	267	86	286	1 477	850	627	～29
288	372	60	2 150	591	1 919	24	978	703	275	16	476	343	133	230	2 137	1 288	849	30～
522	721	114	1 174	313	861	41	652	353	299	18	87	45	42	535	4 581	2 854	1 727	40～
819	1 191	177	3 252	772	2 480	100	1 114	499	615	12	83	48	35	701	5 329	2 944	2 385	50～
1 644	2 274	243	2 653	680	1 973	99	1 030	488	542	11	71	46	25	940	7 573	4 476	3 097	60～
1 433	2 097	156	2 142	441	1 701	62	434	202	232	5	30	18	12	535	5 047	2 540	2 507	7～
430	669	45	459	103	356	12	770	368	402	1	1	1	-	130	1 579	839	740	12
322	462	48	445	127	318	18	98	45	53	3	62	47	15	113	1 070	442	628	13
483	671	51	537	96	441	21	157	72	85	-	-	-	-	125	2 112	781	1 331	14
528	656	69	714	167	547	16	55	19	36	60	738	436	302	154	1 194	684	510	15
650	864	64	2 706	894	1 812	40	3 050	2 135	915	1	1	-	1	190	1 759	1 084	675	16
562	739	65	741	159	582	22	264	148	116	1	1	1	-	151	1 300	761	539	17
568	715	70	354	115	239	27	207	107	100	-	-	-	-	138	1 343	658	685	18
237	305	19	124	33	91	13	57	20	37	-	-	-	-	116	1 119	567	552	不詳

第7表 産業(大分類), 開設時期(14区分)

本庁・支所, 開設時期	A～Q 全産業(公務をR除く)				A 農業				B 林業				C 漁業				D	
	事業 所数	従 業 者 数		事業 所数	従 業 者 数		事業 所数	従 業 者 数		事業 所数	従 業 者 数		事業 所数	従 業 者 数		事業 所数	従 業 者 数	
		男	女		男	女		男	女		男	女						
<b>西大寺</b>	1 986	19 778	11 602	8 176	2	35	31	4	-	-	-	-	-	-	-	1	9	
昭和 29年以前	219	2 251	1 484	767	-	-	-	-	-	-	-	-	-	-	-	-	-	
30～39年	128	1 878	1 310	568	-	-	-	-	-	-	-	-	-	-	-	-	-	
40～49年	290	2 755	1 609	1 146	1	29	28	1	-	-	-	-	-	-	-	1	9	
50～59年	356	3 672	2 436	1 236	-	-	-	-	-	-	-	-	-	-	-	-	-	
60～平成6年	409	3 230	1 575	1 655	-	-	-	-	-	-	-	-	-	-	-	-	-	
平成 7～11年	207	1 832	902	930	-	-	-	-	-	-	-	-	-	-	-	-	-	
12年	38	369	164	205	-	-	-	-	-	-	-	-	-	-	-	-	-	
13年	45	496	249	247	-	-	-	-	-	-	-	-	-	-	-	-	-	
14年	43	441	215	226	1	6	3	3	-	-	-	-	-	-	-	-	-	
15年	68	1 239	732	507	-	-	-	-	-	-	-	-	-	-	-	-	-	
16年	59	766	539	227	-	-	-	-	-	-	-	-	-	-	-	-	-	
17年	48	294	105	189	-	-	-	-	-	-	-	-	-	-	-	-	-	
18年	50	426	221	205	-	-	-	-	-	-	-	-	-	-	-	-	-	
不詳	26	129	61	68	-	-	-	-	-	-	-	-	-	-	-	-	-	

本庁・支所, 開設時期	I 運輸業				J 卸売・小売業				K 金融・保険業				L 不動産業				M 飲食店	
	事業 所数	従 業 者 数		事業 所数	従 業 者 数		事業 所数	従 業 者 数		事業 所数	従 業 者 数		事業 所数	従 業 者 数		事業 所数	従 業 者 数	
		男	女		男	女		男	女		男	女						
<b>西大寺</b>	71	1 894	1 504	390	614	4 026	1 876	2 150	31	274	116	158	61	112	68	44	165	742
昭和 29年以前	5	181	175	6	114	507	319	188	4	78	46	32	-	-	-	-	7	11
30～39年	5	141	109	32	54	280	149	131	2	6	3	3	3	9	5	4	4	13
40～49年	8	314	285	29	83	460	220	240	7	67	8	59	15	29	17	12	15	48
50～59年	10	281	239	42	92	553	241	312	5	47	26	21	11	28	22	6	37	169
60～平成6年	13	176	158	18	106	895	364	531	5	33	19	14	16	21	13	8	43	243
平成 7～11年	15	351	176	175	60	433	193	240	3	15	2	13	10	18	9	9	20	83
12年	3	59	50	9	12	83	25	58	-	-	-	-	-	-	-	-	3	20
13年	1	11	10	1	16	105	45	60	1	4	2	2	-	-	-	-	3	5
14年	1	44	15	29	9	71	17	54	-	-	-	-	1	1	-	1	5	28
15年	1	8	8	-	17	298	143	155	2	9	5	4	1	1	1	-	3	6
16年	5	285	243	42	19	134	74	60	-	-	-	-	1	1	-	1	6	13
17年	1	5	4	1	11	61	32	29	2	15	5	10	-	-	-	-	7	40
18年	2	33	27	6	15	119	46	73	-	-	-	-	1	1	-	1	9	51
不詳	1	5	5	-	6	27	8	19	-	-	-	-	2	3	1	2	3	12

本庁・支所, 開設時期	A～Q 全産業(公務をR除く)				A 農業				B 林業				C 漁業				D	
	事業 所数	従 業 者 数		事業 所数	従 業 者 数		事業 所数	従 業 者 数		事業 所数	従 業 者 数		事業 所数	従 業 者 数		事業 所数	従 業 者 数	
		男	女		男	女		男	女		男	女						
<b>一宮</b>	479	3 995	2 129	1 866	5	25	17	8	-	-	-	-	-	-	-	2	4	
昭和 29年以前	24	144	85	59	-	-	-	-	-	-	-	-	-	-	-	-	-	
30～39年	18	83	55	28	1	1	-	1	-	-	-	-	-	-	-	1	1	
40～49年	77	514	308	206	1	1	-	1	-	-	-	-	-	-	-	-	-	
50～59年	80	568	278	290	-	-	-	-	-	-	-	-	-	-	-	-	-	
60～平成6年	129	1 231	669	562	2	16	11	5	-	-	-	-	-	-	-	-	-	
平成 7～11年	60	685	339	346	-	-	-	-	-	-	-	-	-	-	-	-	-	
12年	13	169	75	94	-	-	-	-	-	-	-	-	-	-	-	-	-	
13年	10	105	43	62	-	-	-	-	-	-	-	-	-	-	-	-	-	
14年	7	36	26	10	-	-	-	-	-	-	-	-	-	-	-	-	-	
15年	19	156	95	61	-	-	-	-	-	-	-	-	-	-	-	-	-	
16年	14	146	74	72	-	-	-	-	-	-	-	-	-	-	-	-	-	
17年	12	77	35	42	1	7	6	1	-	-	-	-	-	-	-	1	3	
18年	16	81	47	34	-	-	-	-	-	-	-	-	-	-	-	-	-	
不詳	-	-	-	-	-	-	-	-	-	-	-	-	-	-	-	-	-	

本庁・支所, 開設時期	I 運輸業				J 卸売・小売業				K 金融・保険業				L 不動産業				M 飲食店	
	事業 所数	従 業 者 数		事業 所数	従 業 者 数		事業 所数	従 業 者 数		事業 所数	従 業 者 数		事業 所数	従 業 者 数		事業 所数	従 業 者 数	
		男	女		男	女		男	女		男	女						
<b>一宮</b>	5	53	46	7	130	945	400	545	6	39	18	21	22	44	19	25	24	361
昭和 29年以前	-	-	-	-	10	18	11	7	1	20	8	12	-	-	-	-	-	-
30～39年	-	-	-	-	1	7	4	3	-	-	-	-	1	2	1	1	-	-
40～49年	1	16	15	1	20	71	39	32	-	-	-	-	8	10	3	7	2	14
50～59年	2	35	29	6	15	48	31	17	2	7	5	2	3	13	7	6	3	9
60～平成6年	1	1	1	-	35	338	139	199	2	11	4	7	8	16	7	9	6	204
平成 7～11年	1	1	1	-	13	235	62	173	-	-	-	-	2	3	1	2	7	71
12年	-	-	-	-	2	9	3	6	1	1	1	-	-	-	-	-	1	17
13年	-	-	-	-	6	51	21	30	-	-	-	-	-	-	-	-	1	6
14年	-	-	-	-	4	20	13	7	-	-	-	-	-	-	-	-	-	-
15年	-	-	-	-	4	24	14	10	-	-	-	-	-	-	-	-	1	16
16年	-	-	-	-	5	58	27	31	-	-	-	-	-	-	-	-	1	6
17年	-	-	-	-	6	33	19	14	-	-	-	-	-	-	-	-	2	18
18年	-	-	-	-	9	33	17	16	-	-	-	-	-	-	-	-	-	-
不詳	-	-	-	-	-	-	-	-	-	-	-	-	-	-	-	-	-	-

別事業所数及び男女別従業者数(民営)(続き)

鉱業		E 建設業				F 製造業				G 電気・ガス・熱供給・水道業				H 情報通信業				本庁・支所, 開設時期
男	女	事業所数	従業者数		事業所数	従業者数		事業所数	従業者数		事業所数	従業者数		事業所数	従業者数			
			男	女		男	女		男	女		男	女		男	女		
3	6	219	1 480	1 208	272	220	6 086	4 453	1 633	1	125	106	19	5	75	45	30	西大寺
-	-	10	88	78	10	14	834	499	335	1	125	106	19	-	-	-	-	～29
-	-	12	84	62	22	19	1 061	850	211	-	-	-	-	-	-	-	-	30～
3	6	40	217	170	47	41	864	598	266	-	-	-	-	-	-	-	-	40～
-	-	42	302	245	57	51	1 727	1 361	366	-	-	-	-	-	-	-	-	50～
-	-	67	387	309	78	48	400	257	143	-	-	-	-	2	50	39	11	60～
-	-	24	238	210	28	15	170	126	44	-	-	-	-	2	21	4	17	7～
-	-	4	17	15	2	2	104	40	64	-	-	-	-	-	-	-	-	12
-	-	2	54	45	9	5	40	23	17	-	-	-	-	-	-	-	-	13
-	-	3	39	35	4	4	50	27	23	-	-	-	-	-	-	-	-	14
-	-	2	5	4	1	4	428	352	76	-	-	-	-	-	-	-	-	15
-	-	3	8	5	3	7	207	188	19	-	-	-	-	-	-	-	-	16
-	-	7	28	20	8	3	21	6	15	-	-	-	-	-	-	-	-	17
-	-	2	10	8	2	4	141	100	41	-	-	-	-	1	4	2	2	18
-	-	1	3	2	1	3	39	26	13	-	-	-	-	-	-	-	-	不詳
・宿泊業																		
		N 医療・福祉				O 教育・学習支援業				P 複合サービス事業				Q サービス業(他に分類されないもの)				本庁・支所, 開設時期
男	女	事業所数	従業者数		事業所数	従業者数		事業所数	従業者数		事業所数	従業者数		事業所数	従業者数			
			男	女		男	女		男	女		男	女		男	女		
258	484	141	2 078	395	1 683	64	377	177	200	32	276	165	111	359	2 189	1 197	992	西大寺
1	10	7	22	8	14	2	3	-	3	6	36	19	17	49	366	233	133	～29
5	8	5	77	10	67	3	143	81	62	2	4	2	2	19	60	34	26	30～
21	27	18	327	48	279	5	5	-	5	2	21	9	12	54	365	202	163	40～
62	107	17	160	39	121	19	28	5	23	4	13	9	4	68	364	187	177	50～
96	147	33	668	145	523	17	54	20	34	2	21	10	11	57	282	145	137	60～
21	62	18	338	64	274	7	13	6	7	-	-	-	-	33	152	91	61	7～
13	7	6	58	9	49	2	9	4	5	-	-	-	-	6	19	8	11	12
1	4	4	109	26	83	-	-	-	-	-	-	-	-	13	168	97	71	13
10	18	4	51	7	44	1	1	-	1	1	5	4	1	13	145	97	48	14
3	3	8	89	7	82	1	95	48	47	14	168	107	61	15	132	54	78	15
4	9	8	95	18	77	1	1	-	1	-	-	-	-	9	22	7	15	16
11	29	6	67	7	60	2	7	2	5	-	-	-	-	9	50	18	32	17
7	44	6	14	5	9	1	10	9	1	-	-	-	-	9	43	17	26	18
3	9	1	3	2	1	3	8	2	6	1	8	5	3	5	21	7	14	不詳
・建設業																		
鉱業		E 建設業				F 製造業				G 電気・ガス・熱供給・水道業				H 情報通信業				本庁・支所, 開設時期
男	女	事業所数	従業者数		事業所数	従業者数		事業所数	従業者数		事業所数	従業者数		事業所数	従業者数			
			男	女		男	女		男	女		男	女		男	女		
3	1	78	486	396	90	37	452	264	188	-	-	-	-	3	178	169	9	一宮
-	-	2	2	2	-	2	7	6	1	-	-	-	-	-	-	-	-	～29
1	-	6	50	40	10	2	10	6	4	-	-	-	-	-	-	-	-	30～
-	-	16	92	77	15	7	103	37	66	-	-	-	-	-	-	-	-	40～
-	-	20	113	84	29	8	52	37	15	-	-	-	-	-	-	-	-	50～
-	-	25	191	161	30	12	129	88	41	-	-	-	-	-	-	-	-	60～
-	-	5	18	16	2	3	64	38	26	-	-	-	-	2	152	146	6	7～
-	-	-	-	-	-	2	76	41	35	-	-	-	-	1	26	23	3	12
-	-	-	-	-	-	-	-	-	-	-	-	-	-	-	-	-	-	13
-	-	1	7	6	1	-	-	-	-	-	-	-	-	-	-	-	-	14
-	-	2	9	7	2	-	-	-	-	-	-	-	-	-	-	-	-	15
-	-	-	-	-	-	1	11	11	-	-	-	-	-	-	-	-	-	16
2	1	-	-	-	-	-	-	-	-	-	-	-	-	-	-	-	-	17
-	-	1	4	3	1	-	-	-	-	-	-	-	-	-	-	-	-	18
-	-	-	-	-	-	-	-	-	-	-	-	-	-	-	-	-	-	不詳
・宿泊業																		
		N 医療・福祉				O 教育・学習支援業				P 複合サービス事業				Q サービス業(他に分類されないもの)				本庁・支所, 開設時期
男	女	事業所数	従業者数		事業所数	従業者数		事業所数	従業者数		事業所数	従業者数		事業所数	従業者数			
			男	女		男	女		男	女		男	女		男	女		
177	184	37	556	108	448	10	48	13	35	5	90	68	22	115	714	431	283	一宮
-	-	-	-	-	-	-	-	-	-	-	-	-	-	9	97	58	39	～29
-	-	1	5	2	3	-	-	-	-	-	-	-	-	5	7	1	6	30～
12	2	4	23	6	17	1	4	3	1	-	-	-	-	17	180	116	64	40～
4	5	4	203	31	172	2	3	-	3	-	-	-	-	21	85	50	35	50～
119	85	14	162	33	129	5	39	10	29	-	-	-	-	19	124	96	28	60～
22	49	6	67	18	49	1	1	-	1	-	-	-	-	20	73	35	38	7～
3	14	1	25	-	25	-	-	-	-	-	-	-	-	5	15	4	11	12
4	2	-	-	-	-	-	-	-	-	-	-	-	-	3	48	18	30	13
-	-	-	-	-	-	-	-	-	-	-	-	-	-	2	9	7	2	14
7	9	2	19	2	17	-	-	-	-	4	59	48	11	6	29	17	12	15
2	4	2	40	11	29	-	-	-	-	-	-	-	-	5	31	23	8	16
4	14	1	10	3	7	-	-	-	-	-	-	-	-	1	6	1	5	17
-	-	2	2	2	-	1	1	-	1	1	31	20	11	2	10	5	5	18
-	-	-	-	-	-	-	-	-	-	-	-	-	-	-	-	-	-	不詳

第7表 産業(大分類), 開設時期(14区分)

本庁・支所, 開設時期	A～Q 全産業(公務をR除く)				A 農業				B 林業				C 漁業				D	
	事業 所数	従 業 者 数		事業 所数	従 業 者 数		事業 所数	従 業 者 数		事業 所数	従 業 者 数		事業 所数	従 業 者 数		事業 所数	従 業 者 数	
		男	女		男	女		男	女		男	女						
津高	551	6 154	3 146	3 008	2	40	35	5	-	-	-	-	-	-	-	-	1	3
昭和 29年以前	14	35	18	17	-	-	-	-	-	-	-	-	-	-	-	-	-	-
30～39年	22	239	123	116	-	-	-	-	-	-	-	-	-	-	-	-	1	3
40～49年	52	570	406	164	1	22	21	1	-	-	-	-	-	-	-	-	-	-
50～59年	60	610	355	255	1	18	14	4	-	-	-	-	-	-	-	-	-	-
60～平成6年	138	1 276	641	635	-	-	-	-	-	-	-	-	-	-	-	-	-	-
平成 7～11年	89	1 035	612	423	-	-	-	-	-	-	-	-	-	-	-	-	-	-
12年	20	165	107	58	-	-	-	-	-	-	-	-	-	-	-	-	-	-
13年	27	191	96	95	-	-	-	-	-	-	-	-	-	-	-	-	-	-
14年	19	221	89	132	-	-	-	-	-	-	-	-	-	-	-	-	-	-
15年	20	282	133	149	-	-	-	-	-	-	-	-	-	-	-	-	-	-
16年	24	1 007	321	686	-	-	-	-	-	-	-	-	-	-	-	-	-	-
17年	34	322	150	172	-	-	-	-	-	-	-	-	-	-	-	-	-	-
18年	19	97	30	67	-	-	-	-	-	-	-	-	-	-	-	-	-	-
不詳	13	104	65	39	-	-	-	-	-	-	-	-	-	-	-	-	-	-

本庁・支所, 開設時期	I 運輸業				J 卸売・小売業				K 金融・保険業				L 不動産業				M 飲食店	
	事業 所数	従 業 者 数		事業 所数	従 業 者 数		事業 所数	従 業 者 数		事業 所数	従 業 者 数		事業 所数	従 業 者 数		事業 所数	従 業 者 数	
		男	女		男	女		男	女		男	女						
津高	24	550	427	123	148	1 421	600	821	6	41	22	19	10	63	44	19	47	606
昭和 29年以前	-	-	-	-	9	16	7	9	-	-	-	-	-	-	-	-	-	-
30～39年	-	-	-	-	6	37	26	11	-	-	-	-	1	1	1	-	3	83
40～49年	2	79	77	2	17	157	91	66	-	-	-	-	1	1	1	-	1	16
50～59年	-	-	-	-	11	141	52	89	1	16	6	10	2	2	1	1	3	27
60～平成6年	7	160	80	80	39	387	125	262	-	-	-	-	4	55	37	18	14	101
平成 7～11年	7	220	198	22	24	182	87	95	1	12	8	4	1	1	1	-	7	166
12年	3	32	26	6	3	30	18	12	1	1	-	1	-	-	-	-	1	11
13年	1	24	17	7	8	53	16	37	-	-	-	-	-	-	-	-	2	25
14年	2	15	12	3	1	3	-	3	1	8	5	3	1	3	3	-	3	80
15年	-	-	-	-	6	139	57	82	-	-	-	-	-	-	-	-	5	39
16年	-	-	-	-	11	64	35	29	1	1	1	-	-	-	-	-	1	2
17年	1	11	11	-	5	139	64	75	1	3	2	1	-	-	-	-	3	23
18年	-	-	-	-	7	64	15	49	-	-	-	-	-	-	-	-	-	-
不詳	1	9	6	3	1	9	7	2	-	-	-	-	-	-	-	-	4	33

本庁・支所, 開設時期	A～Q 全産業(公務をR除く)				A 農業				B 林業				C 漁業				D	
	事業 所数	従 業 者 数		事業 所数	従 業 者 数		事業 所数	従 業 者 数		事業 所数	従 業 者 数		事業 所数	従 業 者 数		事業 所数	従 業 者 数	
		男	女		男	女		男	女		男	女						
高松	392	2 699	1 343	1 356	1	1	1	-	-	-	-	-	-	-	-	-	1	1
昭和 29年以前	70	349	168	181	-	-	-	-	-	-	-	-	-	-	-	-	-	-
30～39年	31	176	80	96	1	1	1	-	-	-	-	-	-	-	-	-	1	1
40～49年	56	362	260	102	-	-	-	-	-	-	-	-	-	-	-	-	-	-
50～59年	58	206	131	75	-	-	-	-	-	-	-	-	-	-	-	-	-	-
60～平成6年	92	725	359	366	-	-	-	-	-	-	-	-	-	-	-	-	-	-
平成 7～11年	31	452	184	268	-	-	-	-	-	-	-	-	-	-	-	-	-	-
12年	6	44	13	31	-	-	-	-	-	-	-	-	-	-	-	-	-	-
13年	3	8	3	5	-	-	-	-	-	-	-	-	-	-	-	-	-	-
14年	4	27	11	16	-	-	-	-	-	-	-	-	-	-	-	-	-	-
15年	14	175	74	101	-	-	-	-	-	-	-	-	-	-	-	-	-	-
16年	3	53	17	36	-	-	-	-	-	-	-	-	-	-	-	-	-	-
17年	4	31	4	27	-	-	-	-	-	-	-	-	-	-	-	-	-	-
18年	6	36	11	25	-	-	-	-	-	-	-	-	-	-	-	-	-	-
不詳	14	55	28	27	-	-	-	-	-	-	-	-	-	-	-	-	-	-

本庁・支所, 開設時期	I 運輸業				J 卸売・小売業				K 金融・保険業				L 不動産業				M 飲食店	
	事業 所数	従 業 者 数		事業 所数	従 業 者 数		事業 所数	従 業 者 数		事業 所数	従 業 者 数		事業 所数	従 業 者 数		事業 所数	従 業 者 数	
		男	女		男	女		男	女		男	女						
高松	3	22	18	4	140	833	356	477	5	39	20	19	13	31	17	14	29	124
昭和 29年以前	-	-	-	-	33	131	51	80	1	19	8	11	1	1	-	1	13	43
30～39年	1	8	6	2	11	29	13	16	1	10	6	4	-	-	-	-	2	6
40～49年	1	11	10	1	17	55	30	25	-	-	-	-	2	6	3	3	-	-
50～59年	1	3	2	1	18	63	41	22	1	1	1	-	2	3	2	1	5	18
60～平成6年	-	-	-	-	31	215	97	118	1	2	1	1	5	16	9	7	3	23
平成 7～11年	-	-	-	-	11	172	71	101	-	-	-	-	2	3	2	1	1	2
12年	-	-	-	-	2	12	2	10	-	-	-	-	-	-	-	-	-	-
13年	-	-	-	-	-	-	-	-	-	-	-	-	-	-	-	-	-	-
14年	-	-	-	-	1	6	3	3	1	7	4	3	-	-	-	-	-	-
15年	-	-	-	-	7	64	15	49	-	-	-	-	-	-	-	-	2	11
16年	-	-	-	-	2	52	17	35	-	-	-	-	-	-	-	-	-	-
17年	-	-	-	-	-	-	-	-	-	-	-	-	-	-	-	-	-	-
18年	-	-	-	-	2	14	4	10	-	-	-	-	-	-	-	-	1	15
不詳	-	-	-	-	5	20	12	8	-	-	-	-	1	2	1	1	2	6

別事業所数及び男女別従業者数(民営)(続き)

鉱業		E 建設業				F 製造業				G 電気・ガス・熱供給・水道業				H 情報通信業				本庁・支所, 開設時期	
男	女	事業所数	従業者数		事業所数	従業者数		事業所数	従業者数		事業所数	従業者数		事業所数	従業者数				
			男	女		男	女		男	女		男	女		男	女			
1	2	79	583	477	106	36	599	457	142	-	-	-	-	4	80	62	18	津高	
-	-	-	-	-	-	1	10	7	3	-	-	-	-	-	-	-	-	~29	
1	2	3	27	22	5	3	17	11	6	-	-	-	-	-	-	-	-	30~	
-	-	14	104	81	23	5	96	72	24	-	-	-	-	-	-	-	-	40~	
-	-	15	98	74	24	5	41	33	8	-	-	-	-	1	62	56	6	50~	
-	-	23	142	121	21	10	213	168	45	-	-	-	-	1	11	6	5	60~	
-	-	9	119	102	17	6	87	72	15	-	-	-	-	-	-	-	-	7~	
-	-	4	24	22	2	2	35	22	13	-	-	-	-	-	-	-	-	12	
-	-	-	-	-	-	1	14	10	4	-	-	-	-	2	7	-	7	13	
-	-	3	16	11	5	-	-	-	-	-	-	-	-	-	-	-	-	14	
-	-	1	8	7	1	-	-	-	-	-	-	-	-	-	-	-	-	15	
-	-	-	-	-	-	1	45	35	10	-	-	-	-	-	-	-	-	16	
-	-	4	41	35	6	1	6	3	3	-	-	-	-	-	-	-	-	17	
-	-	-	-	-	-	-	-	-	-	-	-	-	-	-	-	-	-	18	
-	-	3	4	2	2	1	35	24	11	-	-	-	-	-	-	-	-	不詳	
・宿泊業																			
		N 医療・福祉				O 教育・学習支援業				P 複合サービス事業				Q サービス業(他に分類されないもの)				本庁・支所, 開設時期	
男	女	事業所数	従業者数		事業所数	従業者数		事業所数	従業者数		事業所数	従業者数		事業所数	従業者数				
			男	女		男	女		男	女		男	女		男	女			
249	357	50	1 370	339	1 031	18	105	44	61	7	121	84	37	119	572	305	267	津高	
-	-	-	-	-	-	-	-	-	-	1	2	1	1	3	7	3	4	~29	
34	49	-	-	-	-	-	-	-	-	2	27	15	12	3	44	13	31	30~	
3	13	2	16	5	11	-	-	-	-	-	-	-	-	9	79	55	24	40~	
10	17	3	80	20	60	2	2	2	-	1	22	18	4	15	101	69	32	50~	
32	69	7	55	9	46	6	52	24	28	-	-	-	-	27	100	39	61	60~	
59	107	10	158	38	120	6	26	10	16	1	12	8	4	17	52	29	23	7~	
9	2	5	26	5	21	-	-	-	-	-	-	-	-	1	6	5	1	12	
23	2	3	17	1	16	2	8	7	1	-	-	-	-	8	43	22	21	13	
40	40	6	93	17	76	-	-	-	-	-	-	-	-	2	3	1	2	14	
11	28	2	21	3	18	1	1	1	-	2	58	42	16	3	16	12	4	15	
1	1	2	841	228	613	1	16	-	16	-	-	-	-	7	38	21	17	16	
5	18	5	44	6	38	-	-	-	-	-	-	-	-	14	55	24	31	17	
-	-	3	7	5	2	-	-	-	-	-	-	-	-	9	26	10	16	18	
22	11	2	12	2	10	-	-	-	-	-	-	-	-	1	2	2	-	不詳	
・建設業																			
鉱業		E 建設業				F 製造業				G 電気・ガス・熱供給・水道業				H 情報通信業				本庁・支所, 開設時期	
男	女	事業所数	従業者数		事業所数	従業者数		事業所数	従業者数		事業所数	従業者数		事業所数	従業者数				
			男	女		男	女		男	女		男	女		男	女			
1	-	52	295	237	58	32	409	253	156	-	-	-	-	-	-	-	-	高松	
-	-	-	-	-	-	1	8	8	-	-	-	-	-	-	-	-	-	-	~29
1	-	3	7	5	2	3	81	36	45	-	-	-	-	-	-	-	-	30~	
-	-	15	108	89	19	10	108	82	26	-	-	-	-	-	-	-	-	40~	
-	-	10	50	43	7	7	37	25	12	-	-	-	-	-	-	-	-	50~	
-	-	21	123	95	28	8	93	57	36	-	-	-	-	-	-	-	-	60~	
-	-	2	4	3	1	2	80	44	36	-	-	-	-	-	-	-	-	7~	
-	-	-	-	-	-	-	-	-	-	-	-	-	-	-	-	-	-	-	12
-	-	-	-	-	-	-	-	-	-	-	-	-	-	-	-	-	-	-	13
-	-	-	-	-	-	-	-	-	-	-	-	-	-	-	-	-	-	-	14
-	-	-	-	-	-	-	-	-	-	-	-	-	-	-	-	-	-	-	15
-	-	-	-	-	-	-	-	-	-	-	-	-	-	-	-	-	-	-	16
-	-	-	-	-	-	1	2	1	1	-	-	-	-	-	-	-	-	-	17
-	-	-	-	-	-	-	-	-	-	-	-	-	-	-	-	-	-	-	18
-	-	1	3	2	1	-	-	-	-	-	-	-	-	-	-	-	-	-	不詳
・宿泊業																			
		N 医療・福祉				O 教育・学習支援業				P 複合サービス事業				Q サービス業(他に分類されないもの)				本庁・支所, 開設時期	
男	女	事業所数	従業者数		事業所数	従業者数		事業所数	従業者数		事業所数	従業者数		事業所数	従業者数				
			男	女		男	女		男	女		男	女		男	女			
50	74	25	390	86	304	9	79	50	29	3	80	54	26	79	395	200	195	高松	
13	30	-	-	-	-	-	-	-	-	-	-	-	-	21	147	88	59	~29	
2	4	3	21	5	16	-	-	-	-	-	-	-	-	5	12	5	7	30~	
-	-	1	7	2	5	1	52	39	13	-	-	-	-	9	15	5	10	40~	
8	10	2	8	2	6	2	5	2	3	-	-	-	-	10	18	5	13	50~	
12	11	5	113	19	94	3	15	7	8	-	-	-	-	15	125	62	63	60~	
-	-	2	5	159	46	113	2	6	2	4	-	-	-	6	26	16	10	7~	
-	-	1	7	1	6	-	-	-	-	1	22	10	12	2	3	-	3	12	
-	-	-	-	-	-	-	-	-	-	-	-	-	-	3	8	3	5	13	
-	-	-	-	-	-	-	-	-	-	-	-	-	-	2	14	4	10	14	
6	5	3	42	9	33	-	-	-	-	2	58	44	14	-	-	-	-	15	
-	-	-	-	-	-	1	1	-	1	-	-	-	-	-	-	-	-	16	
-	-	2	26	1	25	-	-	-	-	-	-	-	-	1	3	2	1	17	
6	9	3	7	1	6	-	-	-	-	-	-	-	-	-	-	-	-	18	
3	3	-	-	-	-	-	-	-	-	-	-	-	-	5	24	10	14	不詳	

第7表 産業(大分類), 開設時期(14区分)

本庁・支所, 開設時期	A～Q 全産業(公務をR除く)				A 農業				B 林業				C 漁業				D	
	事業所数	従業者数			事業所数	従業者数			事業所数	従業者数			事業所数	従業者数			事業所数	従業者数
			男	女			男	女			男	女			男	女		
吉備	827	8 971	5 579	3 392	-	-	-	-	-	-	-	-	-	-	-	-	-	-
昭和 29年以前	53	746	456	290	-	-	-	-	-	-	-	-	-	-	-	-	-	-
30～39年	40	539	386	153	-	-	-	-	-	-	-	-	-	-	-	-	-	-
40～49年	109	797	538	259	-	-	-	-	-	-	-	-	-	-	-	-	-	-
50～59年	126	904	572	332	-	-	-	-	-	-	-	-	-	-	-	-	-	-
60～平成6年	218	2 600	1 615	985	-	-	-	-	-	-	-	-	-	-	-	-	-	-
平成 7～11年	104	1 290	816	474	-	-	-	-	-	-	-	-	-	-	-	-	-	-
12年	18	197	151	46	-	-	-	-	-	-	-	-	-	-	-	-	-	-
13年	22	305	205	100	-	-	-	-	-	-	-	-	-	-	-	-	-	-
14年	20	281	134	147	-	-	-	-	-	-	-	-	-	-	-	-	-	-
15年	23	395	253	142	-	-	-	-	-	-	-	-	-	-	-	-	-	-
16年	37	413	175	238	-	-	-	-	-	-	-	-	-	-	-	-	-	-
17年	30	308	156	152	-	-	-	-	-	-	-	-	-	-	-	-	-	-
18年	16	122	71	51	-	-	-	-	-	-	-	-	-	-	-	-	-	-
不詳	11	74	51	23	-	-	-	-	-	-	-	-	-	-	-	-	-	-

本庁・支所, 開設時期	I 運輸業				J 卸売・小売業				K 金融・保険業				L 不動産業				M 飲食店	
	事業所数	従業者数			事業所数	従業者数			事業所数	従業者数			事業所数	従業者数			事業所数	従業者数
			男	女			男	女			男	女			男	女		
吉備	37	1 310	1 104	206	256	3 017	1 843	1 174	13	279	88	191	85	123	80	43	46	236
昭和 29年以前	-	-	-	-	19	206	151	55	1	29	12	17	1	1	1	-	-	-
30～39年	2	61	61	-	13	47	31	16	-	-	-	-	3	3	3	-	1	1
40～49年	-	-	-	-	30	327	225	102	1	4	1	3	16	21	12	9	2	4
50～59年	6	206	164	42	40	266	181	85	3	17	12	5	12	16	9	7	8	29
60～平成6年	12	301	275	26	75	1 239	757	482	7	227	62	165	31	44	32	12	9	57
平成 7～11年	11	561	437	124	21	246	136	110	-	-	-	-	14	20	12	8	7	66
12年	2	108	102	6	6	52	29	23	-	-	-	-	1	1	1	-	3	18
13年	1	13	10	3	5	28	13	15	1	2	1	1	1	2	1	1	5	25
14年	-	-	-	-	6	99	64	35	-	-	-	-	1	1	-	1	-	-
15年	2	38	34	4	9	165	82	83	-	-	-	-	2	4	2	2	1	3
16年	1	22	21	1	15	166	70	96	-	-	-	-	2	3	1	2	3	19
17年	-	-	-	-	6	68	40	28	-	-	-	-	1	7	6	1	4	8
18年	-	-	-	-	8	66	33	33	-	-	-	-	-	-	-	-	1	1
不詳	-	-	-	-	3	42	31	11	-	-	-	-	-	-	-	-	2	5

本庁・支所, 開設時期	A～Q 全産業(公務をR除く)				A 農業				B 林業				C 漁業				D	
	事業所数	従業者数			事業所数	従業者数			事業所数	従業者数			事業所数	従業者数			事業所数	従業者数
			男	女			男	女			男	女			男	女		
妹尾	543	4 786	2 734	2 052	1	1	-	1	-	-	-	-	-	-	-	-	1	1
昭和 29年以前	47	229	134	95	-	-	-	-	-	-	-	-	-	-	-	-	-	-
30～39年	36	266	181	85	-	-	-	-	-	-	-	-	-	-	-	-	1	1
40～49年	66	744	477	267	1	1	-	1	-	-	-	-	-	-	-	-	-	-
50～59年	91	1 021	539	482	-	-	-	-	-	-	-	-	-	-	-	-	-	-
60～平成6年	128	1 070	593	477	-	-	-	-	-	-	-	-	-	-	-	-	-	-
平成 7～11年	62	579	300	279	-	-	-	-	-	-	-	-	-	-	-	-	-	-
12年	7	22	11	11	-	-	-	-	-	-	-	-	-	-	-	-	-	-
13年	12	123	72	51	-	-	-	-	-	-	-	-	-	-	-	-	-	-
14年	15	100	71	29	-	-	-	-	-	-	-	-	-	-	-	-	-	-
15年	11	159	120	39	-	-	-	-	-	-	-	-	-	-	-	-	-	-
16年	14	106	35	71	-	-	-	-	-	-	-	-	-	-	-	-	-	-
17年	14	59	31	28	-	-	-	-	-	-	-	-	-	-	-	-	-	-
18年	15	78	39	39	-	-	-	-	-	-	-	-	-	-	-	-	-	-
不詳	25	230	131	99	-	-	-	-	-	-	-	-	-	-	-	-	-	-

本庁・支所, 開設時期	I 運輸業				J 卸売・小売業				K 金融・保険業				L 不動産業				M 飲食店	
	事業所数	従業者数			事業所数	従業者数			事業所数	従業者数			事業所数	従業者数			事業所数	従業者数
			男	女			男	女			男	女			男	女		
妹尾	14	406	337	69	166	1 431	721	710	8	90	45	45	27	40	24	16	39	222
昭和 29年以前	-	-	-	-	25	78	37	41	1	14	9	5	-	-	-	-	-	-
30～39年	1	8	7	1	18	116	60	56	-	-	-	-	1	2	-	2	-	-
40～49年	2	271	222	49	15	108	40	68	-	-	-	-	4	7	3	4	2	2
50～59年	1	24	22	2	25	271	187	84	2	53	22	31	4	6	3	3	10	80
60～平成6年	5	37	31	6	32	419	169	250	1	2	1	1	9	14	10	4	12	52
平成 7～11年	2	23	17	6	17	162	74	88	-	-	-	-	3	5	3	2	2	4
12年	-	-	-	-	-	-	-	-	2	5	1	4	1	1	-	1	1	10
13年	-	-	-	-	5	26	14	12	1	1	1	-	-	-	-	-	-	-
14年	-	-	-	-	6	43	34	9	-	-	-	-	1	1	1	-	1	14
15年	-	-	-	-	4	52	40	12	-	-	-	-	1	1	1	-	2	2
16年	1	14	10	4	4	54	11	43	-	-	-	-	-	-	-	-	4	22
17年	-	-	-	-	3	6	3	3	-	-	-	-	1	1	1	-	2	11
18年	-	-	-	-	4	18	11	7	-	-	-	-	1	1	1	-	2	20
不詳	2	29	28	1	8	78	41	37	1	15	11	4	1	1	1	-	1	5

別事業所数及び男女別従業者数(民営)(続き)

鉱業		E 建設業				F 製造業				G 電気・ガス・熱供給・水道業				H 情報通信業				本庁・支所, 開設時期
男	女	事業所数	従業者数		事業所数	従業者数		事業所数	従業者数		事業所数	従業者数		事業所数	従業者数			
			男	女		男	女		男	女		男	女					
-	-	95	553	434	119	67	1 364	889	475	-	-	-	-	13	389	301	88	吉備
-	-	1	2	1	1	4	426	249	177	-	-	-	-	1	5	1	4	～29
-	-	3	13	10	3	9	331	237	94	-	-	-	-	-	-	-	-	30～
-	-	24	140	107	33	16	154	114	40	-	-	-	-	-	-	-	-	40～
-	-	12	66	53	13	12	129	66	63	-	-	-	-	-	-	-	-	50～
-	-	22	164	128	36	13	198	117	81	-	-	-	-	7	173	130	43	60～
-	-	15	71	56	15	6	35	29	6	-	-	-	-	1	31	28	3	7～
-	-	-	-	-	-	2	8	5	3	-	-	-	-	1	4	4	-	12
-	-	4	12	10	2	-	-	-	-	-	-	-	-	1	163	133	30	13
-	-	5	18	13	5	2	28	24	4	-	-	-	-	-	-	-	-	14
-	-	2	13	11	2	1	36	31	5	-	-	-	-	-	-	-	-	15
-	-	2	15	13	2	1	9	8	1	-	-	-	-	-	-	-	-	16
-	-	1	8	6	2	-	-	-	-	-	-	-	-	1	11	5	6	17
-	-	1	9	7	2	1	10	9	1	-	-	-	-	-	-	-	-	18
-	-	3	22	19	3	-	-	-	-	-	-	-	-	1	2	-	2	不詳

・宿泊業		N 医療・福祉				O 教育・学習支援業				P 複合サービス事業				Q サービス業(他に分類されないもの)				本庁・支所, 開設時期
男	女	事業所数	従業者数		事業所数	従業者数		事業所数	従業者数		事業所数	従業者数		事業所数	従業者数			
			男	女		男	女		男	女		男	女					
74	162	43	619	185	434	13	177	79	98	6	124	84	40	153	780	418	362	吉備
-	-	-	-	-	-	-	-	-	-	1	19	9	10	25	58	32	26	～29
-	1	-	-	-	-	1	59	29	30	-	-	-	-	8	24	15	9	30～
2	2	3	46	16	30	-	-	-	-	1	1	-	1	16	100	61	39	40～
7	22	8	58	8	50	-	-	-	-	2	8	2	6	23	109	70	39	50～
24	33	5	38	6	32	5	17	3	14	1	5	3	2	31	137	78	59	60～
15	51	7	125	52	73	4	36	12	24	-	-	-	-	18	99	39	60	7～
6	12	-	-	-	-	-	-	-	-	-	-	-	-	3	6	4	2	12
3	22	-	-	-	-	1	56	32	24	-	-	-	-	3	4	2	2	13
-	-	5	95	29	66	-	-	-	-	-	-	-	-	1	40	4	36	14
-	3	3	39	19	20	-	-	-	-	1	91	70	21	2	6	4	2	15
15	4	4	150	35	115	-	-	-	-	-	-	-	-	9	29	12	17	16
2	6	7	68	20	48	1	7	1	6	-	-	-	-	9	131	76	55	17
-	1	1	-	-	-	1	2	2	-	-	-	-	-	3	34	20	14	18
-	5	-	-	-	-	-	-	-	-	-	-	-	-	2	3	1	2	不詳

鉱業		E 建設業				F 製造業				G 電気・ガス・熱供給・水道業				H 情報通信業				本庁・支所, 開設時期
男	女	事業所数	従業者数		事業所数	従業者数		事業所数	従業者数		事業所数	従業者数		事業所数	従業者数			
			男	女		男	女		男	女		男	女					
1	-	69	630	519	111	56	602	393	209	-	-	-	-	7	48	25	23	妹尾
-	-	1	1	1	-	1	32	27	5	-	-	-	-	-	-	-	-	～29
1	-	3	16	13	3	4	98	85	13	-	-	-	-	-	-	-	-	30～
-	-	10	105	95	10	20	120	85	35	-	-	-	-	-	-	-	-	40～
-	-	16	100	81	19	9	111	38	73	-	-	-	-	-	-	-	-	50～
-	-	23	239	188	51	10	68	43	25	-	-	-	-	-	-	-	-	60～
-	-	10	138	115	23	4	27	18	9	-	-	-	-	2	16	14	2	7～
-	-	1	2	1	1	-	-	-	-	-	-	-	-	-	-	-	-	12
-	-	1	12	10	2	2	54	41	13	-	-	-	-	-	-	-	-	13
-	-	2	8	7	1	1	19	14	5	-	-	-	-	2	5	3	2	14
-	-	-	-	-	-	-	-	-	-	-	-	-	-	-	-	-	-	15
-	-	-	-	-	-	1	7	5	2	-	-	-	-	-	-	-	-	16
-	-	2	9	8	1	-	-	-	-	-	-	-	-	2	25	8	17	17
-	-	-	-	-	-	1	5	5	-	-	-	-	-	1	2	-	2	18
-	-	-	-	-	-	3	61	32	29	-	-	-	-	-	-	-	-	不詳

・宿泊業		N 医療・福祉				O 教育・学習支援業				P 複合サービス事業				Q サービス業(他に分類されないもの)				本庁・支所, 開設時期
男	女	事業所数	従業者数		事業所数	従業者数		事業所数	従業者数		事業所数	従業者数		事業所数	従業者数			
			男	女		男	女		男	女		男	女					
84	138	33	579	133	446	21	182	100	82	2	95	72	23	99	459	280	179	妹尾
-	-	5	72	41	31	-	-	-	-	-	-	-	-	14	32	19	13	～29
-	-	-	-	-	-	-	-	-	-	-	-	-	-	8	25	15	10	30～
-	2	4	101	14	87	1	5	2	3	-	-	-	-	7	24	16	8	40～
28	52	6	212	48	164	5	71	44	27	-	-	-	-	13	93	66	27	50～
13	39	8	49	10	39	8	63	41	22	-	-	-	-	20	127	87	40	60～
1	3	4	124	14	110	3	3	1	2	-	-	-	-	15	77	43	34	7～
6	4	-	-	-	-	1	1	1	-	1	3	2	1	-	-	-	-	12
-	-	1	7	-	7	2	23	6	17	-	-	-	-	-	-	-	-	13
6	8	-	-	-	-	-	-	-	-	-	-	-	-	2	10	6	4	14
-	2	1	1	1	-	-	-	-	-	1	92	70	22	2	11	8	3	15
6	16	-	-	-	-	-	-	-	-	-	-	-	-	4	9	3	6	16
7	4	1	4	2	2	-	-	-	-	-	-	-	-	3	3	2	1	17
12	8	2	3	1	2	-	-	-	-	-	-	-	-	4	29	9	20	18
5	-	1	6	2	4	1	16	5	11	-	-	-	-	7	19	6	13	不詳



第7表 産業(大分類), 開設時期(14区分)

本庁・支所, 開設時期	A～Q 全産業(公務をR除く)				A 農業				B 林業				C 漁業				D	
	事業 所数	従 業 者 数			事業 所数	従 業 者 数			事業 所数	従 業 者 数			事業 所数	従 業 者 数			事業 所数	従 業 者 数
			男	女			男	女			男	女			男	女		
<b>福田</b>	<b>261</b>	<b>3 832</b>	<b>2 220</b>	<b>1 612</b>	-	-	-	-	-	-	-	-	-	-	-	-	-	-
昭和 29年以前	14	32	20	12	-	-	-	-	-	-	-	-	-	-	-	-	-	-
30～39年	13	118	67	51	-	-	-	-	-	-	-	-	-	-	-	-	-	-
40～49年	38	471	360	111	-	-	-	-	-	-	-	-	-	-	-	-	-	-
50～59年	47	1 200	654	546	-	-	-	-	-	-	-	-	-	-	-	-	-	-
60～平成6年	55	897	558	339	-	-	-	-	-	-	-	-	-	-	-	-	-	-
平成 7～11年	26	365	177	188	-	-	-	-	-	-	-	-	-	-	-	-	-	-
12年	4	33	10	23	-	-	-	-	-	-	-	-	-	-	-	-	-	-
13年	6	137	54	83	-	-	-	-	-	-	-	-	-	-	-	-	-	-
14年	5	124	98	26	-	-	-	-	-	-	-	-	-	-	-	-	-	-
15年	5	17	10	7	-	-	-	-	-	-	-	-	-	-	-	-	-	-
16年	13	136	74	62	-	-	-	-	-	-	-	-	-	-	-	-	-	-
17年	5	20	13	7	-	-	-	-	-	-	-	-	-	-	-	-	-	-
18年	11	153	71	82	-	-	-	-	-	-	-	-	-	-	-	-	-	-
不詳	19	129	54	75	-	-	-	-	-	-	-	-	-	-	-	-	-	-

本庁・支所, 開設時期	I 運輸業				J 卸売・小売業				K 金融・保険業				L 不動産業				M 飲食店	
	事業 所数	従 業 者 数			事業 所数	従 業 者 数			事業 所数	従 業 者 数			事業 所数	従 業 者 数			事業 所数	従 業 者 数
			男	女			男	女			男	女			男	女		
<b>福田</b>	<b>9</b>	<b>306</b>	<b>260</b>	<b>46</b>	<b>87</b>	<b>1 383</b>	<b>911</b>	<b>472</b>	-	-	-	-	<b>21</b>	<b>31</b>	<b>19</b>	<b>12</b>	<b>18</b>	<b>143</b>
昭和 29年以前	-	-	-	-	9	21	13	8	-	-	-	-	-	-	-	-	-	-
30～39年	-	-	-	-	7	24	15	9	-	-	-	-	-	-	-	-	-	-
40～49年	3	209	194	15	9	79	55	24	-	-	-	-	2	4	2	2	1	34
50～59年	4	72	47	25	10	484	403	81	-	-	-	-	6	9	7	2	2	16
60～平成6年	-	-	-	-	17	331	199	132	-	-	-	-	5	7	4	3	3	4
平成 7～11年	-	-	-	-	12	234	108	126	-	-	-	-	2	3	2	1	4	16
12年	-	-	-	-	2	6	1	5	-	-	-	-	-	-	-	-	-	-
13年	-	-	-	-	3	13	6	7	-	-	-	-	-	-	-	-	2	33
14年	-	-	-	-	2	19	13	6	-	-	-	-	-	-	-	-	1	3
15年	-	-	-	-	1	1	-	1	-	-	-	-	-	-	-	-	1	3
16年	2	25	19	6	5	39	32	7	-	-	-	-	-	-	-	2	23	
17年	-	-	-	-	2	13	12	1	-	-	-	-	-	-	-	-	-	-
18年	-	-	-	-	4	81	26	55	-	-	-	-	1	3	2	1	-	-
不詳	-	-	-	-	4	38	28	10	-	-	-	-	5	5	2	3	2	11

本庁・支所, 開設時期	A～Q 全産業(公務をR除く)				A 農業				B 林業				C 漁業				D	
	事業 所数	従 業 者 数			事業 所数	従 業 者 数			事業 所数	従 業 者 数			事業 所数	従 業 者 数			事業 所数	従 業 者 数
			男	女			男	女			男	女			男	女		
<b>上道</b>	<b>504</b>	<b>6 818</b>	<b>3 872</b>	<b>2 946</b>	<b>1</b>	<b>2</b>	<b>1</b>	<b>1</b>	-	-	-	-	-	-	-	-	<b>1</b>	<b>3</b>
昭和 29年以前	22	128	80	48	-	-	-	-	-	-	-	-	-	-	-	-	-	-
30～39年	14	279	120	159	-	-	-	-	-	-	-	-	-	-	-	-	-	-
40～49年	58	2 000	1 564	436	-	-	-	-	-	-	-	-	-	-	-	-	1	3
50～59年	101	841	389	452	1	2	1	1	-	-	-	-	-	-	-	-	-	-
60～平成6年	125	991	604	387	-	-	-	-	-	-	-	-	-	-	-	-	-	-
平成 7～11年	77	1 836	763	1 073	-	-	-	-	-	-	-	-	-	-	-	-	-	-
12年	19	163	83	80	-	-	-	-	-	-	-	-	-	-	-	-	-	-
13年	9	76	33	43	-	-	-	-	-	-	-	-	-	-	-	-	-	-
14年	8	60	29	31	-	-	-	-	-	-	-	-	-	-	-	-	-	-
15年	25	188	79	109	-	-	-	-	-	-	-	-	-	-	-	-	-	-
16年	20	105	64	41	-	-	-	-	-	-	-	-	-	-	-	-	-	-
17年	4	20	8	12	-	-	-	-	-	-	-	-	-	-	-	-	-	-
18年	10	67	21	46	-	-	-	-	-	-	-	-	-	-	-	-	-	-
不詳	12	64	35	29	-	-	-	-	-	-	-	-	-	-	-	-	-	-

本庁・支所, 開設時期	I 運輸業				J 卸売・小売業				K 金融・保険業				L 不動産業				M 飲食店	
	事業 所数	従 業 者 数			事業 所数	従 業 者 数			事業 所数	従 業 者 数			事業 所数	従 業 者 数			事業 所数	従 業 者 数
			男	女			男	女			男	女			男	女		
<b>上道</b>	<b>18</b>	<b>326</b>	<b>282</b>	<b>44</b>	<b>160</b>	<b>1 452</b>	<b>657</b>	<b>795</b>	<b>7</b>	<b>52</b>	<b>29</b>	<b>23</b>	<b>16</b>	<b>21</b>	<b>14</b>	<b>7</b>	<b>55</b>	<b>374</b>
昭和 29年以前	-	-	-	-	12	43	23	20	-	-	-	-	-	-	-	-	-	-
30～39年	-	-	-	-	9	241	91	150	-	-	-	-	-	-	-	-	-	-
40～49年	3	111	93	18	16	124	76	48	2	10	7	3	3	4	3	1	5	45
50～59年	3	62	55	7	30	200	127	73	-	-	-	-	1	1	-	1	14	66
60～平成6年	9	125	110	15	34	297	138	159	4	40	22	18	10	13	9	4	12	100
平成 7～11年	1	2	1	1	27	315	98	217	1	2	-	2	2	3	2	1	9	45
12年	-	-	-	-	6	21	9	12	-	-	-	-	-	-	-	-	2	16
13年	-	-	-	-	3	50	24	26	-	-	-	-	-	-	-	-	1	5
14年	-	-	-	-	2	5	4	1	-	-	-	-	-	-	-	-	1	31
15年	2	26	23	3	7	68	26	42	-	-	-	-	-	-	-	-	5	23
16年	-	-	-	-	7	27	12	15	-	-	-	-	-	-	-	-	3	28
17年	-	-	-	-	1	7	1	6	-	-	-	-	-	-	-	-	1	2
18年	-	-	-	-	4	32	13	19	-	-	-	-	-	-	-	-	1	12
不詳	-	-	-	-	2	22	15	7	-	-	-	-	-	-	-	-	1	1

別事業所数及び男女別従業者数(民営)(続き)

鉱業		E 建設業				F 製造業				G 電気・ガス・熱供給・水道業				H 情報通信業				本庁・支所, 開設時期
男	女	事業所数	従業者数		事業所数	従業者数		事業所数	従業者数		事業所数	従業者数		事業所数	従業者数			
			男	女		男	女		男	女		男	女		男	女		
-	-	27	302	249	53	25	326	233	93	-	-	-	-	2	18	15	3	福田
-	-	-	-	-	-	3	6	3	3	-	-	-	-	-	-	-	-	～29
-	-	1	15	11	4	2	50	17	33	-	-	-	-	-	-	-	30～	
-	-	8	62	49	13	7	38	29	9	-	-	-	-	-	-	-	40～	
-	-	7	48	44	4	4	28	18	10	-	-	-	-	-	-	-	50～	
-	-	8	67	53	14	6	152	118	34	-	-	-	-	-	-	-	60～	
-	-	-	-	-	-	1	5	4	1	-	-	-	-	1	13	13	-	7～
-	-	-	-	-	-	-	-	-	-	-	-	-	-	-	-	-	-	12
-	-	-	-	-	-	-	-	-	-	-	-	-	-	-	-	-	-	13
-	-	1	100	83	17	-	-	-	-	-	-	-	-	-	-	-	-	14
-	-	-	-	-	-	-	-	-	-	-	-	-	-	-	-	-	-	15
-	-	1	1	1	-	-	-	-	-	-	-	-	-	-	-	-	-	16
-	-	-	-	-	-	-	-	-	-	-	-	-	-	-	-	-	-	17
-	-	-	-	-	-	1	42	41	1	-	-	-	-	1	5	2	3	18
-	-	1	9	8	1	1	5	3	2	-	-	-	-	-	-	-	-	不詳
・宿泊業		N 医療・福祉				O 教育・学習支援業				P 複合サービス事業				Q サービス業(他に分類されないもの)				本庁・支所, 開設時期
男	女	事業所数	従業者数		事業所数	従業者数		事業所数	従業者数		事業所数	従業者数		事業所数	従業者数			
			男	女		男	女		男	女		男	女		男	女		
48	95	22	872	198	674	2	28	24	4	4	24	11	13	44	399	252	147	福田
-	-	-	-	-	-	-	-	-	-	-	-	-	-	2	5	4	1	～29
-	-	-	-	-	-	2	28	24	4	-	-	-	-	1	1	-	1	30～
11	23	1	10	2	8	-	-	-	-	2	7	1	6	5	28	17	11	40～
12	4	5	494	94	400	-	-	-	-	-	-	-	-	9	49	29	20	50～
2	2	5	194	68	126	-	-	-	-	-	-	-	-	11	142	114	28	60～
6	10	3	44	5	39	-	-	-	-	-	-	-	-	3	50	39	11	7～
-	-	1	16	3	13	-	-	-	-	1	11	6	5	-	-	-	-	12
10	23	-	-	-	-	-	-	-	-	-	-	-	-	1	91	38	53	13
-	3	-	-	-	-	-	-	-	-	-	-	-	-	1	2	2	-	14
1	2	1	3	1	2	-	-	-	-	1	6	4	2	1	4	4	-	15
4	19	1	43	15	28	-	-	-	-	-	-	-	-	2	5	3	2	16
-	-	1	1	1	-	-	-	-	-	-	-	-	-	2	6	-	6	17
-	-	2	17	-	17	-	-	-	-	-	-	-	-	2	5	-	5	18
2	9	2	50	9	41	-	-	-	-	-	-	-	-	4	11	2	9	不詳
鉱業		E 建設業				F 製造業				G 電気・ガス・熱供給・水道業				H 情報通信業				本庁・支所, 開設時期
男	女	事業所数	従業者数		事業所数	従業者数		事業所数	従業者数		事業所数	従業者数		事業所数	従業者数			
			男	女		男	女		男	女		男	女					
3	-	46	304	240	64	29	1 771	1 417	354	-	-	-	-	6	29	18	11	上道
-	-	1	3	2	1	1	70	46	24	-	-	-	-	-	-	-	-	～29
-	-	2	5	4	1	-	-	-	-	-	-	-	-	-	-	-	-	30～
3	-	8	78	62	16	8	1 512	1 245	267	-	-	-	-	1	4	3	1	40～
-	-	15	69	49	20	7	58	43	15	-	-	-	-	-	-	-	-	50～
-	-	13	123	104	19	5	22	17	5	-	-	-	-	1	9	5	4	60～
-	-	2	5	5	-	4	36	21	15	-	-	-	-	1	3	3	-	7～
-	-	-	-	-	-	2	64	40	24	-	-	-	-	-	-	-	-	12
-	-	-	-	-	-	-	-	-	-	-	-	-	-	1	3	-	3	13
-	-	2	13	8	5	-	-	-	-	-	-	-	-	-	-	-	-	14
-	-	-	-	-	-	-	-	-	-	-	-	-	-	1	6	3	3	15
-	-	-	-	-	-	-	-	-	-	-	-	-	-	1	4	4	-	16
-	-	-	-	-	-	1	5	2	3	-	-	-	-	-	-	-	-	17
-	-	1	4	2	2	-	-	-	-	-	-	-	-	-	-	-	-	18
-	-	2	4	4	-	1	4	3	1	-	-	-	-	-	-	-	-	不詳
・宿泊業		N 医療・福祉				O 教育・学習支援業				P 複合サービス事業				Q サービス業(他に分類されないもの)				本庁・支所, 開設時期
男	女	事業所数	従業者数		事業所数	従業者数		事業所数	従業者数		事業所数	従業者数		事業所数	従業者数			
			男	女		男	女		男	女		男	女					
159	215	38	610	116	494	15	36	8	28	4	38	21	17	108	1 800	907	893	上道
-	-	-	-	-	-	-	-	-	-	-	-	-	-	8	12	9	3	～29
-	-	-	-	-	-	-	-	-	-	-	-	-	-	3	33	25	8	30～
9	36	3	37	5	32	2	4	1	3	-	-	-	-	6	68	57	11	40～
25	41	6	287	37	250	2	6	2	4	-	-	-	-	22	90	50	40	50～
63	37	8	117	34	83	4	10	2	8	-	-	-	-	25	135	100	35	60～
17	28	9	88	20	68	3	3	-	3	-	-	-	-	18	1 334	596	738	7～
8	8	-	-	-	-	1	1	-	1	1	26	15	11	7	35	11	24	12
3	2	1	3	1	2	1	9	1	8	-	-	-	-	2	6	4	2	13
15	16	1	6	1	5	1	2	1	1	-	-	-	-	1	3	-	3	14
5	18	3	30	4	26	-	-	-	-	3	12	6	6	4	23	12	11	15
11	17	2	13	8	5	-	-	-	-	-	-	-	-	7	33	29	4	16
1	1	-	-	-	-	-	-	-	-	-	-	-	-	1	6	4	2	17
2	10	3	17	4	13	-	-	-	-	-	-	-	-	1	2	-	2	18
-	1	2	12	2	10	1	1	1	-	-	-	-	-	3	20	10	10	不詳

第7表 産業(大分類), 開設時期(14区分)

本庁・支所, 開設時期	A～Q 全産業(公務をR除く)				A 農業				B 林業				C 漁業				D	
	事業 所数	従 業 者 数			事業 所数	従 業 者 数			事業 所数	従 業 者 数			事業 所数	従 業 者 数			事業 所数	従 業 者 数
			男	女			男	女			男	女			男	女		
興除	291	2 748	1 774	974	-	-	-	-	-	-	-	-	-	-	-	-	-	-
昭和 29年以前	38	184	127	57	-	-	-	-	-	-	-	-	-	-	-	-	-	-
30～39年	18	423	345	78	-	-	-	-	-	-	-	-	-	-	-	-	-	-
40～49年	49	398	285	113	-	-	-	-	-	-	-	-	-	-	-	-	-	-
50～59年	56	363	216	147	-	-	-	-	-	-	-	-	-	-	-	-	-	-
60～平成6年	74	726	361	365	-	-	-	-	-	-	-	-	-	-	-	-	-	-
平成 7～11年	17	202	154	48	-	-	-	-	-	-	-	-	-	-	-	-	-	-
12年	7	95	82	13	-	-	-	-	-	-	-	-	-	-	-	-	-	-
13年	3	25	21	4	-	-	-	-	-	-	-	-	-	-	-	-	-	-
14年	3	14	12	2	-	-	-	-	-	-	-	-	-	-	-	-	-	-
15年	4	52	13	39	-	-	-	-	-	-	-	-	-	-	-	-	-	-
16年	2	16	13	3	-	-	-	-	-	-	-	-	-	-	-	-	-	-
17年	7	175	96	79	-	-	-	-	-	-	-	-	-	-	-	-	-	-
18年	6	36	17	19	-	-	-	-	-	-	-	-	-	-	-	-	-	-
不詳	7	39	32	7	-	-	-	-	-	-	-	-	-	-	-	-	-	-

本庁・支所, 開設時期	I 運輸業				J 卸売・小売業				K 金融・保険業				L 不動産業				M 飲食店		
	事業 所数	従 業 者 数			事業 所数	従 業 者 数			事業 所数	従 業 者 数			事業 所数	従 業 者 数			事業 所数	従 業 者 数	
			男	女			男	女			男	女			男	女			
興除	14	356	335	21	84	544	295	249	2	8	5	3	8	14	9	5	10	54	
昭和 29年以前	1	64	60	4	23	67	30	37	-	-	-	-	-	-	-	-	-	-	-
30～39年	-	-	-	-	4	44	22	22	-	-	-	-	1	2	1	1	1	1	2
40～49年	2	38	34	4	11	23	14	9	-	-	-	-	2	4	2	2	2	5	
50～59年	2	69	66	3	11	54	19	35	-	-	-	-	4	7	5	2	-	-	
60～平成6年	4	32	26	6	16	84	57	27	1	4	2	2	1	1	-	-	3	20	
平成 7～11年	3	76	75	1	3	41	17	24	-	-	-	-	-	-	-	-	1	7	
12年	1	66	64	2	3	13	11	2	-	-	-	-	-	-	-	-	-	-	
13年	-	-	-	-	1	4	1	3	1	4	3	1	-	-	-	-	1	17	
14年	-	-	-	-	1	3	2	1	-	-	-	-	-	-	-	-	-	-	
15年	-	-	-	-	2	33	12	21	-	-	-	-	-	-	-	-	-	-	
16年	1	11	10	1	1	5	3	2	-	-	-	-	-	-	-	-	-	-	
17年	-	-	-	-	4	141	90	51	-	-	-	-	-	-	-	-	1	2	
18年	-	-	-	-	2	27	14	13	-	-	-	-	-	-	-	-	-	-	
不詳	-	-	-	-	2	5	3	2	-	-	-	-	-	-	-	-	1	1	

本庁・支所, 開設時期	A～Q 全産業(公務をR除く)				A 農業				B 林業				C 漁業				D	
	事業 所数	従 業 者 数			事業 所数	従 業 者 数			事業 所数	従 業 者 数			事業 所数	従 業 者 数			事業 所数	従 業 者 数
			男	女			男	女			男	女			男	女		
足守	289	1 859	950	909	4	39	18	21	1	8	7	1	-	-	-	-	-	-
昭和 29年以前	46	136	62	74	1	17	8	9	-	-	-	-	-	-	-	-	-	-
30～39年	20	117	97	20	-	-	-	-	-	-	-	-	-	-	-	-	-	-
40～49年	42	340	148	192	-	-	-	-	-	-	-	-	-	-	-	-	-	-
50～59年	43	238	150	88	2	19	9	10	-	-	-	-	-	-	-	-	-	-
60～平成6年	70	548	299	249	1	3	1	2	1	8	7	1	-	-	-	-	-	-
平成 7～11年	30	233	97	136	-	-	-	-	-	-	-	-	-	-	-	-	-	-
12年	8	80	23	57	-	-	-	-	-	-	-	-	-	-	-	-	-	-
13年	2	14	-	14	-	-	-	-	-	-	-	-	-	-	-	-	-	-
14年	3	12	7	5	-	-	-	-	-	-	-	-	-	-	-	-	-	-
15年	5	40	19	21	-	-	-	-	-	-	-	-	-	-	-	-	-	-
16年	8	52	20	32	-	-	-	-	-	-	-	-	-	-	-	-	-	-
17年	2	18	8	10	-	-	-	-	-	-	-	-	-	-	-	-	-	-
18年	4	7	6	1	-	-	-	-	-	-	-	-	-	-	-	-	-	-
不詳	6	24	14	10	-	-	-	-	-	-	-	-	-	-	-	-	-	-

本庁・支所, 開設時期	I 運輸業				J 卸売・小売業				K 金融・保険業				L 不動産業				M 飲食店		
	事業 所数	従 業 者 数			事業 所数	従 業 者 数			事業 所数	従 業 者 数			事業 所数	従 業 者 数			事業 所数	従 業 者 数	
			男	女			男	女			男	女			男	女			
足守	3	43	36	7	79	387	207	180	2	21	11	10	3	9	3	6	14	33	
昭和 29年以前	-	-	-	-	17	45	17	28	1	14	6	8	-	-	-	-	-	-	-
30～39年	-	-	-	-	10	63	52	11	-	-	-	-	-	-	-	-	-	-	
40～49年	-	-	-	-	6	27	18	9	-	-	-	-	2	2	1	1	2	5	
50～59年	2	18	12	6	11	29	19	10	1	7	5	2	-	-	-	-	3	5	
60～平成6年	1	25	24	1	13	63	33	30	-	-	-	-	-	-	-	-	6	17	
平成 7～11年	-	-	-	-	7	52	18	34	-	-	-	-	1	7	2	5	1	3	
12年	-	-	-	-	2	19	10	9	-	-	-	-	-	-	-	-	1	2	
13年	-	-	-	-	1	7	-	7	-	-	-	-	-	-	-	-	-	-	
14年	-	-	-	-	1	7	2	5	-	-	-	-	-	-	-	-	-	-	
15年	-	-	-	-	1	3	2	1	-	-	-	-	-	-	-	-	-	-	
16年	-	-	-	-	4	40	16	24	-	-	-	-	-	-	-	-	1	1	
17年	-	-	-	-	1	11	8	3	-	-	-	-	-	-	-	-	-	-	
18年	-	-	-	-	1	5	4	1	-	-	-	-	-	-	-	-	-	-	
不詳	-	-	-	-	4	16	8	8	-	-	-	-	-	-	-	-	-	-	

別事業所数及び男女別従業者数(民営)(続き)

鉱業		E 建設業				F 製造業				G 電気・ガス・熱供給・水道業				H 情報通信業				本庁・支所, 開設時期
男	女	事業所数	従業者数		事業所数	従業者数		事業所数	従業者数		事業所数	従業者数		事業所数	従業者数			
			男	女		男	女		男	女		男	女		男	女		
-	-	44	298	240	58	46	715	515	200	-	-	-	-	2	32	31	1	興除
-	-	3	12	8	4	2	19	17	2	-	-	-	-	-	-	-	-	～29
-	-	1	3	2	1	7	362	315	47	-	-	-	-	-	-	-	-	30～
-	-	10	118	100	18	11	67	35	32	-	-	-	-	-	-	-	-	40～
-	-	13	64	53	11	10	51	32	19	-	-	-	-	-	-	-	-	50～
-	-	13	54	35	19	12	205	111	94	-	-	-	-	2	32	31	1	60～
-	-	1	30	30	-	1	4	2	2	-	-	-	-	-	-	-	-	7～
-	-	1	6	2	4	1	3	1	2	-	-	-	-	-	-	-	-	12
-	-	-	-	-	-	-	-	-	-	-	-	-	-	-	-	-	-	13
-	-	2	11	10	1	-	-	-	-	-	-	-	-	-	-	-	-	14
-	-	-	-	-	-	-	-	-	-	-	-	-	-	-	-	-	-	15
-	-	-	-	-	-	-	-	-	-	-	-	-	-	-	-	-	-	16
-	-	-	-	-	-	-	-	-	-	-	-	-	-	-	-	-	-	17
-	-	-	-	-	-	1	2	1	1	-	-	-	-	-	-	-	-	18
-	-	-	-	-	-	1	2	1	1	-	-	-	-	-	-	-	-	不詳

・宿泊業		N 医療・福祉				O 教育・学習支援業				P 複合サービス事業				Q サービス業(他に分類されないもの)				本庁・支所, 開設時期
男	女	事業所数	従業者数		事業所数	従業者数		事業所数	従業者数		事業所数	従業者数		事業所数	従業者数			
			男	女		男	女		男	女		男	女		男	女		
23	31	21	381	109	272	8	19	8	11	5	30	15	15	47	297	189	108	興除
-	-	-	-	-	-	-	-	-	-	-	-	-	-	9	22	12	10	～29
1	1	-	-	-	-	-	-	-	-	1	5	3	2	3	5	1	4	30～
1	4	-	-	-	-	1	1	-	1	1	14	8	6	9	128	91	37	40～
-	-	3	87	26	61	6	13	8	5	1	5	3	2	6	13	4	9	50～
2	18	10	205	43	162	-	-	-	-	-	-	-	-	12	89	53	36	60～
2	5	2	15	11	4	1	5	-	5	1	1	-	1	4	23	17	6	7～
-	-	-	-	-	-	-	-	-	-	-	-	-	-	1	7	4	3	12
-	-	-	-	-	-	-	-	-	-	-	-	-	-	-	-	-	-	13
-	-	-	-	-	-	-	-	-	-	-	-	-	-	-	-	-	-	14
-	-	1	14	-	14	-	-	-	-	1	5	1	4	-	-	-	-	15
-	-	-	-	-	-	-	-	-	-	-	-	-	-	-	-	-	-	16
-	2	2	32	6	26	-	-	-	-	-	-	-	-	-	-	-	-	17
-	2	2	6	1	5	-	-	-	-	-	-	-	-	1	1	1	1	18
-	1	1	22	22	-	-	-	-	-	-	-	-	-	2	9	6	3	不詳

鉱業		E 建設業				F 製造業				G 電気・ガス・熱供給・水道業				H 情報通信業				本庁・支所, 開設時期
男	女	事業所数	従業者数		事業所数	従業者数		事業所数	従業者数		事業所数	従業者数		事業所数	従業者数			
			男	女		男	女		男	女		男	女		男	女		
-	-	45	251	210	41	27	205	114	91	-	-	-	-	-	-	-	-	足守
-	-	2	3	2	1	2	3	2	1	-	-	-	-	-	-	-	-	～29
-	-	4	47	41	6	2	2	1	1	-	-	-	-	-	-	-	-	30～
-	-	11	63	49	14	4	10	8	2	-	-	-	-	-	-	-	-	40～
-	-	6	28	25	3	4	52	40	12	-	-	-	-	-	-	-	-	50～
-	-	15	85	73	12	10	84	48	36	-	-	-	-	-	-	-	-	60～
-	-	4	15	12	3	2	6	6	-	-	-	-	-	-	-	-	-	7～
-	-	-	-	-	-	1	44	6	38	-	-	-	-	-	-	-	-	12
-	-	-	-	-	-	-	-	-	-	-	-	-	-	-	-	-	-	13
-	-	1	2	2	-	-	-	-	-	-	-	-	-	-	-	-	-	14
-	-	-	-	-	-	-	-	-	-	-	-	-	-	-	-	-	-	15
-	-	-	-	-	-	1	2	1	1	-	-	-	-	-	-	-	-	16
-	-	-	-	-	-	1	2	2	-	-	-	-	-	-	-	-	-	17
-	-	2	8	6	2	-	-	-	-	-	-	-	-	-	-	-	-	18
-	-	-	-	-	-	-	-	-	-	-	-	-	-	-	-	-	-	不詳

・宿泊業		N 医療・福祉				O 教育・学習支援業				P 複合サービス事業				Q サービス業(他に分類されないもの)				本庁・支所, 開設時期
男	女	事業所数	従業者数		事業所数	従業者数		事業所数	従業者数		事業所数	従業者数		事業所数	従業者数			
			男	女		男	女		男	女		男	女		男	女		
17	16	29	517	147	370	7	7	1	6	8	52	34	18	67	287	145	142	足守
-	-	2	7	1	6	-	-	-	-	-	-	-	-	21	47	26	21	～29
-	-	1	2	1	1	1	1	-	1	-	-	-	-	2	2	2	-	30～
2	3	4	199	53	146	2	2	-	2	2	17	11	6	9	15	6	9	40～
1	4	1	30	6	24	1	1	-	1	-	-	-	-	12	49	33	16	50～
11	6	9	127	47	80	2	2	1	1	-	-	-	-	12	134	54	80	60～
2	1	6	117	35	82	-	-	-	-	1	5	3	2	8	28	19	9	7～
1	1	1	3	-	3	1	1	-	1	2	11	6	5	-	-	-	-	12
-	-	-	-	-	-	-	-	-	-	-	-	-	-	1	7	-	7	13
-	-	-	-	-	-	-	-	-	-	-	-	-	-	1	3	3	-	14
-	-	1	18	3	15	-	-	-	-	3	19	14	5	-	-	-	-	15
-	1	1	7	1	6	-	-	-	-	-	-	-	-	1	2	2	-	16
-	-	1	7	-	7	-	-	-	-	-	-	-	-	-	-	-	-	17
-	-	2	-	-	-	-	-	-	-	-	-	-	-	-	-	-	-	18
-	-	-	-	-	-	-	-	-	-	-	-	-	-	-	-	-	-	不詳

第7表 産業(大分類), 開設時期(14区分)

本庁・支所, 開設時期	A～Q 全産業(公務をR除く)				A 農業				B 林業				C 漁業				D	
	事業所数	従業者数			事業所数	従業者数			事業所数	従業者数			事業所数	従業者数			事業所数	従業者数
			男	女			男	女			男	女			男	女		
藤田	599	6 615	4 072	2 543	2	12	9	3	-	-	-	-	-	-	-	-	-	-
昭和 29年以前	13	152	137	15	-	-	-	-	-	-	-	-	-	-	-	-	-	-
30～39年	19	185	128	57	-	-	-	-	-	-	-	-	-	-	-	-	-	-
40～49年	96	889	634	255	2	12	9	3	-	-	-	-	-	-	-	-	-	-
50～59年	123	1 139	708	431	-	-	-	-	-	-	-	-	-	-	-	-	-	-
60～平成6年	151	1 532	917	615	-	-	-	-	-	-	-	-	-	-	-	-	-	-
平成 7～11年	80	1 145	624	521	-	-	-	-	-	-	-	-	-	-	-	-	-	-
12年	13	416	256	160	-	-	-	-	-	-	-	-	-	-	-	-	-	-
13年	14	205	94	111	-	-	-	-	-	-	-	-	-	-	-	-	-	-
14年	10	169	81	88	-	-	-	-	-	-	-	-	-	-	-	-	-	-
15年	20	112	85	27	-	-	-	-	-	-	-	-	-	-	-	-	-	-
16年	20	304	203	101	-	-	-	-	-	-	-	-	-	-	-	-	-	-
17年	17	98	44	54	-	-	-	-	-	-	-	-	-	-	-	-	-	-
18年	12	172	89	83	-	-	-	-	-	-	-	-	-	-	-	-	-	-
不詳	11	97	72	25	-	-	-	-	-	-	-	-	-	-	-	-	-	-

本庁・支所, 開設時期	I 運輸業				J 卸売・小売業				K 金融・保険業				L 不動産業				M 飲食店	
	事業所数	従業者数			事業所数	従業者数			事業所数	従業者数			事業所数	従業者数			事業所数	従業者数
			男	女			男	女			男	女			男	女		
藤田	24	724	556	168	159	2 288	1 252	1 036	2	12	8	4	28	71	37	34	24	209
昭和 29年以前	1	100	97	3	5	35	28	7	-	-	-	-	-	-	-	-	-	-
30～39年	-	-	-	-	9	106	81	25	-	-	-	-	-	-	-	-	-	-
40～49年	5	114	101	13	28	219	152	67	-	-	-	-	8	14	4	10	3	24
50～59年	3	41	27	14	26	484	281	203	1	10	7	3	6	14	5	9	5	24
60～平成6年	9	124	80	44	38	362	203	159	-	-	-	-	6	21	12	9	6	34
平成 7～11年	2	28	24	4	17	645	288	357	-	-	-	-	3	7	4	3	4	24
12年	1	272	188	84	1	14	14	-	1	2	1	1	-	-	-	-	-	-
13年	-	-	-	-	4	34	9	25	-	-	-	-	-	-	-	-	1	66
14年	1	31	26	5	5	122	42	80	-	-	-	-	2	3	2	1	-	-
15年	1	5	5	-	6	23	21	2	-	-	-	-	2	11	9	2	1	10
16年	-	-	-	-	9	56	46	10	-	-	-	-	-	-	-	-	-	-
17年	1	9	8	1	5	45	15	30	-	-	-	-	1	1	1	-	2	10
18年	-	-	-	-	3	116	49	67	-	-	-	-	-	-	-	-	1	2
不詳	-	-	-	-	3	27	23	4	-	-	-	-	-	-	-	-	1	15

本庁・支所, 開設時期	A～Q 全産業(公務をR除く)				A 農業				B 林業				C 漁業				D	
	事業所数	従業者数			事業所数	従業者数			事業所数	従業者数			事業所数	従業者数			事業所数	従業者数
			男	女			男	女			男	女			男	女		
児島	226	1 986	1 314	672	-	-	-	-	-	-	-	-	-	-	-	-	-	-
昭和 29年以前	28	137	99	38	-	-	-	-	-	-	-	-	-	-	-	-	-	-
30～39年	16	302	254	48	-	-	-	-	-	-	-	-	-	-	-	-	-	-
40～49年	39	403	302	101	-	-	-	-	-	-	-	-	-	-	-	-	-	-
50～59年	34	240	174	66	-	-	-	-	-	-	-	-	-	-	-	-	-	-
60～平成6年	53	456	254	202	-	-	-	-	-	-	-	-	-	-	-	-	-	-
平成 7～11年	23	294	157	137	-	-	-	-	-	-	-	-	-	-	-	-	-	-
12年	2	5	4	1	-	-	-	-	-	-	-	-	-	-	-	-	-	-
13年	8	18	9	9	-	-	-	-	-	-	-	-	-	-	-	-	-	-
14年	6	26	10	16	-	-	-	-	-	-	-	-	-	-	-	-	-	-
15年	8	47	20	27	-	-	-	-	-	-	-	-	-	-	-	-	-	-
16年	2	30	20	10	-	-	-	-	-	-	-	-	-	-	-	-	-	-
17年	1	2	1	1	-	-	-	-	-	-	-	-	-	-	-	-	-	-
18年	3	12	4	8	-	-	-	-	-	-	-	-	-	-	-	-	-	-
不詳	3	14	6	8	-	-	-	-	-	-	-	-	-	-	-	-	-	-

本庁・支所, 開設時期	I 運輸業				J 卸売・小売業				K 金融・保険業				L 不動産業				M 飲食店	
	事業所数	従業者数			事業所数	従業者数			事業所数	従業者数			事業所数	従業者数			事業所数	従業者数
			男	女			男	女			男	女			男	女		
児島	8	271	246	25	55	406	224	182	1	7	4	3	3	3	2	1	15	93
昭和 29年以前	-	-	-	-	9	51	34	17	-	-	-	-	-	-	-	-	1	1
30～39年	1	156	141	15	7	14	8	6	-	-	-	-	-	-	-	-	1	16
40～49年	1	61	57	4	10	38	21	17	-	-	-	-	1	1	-	1	-	-
50～59年	2	6	3	3	8	16	11	5	-	-	-	-	-	-	-	-	2	7
60～平成6年	-	-	-	-	12	181	89	92	1	7	4	3	1	1	1	-	4	25
平成 7～11年	2	45	43	2	2	52	41	11	-	-	-	-	1	1	1	-	1	15
12年	-	-	-	-	2	5	4	1	-	-	-	-	-	-	-	-	-	-
13年	-	-	-	-	1	1	-	1	-	-	-	-	-	-	-	-	1	1
14年	-	-	-	-	1	1	-	1	-	-	-	-	-	-	-	-	3	21
15年	1	2	1	1	1	27	12	15	-	-	-	-	-	-	-	-	1	5
16年	-	-	-	-	1	10	2	8	-	-	-	-	-	-	-	-	-	-
17年	-	-	-	-	-	-	-	-	-	-	-	-	-	-	-	-	1	2
18年	1	1	1	-	1	10	2	8	-	-	-	-	-	-	-	-	-	-
不詳	-	-	-	-	-	-	-	-	-	-	-	-	-	-	-	-	-	-

別事業所数及び男女別従業者数(民営)(続き)

鉱業		E 建設業				F 製造業				G 電気・ガス・熱供給・水道業				H 情報通信業				本庁・支所, 開設時期
男	女	事業所数	従業者数		事業所数	従業者数		事業所数	従業者数		事業所数	従業者数		事業所数	従業者数			
			男	女		男	女		男	女		男	女		男	女		
-	-	127	964	794	170	106	1 510	875	635	-	-	-	-	-	-	-	-	藤田
-	-	2	8	7	1	-	-	-	-	-	-	-	-	-	-	-	-	～29
-	-	1	6	4	2	6	67	40	27	-	-	-	-	-	-	-	-	30～
-	-	19	178	154	24	14	259	169	90	-	-	-	-	-	-	-	-	40～
-	-	34	321	264	57	18	155	75	80	-	-	-	-	-	-	-	-	50～
-	-	32	192	155	37	39	584	331	253	-	-	-	-	-	-	-	-	60～
-	-	20	113	94	19	18	213	123	90	-	-	-	-	-	-	-	-	7～
-	-	4	36	25	11	2	8	4	4	-	-	-	-	-	-	-	-	12
-	-	1	2	1	1	2	35	18	17	-	-	-	-	-	-	-	-	13
-	-	1	1	1	-	-	-	-	-	-	-	-	-	-	-	-	-	14
-	-	4	42	38	4	2	7	5	2	-	-	-	-	-	-	-	-	15
-	-	2	33	28	5	3	176	106	70	-	-	-	-	-	-	-	-	16
-	-	2	12	10	2	-	-	-	-	-	-	-	-	-	-	-	-	17
-	-	1	3	2	1	1	4	3	1	-	-	-	-	-	-	-	-	18
-	-	4	17	11	6	1	2	1	1	-	-	-	-	-	-	-	-	不詳
・宿泊業		N 医療・福祉				O 教育・学習支援業				P 複合サービス事業				Q サービス業(他に分類されないもの)				本庁・支所, 開設時期
男	女	事業所数	従業者数		事業所数	従業者数		事業所数	従業者数		事業所数	従業者数		事業所数	従業者数			
			男	女		男	女		男	女		男	女		男	女		
68	141	15	131	17	114	11	20	4	16	5	64	28	36	96	610	424	186	藤田
-	-	-	-	-	-	-	-	-	-	-	-	-	-	5	9	5	4	～29
-	-	-	-	-	-	-	-	-	-	-	-	-	-	3	6	3	3	30～
3	21	2	4	-	4	-	-	-	-	-	-	-	-	15	65	42	23	40～
11	13	2	16	2	14	7	15	1	14	-	-	-	-	21	59	35	24	50～
10	24	3	11	3	8	1	1	1	-	-	-	-	-	17	203	122	81	60～
9	15	3	25	5	20	-	-	-	-	-	-	-	-	13	90	77	13	7～
-	-	1	48	-	48	1	1	-	1	1	24	14	10	1	11	10	1	12
22	44	2	15	5	10	1	2	1	1	-	-	-	-	3	51	38	13	13
-	-	-	-	-	-	-	-	-	-	-	-	-	-	1	12	10	2	14
4	6	-	-	-	-	-	-	-	-	2	11	1	10	2	3	2	1	15
-	-	-	-	-	-	-	-	-	-	1	22	12	10	5	17	11	6	16
4	6	1	9	2	7	1	1	1	1	1	7	1	6	3	4	2	2	17
-	2	1	3	-	3	-	-	-	-	-	-	-	-	5	44	35	9	18
5	10	-	-	-	-	-	-	-	-	-	-	-	-	2	36	32	4	不詳
鉱業		E 建設業				F 製造業				G 電気・ガス・熱供給・水道業				H 情報通信業				本庁・支所, 開設時期
男	女	事業所数	従業者数		事業所数	従業者数		事業所数	従業者数		事業所数	従業者数		事業所数	従業者数			
			男	女		男	女		男	女		男	女		男	女		
-	-	45	214	160	54	37	636	486	150	-	-	-	-	-	-	-	-	児島
-	-	1	4	3	1	3	48	42	6	-	-	-	-	-	-	-	-	～29
-	-	1	11	8	3	3	96	86	10	-	-	-	-	-	-	-	-	30～
-	-	13	64	48	16	6	194	153	41	-	-	-	-	-	-	-	-	40～
-	-	9	45	34	11	7	146	108	38	-	-	-	-	-	-	-	-	50～
-	-	15	72	54	18	10	111	69	42	-	-	-	-	-	-	-	-	60～
-	-	2	8	7	1	7	35	24	11	-	-	-	-	-	-	-	-	7～
-	-	-	-	-	-	-	-	-	-	-	-	-	-	-	-	-	-	12
-	-	1	4	3	1	-	-	-	-	-	-	-	-	-	-	-	-	13
-	-	-	-	-	-	-	-	-	-	-	-	-	-	-	-	-	-	14
-	-	2	5	2	3	-	-	-	-	-	-	-	-	-	-	-	-	15
-	-	-	-	-	-	-	-	-	-	-	-	-	-	-	-	-	-	16
-	-	-	-	-	-	-	-	-	-	-	-	-	-	-	-	-	-	17
-	-	-	-	-	-	-	-	-	-	-	-	-	-	-	-	-	-	18
-	-	1	1	1	-	1	6	4	2	-	-	-	-	-	-	-	-	不詳
・宿泊業		N 医療・福祉				O 教育・学習支援業				P 複合サービス事業				Q サービス業(他に分類されないもの)				本庁・支所, 開設時期
男	女	事業所数	従業者数		事業所数	従業者数		事業所数	従業者数		事業所数	従業者数		事業所数	従業者数			
			男	女		男	女		男	女		男	女		男	女		
35	58	15	197	54	143	-	-	-	-	5	30	18	12	42	129	85	44	児島
-	1	-	-	-	-	-	-	-	-	1	9	7	2	13	24	13	11	～29
6	10	1	2	1	1	-	-	-	-	1	3	3	-	1	4	1	3	30～
-	-	1	16	6	10	-	-	-	-	1	11	6	5	6	18	11	7	40～
2	5	1	1	1	-	-	-	-	-	-	-	-	-	5	19	15	4	50～
7	18	3	37	12	25	-	-	-	-	-	-	-	-	7	22	18	4	60～
7	8	5	129	32	97	-	-	-	-	-	-	-	-	3	9	2	7	7～
-	-	-	-	-	-	-	-	-	-	-	-	-	-	-	-	-	-	12
-	1	1	1	-	1	-	-	-	-	-	-	-	-	4	11	6	5	13
10	11	1	3	-	3	-	-	-	-	-	-	-	-	1	1	-	1	14
2	3	-	-	-	-	-	-	-	-	2	7	2	5	1	1	1	-	15
-	-	-	-	-	-	-	-	-	-	-	-	-	-	1	20	18	2	16
1	1	-	-	-	-	-	-	-	-	-	-	-	-	-	-	-	-	17
-	-	1	1	1	-	-	-	-	-	-	-	-	-	-	-	-	-	18
-	-	1	7	1	6	-	-	-	-	-	-	-	-	-	-	-	-	不詳

第7表 産業(大分類), 開設時期(14区分)

本庁・支所, 開設時期	A～Q 全産業(公務をR除く)				A 農業				B 林業				C 漁業				D	
	事業 所数	従 業 者 数			事業 所数	従 業 者 数			事業 所数	従 業 者 数			事業 所数	従 業 者 数			事業 所数	従 業 者 数
			男	女			男	女			男	女			男	女		
御津	376	4 846	3 365	1 481	6	30	21	9	-	-	-	-	-	-	-	-	4	78
昭和 29年以前	44	168	101	67	-	-	-	-	-	-	-	-	-	-	-	-	-	-
30～39年	32	199	144	55	1	2	1	1	-	-	-	-	-	-	-	-	2	62
40～49年	48	393	262	131	2	5	3	2	-	-	-	-	-	-	-	-	1	13
50～59年	47	367	230	137	1	9	3	6	-	-	-	-	-	-	-	-	-	-
60～平成6年	76	1 759	1 203	556	2	14	14	-	-	-	-	-	-	-	-	-	1	3
平成 7～11年	47	1 002	802	200	-	-	-	-	-	-	-	-	-	-	-	-	-	-
12年	7	56	32	24	-	-	-	-	-	-	-	-	-	-	-	-	-	-
13年	11	161	102	59	-	-	-	-	-	-	-	-	-	-	-	-	-	-
14年	10	298	223	75	-	-	-	-	-	-	-	-	-	-	-	-	-	-
15年	15	125	78	47	-	-	-	-	-	-	-	-	-	-	-	-	-	-
16年	15	112	65	47	-	-	-	-	-	-	-	-	-	-	-	-	-	-
17年	9	113	70	43	-	-	-	-	-	-	-	-	-	-	-	-	-	-
18年	10	64	34	30	-	-	-	-	-	-	-	-	-	-	-	-	-	-
不詳	5	29	19	10	-	-	-	-	-	-	-	-	-	-	-	-	-	-

本庁・支所, 開設時期	I 運輸業				J 卸売・小売業				K 金融・保険業				L 不動産業				M 飲食店	
	事業 所数	従 業 者 数			事業 所数	従 業 者 数			事業 所数	従 業 者 数			事業 所数	従 業 者 数			事業 所数	従 業 者 数
			男	女			男	女			男	女			男	女		
御津	11	155	142	13	100	518	278	240	5	32	18	14	1	2	2	-	22	78
昭和 29年以前	-	-	-	-	17	55	25	30	1	15	6	9	-	-	-	-	-	-
30～39年	1	33	31	2	13	41	28	13	-	-	-	-	-	-	-	-	1	2
40～49年	1	20	19	1	12	29	21	8	1	3	2	1	-	-	-	-	-	-
50～59年	-	-	-	-	7	21	8	13	1	10	8	2	-	-	-	-	3	5
60～平成6年	3	15	12	3	18	149	82	67	-	-	-	-	-	-	-	-	8	30
平成 7～11年	3	55	50	5	14	85	41	44	-	-	-	-	1	2	2	-	2	8
12年	1	15	15	-	2	25	11	14	1	2	1	1	-	-	-	-	-	-
13年	-	-	-	-	3	16	5	11	-	-	-	-	-	-	-	-	-	-
14年	-	-	-	-	2	5	3	2	1	2	1	1	-	-	-	-	1	1
15年	1	8	8	-	2	28	20	8	-	-	-	-	-	-	-	-	-	-
16年	-	-	-	-	3	10	7	3	-	-	-	-	-	-	-	-	2	12
17年	-	-	-	-	1	5	1	4	-	-	-	-	-	-	-	-	3	7
18年	1	9	7	2	5	41	22	19	-	-	-	-	-	-	-	-	1	11
不詳	-	-	-	-	1	8	4	4	-	-	-	-	-	-	-	-	1	2

本庁・支所, 開設時期	A～Q 全産業(公務をR除く)				A 農業				B 林業				C 漁業				D	
	事業 所数	従 業 者 数			事業 所数	従 業 者 数			事業 所数	従 業 者 数			事業 所数	従 業 者 数			事業 所数	従 業 者 数
			男	女			男	女			男	女			男	女		
澁崎	418	3 083	1 519	1 564	4	74	47	27	-	-	-	-	-	-	-	-	1	8
昭和 29年以前	36	162	109	53	2	23	21	2	-	-	-	-	-	-	-	-	-	-
30～39年	39	120	57	63	1	14	13	1	-	-	-	-	-	-	-	-	-	-
40～49年	49	343	254	89	-	-	-	-	-	-	-	-	-	-	-	-	1	8
50～59年	64	434	224	210	-	-	-	-	-	-	-	-	-	-	-	-	-	-
60～平成6年	96	874	316	558	-	-	-	-	-	-	-	-	-	-	-	-	-	-
平成 7～11年	55	506	247	259	1	37	13	24	-	-	-	-	-	-	-	-	-	-
12年	11	73	43	30	-	-	-	-	-	-	-	-	-	-	-	-	-	-
13年	9	90	62	28	-	-	-	-	-	-	-	-	-	-	-	-	-	-
14年	10	81	39	42	-	-	-	-	-	-	-	-	-	-	-	-	-	-
15年	15	204	94	110	-	-	-	-	-	-	-	-	-	-	-	-	-	-
16年	15	84	33	51	-	-	-	-	-	-	-	-	-	-	-	-	-	-
17年	10	71	22	49	-	-	-	-	-	-	-	-	-	-	-	-	-	-
18年	6	27	11	16	-	-	-	-	-	-	-	-	-	-	-	-	-	-
不詳	3	14	8	6	-	-	-	-	-	-	-	-	-	-	-	-	-	-

本庁・支所, 開設時期	I 運輸業				J 卸売・小売業				K 金融・保険業				L 不動産業				M 飲食店	
	事業 所数	従 業 者 数			事業 所数	従 業 者 数			事業 所数	従 業 者 数			事業 所数	従 業 者 数			事業 所数	従 業 者 数
			男	女			男	女			男	女			男	女		
澁崎	9	168	141	27	125	820	403	417	4	47	21	26	9	19	10	9	24	134
昭和 29年以前	1	4	3	1	21	40	19	21	-	-	-	-	-	-	-	-	-	-
30～39年	1	3	1	2	12	20	7	13	-	-	-	-	-	-	-	-	2	2
40～49年	2	72	66	6	9	42	28	14	-	-	-	-	1	2	1	1	1	4
50～59年	1	17	13	4	18	187	68	119	-	-	-	-	1	2	2	-	4	7
60～平成6年	2	24	16	8	27	191	86	105	1	14	5	9	2	8	4	4	6	46
平成 7～11年	2	48	42	6	18	166	101	65	2	24	11	13	4	6	2	4	3	34
12年	-	-	-	-	3	11	9	2	-	-	-	-	-	-	-	-	1	12
13年	-	-	-	-	2	41	38	3	-	-	-	-	1	1	1	-	-	-
14年	-	-	-	-	2	35	13	22	1	9	5	4	-	-	-	-	-	-
15年	-	-	-	-	3	8	5	3	-	-	-	-	-	-	-	-	2	4
16年	-	-	-	-	4	39	14	25	-	-	-	-	-	-	-	-	5	25
17年	-	-	-	-	4	24	8	16	-	-	-	-	-	-	-	-	-	-
18年	-	-	-	-	2	16	7	9	-	-	-	-	-	-	-	-	-	-
不詳	-	-	-	-	-	-	-	-	-	-	-	-	-	-	-	-	-	-

別事業所数及び男女別従業者数(民営)(続き)

鉱業		E 建設業				F 製造業				G 電気・ガス・熱供給・水道業				H 情報通信業				本庁・支所, 開設時期
男	女	事業所数	従業者数		事業所数	従業者数		事業所数	従業者数		事業所数	従業者数		事業所数	従業者数			
			男	女		男	女		男	女		男	女		男	女		
59	19	55	333	263	70	56	2 682	2 089	593	-	-	-	-	1	2	1	1	御津
-	-	4	31	26	5	3	16	15	1	-	-	-	-	-	-	-	-	～29
46	16	1	1	1	-	5	35	25	10	-	-	-	-	-	-	-	-	30～
10	3	14	84	67	17	8	130	98	32	-	-	-	-	-	-	-	-	40～
-	-	13	93	79	14	8	116	78	38	-	-	-	-	-	-	-	-	50～
3	-	7	43	32	11	17	1 367	961	406	-	-	-	-	1	2	1	1	60～
-	-	6	24	17	7	7	612	559	53	-	-	-	-	-	-	-	-	7～
-	-	1	5	3	2	-	-	-	-	-	-	-	-	-	-	-	-	12
-	-	4	29	19	10	3	101	76	25	-	-	-	-	-	-	-	-	13
-	-	1	4	3	1	2	223	206	17	-	-	-	-	-	-	-	-	14
-	-	-	-	-	-	1	4	3	1	-	-	-	-	-	-	-	-	15
-	-	2	10	8	2	1	5	4	1	-	-	-	-	-	-	-	-	16
-	-	-	-	-	-	1	73	64	9	-	-	-	-	-	-	-	-	17
-	-	-	-	-	-	-	-	-	-	-	-	-	-	-	-	-	-	18
-	-	2	9	8	1	-	-	-	-	-	-	-	-	-	-	-	-	不詳
・宿泊業																		
N 医療・福祉		O 教育・学習支援業				P 複合サービス事業				Q サービス業(他に分類されないもの)				本庁・支所, 開設時期				
男	女	事業所数	従業者数		事業所数	従業者数		事業所数	従業者数		事業所数	従業者数			事業所数	従業者数		
			男	女		男	女		男	女		男	女			男	女	
21	57	27	242	54	188	8	39	25	14	13	99	65	34	67	556	327	229	御津
-	-	2	6	2	4	-	-	-	-	4	13	10	3	13	32	17	15	～29
1	1	-	-	-	-	-	-	-	-	1	15	9	6	7	8	2	6	30～
-	-	1	86	29	57	-	-	-	-	-	-	-	-	8	23	13	10	40～
2	3	1	2	1	1	-	-	-	-	-	-	-	-	13	111	51	60	50～
8	22	3	22	3	19	6	9	3	6	1	8	5	3	9	97	79	18	60～
1	7	6	36	6	30	-	-	-	-	-	-	-	-	8	180	126	54	7～
-	-	2	9	2	7	-	-	-	-	-	-	-	-	-	-	-	-	12
-	-	1	15	2	13	-	-	-	-	-	-	-	-	-	-	-	-	13
-	1	1	4	-	4	1	2	1	1	-	-	-	-	1	57	9	48	14
-	-	2	17	2	15	-	-	-	-	7	63	41	22	2	5	4	1	15
2	10	3	17	4	13	1	28	21	7	-	-	-	-	3	30	19	11	16
2	5	4	28	3	25	-	-	-	-	-	-	-	-	-	-	-	-	17
4	7	1	-	-	-	-	-	-	-	-	-	-	-	2	3	1	2	18
1	1	-	-	-	-	-	-	-	-	-	-	-	-	1	10	6	4	不詳
・建設業																		
E 建設業		F 製造業				G 電気・ガス・熱供給・水道業				H 情報通信業				本庁・支所, 開設時期				
男	女	事業所数	従業者数		事業所数	従業者数		事業所数	従業者数		事業所数	従業者数			事業所数	従業者数		
			男	女		男	女		男	女		男	女			男	女	
5	3	50	253	205	48	62	518	336	182	-	-	-	-	2	6	-	6	灘崎
-	-	-	-	-	-	5	68	53	15	-	-	-	-	-	-	-	-	～29
-	-	4	11	9	2	9	53	21	32	-	-	-	-	-	-	-	-	30～
5	3	8	29	25	4	19	173	121	52	-	-	-	-	-	-	-	-	40～
-	-	13	72	59	13	10	102	70	32	-	-	-	-	-	-	-	-	50～
-	-	14	72	57	15	9	56	30	26	-	-	-	-	-	-	-	-	60～
-	-	4	17	10	7	3	13	5	8	-	-	-	-	1	3	-	3	7～
-	-	3	25	23	2	-	-	-	-	-	-	-	-	-	-	-	-	12
-	-	1	8	8	-	1	18	10	8	-	-	-	-	-	-	-	-	13
-	-	-	-	-	-	2	17	15	2	-	-	-	-	-	-	-	-	14
-	-	1	8	6	2	1	3	3	-	-	-	-	-	-	-	-	-	15
-	-	-	-	-	-	1	9	5	4	-	-	-	-	-	-	-	-	16
-	-	-	-	-	-	-	-	-	-	-	-	-	-	-	-	-	-	17
-	-	-	-	-	-	1	3	3	-	-	-	-	-	1	3	-	3	18
-	-	2	11	8	3	1	3	-	3	-	-	-	-	-	-	-	-	不詳
・宿泊業																		
N 医療・福祉		O 教育・学習支援業				P 複合サービス事業				Q サービス業(他に分類されないもの)				本庁・支所, 開設時期				
男	女	事業所数	従業者数		事業所数	従業者数		事業所数	従業者数		事業所数	従業者数			事業所数	従業者数		
			男	女		男	女		男	女		男	女			男	女	
53	81	37	651	137	514	9	18	9	9	5	154	65	89	77	213	87	126	灘崎
-	-	-	-	-	-	-	-	-	-	1	13	6	7	6	14	7	7	～29
-	2	2	4	2	2	-	-	-	-	-	-	-	-	8	13	4	9	30～
1	3	1	1	1	-	1	2	1	1	-	-	-	-	6	10	5	5	40～
1	6	3	21	2	19	1	1	-	1	-	-	-	-	13	25	9	16	50～
19	27	10	402	76	326	6	12	6	6	1	6	4	2	18	43	13	30	60～
16	18	6	127	29	98	-	-	-	-	-	-	-	-	11	31	18	13	7～
7	5	3	20	1	19	-	-	-	-	-	-	-	-	1	5	3	2	12
-	-	2	17	3	14	1	3	2	1	-	-	-	-	1	2	-	2	13
-	-	2	10	3	7	-	-	-	-	-	-	-	-	3	10	3	7	14
3	1	3	31	12	19	-	-	-	-	3	135	55	80	2	15	10	5	15
6	19	-	-	-	-	-	-	-	-	-	-	-	-	5	11	8	3	16
-	-	3	13	7	6	-	-	-	-	-	-	-	-	3	34	7	27	17
-	-	2	5	1	4	-	-	-	-	-	-	-	-	-	-	-	-	18
-	-	-	-	-	-	-	-	-	-	-	-	-	-	-	-	-	-	不詳



第8表 本所・支所(3区分), 経営組織(5区分)

本庁・支所, 学区	総 数														
	民 営										うち個人			うち法人	
	事業所	従業者数	うち常用雇用人		事業所	従業者数	うち常用雇用人		事業所	従業者数	男				
			男	女			男	女				男			
市全体	29 198	299 383	169 806	129 577	252 544	141 218	11 502	31 502	13 642	17 860	15 922	5 126	17 560	267 438	155 989
支所別															
本庁	21 456	221 213	124 187	97 026	186 516	103 256	8 251	22 887	9 716	13 171	11 830	3 831	13 089	197 934	114 309
西大寺支所	1 986	19 778	11 602	8 176	16 725	9 687	896	2 296	976	1 320	1 077	291	1 086	17 472	10 624
一宮支所	479	3 995	2 129	1 866	3 297	1 677	204	544	252	292	284	95	275	3 451	1 877
津高支所	551	6 154	3 146	3 008	5 324	2 635	175	471	206	265	236	64	376	5 683	2 940
高松支所	392	2 699	1 343	1 356	2 001	931	192	487	218	269	149	45	200	2 212	1 125
吉備支所	827	8 971	5 579	3 392	7 776	4 779	304	783	349	434	385	115	520	8 184	5 228
妹尾支所	543	4 786	2 734	2 052	4 001	2 238	239	664	316	348	314	111	301	4 118	2 416
福田支所	261	3 832	2 220	1 612	3 440	1 949	113	397	168	229	252	84	148	3 435	2 052
上道支所	504	6 818	3 872	2 946	5 927	3 405	207	588	270	318	289	100	295	6 227	3 600
興除支所	291	2 748	1 774	974	2 290	1 479	131	344	163	181	153	44	159	2 400	1 609
足守支所	289	1 859	950	909	1 448	680	134	333	146	187	155	47	152	1 505	804
藤田支所	599	6 615	4 072	2 543	5 544	3 351	189	509	289	220	268	127	409	6 104	3 781
児島支所	226	1 986	1 314	672	1 596	1 061	100	248	134	114	96	37	126	1 738	1 180
御津支所	376	4 846	3 365	1 481	4 290	2 988	153	435	217	218	216	78	220	4 408	3 147
灘崎支所	418	3 083	1 519	1 564	2 369	1 102	214	516	222	294	218	57	204	2 567	1 297
学区別															
岡山中央	4 336	36 030	18 083	17 947	29 137	14 424	2 118	5 958	2 113	3 845	3 166	825	2 177	29 976	15 917
伊島	445	5 415	2 393	3 022	4 718	1 953	199	568	283	285	290	129	246	4 847	2 110
津島	346	4 211	2 692	1 519	3 722	2 378	200	540	244	296	277	85	144	3 649	2 431
御野	393	3 675	2 134	1 541	3 105	1 809	187	513	225	288	241	91	205	3 157	1 908
牧石	177	1 377	859	518	1 061	645	74	140	73	67	46	12	103	1 237	786
石井	871	9 855	4 832	5 023	8 399	4 034	375	916	435	481	431	159	491	8 931	4 396
三門	383	4 677	2 603	2 074	3 952	2 168	149	373	184	189	168	72	230	4 293	2 411
大野	245	1 903	1 176	727	1 494	906	85	255	138	117	114	51	158	1 645	1 038
出石	1 795	23 126	12 206	10 920	20 658	10 797	524	1 876	773	1 103	1 160	410	1 254	21 134	11 399
鹿田	887	12 071	6 984	5 087	10 600	6 054	310	946	409	537	509	170	552	11 061	6 552
大元	1 214	10 896	6 955	3 941	9 371	5 931	315	892	405	487	487	169	896	9 997	6 544
清輝	439	2 968	1 744	1 224	2 253	1 325	227	516	244	272	220	89	211	2 450	1 499
岡南	850	8 800	4 770	4 030	7 323	3 945	293	702	355	347	315	147	555	8 091	4 412
福浜	613	6 520	4 356	2 164	5 575	3 724	221	561	282	279	272	106	392	5 959	4 074
平福	300	4 163	2 923	1 240	3 657	2 583	118	316	114	202	155	31	181	3 842	2 807
芳泉	606	5 551	3 364	2 187	4 586	2 733	228	668	294	374	345	116	378	4 883	3 070
浦安	265	3 508	2 062	1 446	3 003	1 700	67	209	105	104	125	46	198	3 299	1 957
福島	473	5 956	3 700	2 256	5 154	3 167	194	425	163	262	177	54	279	5 531	3 537
南輝	417	4 256	1 789	2 467	3 000	1 097	190	456	190	266	192	53	227	3 800	1 599
旭東	268	2 467	1 227	1 240	2 072	991	140	325	140	185	131	45	125	2 129	1 077
平井	344	3 005	1 811	1 194	2 475	1 476	144	320	167	153	120	48	200	2 685	1 644
三敷	345	2 676	1 318	1 358	2 140	977	158	412	180	232	196	62	185	2 252	1 138
宇野	504	5 412	2 622	2 790	4 530	2 135	182	571	241	330	345	111	320	4 839	2 381
旭竜	67	384	149	235	277	84	39	93	41	52	39	11	28	291	108
操南	371	3 844	2 001	1 843	3 135	1 555	132	384	170	214	174	58	239	3 460	1 831
操明	274	4 148	2 767	1 381	3 682	2 434	80	178	90	88	76	29	194	3 970	2 677
富山	287	2 503	1 382	1 121	2 073	1 133	139	374	164	210	190	62	148	2 129	1 218
旭操	200	3 073	2 024	1 049	2 599	1 790	60	121	53	68	35	11	140	2 952	1 971
西	1 116	11 458	7 071	4 387	9 902	5 941	226	719	315	404	428	131	889	10 738	6 756
御南	470	5 055	3 317	1 738	4 313	2 802	133	362	175	187	173	59	335	4 678	3 139
陵南	378	3 340	1 736	1 604	2 768	1 387	137	406	155	251	225	53	239	2 931	1 580
芳田	440	3 908	2 356	1 552	3 194	1 884	122	342	160	182	180	67	318	3 566	2 196
芳明	411	4 504	2 900	1 604	3 719	2 329	109	357	149	208	223	65	301	4 146	2 751
甲浦	167	1 595	1 076	519	1 306	883	74	191	102	89	79	29	93	1 404	974
小串	59	391	238	153	290	178	26	57	32	25	17	8	33	334	206
財田	299	3 896	2 656	1 240	3 423	2 327	98	253	115	138	119	44	201	3 643	2 541
竜之口	52	358	177	181	281	131	23	61	22	39	36	7	28	295	155
高島	351	3 940	1 508	2 432	3 163	1 146	168	464	205	259	252	77	183	3 476	1 303
幡多	437	4 541	2 645	1 896	3 930	2 274	164	541	219	322	322	99	273	4 000	2 426
古都	159	2 066	1 496	570	1 798	1 298	55	143	79	64	72	27	104	1 923	1 417
可知	171	1 119	384	735	867	263	90	203	66	137	77	13	81	916	318
芥子山	216	1 674	770	904	1 371	582	101	318	128	190	174	42	115	1 356	642
政田	157	1 191	839	352	965	666	67	155	91	64	68	26	89	1 035	748
開成	73	1 642	1 241	401	1 519	1 144	20	44	31	13	17	7	53	1 598	1 210
西大寺南	178	1 805	1 277	528	1 488	1 076	69	140	66	74	49	22	107	1 663	1 211
西大寺	572	5 123	2 205	2 918	4 337	1 751	269	796	293	503	446	104	302	4 320	1 910
雄神	74	682	419	263	551	330	27	63	23	40	29	5	47	619	396
豊	136	2 269	1 544	725	2 019	1 385	63	143	64	79	41	5	73	2 126	1 480
太伯	98	964	588	376	815	493	46	115	50	65	56	18	52	849	538
幸島	79	827	568	259	705	503	51	104	54	50	33	17	28	723	514
朝日	43	258	175	83	181	134	24	43	17	26	8	3	19	215	158
大宮	30	158	96	62	109	62	14	29	14	15	7	2	16	129	82
中山	201	1 304	669	635	967	466	85	207	96	111	90	28	116	1 097	573
馬屋下	62	371	224	147	283	156	27	59	33	26	26	11	35	312	191
桃丘	58	612	461	151	548	418	18	73	31	42	50	17	40	539	430

別事業所数及び男女別従業者数(民営)

															本庁・支所、学区	
															市全体	
女	うち常雇用者			うち会社					うち独立行政法人等					男	女	うち常雇用者
	うち男	事業所	従業者数	男	女	うち常雇用者	事業所	従業者数	男	女	うち常雇用者					
111 449	236 215	135 939	15 642	222 176	137 623	84 553	194 374	119 675	148	8 822	5 146	3 676	8 742	5 115	市全体	
															支所別	
83 625	174 322	99 281	11 814	164 740	100 359	64 381	143 600	86 880	96	6 888	4 100	2 788	6 836	4 077	本庁	
6 848	15 638	9 394	933	14 600	9 492	5 108	12 977	8 378	16	573	445	128	559	440	西大寺支所	
1 574	3 013	1 582	226	2 616	1 550	1 066	2 241	1 288	5	71	58	13	68	58	一宮支所	
2 743	5 088	2 571	329	4 154	2 458	1 696	3 665	2 148	6	911	272	639	910	271	津高支所	
1 087	1 852	886	164	1 673	906	767	1 363	700	3	59	44	15	57	44	高松支所	
2 956	7 387	4 662	466	7 477	4 901	2 576	6 769	4 392	2	94	72	22	93	71	吉備支所	
1 702	3 683	2 125	265	3 396	2 131	1 265	2 994	1 858	1	92	70	22	92	70	妹尾支所	
1 383	3 188	1 865	126	2 548	1 773	775	2 337	1 618	1	6	4	2	4	4	福田支所	
2 627	5 637	3 305	256	5 638	3 473	2 165	5 106	3 209	3	12	6	6	10	6	上道支所	
791	2 135	1 435	138	1 946	1 416	530	1 700	1 257	1	5	1	4	5	1	興除支所	
701	1 276	633	96	892	584	308	701	444	3	19	14	5	19	14	足守支所	
2 323	5 274	3 222	384	5 208	3 414	1 794	4 411	2 874	2	11	1	10	11	1	藤田支所	
558	1 500	1 024	101	1 502	1 102	400	1 300	967	2	7	2	5	7	2	児島支所	
1 261	4 071	2 909	178	4 016	2 995	1 021	3 719	2 784	5	45	31	14	43	30	御津支所	
1 270	2 151	1 045	166	1 770	1 069	701	1 491	878	2	29	26	3	28	26	灘崎支所	
															学区別	
14 059	25 888	13 557	1 883	24 587	13 363	11 224	20 964	11 362	12	1 023	749	274	1 017	747	岡山中央	
2 737	4 428	1 824	201	2 286	1 343	943	1 967	1 120	2	13	5	8	13	5	伊島	
1 218	3 428	2 281	121	1 476	848	628	1 286	725	5	1 635	1 223	412	1 625	1 213	津島	
1 249	2 863	1 717	167	1 873	1 087	786	1 623	918	12	145	70	75	144	69	御野	
451	1 015	633	90	1 091	741	350	885	598	2	11	7	4	11	7	牧石	
4 535	7 960	3 874	449	7 901	4 012	3 889	6 977	3 517	2	13	5	8	11	5	石井	
1 882	3 773	2 088	196	3 586	2 057	1 529	3 146	1 788	2	11	6	5	10	5	三門	
607	1 377	855	148	1 538	1 012	526	1 278	835	-	-	-	-	-	-	大野	
9 735	19 383	10 354	1 171	19 686	10 639	9 047	18 096	9 683	4	56	39	17	56	39	出石	
4 509	10 030	5 861	466	6 820	4 479	2 341	5 950	3 924	12	2 660	1 332	1 328	2 653	1 330	鹿田	
3 453	8 877	5 756	843	9 283	6 261	3 022	8 242	5 529	3	109	27	82	108	27	大元	
951	2 031	1 235	177	2 116	1 365	751	1 743	1 127	2	9	3	6	9	3	清輝	
3 679	7 002	3 795	511	6 622	3 983	2 639	5 613	3 425	2	14	6	8	14	6	岡南	
1 885	5 303	3 618	368	5 727	3 959	1 768	5 103	3 523	2	14	8	6	14	8	福浜	
1 035	3 497	2 550	169	3 695	2 769	926	3 370	2 523	1	4	2	2	4	2	平福	
1 813	4 241	2 617	362	4 587	3 005	1 582	3 962	2 565	1	7	1	6	7	1	芳泉	
1 342	2 878	1 654	170	2 472	1 668	804	2 094	1 400	1	5	1	4	4	1	浦安	
1 994	4 977	3 113	253	4 908	3 306	1 602	4 386	2 909	2	131	98	33	131	98	福島	
2 201	2 808	1 044	207	3 053	1 374	1 679	2 130	873	3	424	121	303	423	121	南輝	
1 052	1 928	936	92	1 195	805	390	1 019	683	2	11	5	6	10	5	旭東	
1 041	2 355	1 428	175	2 298	1 439	859	2 032	1 261	2	53	25	28	43	21	平井	
1 114	1 932	915	136	1 298	821	477	1 063	662	5	107	63	44	107	63	三敷	
2 458	4 183	2 024	292	3 692	1 853	1 839	3 192	1 578	2	237	183	54	237	183	宇野	
183	238	73	25	174	92	82	132	64	1	6	1	5	5	3	旭竜	
1 629	2 961	1 497	210	2 431	1 483	948	2 048	1 228	1	4	3	1	3	3	操南	
1 293	3 606	2 405	185	3 725	2 636	1 089	3 365	2 365	1	5	1	4	5	1	操明	
911	1 883	1 071	118	1 745	1 091	654	1 537	968	2	14	5	9	11	4	富山	
981	2 564	1 779	131	2 792	1 944	848	2 416	1 757	-	-	-	-	-	-	旭操	
3 982	9 473	5 810	865	10 375	6 663	3 712	9 132	5 732	1	11	2	9	11	2	西	
1 539	4 126	2 741	315	4 292	2 987	1 305	3 757	2 598	2	96	79	17	96	79	御南	
1 351	2 540	1 333	222	2 622	1 478	1 144	2 259	1 248	-	-	-	-	-	-	陵南	
1 370	3 014	1 817	308	3 419	2 167	1 252	2 887	1 795	1	9	3	6	8	3	芳田	
1 395	3 495	2 264	293	4 049	2 730	1 319	3 404	2 247	1	7	3	4	7	3	芳明	
430	1 227	854	79	1 235	914	321	1 082	806	1	3	1	2	3	1	甲浦	
128	273	170	22	267	188	79	218	161	1	4	1	3	4	1	小串	
1 102	3 304	2 283	190	3 496	2 465	1 031	3 160	2 209	2	16	5	11	16	5	財田	
140	243	124	27	291	154	137	240	124	1	4	1	3	3	-	竜之口	
2 173	2 911	1 069	156	1 822	935	887	1 563	770	-	-	-	-	-	-	高島	
1 574	3 608	2 175	243	3 489	2 286	1 203	3 141	2 058	2	24	18	6	20	18	幡多	
506	1 726	1 271	95	1 794	1 379	415	1 604	1 238	-	-	-	-	-	-	古都	
598	790	250	72	777	298	479	685	242	1	8	1	7	5	1	可知	
714	1 197	540	99	1 121	593	528	987	503	1	4	2	2	4	2	芥子山	
287	896	640	77	962	721	241	829	618	1	4	4	-	3	3	政田	
388	1 502	1 137	45	1 545	1 200	345	1 451	1 129	1	2	1	1	1	-	開成	
452	1 437	1 054	99	1 641	1 202	439	1 424	1 050	2	8	4	4	6	4	西大寺南	
2 410	3 884	1 645	248	2 640	1 158	1 482	2 296	950	4	526	421	105	523	419	西大寺	
223	522	325	40	567	384	183	474	314	1	3	1	2	2	1	雄神	
646	1 978	1 380	63	1 884	1 390	494	1 748	1 296	1	2	2	-	2	2	豊	
311	759	475	44	684	449	235	606	392	1	4	4	-	3	3	太伯	
209	672	486	23	701	503	198	652	476	1	4	2	2	4	2	幸島	
57	173	131	16	189	147	42	148	120	1	5	1	4	4	1	朝日	
47	102	60	12	95	68	27	73	50	1	3	2	1	2	2	大宮	
524	877	438	100	891	500	391	702	380	1	3	1	2	3	1	中山	
121	257	145	30	280	178	102	227	133	1	4	2	2	3	2	馬屋下	
109	498	401	31	412	346	66	377	321	2	16	13	3	14	13	桃丘	

第8表 本所・支所(3区分), 経営組織(5区分)

本庁・支所, 学区	単独事業所																	
	民営										うち個人					うち法人		
	事業所	従業者数	うち常用雇用者		事業所	従業者数	うち常用雇用者		事業所	従業者数	うち常用雇用者	事業所	従業者数	うち常用雇用者				
			男	女			男	女							男			
市全体	20 011	120 368	65 609	54 759	84 809	43 989	11 377	30 875	13 358	17 517	15 449	4 934	8 522	89 198	52 120			
支所別																		
本庁	14 434	87 360	46 722	40 638	61 651	31 381	8 163	22 383	9 475	12 908	11 442	3 662	6 173	64 720	37 125			
西大寺支所	1 470	9 305	5 150	4 155	6 696	3 538	886	2 279	971	1 308	1 069	289	581	7 023	4 179			
一宮支所	356	2 025	1 073	952	1 420	682	195	504	233	271	250	80	161	1 521	840			
津高支所	328	2 090	1 200	890	1 474	805	172	461	204	257	230	64	156	1 629	996			
高松支所	325	1 716	924	792	1 061	535	190	479	216	263	143	44	135	1 237	708			
吉備支所	550	3 246	2 003	1 243	2 328	1 400	303	782	349	433	385	115	244	2 460	1 652			
妹尾支所	399	2 147	1 257	890	1 471	833	234	641	312	329	297	110	164	1 504	943			
福田支所	171	960	546	414	701	383	113	397	168	229	252	84	58	563	378			
上道支所	336	2 015	977	1 038	1 410	609	205	578	267	311	282	99	129	1 434	708			
興除支所	237	1 544	854	690	1 144	590	131	344	163	181	153	44	105	1 196	689			
足守支所	237	1 247	706	541	868	458	133	332	146	186	155	47	101	894	560			
藤田支所	416	2 465	1 741	724	1 686	1 181	189	509	289	220	268	127	227	1 956	1 452			
児島支所	174	1 177	757	420	838	543	99	247	133	114	96	37	75	930	624			
御津支所	256	1 322	779	543	855	472	153	435	217	218	216	78	102	886	561			
灘崎支所	322	1 749	920	829	1 206	579	211	504	215	289	211	54	111	1 245	705			
学区別																		
岡山中央	3 159	14 466	6 274	8 192	9 582	3 674	2 101	5 898	2 096	3 802	3 119	816	1 022	8 482	4 130			
伊島	326	3 174	1 319	1 855	2 575	947	197	560	278	282	285	126	129	2 614	1 041			
津島	268	1 250	702	548	853	461	196	500	231	269	241	74	72	750	471			
御野	284	1 263	719	544	807	466	186	498	215	283	238	90	98	765	504			
牧石	150	1 018	690	328	716	486	74	140	73	67	46	12	76	878	617			
石井	531	2 216	1 042	1 174	1 445	585	374	912	434	478	429	159	153	1 296	607			
三門	270	1 519	879	640	1 026	573	148	372	184	188	168	72	119	1 140	691			
大野	194	926	555	371	568	327	85	255	138	117	114	51	107	668	417			
出石	817	5 470	2 649	2 821	4 126	1 836	514	1 773	721	1 052	1 068	363	289	3 651	1 899			
鹿田	588	3 870	2 023	1 847	2 789	1 390	304	927	403	524	491	164	261	2 888	1 600			
大元	673	3 902	2 249	1 653	2 739	1 505	312	875	395	480	475	162	358	3 020	1 848			
清輝	365	1 439	753	686	828	420	227	516	244	272	220	89	138	923	509			
岡南	571	4 411	2 286	2 125	3 430	1 665	291	688	345	343	308	140	278	3 716	1 938			
福浜	437	2 966	1 908	1 058	2 178	1 397	216	552	276	276	269	104	221	2 414	1 632			
平福	226	1 370	819	551	943	543	117	312	114	198	154	31	109	1 058	705			
芳泉	431	2 488	1 419	1 069	1 724	932	226	630	268	362	319	101	205	1 858	1 151			
浦安	195	2 154	1 329	825	1 757	1 056	67	209	105	104	125	46	128	1 945	1 224			
福島	356	3 202	2 054	1 148	2 566	1 643	189	404	155	249	159	46	167	2 798	1 899			
南輝	283	2 126	1 087	1 039	996	458	184	427	175	252	171	43	99	1 699	912			
旭東	217	973	571	402	624	360	139	324	139	185	131	45	75	636	422			
平井	250	1 279	799	480	842	516	144	320	167	153	120	48	106	959	632			
三敷	282	1 496	752	744	1 026	466	158	412	180	232	196	62	122	1 072	572			
宇野	306	1 898	927	971	1 277	597	180	562	236	326	338	108	124	1 334	691			
旭竜	61	321	132	189	217	69	39	93	41	52	39	11	22	228	91			
操南	278	1 922	1 159	763	1 345	798	130	379	168	211	170	57	148	1 543	991			
操明	192	1 352	920	432	984	669	79	175	90	85	74	29	113	1 177	830			
富山	218	981	463	518	639	263	139	374	164	210	190	62	79	607	299			
旭操	142	1 222	746	476	835	563	60	121	53	68	35	11	82	1 101	693			
西	577	3 613	2 142	1 471	2 588	1 453	224	704	304	400	415	122	352	2 908	1 838			
御南	297	2 180	1 329	851	1 646	972	133	362	175	187	173	59	163	1 811	1 153			
陵南	275	1 725	910	815	1 253	615	136	404	153	251	225	53	137	1 318	756			
芳田	279	1 670	1 011	659	1 099	635	117	293	137	156	137	48	162	1 377	874			
芳明	268	1 927	1 165	762	1 434	841	106	335	139	196	204	57	161	1 591	1 026			
甲浦	131	974	638	336	726	480	73	190	101	89	79	29	58	784	537			
小串	43	203	119	84	112	63	26	57	32	25	17	8	17	146	87			
財田	209	1 937	1 474	463	1 535	1 206	98	253	115	138	119	44	111	1 684	1 359			
竜之口	46	266	133	133	198	94	23	61	22	39	36	7	22	203	111			
高島	276	2 806	1 045	1 761	2 104	728	166	455	201	254	245	74	110	2 351	844			
幡多	288	1 616	836	780	1 149	558	161	534	215	319	320	99	127	1 082	621			
古都	111	913	593	320	693	437	54	141	78	63	72	27	57	772	515			
可知	133	613	229	384	383	120	90	203	66	137	77	13	43	410	163			
芥子山	155	1 043	440	603	771	270	98	313	127	186	171	42	57	730	313			
政田	123	625	410	215	436	268	66	153	90	63	67	25	56	471	320			
開成	51	581	467	114	476	387	20	44	31	13	17	7	31	537	436			
西大寺南	137	1 014	681	333	741	507	68	139	66	73	49	22	67	873	615			
西大寺	396	2 137	934	1 203	1 493	558	267	793	293	500	445	104	129	1 344	641			
雄神	61	511	348	163	394	270	26	60	21	39	27	4	35	451	327			
豊	98	721	386	335	537	277	63	143	64	79	41	5	35	578	322			
太伯	78	447	294	153	303	204	45	114	50	64	55	18	33	333	244			
幸島	67	432	212	220	314	150	51	104	54	50	33	17	16	328	158			
朝日	35	134	69	65	68	36	24	43	17	26	8	3	11	91	52			
大宮	25	134	87	47	87	54	14	29	14	15	7	2	11	105	73			
中山	161	781	427	354	484	249	81	181	85	96	67	19	80	600	342			
馬屋下	51	200	116	84	127	60	27	59	33	26	26	11	24	141	83			
桃丘	38	301	203	98	240	161	17	69	27	42	47	14	21	232	176			



第8表 本所・支所(3区分), 経営組織(5区分)

本庁・支所、学区	本所・本社・本店														
	民営											うち個人			うち法人
	事業所	従業者数		うち常用雇員		事業所	従業者数		うち常用雇員		事業所	従業者数			
		男	女	男	女		男	女	男	女					
市全体	1 295	47 763	30 609	17 154	43 038	27 077	12	121	75	46	95	56	1 279	47 611	30 528
支所別															
本庁	994	38 133	24 155	13 978	34 192	21 220	6	100	61	39	80	46	984	38 002	24 088
西大寺支所	60	2 078	1 325	753	1 917	1 201	1	1	1	-	-	-	59	2 077	1 324
一宮支所	23	397	200	197	353	172	3	15	10	5	12	9	20	382	190
津高支所	23	438	302	136	379	255	-	-	-	-	-	-	23	438	302
高松支所	5	37	17	20	28	11	-	-	-	-	-	-	5	37	17
吉備支所	50	1 829	1 214	615	1 688	1 101	-	-	-	-	-	-	50	1 829	1 214
妹尾支所	23	941	632	309	894	596	2	5	3	2	3	1	21	936	629
福田支所	16	773	579	194	708	529	-	-	-	-	-	-	16	773	579
上道支所	13	710	601	109	675	568	-	-	-	-	-	-	13	710	601
興除支所	10	560	505	55	534	486	-	-	-	-	-	-	10	560	505
足守支所	6	50	30	20	38	21	-	-	-	-	-	-	6	50	30
藤田支所	37	785	496	289	701	438	-	-	-	-	-	-	37	785	496
児島支所	4	37	27	10	23	17	-	-	-	-	-	-	4	37	27
御津支所	14	506	320	186	468	290	-	-	-	-	-	-	14	506	320
灘崎支所	17	489	206	283	440	172	-	-	-	-	-	-	17	489	206
学区別															
岡山中央	210	6 919	4 232	2 687	6 003	3 610	2	19	7	12	16	4	207	6 899	4 225
伊島	15	769	346	423	731	315	-	-	-	-	-	-	15	769	346
津島	11	2 183	1 664	519	2 142	1 626	-	-	-	-	-	-	11	2 183	1 664
御野	9	762	580	182	719	544	1	15	10	5	3	1	8	747	570
牧石	4	35	27	8	25	20	-	-	-	-	-	-	4	35	27
石井	39	3 304	1 469	1 835	2 830	1 220	1	4	1	3	2	-	38	3 300	1 468
三門	23	1 387	788	599	1 334	750	-	-	-	-	-	-	22	1 383	784
大野	5	128	112	16	115	101	-	-	-	-	-	-	5	128	112
出石	57	1 481	934	547	1 353	828	1	52	33	19	50	32	55	1 411	901
鹿田	60	2 232	1 496	736	1 982	1 292	-	-	-	-	-	-	60	2 232	1 496
大元	73	1 260	859	401	1 039	678	-	-	-	-	-	-	73	1 260	859
清輝	20	823	548	275	753	490	-	-	-	-	-	-	20	823	548
岡南	35	803	623	180	670	514	-	-	-	-	-	-	35	803	623
福浜	36	1 398	990	408	1 285	896	-	-	-	-	-	-	36	1 398	990
平福	6	325	159	166	313	150	-	-	-	-	-	-	6	325	159
芳泉	34	1 210	884	326	1 109	806	-	-	-	-	-	-	34	1 210	884
浦安	9	173	118	55	141	91	-	-	-	-	-	-	9	173	118
福島	27	1 204	789	415	1 097	707	-	-	-	-	-	-	27	1 204	789
南輝	16	538	224	314	496	195	-	-	-	-	-	-	16	538	224
旭東	12	584	407	177	553	390	-	-	-	-	-	-	12	584	407
平井	13	397	217	180	367	195	-	-	-	-	-	-	13	397	217
三敷	14	357	183	174	305	137	-	-	-	-	-	-	14	357	183
宇野	19	631	406	225	516	326	-	-	-	-	-	-	19	631	406
旭竜	-	-	-	-	-	-	-	-	-	-	-	-	-	-	-
操南	11	425	188	237	393	166	-	-	-	-	-	-	11	425	188
操明	21	1 776	1 181	595	1 707	1 121	-	-	-	-	-	-	21	1 776	1 181
富山	10	356	206	150	330	190	-	-	-	-	-	-	10	356	206
旭操	12	298	210	88	269	191	-	-	-	-	-	-	12	298	210
西	69	1 827	1 188	639	1 525	914	1	10	10	-	9	9	68	1 817	1 178
御南	33	1 153	782	371	1 039	690	-	-	-	-	-	-	32	1 145	780
陵南	18	541	342	199	490	308	-	-	-	-	-	-	18	541	342
芳田	15	610	447	163	539	387	-	-	-	-	-	-	15	610	447
芳明	23	937	691	246	846	612	-	-	-	-	-	-	23	937	691
甲浦	3	33	26	7	22	17	-	-	-	-	-	-	3	33	26
小串	1	4	1	3	1	-	-	-	-	-	-	-	1	4	1
財田	11	766	542	224	723	502	-	-	-	-	-	-	11	766	542
竜之口	1	8	5	3	6	4	-	-	-	-	-	-	1	8	5
高島	12	304	151	153	250	119	-	-	-	-	-	-	12	304	151
幡多	23	661	430	231	598	379	-	-	-	-	-	-	23	661	430
古都	9	439	375	64	414	350	-	-	-	-	-	-	9	439	375
可知	4	31	9	22	24	5	-	-	-	-	-	-	4	31	9
芥子山	10	88	35	53	72	23	1	1	1	-	-	-	9	87	34
政田	5	263	187	76	250	175	-	-	-	-	-	-	5	263	187
開成	2	226	198	28	217	189	-	-	-	-	-	-	2	226	198
西大寺南	2	101	75	26	96	71	-	-	-	-	-	-	2	101	75
西大寺	22	571	182	389	499	137	-	-	-	-	-	-	22	571	182
雄神	-	-	-	-	-	-	-	-	-	-	-	-	-	-	-
豊	4	248	197	51	237	186	-	-	-	-	-	-	4	248	197
太伯	1	108	65	43	108	65	-	-	-	-	-	-	1	108	65
幸島	-	-	-	-	-	-	-	-	-	-	-	-	-	-	-
朝日	1	3	2	1	-	-	-	-	-	-	-	-	1	3	2
大宮	-	-	-	-	-	-	-	-	-	-	-	-	-	-	-
中山	13	267	128	139	242	114	2	14	10	4	12	9	11	253	118
馬屋下	3	37	22	15	28	14	-	-	-	-	-	-	3	37	22
桃丘	-	-	-	-	-	-	-	-	-	-	-	-	-	-	-

別事業所数及び男女別従業者数(民営)(続き)

															本庁・支所、学区
			うち会社						うち独立行政法人等						
女	うち常用雇用者		事業所	従業者数	うち常用雇用者		事業所	従業者数	うち常用雇用者		事業所	従業者数	うち常用雇用者		
	うち男	男			女	うち男			男	女			うち男		
17 083	42 912	27 015	1 179	39 997	26 543	13 454	35 636	23 311	1	1 602	1 204	398	1 592	1 194	市全体
															支所別
13 914	34 081	21 168	905	31 507	20 507	11 000	27 890	17 849	1	1 602	1 204	398	1 592	1 194	本庁
753	1 917	1 201	55	1 824	1 225	599	1 671	1 105	-	-	-	-	-	-	西大寺支所
192	341	163	16	216	113	103	181	91	-	-	-	-	-	-	一宮支所
136	379	255	22	433	300	133	374	253	-	-	-	-	-	-	津高支所
20	28	11	5	37	17	20	28	11	-	-	-	-	-	-	高松支所
615	1 688	1 101	48	1 767	1 182	585	1 634	1 071	-	-	-	-	-	-	吉備支所
307	891	595	20	791	594	197	747	561	-	-	-	-	-	-	妹尾支所
194	708	529	15	707	566	141	642	516	-	-	-	-	-	-	福田支所
109	675	568	12	703	600	103	669	568	-	-	-	-	-	-	上道支所
55	534	486	9	453	425	28	430	409	-	-	-	-	-	-	興除支所
20	38	21	5	41	27	14	29	18	-	-	-	-	-	-	足守支所
289	701	438	35	770	489	281	686	431	-	-	-	-	-	-	藤田支所
10	23	17	4	37	27	10	23	17	-	-	-	-	-	-	児島支所
186	468	290	13	491	318	173	453	288	-	-	-	-	-	-	御津支所
283	440	172	15	220	153	67	179	123	-	-	-	-	-	-	灘崎支所
															学区別
2 674	5 986	3 606	187	6 355	4 035	2 320	5 469	3 441	-	-	-	-	-	-	岡山中央
423	731	315	11	276	158	118	240	129	-	-	-	-	-	-	伊島
519	2 142	1 626	8	380	299	81	352	274	1	1 602	1 204	398	1 592	1 194	津島
177	716	543	6	220	162	58	193	137	-	-	-	-	-	-	御野
8	25	20	4	35	27	8	25	20	-	-	-	-	-	-	牧石
1 832	2 828	1 220	35	2 834	1 357	1 477	2 366	1 111	-	-	-	-	-	-	石井
599	1 330	746	19	1 128	624	504	1 082	592	-	-	-	-	-	-	三門
16	115	101	5	128	112	16	115	101	-	-	-	-	-	-	大野
510	1 285	796	50	1 113	699	414	1 003	609	-	-	-	-	-	-	出石
736	1 982	1 292	52	1 758	1 154	604	1 583	1 022	-	-	-	-	-	-	鹿田
401	1 039	678	70	1 185	829	356	974	658	-	-	-	-	-	-	大元
275	753	490	16	705	499	206	645	451	-	-	-	-	-	-	清輝
180	670	514	33	694	525	169	590	442	-	-	-	-	-	-	岡南
408	1 285	896	35	1 378	970	408	1 270	881	-	-	-	-	-	-	福浜
166	313	150	6	325	159	166	313	150	-	-	-	-	-	-	平福
326	1 109	806	33	1 205	881	324	1 106	805	-	-	-	-	-	-	芳泉
55	141	91	7	100	74	26	79	58	-	-	-	-	-	-	浦安
415	1 097	707	27	1 204	789	415	1 097	707	-	-	-	-	-	-	福島
314	496	195	15	519	219	300	478	191	-	-	-	-	-	-	南輝
177	553	390	11	469	359	110	438	342	-	-	-	-	-	-	旭東
180	367	195	12	380	202	178	350	180	-	-	-	-	-	-	平井
174	305	137	11	187	131	56	155	102	-	-	-	-	-	-	三勲
225	516	326	17	434	284	150	372	236	-	-	-	-	-	-	宇野
-	-	-	-	-	-	-	-	-	-	-	-	-	-	-	旭竜
237	393	166	9	202	145	57	177	128	-	-	-	-	-	-	操南
595	1 707	1 121	20	1 590	1 160	430	1 521	1 100	-	-	-	-	-	-	操明
150	330	190	8	229	182	47	205	168	-	-	-	-	-	-	富山
88	269	191	11	243	203	40	215	185	-	-	-	-	-	-	旭操
639	1 516	905	68	1 817	1 178	639	1 516	905	-	-	-	-	-	-	西
365	1 031	688	32	1 145	780	365	1 031	688	-	-	-	-	-	-	御南
199	490	308	18	541	342	199	490	308	-	-	-	-	-	-	陵南
163	539	387	15	610	447	163	539	387	-	-	-	-	-	-	芳田
246	846	612	23	937	691	246	846	612	-	-	-	-	-	-	芳明
7	22	17	3	33	26	7	22	17	-	-	-	-	-	-	甲浦
3	1	-	1	4	1	3	1	-	-	-	-	-	-	-	小串
224	723	502	10	761	539	222	718	499	-	-	-	-	-	-	財田
3	6	4	1	8	5	3	6	4	-	-	-	-	-	-	竜之口
153	250	119	11	237	140	97	184	109	-	-	-	-	-	-	高島
231	598	379	21	607	410	197	548	361	-	-	-	-	-	-	幡多
64	414	350	9	439	375	64	414	350	-	-	-	-	-	-	古都
22	24	5	4	31	9	22	24	5	-	-	-	-	-	-	可知
53	72	23	8	80	30	50	67	19	-	-	-	-	-	-	芥子山
76	250	175	5	263	187	76	250	175	-	-	-	-	-	-	政田
28	217	189	2	226	198	28	217	189	-	-	-	-	-	-	開成
26	96	71	2	101	75	26	96	71	-	-	-	-	-	-	西大寺南
389	499	137	20	433	152	281	366	110	-	-	-	-	-	-	西大寺
-	-	-	-	-	-	-	-	-	-	-	-	-	-	-	雄神
51	237	186	4	248	197	51	237	186	-	-	-	-	-	-	豊
43	108	65	-	-	-	-	-	-	-	-	-	-	-	-	太伯
-	-	-	-	-	-	-	-	-	-	-	-	-	-	-	幸島
1	-	-	1	3	2	1	-	-	-	-	-	-	-	-	朝日
-	-	-	-	-	-	-	-	-	-	-	-	-	-	-	大宮
135	230	105	9	148	68	80	130	59	-	-	-	-	-	-	中山
15	28	14	3	37	22	15	28	14	-	-	-	-	-	-	馬屋下
-	-	-	-	-	-	-	-	-	-	-	-	-	-	-	桃丘

第8表 本所・支所(3区分), 経営組織(5区分)

本庁・支所, 学区	支所・支社・支店														
	民営						うち個人						うち法人		
	事業所	従業者数	うち常用雇用者		事業所	従業者数	うち常用雇用者		事業所	従業者数	うち常用雇用者	事業所	従業者数	男	
			男	女			男	女							男
市全体	7 892	131 252	73 588	57 664	124 697	70 152	113	506	209	297	378	136	7 759	130 629	73 341
支所別															
本庁	6 028	95 720	53 310	42 410	90 673	50 655	82	404	180	224	308	123	5 932	95 212	53 096
西大寺支所	456	8 395	5 127	3 268	8 112	4 948	9	16	4	12	8	2	446	8 372	5 121
一宮支所	100	1 573	856	717	1 524	823	6	25	9	16	22	6	94	1 548	847
津高支所	200	3 626	1 644	1 982	3 471	1 575	3	10	2	8	6	-	197	3 616	1 642
高松支所	62	946	402	544	912	385	2	8	2	6	6	1	60	938	400
吉備支所	227	3 896	2 362	1 534	3 760	2 278	1	1	-	1	-	-	226	3 895	2 362
妹尾支所	121	1 698	845	853	1 636	809	3	18	1	17	14	-	116	1 678	844
福田支所	74	2 099	1 095	1 004	2 031	1 037	-	-	-	-	-	-	74	2 099	1 095
上道支所	155	4 093	2 294	1 799	3 842	2 228	2	10	3	7	7	1	153	4 083	2 291
興除支所	44	644	415	229	612	403	-	-	-	-	-	-	44	644	415
足守支所	46	562	214	348	542	201	1	1	-	1	-	-	45	561	214
藤田支所	146	3 365	1 835	1 530	3 157	1 732	-	-	-	-	-	-	145	3 363	1 833
児島支所	48	772	530	242	735	501	1	1	1	-	-	-	47	771	529
御津支所	106	3 018	2 266	752	2 967	2 226	-	-	-	-	-	-	104	3 016	2 266
灘崎支所	79	845	393	452	723	351	3	12	7	5	7	3	76	833	386
学区別															
岡山中央	967	14 645	7 577	7 068	13 552	7 140	15	41	10	31	31	5	948	14 595	7 562
伊島	104	1 472	728	744	1 412	691	2	8	5	3	5	3	102	1 464	723
津島	67	778	326	452	727	291	4	40	13	27	36	11	61	716	296
御野	100	1 650	835	815	1 579	799	-	-	-	-	-	-	99	1 645	834
牧石	23	324	142	182	320	139	-	-	-	-	-	-	23	324	142
石井	301	4 335	2 321	2 014	4 124	2 229	-	-	-	-	-	-	300	4 335	2 321
三門	90	1 771	936	835	1 592	845	1	1	-	1	-	-	89	1 770	936
大野	46	849	509	340	811	478	-	-	-	-	-	-	46	849	509
出石	921	16 175	8 623	7 552	15 179	8 133	9	51	19	32	42	15	910	16 072	8 599
鹿田	239	5 969	3 465	2 504	5 829	3 372	6	19	6	13	18	6	231	5 941	3 456
大元	468	5 734	3 847	1 887	5 593	3 748	3	17	10	7	12	7	465	5 717	3 837
清輝	54	706	443	263	672	415	-	-	-	-	-	-	53	704	442
岡南	244	3 586	1 861	1 725	3 223	1 766	2	14	10	4	7	7	242	3 572	1 851
福浜	140	2 156	1 458	698	2 112	1 431	5	9	6	3	3	2	135	2 147	1 452
平福	68	2 468	1 945	523	2 401	1 890	1	4	-	4	1	-	66	2 459	1 943
芳泉	141	1 853	1 061	792	1 753	995	2	38	26	12	26	15	139	1 815	1 035
浦安	61	1 181	615	566	1 105	553	-	-	-	-	-	-	61	1 181	615
福島	90	1 550	857	693	1 491	817	5	21	8	13	18	8	85	1 529	849
南輝	118	1 592	478	1 114	1 508	444	6	29	15	14	21	10	112	1 563	463
旭東	39	910	249	661	895	241	1	1	1	-	-	-	38	909	248
平井	81	1 329	795	534	1 266	765	-	-	-	-	-	-	81	1 329	795
三敷	49	823	383	440	809	374	-	-	-	-	-	-	49	823	383
宇野	179	2 883	1 289	1 594	2 737	1 212	2	9	5	4	7	3	177	2 874	1 284
旭竜	6	63	17	46	60	15	-	-	-	-	-	-	6	63	17
操南	82	1 497	654	843	1 397	591	2	5	2	3	4	1	80	1 492	652
操明	61	1 020	666	354	991	644	1	3	-	3	2	-	60	1 017	666
富山	59	1 166	713	453	1 104	680	-	-	-	-	-	-	59	1 166	713
旭操	46	1 553	1 068	485	1 495	1 036	-	-	-	-	-	-	46	1 553	1 068
西	470	6 018	3 741	2 277	5 789	3 574	1	5	1	4	4	-	469	6 013	3 740
御南	140	1 722	1 206	516	1 628	1 140	-	-	-	-	-	-	140	1 722	1 206
陵南	85	1 074	484	590	1 025	464	1	2	2	-	-	-	84	1 072	482
芳田	146	1 628	898	730	1 556	862	5	49	23	26	43	19	141	1 579	875
芳明	120	1 640	1 044	596	1 439	876	3	22	10	12	19	8	117	1 618	1 034
甲浦	33	588	412	176	558	386	1	1	1	-	-	-	32	587	411
小串	15	184	118	66	177	115	-	-	-	-	-	-	15	184	118
財田	79	1 193	640	553	1 165	619	-	-	-	-	-	-	79	1 193	640
竜之口	5	84	39	45	77	33	-	-	-	-	-	-	5	84	39
高島	63	830	312	518	809	299	2	9	4	5	7	3	61	821	308
幡多	126	2 264	1 379	885	2 183	1 337	3	7	4	3	2	-	123	2 257	1 375
古都	39	714	528	186	691	511	1	2	1	1	-	-	38	712	527
可知	34	475	146	329	460	138	-	-	-	-	-	-	34	475	146
芥子山	51	543	295	248	528	289	2	4	-	4	3	-	49	539	295
政田	29	303	242	61	279	223	1	2	1	1	1	1	28	301	241
開成	20	835	576	259	826	568	-	-	-	-	-	-	20	835	576
西大寺南	39	690	521	169	651	498	1	1	-	1	-	-	38	689	521
西大寺	154	2 415	1 089	1 326	2 345	1 056	2	3	-	3	1	-	151	2 405	1 087
雄神	13	171	71	100	157	60	1	3	2	1	2	1	12	168	69
豊	34	1 300	961	339	1 245	922	-	-	-	-	-	-	34	1 300	961
太伯	19	409	229	180	404	224	1	1	-	1	1	-	18	408	229
幸島	12	395	356	39	391	353	-	-	-	-	-	-	12	395	356
朝日	7	121	104	17	113	98	-	-	-	-	-	-	7	121	104
大宮	5	24	9	15	22	8	-	-	-	-	-	-	5	24	9
中山	27	256	114	142	241	103	2	12	1	11	11	-	25	244	113
馬屋下	8	134	86	48	128	82	-	-	-	-	-	-	8	134	86
桃丘	20	311	258	53	308	257	1	4	4	-	3	3	19	307	254

別事業所数及び男女別従業者数(民営)(続き)

															本庁・支所、学区	
															市全体	
女	うち常雇用者			うち会社				うち独立行政法人等				うち常雇用者			市全体	
	事業所	従業者数	男	女	事業所	従業者数	男	女	事業所	従業者数	男	女	事業所	従業者数		男
うち男	うち男	うち男	うち男	うち男	うち男	うち男	うち男	うち男	うち男	うち男	うち男	うち男	うち男	うち男	うち男	うち男
57 288	124 213	69 985	7 015	112 023	64 934	47 089	106 301	61 916	147	7 220	3 942	3 278	7 150	3 921	支所別	
42 116	90 272	50 505	5 453	82 728	47 241	35 487	78 243	44 903	95	5 286	2 896	2 390	5 244	2 883	本庁	
3 251	8 097	4 944	381	7 034	4 423	2 611	6 796	4 260	16	573	445	128	559	440	西大寺支所	
701	1 502	817	75	1 366	738	628	1 333	711	5	71	58	13	68	58	一宮支所	
1 974	3 465	1 575	173	2 388	1 254	1 134	2 271	1 192	6	911	272	639	910	271	津高支所	
538	906	384	49	707	306	401	677	290	3	59	44	15	57	44	高松支所	
1 533	3 760	2 278	210	3 619	2 204	1 415	3 507	2 135	2	94	72	22	93	71	吉備支所	
834	1 620	809	105	1 305	668	637	1 247	633	1	92	70	22	92	70	妹尾支所	
1 004	2 031	1 037	60	1 342	843	499	1 305	814	1	6	4	2	4	4	福田支所	
1 792	3 835	2 227	139	3 995	2 246	1 749	3 749	2 182	3	12	6	6	10	6	上道支所	
229	612	403	36	591	398	193	559	386	1	5	1	4	5	1	興除支所	
347	542	201	20	242	105	137	224	93	3	19	14	5	19	14	足守支所	
1 530	3 155	1 730	131	2 540	1 498	1 042	2 345	1 400	2	11	1	10	11	1	藤田支所	
242	735	501	35	699	510	189	667	484	2	7	2	5	7	2	児島支所	
750	2 965	2 226	83	2 799	2 182	617	2 753	2 144	5	45	31	14	43	30	御津支所	
447	716	348	65	668	318	350	625	289	2	29	26	3	28	26	灘崎支所	
学区別																
7 033	13 514	7 132	839	12 171	6 108	6 063	11 214	5 771	12	1 023	749	274	1 017	747	岡山中央	
741	1 407	688	85	1 134	606	528	1 079	573	2	13	5	8	13	5	伊島	
420	674	268	51	625	249	376	586	223	4	33	19	14	33	19	津島	
811	1 578	798	75	1 045	498	547	1 002	470	12	145	70	75	144	69	御野	
182	320	139	17	237	108	129	233	105	2	11	7	4	11	7	牧石	
2 014	4 124	2 229	277	3 992	2 102	1 890	3 790	2 017	2	13	5	8	11	5	石井	
834	1 592	845	78	1 634	873	761	1 476	793	2	11	6	5	10	5	三門	
340	811	478	42	813	501	312	775	470	-	-	-	-	-	-	大野	
7 473	15 085	8 113	876	15 525	8 309	7 216	14 592	7 845	4	56	39	17	56	39	出石	
2 485	5 802	3 363	202	3 072	2 044	1 028	2 943	1 955	12	2 660	1 332	1 328	2 653	1 330	鹿田	
1 880	5 581	3 741	454	5 544	3 769	1 775	5 411	3 674	3	109	27	82	108	27	大元	
262	670	414	40	611	386	225	583	361	2	9	3	6	9	3	清輝	
1 721	3 216	1 759	231	3 520	1 828	1 692	3 168	1 738	2	14	6	8	14	6	岡南	
695	2 109	1 429	128	2 096	1 426	670	2 059	1 404	2	14	8	6	14	8	福浜	
516	2 395	1 888	62	2 435	1 932	503	2 374	1 880	1	4	2	2	4	2	平福	
780	1 727	980	133	1 644	997	647	1 556	942	1	7	1	6	7	1	芳泉	
566	1 105	553	52	1 100	582	518	1 025	520	1	5	1	4	4	1	浦安	
680	1 473	809	75	1 250	698	552	1 194	658	2	131	98	33	131	98	福島	
1 100	1 487	434	105	1 119	339	780	1 047	311	3	424	121	303	423	121	南輝	
661	895	241	20	239	93	146	233	90	2	11	5	6	10	5	旭東	
534	1 266	765	70	1 077	692	385	1 050	676	2	53	25	28	43	21	平井	
440	809	374	39	426	265	161	413	257	5	107	63	44	107	63	三敷	
1 590	2 730	1 209	165	2 126	928	1 198	2 049	887	2	237	183	54	237	183	宇野	
46	60	15	5	57	16	41	55	15	1	6	1	5	5	-	旭竜	
840	1 393	590	67	889	464	425	843	431	1	4	3	1	3	3	操南	
351	989	644	55	968	647	321	941	625	1	5	1	4	5	1	操明	
453	1 104	680	48	1 028	648	380	973	619	2	14	5	9	11	4	富山	
485	1 495	1 036	45	1 550	1 066	484	1 492	1 034	-	-	-	-	-	-	旭操	
2 273	5 785	3 574	461	5 884	3 696	2 188	5 657	3 531	1	11	2	9	11	2	西	
516	1 628	1 140	129	1 507	1 090	417	1 413	1 024	2	96	79	17	96	79	御南	
590	1 025	464	81	1 024	460	564	977	442	-	-	-	-	-	-	陵南	
704	1 513	843	137	1 550	864	686	1 485	832	1	9	3	6	8	3	芳田	
584	1 420	868	113	1 604	1 026	578	1 407	861	1	7	3	4	7	3	芳明	
176	558	386	29	572	403	169	543	378	1	3	1	2	3	1	甲浦	
66	177	115	6	127	107	20	124	106	1	4	1	3	4	1	小串	
553	1 165	619	73	1 076	572	504	1 048	551	2	16	5	11	16	5	財田	
45	77	33	4	80	38	42	74	33	1	4	1	3	3	-	竜之口	
513	802	296	56	784	298	486	766	286	-	-	-	-	-	-	高島	
882	2 181	1 337	111	2 025	1 302	723	1 957	1 267	2	24	18	6	20	18	幡多	
185	691	511	35	704	522	182	683	506	-	-	-	-	-	-	古都	
329	460	138	32	458	141	317	446	133	1	8	1	7	5	1	可知	
244	525	289	45	504	271	233	491	265	1	4	2	2	4	2	芥子山	
60	278	222	23	270	225	45	249	208	1	4	4	-	3	3	政田	
259	826	568	15	787	569	218	779	562	1	2	1	1	1	-	開成	
168	651	498	33	677	516	161	642	494	2	8	4	4	6	4	西大寺南	
1 318	2 337	1 054	131	1 409	552	857	1 362	528	4	526	421	105	523	419	西大寺	
99	155	59	9	153	63	90	141	53	1	3	1	2	2	1	雄神	
339	1 245	922	28	1 182	899	283	1 128	860	1	2	2	-	2	2	豊	
179	403	224	15	393	218	175	389	214	1	4	4	-	3	3	太伯	
39	391	353	8	375	346	29	372	343	1	4	2	2	4	2	幸島	
17	113	98	5	107	98	9	100	92	1	5	1	4	4	1	朝日	
15	22	8	2	15	3	12	14	2	1	3	2	1	2	2	大宮	
131	230	103	23	239	110	129	225	100	1	3	1	2	3	1	中山	
48	128	82	6	127	83	44	122	79	1	4	2	2	3	2	馬屋下	
53	305	254	14	272	234	38	272	234	2	16	13	3	14	13	桃丘	



第8表 本所・支所(3区分), 経営組織(5区分)

本庁・支所、学区	総 数														
	民 営											うち法人			
	事業所	従業員数		うち常用雇用者		事業所	従業員数		うち常用雇用者		事業所	従業員数		男	
		男	女	男	女		男	女	男	女					
平津	158	1 708	775	933	1 499	637	74	205	92	113	118	39	84	1 503	683
野谷	89	776	415	361	629	323	41	105	44	61	50	14	48	671	371
横井	386	4 130	1 899	2 231	3 573	1 579	124	348	153	195	182	50	262	3 782	1 746
馬屋上	76	1 248	832	416	1 122	733	10	18	9	9	4	-	66	1 230	823
庄内	259	1 971	969	1 002	1 498	705	123	324	137	187	92	28	136	1 647	832
加茂	47	251	126	125	168	69	24	55	34	21	16	10	23	196	92
鯉山	86	477	248	229	335	157	45	108	47	61	41	7	41	369	201
吉備	614	6 714	4 474	2 240	5 848	3 866	227	557	275	282	261	92	386	6 156	4 198
妹尾	337	2 680	1 445	1 235	2 194	1 152	159	469	214	255	230	84	177	2 209	1 229
箕島	180	1 937	1 200	737	1 683	1 027	69	158	82	76	66	20	109	1 777	1 118
福田	287	4 001	2 309	1 692	3 564	2 008	124	434	188	246	270	91	163	3 567	2 121
浮田	113	2 674	1 538	1 136	2 346	1 407	42	112	58	54	57	23	71	2 562	1 480
城東台	33	132	72	60	81	43	17	45	12	33	24	-	14	84	58
平島	220	2 624	1 430	1 194	2 319	1 264	91	248	103	145	106	27	129	2 376	1 327
御休	95	1 072	607	465	948	519	41	129	69	60	77	36	54	943	538
角山	43	316	225	91	233	172	16	54	28	26	25	14	27	262	197
興除	110	1 254	868	386	1 081	757	43	120	51	69	56	15	67	1 134	817
曾根	63	631	466	165	530	404	26	81	40	41	34	9	37	550	426
東嶺	118	863	440	423	679	318	62	143	72	71	63	20	55	716	366
足守	137	930	446	484	756	343	61	176	57	119	96	19	74	736	389
大井	67	427	254	173	318	172	32	63	34	29	24	8	34	361	220
高田	35	202	92	110	162	64	18	42	27	15	15	11	17	160	65
福谷	50	300	158	142	212	101	23	52	28	24	20	9	27	248	130
第一藤田	138	1 064	711	353	788	517	38	82	56	26	31	22	100	982	655
第二藤田	305	4 101	2 432	1 669	3 561	2 096	106	225	109	116	97	31	198	3 874	2 321
第三藤田	156	1 450	929	521	1 195	738	45	202	124	78	140	74	111	1 248	805
御津	231	2 881	2 080	801	2 568	1 872	89	228	121	107	108	45	140	2 651	1 959
御津南	105	1 600	1 023	577	1 428	900	41	158	65	93	94	24	63	1 441	957
五城	40	365	262	103	294	216	23	49	31	18	14	9	17	316	231
灘崎	133	921	464	457	705	313	63	145	64	81	56	11	70	776	400
迫川	50	224	147	77	152	106	36	69	30	39	21	6	14	155	117
七区	92	763	358	405	562	268	42	117	43	74	62	11	50	646	315
彦崎	143	1 175	550	625	950	415	73	185	85	100	79	29	70	990	465

別事業所数及び男女別従業者数(民営)

															本庁・支所, 学区
			うち会社						うち独立行政法人等						
女	うち常用雇用者		事業所	従業者数	うち常用雇用者		事業所	従業者数	うち常用雇用者		事業所	従業者数	うち常用雇用者		
	うち男	男			女	うち男			男	女			うち男		
820	1 381	598	65	1 033	526	507	935	454	1	48	42	6	48	42	平津
300	579	309	37	487	260	227	423	222	3	59	43	16	58	42	野谷
2 036	3 391	1 529	237	2 587	1 422	1 165	2 272	1 238	2	849	228	621	849	228	横井
407	1 118	733	55	1 080	776	304	970	688	1	3	1	2	3	1	馬屋上
815	1 406	677	112	1 283	656	627	1 075	524	1	53	43	10	53	43	庄内
104	152	59	17	120	74	46	85	46	-	-	-	-	-	-	加茂
168	294	150	35	270	176	94	203	130	2	6	1	5	4	1	鯉山
1 958	5 586	3 773	345	5 705	3 960	1 745	5 207	3 581	2	94	72	22	93	71	吉備
980	1 962	1 066	153	1 801	1 062	739	1 583	914	1	92	70	22	92	70	妹尾
659	1 615	1 007	98	1 494	1 003	491	1 336	895	-	-	-	-	-	-	箕島
1 446	3 294	1 917	140	2 649	1 839	810	2 412	1 667	1	6	4	2	4	4	福田
1 082	2 289	1 384	58	2 395	1 443	952	2 147	1 356	1	5	2	3	3	2	浮田
26	56	43	14	84	58	26	56	43	-	-	-	-	-	-	城東台
1 049	2 213	1 237	115	2 237	1 282	955	2 092	1 203	1	4	2	2	4	2	平島
405	871	483	46	679	499	180	618	452	1	3	2	1	3	2	御休
65	208	158	23	243	191	52	193	155	-	-	-	-	-	-	角山
317	1 025	742	58	928	715	213	830	648	1	5	1	4	5	1	興除
124	496	395	34	541	421	120	488	390	-	-	-	-	-	-	曾根
350	614	298	46	477	280	197	382	219	-	-	-	-	-	-	東崎
347	646	324	44	398	276	122	319	220	1	5	3	2	5	3	足守
141	291	164	27	243	171	72	185	125	-	-	-	-	-	-	大井
95	147	53	5	62	34	28	55	28	1	3	2	1	3	2	高田
118	192	92	20	189	103	86	142	71	1	11	9	2	11	9	福谷
327	757	495	96	948	640	308	724	481	1	6	-	6	6	-	第一藤田
1 553	3 462	2 063	181	3 042	1 979	1 063	2 661	1 738	1	5	1	4	5	1	第二藤田
443	1 055	664	107	1 218	795	423	1 026	655	-	-	-	-	-	-	第三藤田
692	2 458	1 827	109	2 368	1 846	522	2 206	1 735	3	37	28	9	37	28	御津
484	1 333	875	54	1 343	924	419	1 242	847	1	5	2	3	5	2	御津南
85	280	207	15	305	225	80	271	202	1	3	1	2	1	-	五城
376	649	302	50	541	322	219	450	256	-	-	-	-	-	-	灘崎
38	131	100	12	126	91	35	103	75	1	25	24	1	25	24	迫川
331	500	257	43	474	268	206	415	231	-	-	-	-	-	-	七区
525	871	386	61	629	388	241	523	316	1	4	2	2	3	2	彦崎

第8表 本所・支所(3区分), 経営組織(5区分)

本庁・支所、学区	単独事業所																
	民営											うち個人				うち法人	
	事業所	従業員数		うち常用雇用者		事業所	従業員数		うち常用雇用者		事業所	従業員数					
		男	女	男	女		男	女	男	女		男	女				
平津	106	743	327	416	569	212	70	195	88	107	110	36	36	548	239		
野谷	66	385	205	180	251	121	41	105	44	61	50	14	25	280	161		
横井	234	1 345	716	629	932	453	122	341	153	188	176	50	112	1 004	563		
馬屋上	28	360	279	81	291	231	9	15	7	8	4	-	19	345	272		
庄内	212	1 183	639	544	738	392	121	316	135	181	86	27	91	867	504		
加茂	43	177	102	75	95	46	24	55	34	21	16	10	19	122	68		
鯉山	70	356	183	173	228	97	45	108	47	61	41	7	25	248	136		
吉備	399	2 192	1 455	737	1 536	1 014	226	556	275	281	261	92	172	1 635	1 179		
妹尾	248	1 200	637	563	777	384	155	450	212	238	216	84	92	748	423		
箕島	132	874	575	299	653	428	68	154	80	74	63	19	64	720	495		
福田	190	1 033	591	442	742	404	124	434	188	246	270	91	66	599	403		
浮田	76	514	258	256	373	170	42	112	58	54	57	23	34	402	200		
城東台	29	111	58	53	66	33	16	40	11	29	21	-	11	68	45		
平島	131	567	247	320	329	114	91	248	103	145	106	27	40	319	144		
御休	69	627	282	345	510	199	40	124	67	57	73	35	29	503	215		
角山	31	196	132	64	132	93	16	54	28	26	25	14	15	142	104		
興除	85	506	273	233	356	178	43	120	51	69	56	15	42	386	222		
曾根	45	278	191	87	200	137	26	81	40	41	34	9	19	197	151		
東嶮	107	760	390	370	588	275	62	143	72	71	63	20	44	613	316		
足守	106	581	302	279	425	212	60	175	57	118	96	19	44	388	245		
大井	60	391	240	151	284	160	32	63	34	29	24	8	27	325	206		
高田	28	74	52	22	34	24	18	42	27	15	15	11	10	32	25		
福谷	43	201	112	89	125	62	23	52	28	24	20	9	20	149	84		
第一藤田	115	725	535	190	476	356	38	82	56	26	31	22	77	643	479		
第二藤田	191	1 056	746	310	708	504	106	225	109	116	97	31	85	831	637		
第三藤田	110	684	460	224	502	321	45	202	124	78	140	74	65	482	336		
御津	152	740	430	310	468	251	89	228	121	107	108	45	63	512	309		
御津南	71	429	238	191	295	148	41	158	65	93	94	24	29	270	172		
五城	33	153	111	42	92	73	23	49	31	18	14	9	10	104	80		
灘崎	104	611	278	333	424	148	61	134	58	76	49	8	43	477	220		
迫川	46	183	113	70	112	73	36	69	30	39	21	6	10	114	83		
七区	62	387	214	173	280	146	41	116	42	74	62	11	21	271	172		
彦崎	110	568	315	253	390	212	73	185	85	100	79	29	37	383	230		



第8表 本所・支所(3区分), 経営組織(5区分)

本庁・支所, 学区	本所・本社・本店																
	民営											うち個人			うち法人		
	事業所	従業員数			うち常用雇用者			事業所	従業員数			うち常用雇用者			事業所	従業員数	
		男	女	うち男	男	女	うち男		男	女	うち男	男	女				
平津	7	93	50	43	83	44	1	1	-	1	-	-	6	92	50		
野谷	3	60	53	7	56	50	-	-	-	-	-	-	3	60	53		
横井	16	282	174	108	234	137	-	-	-	-	-	-	16	282	174		
馬屋上	4	96	75	21	89	68	-	-	-	-	-	-	4	96	75		
庄内	3	27	10	17	21	6	-	-	-	-	-	-	3	27	10		
加茂	-	-	-	-	-	-	-	-	-	-	-	-	-	-	-		
鯉山	2	10	7	3	7	5	-	-	-	-	-	-	2	10	7		
吉備	38	1 397	951	446	1 287	857	-	-	-	-	-	-	38	1 397	951		
妹尾	13	360	237	123	335	219	1	1	1	-	-	-	12	359	236		
箕島	9	563	377	186	543	361	1	4	2	2	3	1	8	559	375		
福田	17	791	597	194	724	545	-	-	-	-	-	-	17	791	597		
浮田	5	527	468	59	510	452	-	-	-	-	-	-	5	527	468		
城東台	1	14	12	2	11	9	-	-	-	-	-	-	1	14	12		
平島	6	157	111	46	143	98	-	-	-	-	-	-	6	157	111		
御休	1	12	10	2	11	9	-	-	-	-	-	-	1	12	10		
角山	-	-	-	-	-	-	-	-	-	-	-	-	-	-	-		
興除	6	497	449	48	481	438	-	-	-	-	-	-	6	497	449		
曾根	2	30	26	4	25	22	-	-	-	-	-	-	2	30	26		
東嶺	2	33	30	3	28	26	-	-	-	-	-	-	2	33	30		
足守	5	44	27	17	34	19	-	-	-	-	-	-	5	44	27		
大井	-	-	-	-	-	-	-	-	-	-	-	-	-	-	-		
高田	-	-	-	-	-	-	-	-	-	-	-	-	-	-	-		
福谷	1	6	3	3	4	2	-	-	-	-	-	-	1	6	3		
第一藤田	5	93	76	17	83	71	-	-	-	-	-	-	5	93	76		
第二藤田	23	470	311	159	418	272	-	-	-	-	-	-	23	470	311		
第三藤田	9	222	109	113	200	95	-	-	-	-	-	-	9	222	109		
御津	10	97	58	39	77	46	-	-	-	-	-	-	10	97	58		
御津南	4	409	262	147	391	244	-	-	-	-	-	-	4	409	262		
五城	-	-	-	-	-	-	-	-	-	-	-	-	-	-	-		
灘崎	3	22	17	5	13	11	-	-	-	-	-	-	3	22	17		
迫川	-	-	-	-	-	-	-	-	-	-	-	-	-	-	-		
七区	5	65	40	25	56	33	-	-	-	-	-	-	5	65	40		
彦崎	9	402	149	253	371	128	-	-	-	-	-	-	9	402	149		

別事業所数及び男女別従業者数(民営)(続き)

											本庁・支所, 学区											
											うち会社					うち独立行政法人等						
女	うち常用雇用者			事業所	従業者数	うち常用雇用者			事業所	従業者数	うち常用雇用者			事業所	従業者数	うち常用雇用者						
	うち男	男	女			うち男	男	女			うち男	男	女			うち男	男	女				
																			男	女	男	女
42	83	44	4	31	23	8	23	18	-	-	-	-	-	-	-	-	-	-	平津			
7	56	50	3	60	53	7	56	50	-	-	-	-	-	-	-	-	-	-	野谷			
108	234	137	16	282	174	108	234	137	-	-	-	-	-	-	-	-	-	-	横井			
21	89	68	3	91	73	18	84	66	-	-	-	-	-	-	-	-	-	-	馬屋上			
17	21	6	3	27	10	17	21	6	-	-	-	-	-	-	-	-	-	-	庄内			
-	-	-	-	-	-	-	-	-	-	-	-	-	-	-	-	-	-	-	-	加茂		
3	7	5	2	10	7	3	7	5	-	-	-	-	-	-	-	-	-	-	-	鯉山		
446	1 287	857	36	1 335	919	416	1 233	827	-	-	-	-	-	-	-	-	-	-	-	吉備		
123	335	219	12	359	236	123	335	219	-	-	-	-	-	-	-	-	-	-	-	妹尾		
184	540	360	7	414	340	74	396	326	-	-	-	-	-	-	-	-	-	-	-	箕島		
194	724	545	16	725	584	141	658	532	-	-	-	-	-	-	-	-	-	-	-	福田		
59	510	452	5	527	468	59	510	452	-	-	-	-	-	-	-	-	-	-	-	浮田		
2	11	9	1	14	12	2	11	9	-	-	-	-	-	-	-	-	-	-	-	城東台		
46	143	98	5	150	110	40	137	98	-	-	-	-	-	-	-	-	-	-	-	平島		
2	11	9	1	12	10	2	11	9	-	-	-	-	-	-	-	-	-	-	-	御休		
-	-	-	-	-	-	-	-	-	-	-	-	-	-	-	-	-	-	-	-	-	角山	
48	481	438	5	390	369	21	377	361	-	-	-	-	-	-	-	-	-	-	-	興除		
4	25	22	2	30	26	4	25	22	-	-	-	-	-	-	-	-	-	-	-	曾根		
3	28	26	2	33	30	3	28	26	-	-	-	-	-	-	-	-	-	-	-	東崎		
17	34	19	4	35	24	11	25	16	-	-	-	-	-	-	-	-	-	-	-	足守		
-	-	-	-	-	-	-	-	-	-	-	-	-	-	-	-	-	-	-	-	-	大井	
-	-	-	-	-	-	-	-	-	-	-	-	-	-	-	-	-	-	-	-	-	高田	
3	4	2	1	6	3	3	4	2	-	-	-	-	-	-	-	-	-	-	-	-	福谷	
17	83	71	5	93	76	17	83	71	-	-	-	-	-	-	-	-	-	-	-	-	第一藤田	
159	418	272	21	455	304	151	403	265	-	-	-	-	-	-	-	-	-	-	-	-	第二藤田	
113	200	95	9	222	109	113	200	95	-	-	-	-	-	-	-	-	-	-	-	-	第三藤田	
39	77	46	9	82	56	26	62	44	-	-	-	-	-	-	-	-	-	-	-	-	御津	
147	391	244	4	409	262	147	391	244	-	-	-	-	-	-	-	-	-	-	-	-	御津南	
-	-	-	-	-	-	-	-	-	-	-	-	-	-	-	-	-	-	-	-	-	-	五城
5	13	11	3	22	17	5	13	11	-	-	-	-	-	-	-	-	-	-	-	-	灘崎	
-	-	-	-	-	-	-	-	-	-	-	-	-	-	-	-	-	-	-	-	-	-	迫川
25	56	33	5	65	40	25	56	33	-	-	-	-	-	-	-	-	-	-	-	-	七区	
253	371	128	7	133	96	37	110	79	-	-	-	-	-	-	-	-	-	-	-	-	彦崎	

第8表 本所・支所(3区分), 経営組織(5区分)

本庁・支所, 学区	支所・支社・支店														
	民営										うち個人			うち法人	
	事業所	従業員数		うち常用雇用者		事業所	従業員数		うち常用雇用者		事業所	従業員数			
		男	女	男	女		男	女	男	女					
平津	45	872	398	474	847	381	3	9	4	5	8	3	42	863	394
野谷	20	331	157	174	322	152	-	-	-	-	-	-	20	331	157
横井	136	2 503	1 009	1 494	2 407	989	2	7	-	7	6	-	134	2 496	1 009
馬屋上	44	792	478	314	742	434	1	3	2	1	-	-	43	789	476
庄内	44	761	320	441	739	307	2	8	2	6	6	1	42	753	318
加茂	4	74	24	50	73	23	-	-	-	-	-	-	4	74	24
鯉山	14	111	58	53	100	55	-	-	-	-	-	-	14	111	58
吉備	177	3 125	2 068	1 057	3 025	1 995	1	1	-	1	-	-	176	3 124	2 068
妹尾	76	1 120	571	549	1 082	549	3	18	1	17	14	-	73	1 102	570
箕島	39	500	248	252	487	238	-	-	-	-	-	-	37	498	248
福田	80	2 177	1 121	1 056	2 098	1 059	-	-	-	-	-	-	80	2 177	1 121
浮田	32	1 633	812	821	1 463	785	-	-	-	-	-	-	32	1 633	812
城東台	3	7	2	5	4	1	1	5	1	4	3	-	2	2	1
平島	83	1 900	1 072	828	1 847	1 052	-	-	-	-	-	-	83	1 900	1 072
御休	25	433	315	118	427	311	1	5	2	3	4	1	24	428	313
角山	12	120	93	27	101	79	-	-	-	-	-	-	12	120	93
興除	19	251	146	105	244	141	-	-	-	-	-	-	19	251	146
曾根	16	323	249	74	305	245	-	-	-	-	-	-	16	323	249
東嶺	9	70	20	50	63	17	-	-	-	-	-	-	9	70	20
足守	26	305	117	188	297	112	1	1	-	1	-	-	25	304	117
大井	7	36	14	22	34	12	-	-	-	-	-	-	7	36	14
高田	7	128	40	88	128	40	-	-	-	-	-	-	7	128	40
福谷	6	93	43	50	83	37	-	-	-	-	-	-	6	93	43
第一藤田	18	246	100	146	229	90	-	-	-	-	-	-	18	246	100
第二藤田	91	2 575	1 375	1 200	2 435	1 320	-	-	-	-	-	-	90	2 573	1 373
第三藤田	37	544	360	184	493	322	-	-	-	-	-	-	37	544	360
御津	69	2 044	1 592	452	2 023	1 575	-	-	-	-	-	-	67	2 042	1 592
御津南	30	762	523	239	742	508	-	-	-	-	-	-	30	762	523
五城	7	212	151	61	202	143	-	-	-	-	-	-	7	212	151
灘崎	26	288	169	119	268	154	2	11	6	5	7	3	24	277	163
迫川	4	41	34	7	40	33	-	-	-	-	-	-	4	41	34
七区	25	311	104	207	226	89	1	1	1	-	-	-	24	310	103
彦崎	24	205	86	119	189	75	-	-	-	-	-	-	24	205	86

別事業所数及び男女別従業者数(民営)(続き)

															本庁・支所, 学区
うち会社										うち独立行政法人等					
女	うち常用雇用者		事業所	従業者数	うち常用雇用者		事業所	従業者数	うち常用雇用者		事業所	従業者数	うち常用雇用者		
	うち男	男			女	うち男			男	女			うち男		
469	839	378	32	728	311	417	714	298	1	48	42	6	48	42	平津
174	322	152	13	196	75	121	190	72	3	59	43	16	58	42	野谷
1 487	2 401	989	125	1 537	745	792	1 472	727	2	849	228	621	849	228	横井
313	742	434	35	655	434	221	609	393	1	3	1	2	3	1	馬屋上
435	733	306	35	583	237	346	563	225	1	53	43	10	53	43	庄内
50	73	23	2	19	12	7	18	11	-	-	-	-	-	-	加茂
53	100	55	12	105	57	48	96	54	2	6	1	5	4	1	鯉山
1 056	3 025	1 995	162	2 886	1 925	961	2 810	1 867	2	94	72	22	93	71	吉備
532	1 068	549	67	862	467	395	828	446	1	92	70	22	92	70	妹尾
250	485	238	33	396	178	218	383	168	-	-	-	-	-	-	箕島
1 056	2 098	1 059	65	1 389	866	523	1 341	833	1	6	4	2	4	4	福田
821	1 463	785	28	1 620	804	816	1 452	777	1	5	2	3	3	2	浮田
1	1	1	2	2	1	1	1	1	-	-	-	-	-	-	城東台
828	1 847	1 052	76	1 846	1 041	805	1 793	1 021	1	4	2	2	4	2	平島
115	423	310	22	422	310	112	417	307	1	3	2	1	3	2	御休
27	101	79	11	105	90	15	86	76	-	-	-	-	-	-	角山
105	244	141	15	216	136	80	209	131	1	5	1	4	5	1	興除
74	305	245	15	318	246	72	300	242	-	-	-	-	-	-	曾根
50	63	17	6	57	16	41	50	13	-	-	-	-	-	-	東崎
187	297	112	10	88	39	49	81	34	1	5	3	2	5	3	足守
22	34	12	5	31	13	18	30	12	-	-	-	-	-	-	大井
88	128	40	1	47	22	25	47	22	1	3	2	1	3	2	高田
50	83	37	4	76	31	45	66	25	1	11	9	2	11	9	福谷
146	229	90	15	214	86	128	197	76	1	6	-	6	6	-	第一藤田
1 200	2 433	1 318	80	1 785	1 052	733	1 658	1 002	1	5	1	4	5	1	第二藤田
184	493	322	36	541	360	181	490	322	-	-	-	-	-	-	第三藤田
450	2 021	1 575	52	1 925	1 541	384	1 904	1 524	3	37	28	9	37	28	御津
239	742	508	26	673	496	177	656	482	1	5	2	3	5	2	御津南
61	202	143	5	201	145	56	193	138	1	3	1	2	1	-	五城
114	261	151	19	256	153	103	241	142	-	-	-	-	-	-	灘崎
7	40	33	2	12	8	4	12	8	1	25	24	1	25	24	迫川
207	226	89	22	199	73	126	186	66	-	-	-	-	-	-	七区
119	189	75	22	201	84	117	186	73	1	4	2	2	3	2	彦崎



第9表 町丁、産業(大分類)

町名	総数 (A~R 全産業)			A~C 農 林 漁 業			D 鉱 業			E 建 設 業			F 製 造 業	
	事業所数	従業者数	うち男	事業所数	従業者数	うち男	事業所数	従業者数	うち男	事業所数	従業者数	うち男	事業所数	従業者数
総数	30 080	321 863	183 430	48	474	342	17	139	97	2 652	22 853	18 691	1 893	35 895
葵町	11	34	21	-	-	-	-	-	-	1	14	13	-	-
青江一丁目	122	1 593	977	-	-	-	-	-	-	5	49	37	4	279
青江二丁目	66	1 786	690	-	-	-	-	-	-	16	80	59	-	-
青江三丁目	16	136	57	-	-	-	-	-	-	1	7	5	1	2
青江四丁目	23	202	132	-	-	-	-	-	-	3	49	42	3	20
青江五丁目	55	542	265	-	-	-	-	-	-	7	65	47	2	9
青江六丁目	39	406	290	-	-	-	-	-	-	2	21	21	-	-
赤坂台	5	11	4	-	-	-	-	-	-	-	-	-	1	7
赤坂本町	20	644	183	-	-	-	-	-	-	2	7	4	-	-
赤坂南新町	6	59	31	-	-	-	-	-	-	-	-	-	-	-
飽浦	21	218	124	-	-	-	-	-	-	5	32	24	3	53
あけぼの町	33	283	151	1	45	41	-	-	-	1	15	12	1	30
赤田	28	216	105	-	-	-	-	-	-	2	49	41	-	-
浅川	13	167	97	-	-	-	-	-	-	-	-	-	-	-
浅越	14	52	36	-	-	-	-	-	-	3	18	15	3	20
旭本町	27	125	61	-	-	-	-	-	-	2	10	9	4	17
旭町	3	65	22	-	-	-	-	-	-	-	-	-	1	11
足守	76	371	169	1	3	1	-	-	-	6	26	20	4	78
阿津	22	108	61	-	-	-	-	-	-	3	24	16	4	43
天瀬	39	943	455	-	-	-	-	-	-	2	175	159	1	36
天瀬南町	33	217	137	-	-	-	-	-	-	3	8	5	5	99
網浜	4	41	10	-	-	-	-	-	-	-	-	-	-	-
粟井	18	167	82	1	13	3	-	-	-	3	21	21	1	13
石関町	55	518	208	-	-	-	-	-	-	2	11	7	1	40
石妻	1	47	22	-	-	-	-	-	-	-	-	-	-	-
伊島北町	22	468	194	-	-	-	-	-	-	-	-	-	-	-
伊島町一丁目	32	177	90	-	-	-	-	-	-	2	3	2	1	2
伊島町二丁目	44	338	145	-	-	-	-	-	-	1	9	7	-	-
伊島町三丁目	18	105	62	-	-	-	-	-	-	2	6	5	-	-
出石町一丁目	48	201	126	-	-	-	-	-	-	4	15	11	2	24
出石町二丁目	11	51	26	-	-	-	-	-	-	-	-	-	-	-
泉田	263	2 663	1 503	-	-	-	-	-	-	14	121	98	14	116
いすみ町	12	419	293	-	-	-	-	-	-	-	-	-	1	104
一宮	93	761	349	2	2	-	-	-	-	9	89	65	2	29
一宮山崎	16	133	80	-	-	-	-	-	-	3	16	12	1	2
犬島	8	79	64	-	-	-	-	-	-	-	-	-	2	62
伊福町一丁目	31	1 224	352	-	-	-	-	-	-	2	12	10	-	-
伊福町二丁目	29	415	204	-	-	-	-	-	-	-	-	-	2	12
伊福町三丁目	73	334	135	-	-	-	-	-	-	-	-	-	2	5
伊福町四丁目	23	328	227	-	-	-	-	-	-	1	19	16	1	2
今一丁目	58	782	596	-	-	-	-	-	-	8	130	112	4	29
今二丁目	96	738	429	-	-	-	-	-	-	9	67	52	1	1
今三丁目	68	664	439	-	-	-	-	-	-	2	11	10	3	16
今四丁目	71	627	428	-	-	-	-	-	-	8	116	100	2	13
今五丁目	35	505	291	-	-	-	-	-	-	5	50	41	-	-
今六丁目	65	487	345	-	-	-	-	-	-	8	88	73	-	-
今七丁目	81	584	388	-	-	-	-	-	-	11	121	105	2	5
今八丁目	77	768	478	-	-	-	-	-	-	6	42	35	2	70
今岡	22	383	258	-	-	-	-	-	-	7	41	32	2	58
今在家	31	254	137	1	9	3	-	-	-	8	37	28	7	135
今谷	13	202	45	-	-	-	-	-	-	-	-	-	1	4
今保	130	1 640	1 085	-	-	-	-	-	-	14	92	80	37	567
今村	19	123	83	-	-	-	-	-	-	1	5	3	2	7
岩井一丁目	6	66	51	1	7	5	-	-	-	1	6	6	-	-
岩井二丁目	7	41	29	-	-	-	-	-	-	4	27	23	-	-
岩井宮裏	-	-	-	-	-	-	-	-	-	-	-	-	-	-
岩田町	63	712	475	-	-	-	-	-	-	3	207	193	2	11
内尾	54	557	335	-	-	-	-	-	-	12	54	38	8	105
内ヶ原	1	7	6	-	-	-	-	-	-	-	-	-	1	7
内山下一丁目	79	898	627	-	-	-	-	-	-	2	278	239	2	7
内山下二丁目	151	3 762	2 752	-	-	-	-	-	-	4	30	28	3	46
浦間	3	26	21	-	-	-	-	-	-	1	2	1	1	22
浦安西町	61	468	324	1	2	1	-	-	-	20	154	123	6	85
浦安本町	111	1 994	937	1	3	2	-	-	-	15	202	170	8	406
浦安南町	102	1 092	820	1	5	-	-	-	-	21	169	140	18	196
駅前町一丁目	190	1 839	608	-	-	-	-	-	-	-	-	-	-	-
駅前町二丁目	75	1 143	859	-	-	-	-	-	-	4	66	55	-	-
駅元町	316	5 558	2 542	-	-	-	-	-	-	4	26	22	3	225
江崎	97	788	449	-	-	-	-	-	-	12	88	73	6	91
絵図町	14	284	127	-	-	-	-	-	-	-	-	-	-	-
江並	114	1 274	958	-	-	-	-	-	-	14	84	64	20	674
大井	55	324	191	2	23	14	-	-	-	7	42	34	6	14
大内田	140	2 961	2 143	-	-	-	-	-	-	7	51	40	6	34
大窪	34	177	97	-	-	-	-	-	-	9	44	39	2	66
大崎	1	2	1	-	-	-	-	-	-	-	-	-	1	2
大多羅町	7	84	49	-	-	-	-	-	-	1	10	7	-	-
大福	145	1 643	927	-	-	-	-	-	-	14	189	159	15	154
大元一丁目	49	514	251	-	-	-	-	-	-	2	151	122	-	-
大元二丁目	49	434	255	-	-	-	-	-	-	4	19	15	-	-
大元駅前	27	363	201	-	-	-	-	-	-	1	4	2	-	-
大元上町	74	545	286	-	-	-	-	-	-	4	22	18	-	-
岡町	52	414	276	-	-	-	-	-	-	6	44	35	3	9
沖元	18	105	75	-	-	-	-	-	-	5	45	37	1	14
奥市	5	180	34	-	-	-	-	-	-	-	-	-	-	-
奥田一丁目	40	379	190	-	-	-	-	-	-	1	3	3	5	161
奥田二丁目	43	242	140	-	-	-	-	-	-	7	39	31	2	4
奥田西町	32	240	172	-	-	-	-	-	-	5	40	32	3	32
奥田本町	69	362	179	-	-	-	-	-	-	8	44	33	6	28
奥田南町	27	363	144	-	-	-	-	-	-	1	36	33	2	4
邑久郷	16	82	51	-	-	-	-	-	-	1	5	3	4	43
乙多見	59	822	602	-	-	-	-	-	-	4	43	36	15	536
乙子	6	26	22	-	-	-	-	-	-	4	18	16	1	7
御成町	14	46	25	-	-	-	-	-	-	3	16	12	-	-

別全事業所数及び従業者数

うち男	G 電気・ガス・熱供給・水道業			H 情報通信業			I 運輸業			J 卸売・小売業			町名
	事業所数	従業者数	うち男	事業所数	従業者数	うち男	事業所数	従業者数	うち男	事業所数	従業者数	うち男	
	24 792	29 1 725 1 553	372	10 793 7 449	628	18 314 15 413	8 881	77 027 41 722	総数				
-	-	-	-	-	-	-	-	-	-	2	3	1	葵町
207	-	-	-	2	6	-	2	44	39	45	452	342	青江一丁目
-	1	216	186	-	-	-	1	6	5	22	492	181	青江二丁目
1	-	-	-	-	-	-	-	10	8	3	16	13	青江三丁目
14	-	-	-	-	-	-	-	-	-	9	73	54	青江四丁目
5	-	-	-	-	-	-	1	12	12	15	92	61	青江五丁目
-	-	-	-	1	36	31	-	-	-	28	281	197	青江六丁目
1	-	-	-	-	-	-	-	-	-	-	-	-	赤坂台
-	-	-	-	-	-	-	1	2	1	6	84	20	赤坂本町
-	-	-	-	-	-	-	-	-	-	3	7	4	赤坂南新町
45	-	-	-	-	-	-	-	-	-	5	39	21	飽浦
8	-	-	-	-	-	-	1	1	1	12	75	34	あけぼの町
-	-	-	-	-	-	-	2	2	2	8	30	16	赤田
-	-	-	-	-	-	-	1	30	26	5	41	34	浅川
15	-	-	-	-	-	-	-	-	-	2	5	3	浅越
10	-	-	-	-	-	-	-	-	-	8	24	16	旭本町
8	-	-	-	-	-	-	-	-	-	-	-	-	旭町
40	-	-	-	-	-	-	1	-	-	23	104	44	足守
20	-	-	-	-	-	-	1	2	1	6	24	17	阿津
28	-	-	-	3	29	23	1	9	8	12	157	103	天瀬
82	-	-	-	-	-	-	-	-	-	8	35	26	天瀬南町
-	-	-	-	-	-	-	-	-	-	1	2	1	網浜
1	-	-	-	-	-	-	-	-	-	3	6	4	粟井
17	-	-	-	1	6	6	-	-	-	9	35	19	石関町
-	-	-	-	-	-	-	-	-	-	-	-	-	石妻
-	-	-	-	-	-	-	-	-	-	5	36	17	伊島北町
1	-	-	-	1	14	8	1	13	13	5	14	6	伊島町一丁目
-	-	-	-	1	11	10	-	-	-	9	87	37	伊島町二丁目
-	-	-	-	-	-	-	-	-	-	2	3	3	伊島町三丁目
11	-	-	-	1	8	5	-	-	-	16	53	27	出石町一丁目
-	-	-	-	2	25	11	-	-	-	4	18	12	出石町二丁目
57	-	-	-	3	20	11	6	107	98	94	1 049	567	泉田
57	-	-	-	-	-	-	-	-	-	1	2	-	いずみ町
8	1	12	10	-	-	-	1	16	15	28	140	59	一宮
1	-	-	-	-	-	-	-	-	-	4	23	15	一宮山崎
58	-	-	-	-	-	-	1	2	1	2	4	1	犬島
-	-	-	-	-	-	-	-	-	-	12	155	107	伊福町一丁目
10	-	-	-	-	-	-	-	-	-	7	44	30	伊福町二丁目
3	-	-	-	2	8	3	-	-	-	19	108	59	伊福町三丁目
1	-	-	-	1	16	4	-	-	-	6	22	7	伊福町四丁目
25	-	-	-	3	19	7	-	-	-	28	435	339	今一丁目
1	-	-	-	2	24	9	3	32	26	38	303	184	今二丁目
7	-	-	-	1	13	12	-	-	-	29	227	130	今三丁目
11	-	-	-	1	5	4	-	-	-	22	258	195	今四丁目
-	-	-	-	2	250	143	-	-	-	10	79	47	今五丁目
-	-	-	-	1	4	2	1	1	1	27	200	129	今六丁目
2	1	34	34	1	2	1	1	3	2	25	139	103	今七丁目
53	-	-	-	2	10	4	1	2	1	36	408	237	今八丁目
49	-	-	-	-	-	-	-	-	-	6	73	50	今岡
66	1	17	17	-	-	-	1	2	1	1	2	2	今在家
3	-	-	-	-	-	-	-	-	-	2	8	6	今谷
445	-	-	-	2	24	16	8	343	223	30	302	196	今保
5	-	-	-	1	17	2	-	-	-	9	74	59	今村
-	-	-	-	-	-	-	1	37	32	1	1	1	岩井一丁目
-	-	-	-	-	-	-	-	-	-	1	9	3	岩井二丁目
-	-	-	-	-	-	-	-	-	-	-	-	-	岩井宮裏
6	-	-	-	-	-	-	1	11	10	18	122	81	岩田町
63	-	-	-	-	-	-	4	80	73	12	53	21	内尾
6	-	-	-	-	-	-	-	-	-	-	-	-	内ヶ原
4	1	118	101	-	-	-	1	8	4	14	119	73	内山下一丁目
26	1	48	41	6	10	5	-	-	-	30	131	62	内山下二丁目
18	-	-	-	-	-	-	-	-	-	1	2	2	浦間
64	-	-	-	-	-	-	4	60	55	10	74	43	浦安西町
92	-	-	-	-	-	-	8	238	205	37	309	190	浦安本町
130	-	-	-	1	4	4	18	355	300	14	120	70	浦安南町
-	-	-	-	2	6	1	1	5	4	71	464	181	駅前町一丁目
-	-	-	-	2	61	47	2	460	433	18	134	73	駅前町二丁目
125	-	-	-	9	338	212	9	505	442	133	1 042	345	駅元町
51	-	-	-	1	8	6	5	79	70	38	244	124	江崎
-	-	-	-	-	-	-	-	-	-	2	4	3	絵図町
567	-	-	-	-	-	-	5	178	172	26	108	53	江並
8	-	-	-	-	-	-	1	3	-	17	126	96	大井
25	1	-	-	9	320	255	26	967	789	73	1 483	969	大内田
30	-	-	-	-	-	-	-	-	-	8	26	10	大窪
1	-	-	-	-	-	-	-	-	-	-	-	-	大崎
-	-	-	-	-	-	-	-	-	-	1	4	4	大多羅町
96	-	-	-	2	18	15	5	257	227	45	520	295	大福
-	-	-	-	-	-	-	-	-	-	15	83	35	大元一丁目
-	-	-	-	1	10	8	-	-	-	15	151	91	大元二丁目
-	-	-	-	-	-	-	2	80	63	11	97	68	大元駅前
-	-	-	-	1	4	3	1	2	2	32	227	133	大元上町
5	-	-	-	-	-	-	1	3	2	17	262	190	岡町
11	-	-	-	-	-	-	1	7	6	5	15	8	沖元
-	-	-	-	-	-	-	-	-	-	-	-	-	奥市
93	-	-	-	1	12	4	1	4	1	6	26	20	奥田一丁目
3	-	-	-	-	-	-	-	-	-	12	47	24	奥田二丁目
14	-	-	-	1	1	1	1	1	1	5	69	48	奥田西町
18	-	-	-	1	3	2	1	4	2	14	147	50	奥田本町
2	-	-	-	-	-	-	-	-	-	10	177	60	奥田南町
32	-	-	-	-	-	-	-	-	-	4	13	8	邑久郷
445	-	-	-	-	-	-	1	1	1	24	171	108	乙多見
6	-	-	-	-	-	-	-	-	-	1	1	-	乙子
-	-	-	-	-	-	-	-	-	-	2	6	3	御成町

第9表 町丁、産業(大分類)

町名	K 金融・保険業			L 不動産業			M 飲食店・宿泊業			N 医療・福祉			O 教育・学習支援業	
	事業所数	従業者数	うち男	事業所数	従業者数	うち男	事業所数	従業者数	うち男	事業所数	従業者数	うち男	事業所数	従業者数
総数	572	10 629	5 376	1 735	4 951	2 949	3 853	23 936	9 956	2 050	35 292	8 532	1 016	17 867
葵町	-	-	-	3	5	2	1	1	-	-	-	-	-	-
青江一丁目	12	200	50	5	50	31	14	305	140	5	22	5	2	4
青江二丁目	1	4	4	-	-	-	8	61	22	2	811	187	1	12
青江三丁目	1	2	1	-	-	-	1	2	1	3	80	18	-	-
青江四丁目	-	-	-	1	11	4	1	1	-	3	35	10	-	-
青江五丁目	-	-	-	2	5	2	5	59	35	7	175	37	-	-
青江六丁目	-	-	-	-	-	-	2	10	4	-	-	-	-	-
赤坂台	-	-	-	2	2	1	-	-	-	-	-	-	2	2
赤坂本町	-	-	-	2	2	1	1	3	3	4	505	118	1	14
赤坂南新町	-	-	-	-	-	-	-	-	-	3	52	27	-	-
飽浦	-	-	-	-	-	-	-	-	-	2	24	1	3	48
あけぼの町	-	-	-	1	1	-	4	55	20	2	13	2	2	3
赤田	-	-	-	-	-	-	2	10	4	7	50	4	3	65
浅川	-	-	-	-	-	-	-	-	-	3	39	10	-	-
浅越	-	-	-	1	1	1	-	-	-	-	-	-	1	1
旭本町	-	-	-	4	6	4	1	2	1	2	50	14	1	2
旭町	-	-	-	-	-	-	1	2	1	1	52	13	-	-
足守	2	21	11	2	8	3	4	10	7	5	40	7	9	28
阿津	-	-	-	-	-	-	-	-	-	1	2	1	-	-
天瀬	1	4	2	4	19	14	5	10	3	2	471	105	-	-
天瀬南町	-	-	-	2	34	3	3	10	4	1	1	1	-	-
網浜	-	-	-	-	-	-	-	-	-	2	31	2	1	8
粟井	-	-	-	-	-	-	2	4	2	1	94	39	-	-
石関町	-	-	-	4	25	12	9	75	32	5	24	7	5	26
石妻	-	-	-	-	-	-	-	-	-	-	-	-	-	-
伊島北町	1	6	3	1	1	1	6	124	57	7	290	109	1	3
伊島町一丁目	-	-	-	6	13	7	-	-	-	5	12	4	3	68
伊島町二丁目	-	-	-	14	28	15	2	13	9	4	91	10	5	72
伊島町三丁目	-	-	-	8	14	8	1	2	-	1	9	2	2	67
出石町一丁目	-	-	-	5	14	9	6	12	6	-	-	-	3	3
出石町二丁目	-	-	-	2	3	1	1	3	1	-	-	-	-	-
泉田	3	21	15	26	83	50	21	168	61	15	157	38	12	205
いずみ町	-	-	-	3	33	30	-	-	-	1	-	-	2	55
一宮	1	20	8	1	2	1	6	70	32	11	114	14	7	80
一宮山崎	-	-	-	-	-	-	-	-	-	4	37	7	-	-
犬島	-	-	-	-	-	-	1	3	1	-	-	-	1	7
伊福町一丁目	-	-	-	1	2	2	4	4	-	3	978	209	1	1
伊福町二丁目	1	45	22	-	-	-	3	12	3	5	19	13	6	262
伊福町三丁目	2	34	3	8	14	7	9	33	15	6	44	7	5	14
伊福町四丁目	-	-	-	3	3	2	4	17	7	2	5	2	1	93
今一丁目	1	4	1	3	27	19	-	-	-	1	1	1	-	-
今二丁目	-	-	-	7	29	19	3	21	11	2	51	4	-	-
今三丁目	2	17	10	-	-	-	5	56	31	6	56	16	-	-
今四丁目	3	15	15	5	54	32	8	28	7	5	35	2	3	12
今五丁目	1	17	11	3	8	5	2	15	5	3	24	6	1	4
今六丁目	-	-	-	2	3	3	5	43	29	1	5	1	-	-
今七丁目	2	24	19	6	23	13	8	45	24	4	46	8	4	46
今八丁目	-	-	-	2	12	10	4	38	15	2	7	1	-	-
今岡	-	-	-	-	-	-	1	190	113	-	-	-	-	-
今在家	-	-	-	1	-	-	1	1	1	3	35	14	3	6
今谷	-	-	-	-	-	-	-	-	-	9	186	34	-	-
今保	-	-	-	1	2	1	7	34	9	6	70	11	1	49
今村	-	-	-	2	5	5	-	-	-	1	6	5	-	-
岩井一丁目	-	-	-	-	-	-	-	-	-	-	-	-	-	-
岩井二丁目	-	-	-	1	1	1	-	-	-	1	4	2	-	-
岩井宮裏	-	-	-	-	-	-	-	-	-	-	-	-	-	-
岩田町	1	14	7	12	27	14	5	47	16	6	42	14	2	57
内尾	-	-	-	2	4	2	2	5	1	4	77	10	1	2
内ヶ原	-	-	-	-	-	-	-	-	-	-	-	-	-	-
内山下一丁目	4	50	34	7	14	8	18	92	31	6	31	17	3	12
内山下二丁目	9	110	79	8	45	33	17	58	35	10	88	20	-	-
浦間	-	-	-	-	-	-	-	-	-	-	-	-	-	-
浦安西町	-	-	-	2	5	2	1	4	1	7	49	10	-	-
浦安本町	1	8	5	-	-	-	6	23	6	13	637	182	4	57
浦安南町	2	16	15	1	2	2	1	2	1	1	3	3	1	3
駅前町一丁目	5	586	86	5	17	9	47	323	121	12	60	17	9	113
駅前町二丁目	5	99	50	4	7	7	16	122	63	3	46	22	3	7
駅元町	11	290	170	19	151	102	50	849	314	7	45	13	12	139
江崎	-	-	-	2	4	4	8	84	20	5	69	33	2	3
絵図町	-	-	-	3	7	6	4	181	87	2	16	1	-	-
江並	-	-	-	12	20	10	6	29	3	-	-	-	2	2
大井	-	-	-	-	-	-	2	6	3	6	45	4	3	40
大内田	2	17	8	3	-	-	1	10	-	1	1	1	-	-
大窪	-	-	-	-	-	-	-	-	-	3	6	2	2	5
大崎	-	-	-	-	-	-	-	-	-	-	-	-	-	-
大多羅町	-	-	-	-	-	-	1	2	2	-	-	-	2	64
大福	-	-	-	16	21	13	8	26	6	16	345	56	2	28
大元一丁目	2	23	16	5	21	10	12	41	13	1	110	22	3	24
大元二丁目	-	-	-	3	4	4	10	103	43	3	9	6	1	24
大元駅前	1	11	4	3	16	9	2	32	19	3	103	24	-	-
大元上町	2	23	19	4	22	12	5	21	12	6	51	6	5	75
岡町	-	-	-	6	12	7	4	13	3	4	18	4	2	33
沖元	-	-	-	-	-	-	-	-	-	1	6	1	-	-
奥市	-	-	-	-	-	-	1	1	-	1	170	28	-	-
奥田一丁目	2	10	5	2	3	3	7	94	27	2	14	7	-	-
奥田二丁目	-	-	-	6	11	2	8	43	28	2	12	3	2	77
奥田西町	-	-	-	4	9	5	7	9	3	-	-	-	1	1
奥田本町	-	-	-	3	9	5	9	26	12	6	31	13	1	2
奥田南町	-	-	-	5	8	4	1	32	16	2	40	2	-	-
邑久郷	-	-	-	-	-	-	-	-	-	1	8	1	1	2
乙多見	1	1	1	-	-	-	3	7	3	5	47	6	-	-
乙子	-	-	-	-	-	-	-	-	-	-	-	-	-	-
御成町	-	-	-	2	5	3	-	-	-	1	1	1	1	1

別全事業所数及び従業者数(続き)

うち男	P 複合サービス事業			Q サービス業(他に分類されないもの)			R 公務(他に分類されないもの)			町名
	事業所数	従業者数	うち男	事業所数	従業者数	うち男	事業所数	従業者数	うち男	
	9 088	255	3 180	2 036	5 932	48 562	27 286	147	10 226	
-	-	-	-	4	11	5	-	-	-	葵町
-	4	31	25	22	151	101	-	-	-	青江一丁目
-	-	-	-	14	104	46	-	-	-	青江二丁目
-	-	-	-	5	17	10	-	-	-	青江三丁目
-	-	-	-	3	13	8	-	-	-	青江四丁目
-	4	14	8	12	111	58	-	-	-	青江五丁目
-	-	-	-	6	58	37	-	-	-	青江六丁目
2	-	-	-	-	-	-	-	-	-	赤坂台
11	-	-	-	2	5	3	1	22	22	赤坂本町
-	-	-	-	-	-	-	-	-	-	赤坂南新町
18	-	-	-	3	22	15	-	-	-	飽浦
1	1	25	24	7	20	8	-	-	-	あけぼの町
33	-	-	-	4	10	5	-	-	-	赤田
-	-	-	-	4	57	27	-	-	-	浅川
-	-	-	-	4	7	2	-	-	-	浅越
1	-	-	-	5	14	6	-	-	-	旭本町
-	-	-	-	-	-	-	-	-	-	旭町
7	1	5	3	16	29	12	2	19	14	足守
-	-	-	-	7	13	6	-	-	-	阿津
-	-	-	-	8	33	10	-	-	-	天瀬
-	-	-	-	11	30	16	-	-	-	天瀬南町
7	-	-	-	-	-	-	-	-	-	網浜
-	-	-	-	7	16	12	-	-	-	粟井
17	-	-	-	18	248	69	1	28	22	石関町
-	-	-	-	1	47	22	-	-	-	石妻
3	1	8	4	-	-	-	-	-	-	伊島北町
18	1	1	-	7	37	31	-	-	-	伊島町一丁目
42	-	-	-	8	27	15	-	-	-	伊島町二丁目
43	-	-	-	2	4	1	-	-	-	伊島町三丁目
1	4	27	21	7	45	35	-	-	-	出石町一丁目
-	-	-	-	2	2	1	-	-	-	出石町二丁目
75	1	9	3	53	367	222	1	240	208	泉田
27	-	-	-	3	35	30	1	190	149	いざみ町
15	-	-	-	23	170	110	1	17	12	一宮
-	1	48	42	3	7	3	-	-	-	一宮山崎
3	-	-	-	1	1	-	-	-	-	犬島
-	-	-	-	8	72	24	-	-	-	伊福町一丁目
114	-	-	-	5	21	12	-	-	-	伊福町二丁目
11	1	9	3	19	65	24	-	-	-	伊福町三丁目
80	-	-	-	3	14	9	1	137	99	伊福町四丁目
-	-	-	-	10	137	92	-	-	-	今一丁目
-	-	-	-	29	190	107	2	20	16	今二丁目
-	-	-	-	20	268	223	-	-	-	今三丁目
8	1	12	7	13	79	47	-	-	-	今四丁目
2	-	-	-	8	58	31	-	-	-	今五丁目
-	-	-	-	20	143	107	-	-	-	今六丁目
13	-	-	-	15	70	38	1	26	26	今七丁目
-	1	4	4	21	175	118	-	-	-	今八丁目
-	-	-	-	6	21	14	-	-	-	今岡
-	-	-	-	4	10	5	-	-	-	今在家
-	-	-	-	1	4	2	-	-	-	今谷
12	1	11	8	23	146	84	-	-	-	今保
-	-	-	-	3	9	4	-	-	-	今村
-	-	-	-	2	15	7	-	-	-	岩井一丁目
-	-	-	-	-	-	-	-	-	-	岩井二丁目
-	-	-	-	-	-	-	-	-	-	岩井宮裏
20	1	2	1	12	172	113	-	-	-	岩田町
2	-	-	-	9	177	125	-	-	-	内尾
-	-	-	-	-	-	-	-	-	-	内ヶ原
7	-	-	-	21	169	109	-	-	-	内山下一丁目
-	2	5	1	50	419	175	11	2 772	2 247	内山下二丁目
-	-	-	-	-	-	-	-	-	-	浦間
-	-	-	-	10	35	25	-	-	-	浦安西町
14	2	14	7	15	96	63	1	1	1	浦安本町
1	2	64	37	19	141	105	2	12	12	浦安南町
61	2	12	5	36	253	123	-	-	-	駅前町一丁目
2	-	-	-	18	141	107	-	-	-	駅前町二丁目
86	1	8	3	57	1 925	695	1	15	13	駅元町
-	2	16	14	15	99	51	1	3	3	江崎
-	-	-	-	3	76	30	-	-	-	絵図町
1	1	5	1	28	174	87	-	-	-	江並
17	-	-	-	10	24	14	1	1	1	大井
-	2	9	4	9	69	52	-	-	-	大内田
-	1	4	2	8	25	13	1	1	1	大窪
-	-	-	-	-	-	-	-	-	-	大崎
34	-	-	-	2	4	2	-	-	-	大多羅町
24	1	6	4	21	79	32	-	-	-	大福
7	1	9	5	8	52	21	-	-	-	大元一丁目
13	-	-	-	12	114	75	-	-	-	大元二丁目
-	-	-	-	4	20	12	-	-	-	大元駅前
20	1	19	10	13	79	51	-	-	-	大元上町
21	-	-	-	9	20	9	-	-	-	岡町
-	1	4	3	4	14	9	-	-	-	沖元
-	-	-	-	3	9	6	-	-	-	奥市
-	-	-	-	13	52	27	-	-	-	奥田一丁目
42	-	-	-	4	9	7	-	-	-	奥田二丁目
1	-	-	-	5	78	67	-	-	-	奥田西町
-	2	10	4	18	58	40	-	-	-	奥田本町
-	-	-	-	6	66	27	-	-	-	奥田南町
1	-	-	-	4	10	5	1	1	1	邑久郷
-	1	8	2	5	8	-	-	-	-	乙多見
-	-	-	-	-	-	-	-	-	-	乙子
-	-	-	-	5	17	6	-	-	-	御成町

第9表 町丁、産業(大分類)

町名	総数 (A~R 全産業)			A~C 農 林 漁 業			D 鉱 業			E 建 設 業			F 製 造 業	
	事業所数	従業者数	うち男	事業所数	従業者数	うち男	事業所数	従業者数	うち男	事業所数	従業者数	うち男	事業所数	従業者数
尾上	43	227	142	-	-	-	-	-	-	8	37	29	7	43
御舟入町	8	171	103	-	-	-	-	-	-	2	32	30	-	-
雄町	84	766	379	-	-	-	-	-	-	7	40	23	11	280
表町一丁目	329	2 426	1 270	-	-	-	-	-	-	2	87	71	3	20
表町二丁目	255	2 356	886	-	-	-	-	-	-	1	12	9	-	-
表町三丁目	322	1 516	715	-	-	-	1	15	10	4	18	14	2	10
海岸通一丁目	14	1 775	1 543	-	-	-	-	-	-	4	137	129	3	1 622
海岸通二丁目	33	884	784	-	-	-	-	-	-	10	167	151	4	424
栢谷	50	425	245	1	22	21	-	-	-	6	45	34	2	2
学南町一丁目	15	166	85	-	-	-	-	-	-	1	7	6	1	1
学南町二丁目	52	343	192	-	-	-	-	-	-	1	5	5	-	-
学南町三丁目	21	184	132	-	-	-	-	-	-	-	-	-	-	-
掛畑	4	12	5	-	-	-	-	-	-	1	3	2	1	1
春日町	68	354	165	-	-	-	-	-	-	2	10	8	3	10
可知一丁目	9	81	25	-	-	-	-	-	-	-	-	-	-	-
可知二丁目	20	133	31	-	-	-	-	-	-	2	6	4	-	-
可知三丁目	14	84	33	-	-	-	-	-	-	3	11	9	-	-
可知四丁目	27	225	28	-	-	-	-	-	-	-	-	-	-	-
可知五丁目	36	193	63	-	-	-	-	-	-	2	5	4	4	79
門田文化町一丁目	6	18	11	-	-	-	-	-	-	-	-	-	-	-
門田文化町二丁目	6	46	33	-	-	-	-	-	-	1	28	23	-	-
門田文化町三丁目	2	7	4	-	-	-	-	-	-	-	-	-	-	-
門田本町一丁目	5	12	5	-	-	-	-	-	-	-	-	-	-	-
門田本町二丁目	9	56	40	-	-	-	-	-	-	-	-	-	3	18
門田本町三丁目	1	2	1	-	-	-	-	-	-	-	-	-	-	-
門田本町四丁目	5	184	100	-	-	-	-	-	-	-	-	-	-	-
門田屋敷一丁目	36	302	140	-	-	-	-	-	-	-	-	-	-	-
門田屋敷二丁目	22	252	80	-	-	-	-	-	-	1	12	8	1	1
門田屋敷三丁目	14	109	20	-	-	-	-	-	-	-	-	-	1	18
門田屋敷四丁目	9	48	15	-	-	-	-	-	-	-	-	-	-	-
門田屋敷五丁目	9	55	30	-	-	-	-	-	-	1	1	1	-	-
門田屋敷本町	11	56	32	-	-	-	-	-	-	-	-	-	1	6
金岡西町	82	745	516	-	-	-	-	-	-	15	177	142	18	224
金岡東町一丁目	35	198	115	-	-	-	-	-	-	1	47	45	5	37
金岡東町二丁目	36	146	90	-	-	-	-	-	-	7	33	24	1	5
金岡東町三丁目	11	516	386	-	-	-	-	-	-	-	-	-	1	332
金田	43	262	148	-	-	-	-	-	-	10	44	36	9	44
金山寺	4	8	6	-	-	-	-	-	-	1	2	2	-	-
兼基	36	502	278	-	-	-	-	-	-	2	34	29	2	5
上阿知	4	44	28	-	-	-	-	-	-	-	-	-	2	28
上高田	2	3	3	-	-	-	-	-	-	1	2	2	-	-
上土田	13	110	85	-	-	-	-	-	-	2	40	35	1	20
上中野一丁目	68	440	300	-	-	-	-	-	-	5	40	29	1	5
上中野二丁目	48	328	152	-	-	-	-	-	-	5	13	9	1	3
加茂	25	104	49	-	-	-	-	-	-	6	29	23	1	1
辛川市場	21	198	84	-	-	-	-	-	-	8	30	24	3	60
川入	31	211	101	-	-	-	-	-	-	2	11	9	3	27
河原	5	32	16	-	-	-	-	-	-	2	12	11	1	2
神崎町	85	913	531	-	-	-	-	-	-	4	17	14	6	30
関西町	4	29	4	-	-	-	-	-	-	1	4	4	-	-
神田町一丁目	29	161	99	-	-	-	-	-	-	3	21	16	3	24
神田町二丁目	43	227	148	-	-	-	-	-	-	7	61	51	3	20
祇園	23	1 638	455	-	-	-	-	-	-	4	14	10	1	24
北浦	28	239	135	-	-	-	-	-	-	8	48	41	5	47
北方一丁目	34	170	99	-	-	-	-	-	-	2	20	16	1	15
北方二丁目	18	87	56	-	-	-	-	-	-	-	-	-	-	-
北方三丁目	8	71	42	-	-	-	-	-	-	1	7	5	-	-
北方四丁目	4	22	11	-	-	-	-	-	-	1	12	9	-	-
北幸田	5	43	23	-	-	-	-	-	-	1	6	5	1	2
北長瀬	31	382	285	-	-	-	-	-	-	5	31	25	1	2
北長瀬表町一丁目	9	149	119	-	-	-	-	-	-	-	-	-	-	-
北長瀬本町	49	664	469	-	-	-	-	-	-	4	13	9	17	204
吉備津	86	525	265	-	-	-	-	-	-	9	76	63	5	56
君津	29	171	120	-	-	-	-	-	-	3	17	14	4	9
京橋町	70	318	146	-	-	-	-	-	-	-	-	-	2	5
京橋南町	12	74	27	-	-	-	-	-	-	-	-	-	1	2
京町	34	199	121	-	-	-	-	-	-	2	17	14	4	44
京山一丁目	8	38	31	1	6	5	-	-	-	1	11	10	-	-
京山二丁目	10	71	42	-	-	-	-	-	-	-	-	-	-	-
旭東町一丁目	10	33	23	-	-	-	-	-	-	3	24	19	-	-
旭東町二丁目	25	69	36	-	-	-	-	-	-	2	15	8	1	2
旭東町三丁目	8	20	8	-	-	-	-	-	-	-	-	-	-	-
久々井	4	16	9	-	-	-	-	-	-	-	-	-	-	-
草々部	19	53	37	-	-	-	-	-	-	5	18	15	1	1
国富	55	490	281	1	8	7	-	-	-	2	52	42	2	5
国富一丁目	17	196	127	-	-	-	-	-	-	-	-	-	1	1
国富二丁目	17	53	27	-	-	-	-	-	-	2	5	2	-	-
国富三丁目	5	85	40	-	-	-	-	-	-	-	-	-	-	-
国富四丁目	10	211	72	-	-	-	-	-	-	-	-	-	-	-
九幡	49	1 520	1 184	-	-	-	-	-	-	10	107	90	17	1 090
久保	18	157	86	-	-	-	-	-	-	5	29	23	1	2
久米	87	1 381	1 011	-	-	-	-	-	-	7	94	76	15	376
倉田	175	2 098	983	-	-	-	-	-	-	26	246	197	18	126
倉富	89	1 462	1 122	-	-	-	-	-	-	13	97	70	7	33
倉益	47	1 344	780	-	-	-	-	-	-	11	84	64	4	5
鉄	34	527	409	-	-	-	-	-	-	5	29	22	7	295
桑田町	96	1 228	775	1	14	11	-	-	-	4	78	73	6	39
桑野	111	1 967	1 152	-	-	-	-	-	-	16	111	86	42	1 036
神下	62	1 173	747	-	-	-	-	-	-	7	74	62	7	465
厚生町一丁目	16	202	113	2	5	3	-	-	-	-	-	-	1	1
厚生町二丁目	39	467	246	-	-	-	-	-	-	1	13	8	2	128
厚生町三丁目	54	874	437	-	-	-	-	-	-	1	2	1	-	-
幸地崎町	7	13	8	-	-	-	-	-	-	2	2	2	-	-
光津	36	326	202	-	-	-	-	-	-	5	24	21	5	19
岡南町一丁目	21	252	213	-	-	-	-	-	-	2	20	18	1	3

別全事業所数及び従業者数

うち男	G 電気・ガス・熱供給・水道業			H 情報通信業			I 運輸業			J 卸売・小売業			町名
	事業所数	従業者数	うち男	事業所数	従業者数	うち男	事業所数	従業者数	うち男	事業所数	従業者数	うち男	
25	-	-	-	-	-	-	-	-	-	12	27	15	尾上
-	-	-	-	-	-	-	1	1	1	2	9	5	御舟入町
187	-	-	-	-	-	-	-	-	-	26	234	66	雄町
14	-	-	-	4	236	221	2	16	12	165	1 022	459	表町一丁目
-	-	-	-	2	7	-	2	85	82	115	1 661	564	表町二丁目
5	-	-	-	-	-	-	1	21	13	105	481	207	表町三丁目
1 404	-	-	-	-	-	-	-	-	-	1	3	2	海岸通一丁目
396	-	-	-	-	-	-	3	143	121	9	90	74	海岸通二丁目
2	-	-	-	-	-	-	1	30	28	14	64	34	栢谷
1	-	-	-	-	-	-	-	-	-	6	61	45	学南町一丁目
-	-	-	-	1	13	5	-	-	-	12	59	36	学南町二丁目
-	-	-	-	2	140	108	-	-	-	4	9	4	学南町三丁目
1	-	-	-	-	-	-	-	-	-	1	5	-	掛畑
3	-	-	-	-	-	-	-	-	-	21	121	67	春日町
-	-	-	-	-	-	-	-	-	-	1	1	1	可知一丁目
-	-	-	-	-	-	-	-	-	-	8	53	11	可知二丁目
-	-	-	-	-	-	-	-	-	-	5	18	9	可知三丁目
-	-	-	-	-	-	-	-	-	-	12	170	22	可知四丁目
18	-	-	-	-	-	-	-	-	-	13	66	24	可知五丁目
-	-	-	-	-	-	-	-	-	-	3	7	5	門田文化町一丁目
-	-	-	-	2	11	6	-	-	-	1	2	1	門田文化町二丁目
-	-	-	-	-	-	-	-	-	-	1	5	3	門田文化町三丁目
-	-	-	-	-	-	-	-	-	-	4	8	3	門田本町一丁目
9	-	-	-	-	-	-	-	-	-	2	19	16	門田本町二丁目
-	-	-	-	-	-	-	-	-	-	-	-	-	門田本町三丁目
-	-	-	-	-	-	-	-	-	-	-	-	-	門田本町四丁目
-	-	-	-	1	1	1	-	-	-	13	46	20	門田屋敷一丁目
-	-	-	-	-	-	-	-	-	-	6	18	4	門田屋敷二丁目
-	-	-	-	-	-	-	-	-	-	5	24	9	門田屋敷三丁目
-	-	-	-	-	-	-	-	-	-	3	27	12	門田屋敷四丁目
-	-	-	-	-	-	-	-	-	-	5	44	23	門田屋敷五丁目
3	-	-	-	-	-	-	-	-	-	3	4	3	門田屋敷本町
166	-	-	-	-	-	-	3	39	18	18	95	68	金岡西町
22	-	-	-	-	-	-	-	-	-	10	52	33	金岡東町一丁目
4	-	-	-	-	-	-	-	-	-	8	41	21	金岡東町二丁目
285	-	-	-	-	-	-	1	24	20	2	5	3	金岡東町三丁目
26	-	-	-	-	-	-	3	37	34	7	20	7	金田
-	-	-	-	-	-	-	-	-	-	-	-	-	金山寺
1	-	-	-	-	-	-	-	-	-	16	290	161	兼基
23	-	-	-	-	-	-	-	-	-	1	1	-	上阿知
-	-	-	-	-	-	-	-	-	-	-	-	-	上高田
12	-	-	-	-	-	-	1	25	24	4	13	9	上土田
4	-	-	-	1	2	1	1	3	2	28	231	168	上中野一丁目
1	-	-	-	2	14	10	-	-	-	18	115	69	上中野二丁目
1	-	-	-	-	-	-	1	3	2	4	8	6	加茂
28	-	-	-	-	-	-	-	-	-	2	4	1	幸川市場
13	-	-	-	1	7	6	1	12	12	9	45	31	川入
1	-	-	-	-	-	-	-	-	-	-	-	-	河原
21	-	-	-	1	5	2	4	142	129	34	192	74	神崎町
-	-	-	-	-	-	-	-	-	-	-	-	-	関西町
6	-	-	-	-	-	-	-	-	-	8	28	16	神田町一丁目
11	-	-	-	-	-	-	-	-	-	13	71	57	神田町二丁目
15	-	-	-	-	-	-	-	-	-	7	93	57	祇園
40	-	-	-	-	-	-	-	-	-	2	6	3	北浦
6	-	-	-	-	-	-	-	-	-	12	57	39	北方一丁目
-	-	-	-	-	-	-	-	-	-	4	35	26	北方二丁目
-	-	-	-	-	-	-	-	-	-	2	38	25	北方三丁目
-	-	-	-	-	-	-	-	-	-	-	-	-	北方四丁目
1	-	-	-	-	-	-	-	-	-	1	6	1	北幸田
2	-	-	-	1	62	57	1	10	5	12	178	130	北長瀬
-	-	-	-	1	3	-	-	-	-	4	20	10	北長瀬表町一丁目
151	-	-	-	-	-	-	-	-	-	10	102	71	北長瀬本町
46	-	-	-	-	-	-	1	8	6	35	148	76	吉備津
5	-	-	-	-	-	-	6	69	63	5	11	6	君津
3	-	-	-	-	-	-	-	-	-	25	157	92	京橋町
1	-	-	-	-	-	-	-	-	-	6	33	22	京橋南町
27	-	-	-	-	-	-	-	-	-	6	81	57	京町
-	-	-	-	-	-	-	-	-	-	-	-	-	京山一丁目
-	-	-	-	-	-	-	-	-	-	1	6	3	京山二丁目
-	-	-	-	-	-	-	-	-	-	2	4	3	旭東町一丁目
1	-	-	-	-	-	-	-	-	-	9	25	15	旭東町二丁目
-	-	-	-	-	-	-	-	-	-	3	6	2	旭東町三丁目
-	-	-	-	-	-	-	-	-	-	3	15	9	久々井
1	-	-	-	-	-	-	-	-	-	4	6	5	草ヶ部
2	-	-	-	-	-	-	1	91	59	20	110	56	国富
1	-	-	-	-	-	-	-	-	-	5	102	75	国富一丁目
-	-	-	-	-	-	-	-	-	-	5	12	6	国富二丁目
-	-	-	-	-	-	-	-	-	-	1	13	8	国富三丁目
-	-	-	-	-	-	-	-	-	-	3	19	10	国富四丁目
888	-	-	-	-	-	-	5	192	121	4	38	24	九蟻
2	1	15	15	-	-	-	1	18	15	5	24	16	久保
294	-	-	-	1	9	3	1	25	24	31	608	485	久米
78	-	-	-	-	-	-	2	38	34	51	481	231	倉田
24	-	-	-	-	-	-	31	975	876	14	87	59	倉富
4	-	-	-	-	-	-	8	1 074	633	6	38	25	倉益
218	-	-	-	-	-	-	-	-	-	14	164	143	鉄
8	-	-	-	4	135	117	-	-	-	30	174	112	桑田町
614	-	-	-	-	-	-	4	92	87	18	263	194	桑野
311	-	-	-	-	-	-	1	19	19	19	315	193	神下
-	-	-	-	1	19	10	-	-	-	6	142	79	厚生町一丁目
91	-	-	-	-	-	-	1	42	36	7	44	17	厚生町二丁目
-	-	-	-	6	63	50	1	35	29	4	54	28	厚生町三丁目
-	-	-	-	-	-	-	-	-	-	3	6	3	幸地崎町
8	-	-	-	-	-	-	4	162	88	12	67	58	光津
2	-	-	-	-	-	-	2	161	151	6	28	18	岡南町一丁目

第9表 町丁、産業(大分類)

町名	K 金融・保険業			L 不動産業			M 飲食店・宿泊業			N 医療・福祉			O 教育・学習支援業	
	事業所数	従業者数	うち男	事業所数	従業者数	うち男	事業所数	従業者数	うち男	事業所数	従業者数	うち男	事業所数	従業者数
尾上	-	-	-	2	4	2	2	11	8	1	6	1	2	8
御舟入町	-	-	-	1	1	1	1	127	66	-	-	-	-	-
雄町	1	1	1	1	2	2	8	52	23	7	41	11	4	23
表町一丁目	4	54	21	13	34	20	66	348	152	15	92	19	8	31
表町二丁目	1	23	13	19	48	23	72	341	131	7	33	13	2	6
表町三丁目	9	142	57	19	67	43	129	406	179	10	71	17	5	14
海岸通一丁目	1	3	1	-	-	-	-	-	-	-	-	-	-	-
海岸通二丁目	-	-	-	-	-	-	1	1	-	-	-	-	-	-
栢谷	-	-	-	-	-	-	5	95	40	3	21	2	6	26
学南町一丁目	-	-	-	1	3	1	1	32	11	-	-	-	2	28
学南町二丁目	-	-	-	12	35	17	9	81	41	3	20	1	-	-
学南町三丁目	-	-	-	5	13	9	2	3	2	2	9	2	1	3
掛畑	-	-	-	-	-	-	-	-	-	-	-	-	-	-
春日町	1	6	5	1	2	1	22	79	36	5	37	4	1	7
可知一丁目	-	-	-	-	-	-	1	8	2	3	10	3	3	60
可知二丁目	-	-	-	1	1	-	2	16	5	3	46	9	-	-
可知三丁目	-	-	-	-	-	-	-	-	-	3	30	3	-	-
可知四丁目	1	4	2	-	-	-	7	8	-	1	28	-	-	-
可知五丁目	3	8	5	1	1	1	2	7	2	3	7	2	-	-
門田文化町一丁目	-	-	-	-	-	-	-	-	-	-	-	-	-	-
門田文化町二丁目	-	-	-	-	-	-	-	-	-	1	2	1	-	-
門田文化町三丁目	-	-	-	-	-	-	-	-	-	-	-	-	-	-
門田本町一丁目	-	-	-	-	-	-	-	-	-	-	-	-	-	-
門田本町二丁目	-	-	-	1	1	1	-	-	-	-	-	-	-	-
門田本町三丁目	-	-	-	-	-	-	-	-	-	-	-	-	-	-
門田本町四丁目	-	-	-	-	-	-	1	130	79	1	27	6	-	-
門田屋敷一丁目	2	5	1	4	30	27	2	4	3	4	141	25	-	-
門田屋敷二丁目	1	43	1	-	-	-	3	6	2	5	35	9	2	126
門田屋敷三丁目	-	-	-	-	-	-	2	4	1	2	21	2	1	34
門田屋敷四丁目	-	-	-	-	-	-	1	2	1	5	19	2	-	-
門田屋敷五丁目	-	-	-	-	-	-	-	-	-	2	7	4	-	-
門田屋敷本町	-	-	-	-	-	-	-	-	-	3	4	2	2	23
金岡西町	-	-	-	-	-	-	7	13	5	1	-	-	3	27
金岡東町一丁目	-	-	-	6	8	2	-	-	-	3	35	4	3	3
金岡東町二丁目	-	-	-	3	5	3	3	10	3	1	3	-	5	8
金岡東町三丁目	-	-	-	-	-	-	1	1	-	-	-	-	1	1
金田	1	1	-	-	-	-	-	-	-	3	40	2	3	41
金山寺	-	-	-	-	-	-	-	-	-	-	-	-	1	4
兼基	1	2	1	1	1	1	4	52	21	2	45	3	-	-
上阿知	-	-	-	-	-	-	-	-	-	-	-	-	1	15
上高田	-	-	-	-	-	-	-	-	-	-	-	-	-	-
上土田	-	-	-	-	-	-	2	6	2	-	-	-	-	-
上中野一丁目	4	25	18	-	-	-	6	44	28	4	17	4	2	17
上中野二丁目	2	4	2	1	3	2	6	84	28	3	45	7	2	14
加茂	-	-	-	2	6	4	2	14	7	3	32	2	3	5
辛川市場	-	-	-	1	2	1	-	-	-	3	47	9	1	48
川入	-	-	-	1	3	2	5	41	9	2	51	11	1	3
河原	-	-	-	-	-	-	-	-	-	-	-	-	2	18
神崎町	2	13	5	-	-	-	4	8	1	6	63	13	6	31
関西町	-	-	-	-	-	-	2	1	-	1	24	-	-	-
神田町一丁目	-	-	-	1	3	2	2	3	3	-	-	-	1	1
神田町二丁目	1	1	-	-	-	-	7	18	11	1	19	2	3	5
祇園	-	-	-	-	-	-	1	1	-	3	1 332	301	1	155
北浦	-	-	-	-	-	-	-	-	-	6	112	34	1	1
北方一丁目	1	8	3	2	3	1	1	2	-	4	20	7	1	6
北方二丁目	1	10	7	2	3	2	4	12	3	-	-	-	-	-
北方三丁目	-	-	-	1	2	1	-	-	-	2	13	3	1	5
北方四丁目	-	-	-	1	1	-	-	-	-	-	-	-	1	7
北幸田	-	-	-	-	-	-	-	-	-	-	-	-	1	28
北長瀬	-	-	-	1	3	2	2	10	2	-	-	-	2	13
北長瀬表町一丁目	-	-	-	-	-	-	1	6	3	1	3	1	-	-
北長瀬本町	-	-	-	1	4	3	2	2	1	1	21	2	1	74
吉備津	1	7	4	1	5	2	3	6	2	6	103	13	4	27
君津	-	-	-	-	-	-	-	-	-	3	26	8	3	7
京橋町	-	-	-	3	10	3	21	65	27	3	18	3	2	22
京橋南町	-	-	-	1	3	-	3	13	4	1	23	-	-	-
京町	1	2	1	2	6	2	7	15	6	2	11	2	-	-
京山一丁目	-	-	-	3	4	2	-	-	-	-	-	-	1	-
京山二丁目	1	3	2	4	6	2	1	1	-	-	-	-	1	19
旭東町一丁目	-	-	-	2	2	-	1	1	-	1	1	1	-	-
旭東町二丁目	1	8	4	3	3	3	3	4	1	2	3	-	-	-
旭東町三丁目	-	-	-	-	-	-	1	1	-	-	-	-	-	-
久々井	-	-	-	-	-	-	-	-	-	-	-	-	-	-
草々部	1	1	1	-	-	-	-	-	-	1	2	1	1	4
国富	1	12	8	-	-	-	7	39	15	9	90	41	1	1
国富一丁目	-	-	-	2	13	6	1	5	5	2	51	30	1	9
国富二丁目	-	-	-	1	4	2	-	-	-	-	-	-	3	4
国富三丁目	-	-	-	1	1	-	1	23	9	-	-	-	1	45
国富四丁目	-	-	-	1	5	1	1	3	1	2	134	23	-	-
九幡	1	1	1	-	-	-	-	-	-	2	27	5	-	-
久保	-	-	-	-	-	-	-	-	-	3	62	9	-	-
久米	-	-	-	2	8	4	6	46	25	5	44	8	1	1
倉田	3	104	74	2	2	-	16	113	39	18	701	207	5	19
倉富	-	-	-	-	-	-	5	29	8	6	78	16	3	49
倉益	1	4	3	1	3	-	2	4	-	3	75	8	-	-
鉄	-	-	-	-	-	-	1	3	3	2	9	2	-	-
桑田町	4	91	60	2	7	4	7	39	13	4	144	62	1	30
桑野	-	-	-	2	2	1	3	20	3	10	236	32	1	1
神下	-	-	-	1	2	2	8	111	52	5	33	5	-	-
厚生町一丁目	-	-	-	2	6	3	-	-	-	1	2	1	-	-
厚生町二丁目	-	-	-	5	17	8	5	31	14	3	28	9	4	118
厚生町三丁目	1	102	66	1	2	1	2	32	15	8	310	55	1	10
幸地崎町	-	-	-	-	-	-	-	-	-	-	-	-	-	-
光津	1	2	1	-	-	-	1	2	1	2	22	3	2	4
岡南町一丁目	-	-	-	2	3	1	2	14	13	1	3	1	-	-

別全事業所数及び従業者数(続き)

うち男	P 複合サービス事業			Q サービス業(他に分類されないもの)			R 公務(他に分類されないもの)			町名
	事業所数	従業者数	うち男	事業所数	従業者数	うち男	事業所数	従業者数	うち男	
3	-	-	-	9	91	59	-	-	-	尾上
-	1	1	-	-	-	-	-	-	-	御舟入町
18	-	-	-	19	93	48	-	-	-	雄町
12	-	-	-	47	486	269	-	-	-	表町一丁目
1	1	1	-	32	135	49	1	4	1	表町二丁目
6	2	2	-	35	269	164	-	-	-	表町三丁目
-	-	-	-	5	10	7	-	-	-	海岸通一丁目
-	-	-	-	6	59	42	-	-	-	海岸通二丁目
6	2	79	54	9	21	10	1	20	14	栢谷
11	-	-	-	3	34	10	-	-	-	学南町一丁目
-	-	-	-	14	130	87	-	-	-	学南町二丁目
3	-	-	-	5	7	4	-	-	-	学南町三丁目
-	-	-	-	1	3	2	-	-	-	掛畑
5	-	-	-	12	82	36	-	-	-	春日町
17	-	-	-	1	2	2	-	-	-	可知一丁目
-	-	-	-	4	11	2	-	-	-	可知二丁目
-	1	9	4	2	16	8	-	-	-	可知三丁目
-	1	8	1	5	7	3	-	-	-	可知四丁目
-	-	-	-	8	20	7	-	-	-	可知五丁目
-	-	-	-	3	11	6	-	-	-	門田文化町一丁目
-	-	-	-	1	3	2	-	-	-	門田文化町二丁目
-	-	-	-	1	2	1	-	-	-	門田文化町三丁目
-	-	-	-	1	4	2	-	-	-	門田本町一丁目
-	-	-	-	3	18	14	-	-	-	門田本町二丁目
-	-	-	-	1	2	1	-	-	-	門田本町三丁目
-	-	-	-	3	27	15	-	-	-	門田本町四丁目
-	-	-	-	10	75	63	-	-	-	門田屋敷一丁目
52	1	6	3	2	5	1	-	-	-	門田屋敷二丁目
5	-	-	-	3	8	3	-	-	-	門田屋敷三丁目
-	-	-	-	-	-	-	-	-	-	門田屋敷四丁目
-	-	-	-	1	3	2	-	-	-	門田屋敷五丁目
9	-	-	-	2	19	15	-	-	-	門田屋敷本町
9	-	-	-	17	170	108	-	-	-	金岡西町
-	1	4	2	6	12	7	-	-	-	金岡東町一丁目
1	1	4	2	7	37	32	-	-	-	金岡東町二丁目
-	-	-	-	5	153	78	-	-	-	金岡東町三丁目
16	1	3	2	6	32	25	-	-	-	金田
2	-	-	-	2	2	2	-	-	-	金山寺
-	-	-	-	7	55	43	1	18	18	兼基
5	-	-	-	-	-	-	-	-	-	上阿知
-	-	-	-	1	1	1	-	-	-	上高田
-	-	-	-	3	6	3	-	-	-	上土田
12	-	-	-	16	56	34	-	-	-	上中野一丁目
8	-	-	-	8	33	16	-	-	-	上中野二丁目
1	-	-	-	3	6	3	-	-	-	加茂
20	-	-	-	3	7	1	-	-	-	辛川市場
-	-	-	-	6	11	8	-	-	-	川入
4	-	-	-	-	-	-	-	-	-	河原
5	2	12	9	16	400	258	-	-	-	神崎町
-	-	-	-	-	-	-	-	-	-	関西町
-	-	-	-	11	81	56	-	-	-	神田町一丁目
1	-	-	-	8	32	15	-	-	-	神田町二丁目
60	-	-	-	6	19	12	-	-	-	祇園
1	1	11	6	3	6	5	2	8	5	北浦
1	1	8	3	9	31	23	-	-	-	北方一丁目
-	-	-	-	7	27	18	-	-	-	北方二丁目
3	-	-	-	1	6	5	-	-	-	北方三丁目
-	-	-	-	1	2	2	-	-	-	北方四丁目
16	-	-	-	1	1	-	-	-	-	北幸田
3	-	-	-	6	73	59	-	-	-	北長瀬
-	-	-	-	2	117	105	-	-	-	北長瀬表町一丁目
50	-	-	-	13	244	182	-	-	-	北長瀬本町
7	1	5	1	19	66	27	1	18	18	吉備津
5	1	13	6	4	19	13	-	-	-	君津
2	1	5	1	13	36	15	-	-	-	京橋町
-	-	-	-	-	-	-	-	-	-	京橋南町
-	-	-	-	10	23	12	-	-	-	京町
-	-	-	-	2	17	14	-	-	-	京山一丁目
11	-	-	-	2	36	24	-	-	-	京山二丁目
-	-	-	-	1	1	-	-	-	-	旭東町一丁目
-	-	-	-	4	9	4	-	-	-	旭東町二丁目
-	1	5	2	3	8	4	-	-	-	旭東町三丁目
-	-	-	-	1	1	-	-	-	-	久々井
-	-	-	-	6	21	14	-	-	-	草ヶ部
1	-	-	-	11	82	50	-	-	-	国富
-	-	-	-	4	12	8	1	3	2	国富一丁目
3	-	-	-	6	28	14	-	-	-	国富二丁目
22	-	-	-	1	3	1	-	-	-	国富三丁目
-	-	-	-	3	50	37	-	-	-	国富四丁目
-	4	9	5	6	56	50	-	-	-	九幡
-	-	-	-	2	7	6	-	-	-	久保
-	2	14	6	16	156	86	-	-	-	久米
5	-	-	-	34	268	118	-	-	-	倉田
8	1	22	6	8	91	55	1	1	1	倉富
-	-	-	-	11	57	43	-	-	-	倉益
-	-	-	-	4	9	3	1	18	18	鉄
19	1	4	2	28	352	196	4	121	98	桑田町
1	1	5	4	14	201	130	-	-	-	桑野
-	-	-	-	14	154	103	-	-	-	神下
-	-	-	-	3	27	17	-	-	-	厚生町一丁目
35	1	10	9	10	36	19	-	-	-	厚生町二丁目
2	1	2	1	25	166	103	3	96	86	厚生町三丁目
-	-	-	-	2	5	3	-	-	-	幸地崎町
2	-	-	-	4	24	20	-	-	-	光津
-	-	-	-	5	20	9	-	-	-	岡南町一丁目



第9表 町丁、産業(大分類)

町名	総数 (A~R 全産業)			A~C 農 林 漁 業			D 鉱 業			E 建 設 業			F 製 造 業	
	事業所数	従業者数	うち男	事業所数	従業者数	うち男	事業所数	従業者数	うち男	事業所数	従業者数	うち男	事業所数	従業者数
岡南町二丁目	18	459	275	-	-	-	-	-	-	-	-	-	1	2
首部	6	33	17	-	-	-	-	-	-	-	-	-	-	-
河本町	9	150	66	-	-	-	-	-	-	-	-	-	1	18
高野尻	-	-	-	-	-	-	-	-	-	-	-	-	-	-
後楽園	10	74	39	-	-	-	-	-	-	-	-	-	-	-
郡	105	1 060	727	-	-	-	-	-	-	18	59	44	14	269
小串	43	313	183	-	-	-	-	-	-	4	19	13	5	129
国体町	25	356	150	-	-	-	-	-	-	-	-	-	-	-
国府市場	73	624	330	-	-	-	-	-	-	13	135	123	3	44
苔山	-	-	-	-	-	-	-	-	-	-	-	-	-	-
古新田	81	1 489	953	-	-	-	-	-	-	8	58	48	3	14
古都宿	38	558	448	-	-	-	-	-	-	4	8	5	9	381
古都南方	32	306	166	-	-	-	-	-	-	4	29	24	8	82
寿町	32	88	37	-	-	-	-	-	-	-	-	-	1	2
小橋町一丁目	13	55	40	-	-	-	-	-	-	1	5	3	-	-
小橋町二丁目	19	98	35	-	-	-	-	-	-	-	-	-	1	3
小山	29	336	137	-	-	-	-	-	-	4	26	20	2	21
織	37	290	157	-	-	-	-	-	-	5	25	19	5	52
才崎	7	47	22	-	-	-	-	-	-	-	-	-	-	-
西大寺	3	32	20	-	-	-	-	-	-	-	-	-	-	-
西大寺射越	19	104	59	-	-	-	-	-	-	3	12	8	2	69
西大寺一宮	1	2	-	-	-	-	-	-	-	-	-	-	-	-
西大寺金岡	6	155	108	-	-	-	-	-	-	1	5	4	1	25
西大寺上一丁目	31	509	215	-	-	-	-	-	-	2	13	10	-	-
西大寺上二丁目	32	468	318	1	29	28	-	-	-	1	9	6	-	-
西大寺上三丁目	21	646	401	-	-	-	-	-	-	-	-	-	2	405
西大寺川口	18	565	393	-	-	-	-	-	-	-	-	-	5	330
西大寺北	2	9	8	-	-	-	-	-	-	1	7	6	-	-
西大寺五明	9	186	156	-	-	-	-	-	-	-	-	-	2	142
西大寺新	9	83	53	-	-	-	-	-	-	1	11	10	3	32
西大寺新地	40	555	342	-	-	-	-	-	-	1	2	1	11	263
西大寺中一丁目	77	345	173	-	-	-	-	-	-	1	5	4	1	5
西大寺中二丁目	99	627	250	-	-	-	-	-	-	5	31	24	1	2
西大寺中三丁目	64	312	148	-	-	-	-	-	-	1	3	3	2	65
西大寺中野	110	1 333	608	-	-	-	-	-	-	11	96	76	4	313
西大寺中野本町	48	437	192	-	-	-	-	-	-	2	20	19	1	2
西大寺浜	42	830	566	1	6	3	-	-	-	2	7	5	5	300
西大寺東一丁目	3	126	98	-	-	-	-	-	-	-	-	-	1	97
西大寺東二丁目	10	44	24	-	-	-	-	-	-	1	5	4	3	23
西大寺東三丁目	16	86	46	-	-	-	-	-	-	2	12	10	1	3
西大寺松崎	43	355	105	-	-	-	-	-	-	5	15	10	-	-
西大寺南一丁目	55	403	103	-	-	-	-	-	-	-	-	-	1	4
西大寺南二丁目	30	367	92	-	-	-	1	9	3	-	-	-	2	5
西大寺門前	3	13	9	-	-	-	-	-	-	-	-	-	1	3
楯東町一丁目	5	158	29	-	-	-	-	-	-	-	-	-	1	7
楯東町二丁目	5	71	36	-	-	-	-	-	-	-	-	-	-	-
西隆寺	2	7	5	-	-	-	-	-	-	1	5	4	-	-
幸町	264	2 901	1 358	-	-	-	-	-	-	6	55	43	2	70
さくら座	2	3	1	-	-	-	-	-	-	-	-	-	-	-
桜橋一丁目	14	165	137	-	-	-	-	-	-	-	-	-	1	5
桜橋二丁目	14	367	329	-	-	-	-	-	-	-	-	-	2	7
桜橋三丁目	13	137	100	-	-	-	-	-	-	3	72	67	4	31
桜橋四丁目	10	37	29	-	-	-	-	-	-	3	7	5	-	-
佐山	25	141	76	1	7	6	-	-	-	2	26	25	1	12
沢田	6	18	12	-	-	-	-	-	-	2	5	3	-	-
鹿田町一丁目	57	774	451	-	-	-	-	-	-	3	157	144	-	-
鹿田町二丁目	22	2 973	1 563	-	-	-	-	-	-	1	3	2	-	-
鹿田本町	18	356	165	-	-	-	-	-	-	-	-	-	1	1
穴廿	26	480	291	-	-	-	-	-	-	-	-	-	5	123
市場一丁目	100	1 465	1 003	-	-	-	-	-	-	-	-	-	-	-
市場二丁目	10	86	51	-	-	-	-	-	-	-	-	-	-	-
四御神	20	135	42	-	-	-	-	-	-	1	7	4	-	-
島田本町一丁目	25	275	174	-	-	-	-	-	-	2	59	49	8	32
島田本町二丁目	12	696	514	-	-	-	-	-	-	1	2	2	2	171
清水	62	441	252	-	-	-	-	-	-	8	47	34	2	31
清水一丁目	28	168	83	-	-	-	-	-	-	3	15	13	-	-
清水二丁目	18	167	115	-	-	-	-	-	-	2	17	14	-	-
下	50	593	371	-	-	-	-	-	-	5	25	19	3	149
下足守	60	494	213	-	-	-	-	-	-	8	48	38	6	32
下阿知	8	36	19	-	-	-	-	-	-	-	-	-	2	19
下石井一丁目	75	2 584	1 883	-	-	-	-	-	-	2	9	8	2	99
下石井二丁目	193	3 292	1 523	-	-	-	-	-	-	9	127	105	3	29
下伊福一丁目	19	223	104	-	-	-	-	-	-	3	34	27	1	8
下伊福二丁目	11	65	36	-	-	-	-	-	-	1	2	1	1	3
下伊福上町	43	404	259	-	-	-	-	-	-	4	39	31	6	23
下伊福西町	32	287	137	-	-	-	-	-	-	-	-	-	2	5
下伊福本町	33	276	180	-	-	-	-	-	-	1	35	31	2	14
下内田町	1	5	3	-	-	-	-	-	-	-	-	-	-	-
下高田	13	45	22	-	-	-	-	-	-	3	10	8	-	-
下土田	1	4	3	-	-	-	-	-	-	1	4	3	-	-
下中野	253	2 524	1 515	-	-	-	-	-	-	31	292	224	13	172
下牧	-	-	-	-	-	-	-	-	-	-	-	-	-	-
宿	15	383	332	-	-	-	-	-	-	4	22	18	1	2
宿本町	4	21	8	-	-	-	-	-	-	-	-	-	2	16
宿毛	23	114	56	-	-	-	-	-	-	6	29	20	2	6
賞田	12	103	54	-	-	-	-	-	-	1	4	2	1	3
庄田	1	3	3	-	-	-	-	-	-	-	-	-	-	-
上道北方	37	882	715	-	-	-	-	-	-	-	-	-	3	577
城東台西一丁目	2	4	2	-	-	-	-	-	-	-	-	-	-	-
城東台西二丁目	8	36	16	-	-	-	-	-	-	-	-	-	-	-
城東台西三丁目	10	48	16	-	-	-	-	-	-	-	-	-	-	-
城東台東一丁目	9	57	39	-	-	-	-	-	-	2	5	4	-	-
城東台東二丁目	2	3	2	-	-	-	-	-	-	-	-	-	-	-
城東台南一丁目	4	9	2	-	-	-	-	-	-	-	-	-	-	-
城東台南二丁目	-	-	-	-	-	-	-	-	-	-	-	-	-	-

別全事業所数及び従業者数

うち男	G 電気・ガス・熱供給・水道業			H 情報通信業			I 運輸業			J 卸売・小売業			町名
	事業所数	従業者数	うち男	事業所数	従業者数	うち男	事業所数	従業者数	うち男	事業所数	従業者数	うち男	
2	-	-	-	1	12	3	2	66	61	7	202	115	岡南町二丁目
-	-	-	-	-	-	-	-	-	-	-	-	-	首部
18	-	-	-	-	-	-	-	-	-	1	89	31	河本町
-	-	-	-	-	-	-	-	-	-	-	-	-	高野尻
-	-	-	-	-	-	-	-	-	-	4	22	15	後楽園
196	-	-	-	-	-	-	7	269	245	27	292	164	郡
112	-	-	-	-	-	-	-	-	-	11	35	15	小串
-	-	-	-	2	66	41	1	23	23	4	57	36	国体町
35	-	-	-	1	14	7	1	38	34	10	86	33	国府市場
-	-	-	-	-	-	-	-	-	-	-	-	-	苔山
13	-	-	-	-	-	-	3	40	30	27	761	535	古新田
351	-	-	-	-	-	-	2	51	46	8	23	11	古都宿
61	-	-	-	-	-	-	2	13	10	4	23	12	古都南方
1	-	-	-	-	-	-	-	-	-	9	19	9	寿町
-	-	-	-	-	-	-	-	-	-	5	17	13	小橋町一丁目
2	-	-	-	-	-	-	1	1	1	5	18	11	小橋町二丁目
7	-	-	-	-	-	-	-	-	-	10	163	55	小山
21	-	-	-	-	-	-	-	-	-	15	111	73	楸
-	-	-	-	-	-	-	-	-	-	-	-	-	才崎
-	-	-	-	-	-	-	1	30	19	-	-	-	西大寺
37	-	-	-	-	-	-	1	1	1	5	11	7	西大寺射越
-	-	-	-	-	-	-	-	-	-	1	2	-	西大寺一宮
8	-	-	-	-	-	-	2	113	86	-	-	-	西大寺金岡
-	-	-	-	-	-	-	1	54	51	10	127	22	西大寺上一丁目
-	2	29	28	-	-	-	-	-	-	5	41	8	西大寺上二丁目
338	-	-	-	-	-	-	-	-	-	7	134	31	西大寺上三丁目
266	-	-	-	-	-	-	1	42	38	3	33	22	西大寺川口
-	-	-	-	-	-	-	-	-	-	-	-	-	西大寺北
122	-	-	-	-	-	-	2	34	27	2	5	3	西大寺五明
23	-	-	-	-	-	-	1	2	2	4	38	18	西大寺新
155	-	-	-	1	45	37	1	44	15	7	107	76	西大寺新地
1	-	-	-	-	-	-	3	54	37	32	161	73	西大寺中一丁目
1	-	-	-	1	5	-	2	47	44	30	155	74	西大寺中二丁目
31	-	-	-	-	-	-	1	13	13	36	116	55	西大寺中三丁目
68	1	125	106	-	-	-	-	-	-	31	208	99	西大寺中野
-	-	-	-	-	-	-	1	7	7	14	52	26	西大寺中野本町
246	-	-	-	-	-	-	2	220	191	11	51	25	西大寺浜
91	-	-	-	-	-	-	-	-	-	2	29	7	西大寺東一丁目
11	-	-	-	-	-	-	-	-	-	4	15	9	西大寺東二丁目
1	-	-	-	-	-	-	-	-	-	9	58	30	西大寺東三丁目
-	-	-	-	-	-	-	1	1	1	11	61	24	西大寺松崎
-	-	-	-	-	-	-	-	-	-	38	290	74	西大寺南一丁目
3	-	-	-	-	-	-	2	10	10	10	43	25	西大寺南二丁目
2	-	-	-	-	-	-	-	-	-	1	5	3	西大寺門前
4	-	-	-	-	-	-	-	-	-	-	-	-	楸東町一丁目
-	-	-	-	-	-	-	-	-	-	2	10	7	楸東町二丁目
-	-	-	-	-	-	-	-	-	-	-	-	-	西隆寺
37	-	-	-	3	87	75	1	1	1	98	597	198	幸町
-	-	-	-	-	-	-	-	-	-	1	2	-	さくら住座
3	-	-	-	-	-	-	-	-	-	6	88	74	桜橋一丁目
5	1	327	301	-	-	-	1	19	17	3	4	1	桜橋二丁目
14	-	-	-	-	-	-	-	-	-	4	28	17	桜橋三丁目
-	-	-	-	-	-	-	1	16	14	2	5	3	桜橋四丁目
7	-	-	-	-	-	-	1	1	1	8	47	16	佐山
-	-	-	-	-	-	-	-	-	-	-	-	-	沢田
-	-	-	-	1	8	6	-	-	-	12	143	96	鹿田町一丁目
-	1	180	153	-	-	-	-	-	-	4	65	21	鹿田町二丁目
-	-	-	-	-	-	-	-	-	-	6	48	17	鹿田本町
109	-	-	-	-	-	-	1	19	16	14	143	90	穴廿
-	-	-	-	-	-	-	1	33	33	87	1 366	926	市場一丁目
-	-	-	-	-	-	-	-	-	-	6	56	25	市場二丁目
-	-	-	-	-	-	-	-	-	-	3	50	20	四御神
29	-	-	-	2	78	63	-	-	-	3	11	7	島田本町一丁目
115	-	-	-	-	-	-	-	-	-	1	2	1	島田本町二丁目
10	-	-	-	-	-	-	1	1	1	10	128	72	清水
-	-	-	-	-	-	-	-	-	-	11	75	34	清水一丁目
-	-	-	-	-	-	-	-	-	-	5	44	25	清水二丁目
97	-	-	-	-	-	-	1	3	3	15	203	123	下
27	-	-	-	-	-	-	-	-	-	14	89	33	下足守
10	-	-	-	-	-	-	-	-	-	1	1	1	下阿知
67	-	-	-	3	30	18	-	-	-	20	286	228	下石井一丁目
24	-	-	-	13	294	129	-	-	-	65	970	447	下石井二丁目
8	-	-	-	-	-	-	1	1	1	5	56	37	下伊福一丁目
2	-	-	-	-	-	-	-	-	-	5	20	13	下伊福二丁目
12	-	-	-	-	-	-	-	-	-	12	45	23	下伊福上町
4	-	-	-	1	3	2	-	-	-	5	51	33	下伊福西町
6	-	-	-	-	-	-	1	98	94	5	26	15	下伊福本町
-	-	-	-	-	-	-	-	-	-	-	-	-	下内田町
-	-	-	-	-	-	-	-	-	-	3	6	4	下高田
-	-	-	-	-	-	-	-	-	-	-	-	-	下土田
123	-	-	-	6	80	40	4	69	65	112	1 222	725	下中野
-	-	-	-	-	-	-	-	-	-	-	-	-	下牧
1	-	-	-	-	-	-	1	4	4	2	4	2	宿
4	-	-	-	-	-	-	-	-	-	2	5	4	宿本町
4	-	-	-	-	-	-	1	14	14	6	16	6	宿毛
2	-	-	-	-	-	-	-	-	-	3	14	11	賞田
-	-	-	-	-	-	-	-	-	-	-	-	-	庄田
488	-	-	-	2	10	6	2	29	26	11	135	106	上道北方
-	-	-	-	-	-	-	-	-	-	-	-	-	城東台西一丁目
-	-	-	-	-	-	-	-	-	-	1	1	-	城東台西二丁目
-	-	-	-	-	-	-	-	-	-	3	7	3	城東台西三丁目
-	-	-	-	-	-	-	2	28	24	4	23	11	城東台東一丁目
-	-	-	-	-	-	-	1	2	1	-	-	-	城東台東二丁目
-	-	-	-	-	-	-	-	-	-	-	-	-	城東台南一丁目
-	-	-	-	-	-	-	-	-	-	-	-	-	城東台南二丁目

第9表 町丁、産業(大分類)

町名	K 金融・保険業			L 不動産業			M 飲食店・宿泊業			N 医療・福祉			O 教育・学習支援業	
	事業所数	従業者数	うち男	事業所数	従業者数	うち男	事業所数	従業者数	うち男	事業所数	従業者数	うち男	事業所数	従業者数
岡南町二丁目	-	-	-	-	-	-	-	-	-	2	7	1	1	52
首部	-	-	-	4	8	3	-	-	-	1	5	1	-	-
河本町	-	-	-	-	-	-	-	-	-	2	4	2	-	-
高野尻	-	-	-	-	-	-	-	-	-	-	-	-	-	-
後楽園	-	-	-	-	-	-	4	26	9	-	-	-	1	19
郡	1	7	4	3	3	2	14	75	25	3	33	13	-	-
小串	-	-	-	-	-	-	2	18	10	7	59	6	2	15
国体町	-	-	-	1	5	2	2	2	1	12	180	31	-	-
国府市場	1	1	1	9	11	7	5	29	11	10	115	16	6	75
苔山	-	-	-	-	-	-	-	-	-	-	-	-	-	-
古新田	-	-	-	4	7	3	8	93	39	6	150	68	3	53
古都宿	-	-	-	-	-	-	2	4	2	2	4	-	2	29
古都南方	-	-	-	5	6	3	-	-	-	4	114	29	-	-
寿町	-	-	-	7	8	5	3	6	1	5	12	5	2	34
小橋町一丁目	-	-	-	2	4	3	1	1	-	-	-	-	1	13
小橋町二丁目	1	22	8	-	-	-	1	2	1	2	29	1	-	-
小山	-	-	-	-	-	-	2	16	6	5	50	8	2	55
織	1	4	-	-	-	-	4	20	6	1	10	1	-	-
才崎	-	-	-	-	-	-	-	-	-	2	15	3	2	13
西大寺	-	-	-	2	2	1	-	-	-	-	-	-	-	-
西大寺射越	-	-	-	4	4	3	1	2	-	-	-	-	1	1
西大寺一宮	-	-	-	-	-	-	-	-	-	-	-	-	-	-
西大寺金岡	-	-	-	-	-	-	1	1	-	-	-	-	-	-
西大寺上一丁目	-	-	-	1	2	1	4	13	3	2	38	2	6	250
西大寺上二丁目	-	-	-	3	4	3	5	29	9	4	28	6	2	70
西大寺上三丁目	4	69	22	1	2	1	-	-	-	2	17	2	1	2
西大寺川口	-	-	-	-	-	-	-	-	-	2	24	-	2	29
西大寺北	-	-	-	-	-	-	-	-	-	1	2	2	-	-
西大寺五明	-	-	-	-	-	-	1	2	1	-	-	-	-	-
西大寺新	-	-	-	-	-	-	-	-	-	-	-	-	-	-
西大寺新地	-	-	-	7	10	7	1	2	1	2	23	3	2	5
西大寺中一丁目	1	3	1	6	10	6	14	40	17	5	19	4	2	6
西大寺中二丁目	4	26	15	5	5	3	17	85	20	18	202	39	4	20
西大寺中三丁目	1	40	18	2	5	4	6	7	2	4	24	4	2	2
西大寺中野	4	54	15	4	10	4	13	95	39	8	110	14	1	1
西大寺中野本町	-	-	-	-	-	-	2	3	-	8	162	34	2	4
西大寺浜	1	7	6	-	-	-	2	10	2	6	104	25	6	101
西大寺東一丁目	-	-	-	-	-	-	-	-	-	-	-	-	-	-
西大寺東二丁目	-	-	-	-	-	-	-	-	-	-	-	-	-	-
西大寺東三丁目	-	-	-	-	-	-	-	-	-	1	8	2	1	1
西大寺松崎	1	1	-	1	5	3	3	10	6	9	161	29	5	76
西大寺南一丁目	-	-	-	1	2	1	5	61	13	1	5	1	-	-
西大寺南二丁目	-	-	-	-	-	-	2	3	1	7	283	44	-	-
西大寺門前	-	-	-	-	-	-	-	-	-	-	-	-	-	-
穰東町一丁目	-	-	-	-	-	-	-	-	-	-	-	-	1	1
穰東町二丁目	-	-	-	1	2	2	-	-	-	-	-	-	-	-
西隆寺	-	-	-	-	-	-	-	-	-	-	-	-	-	-
幸町	14	429	201	15	56	35	57	489	285	12	114	16	5	765
さくら座	-	-	-	-	-	-	-	-	-	1	1	1	-	-
桜橋一丁目	-	-	-	-	-	-	1	3	-	1	10	8	-	-
桜橋二丁目	-	-	-	-	-	-	1	2	1	-	-	-	1	1
桜橋三丁目	-	-	-	-	-	-	1	2	1	-	-	-	-	-
桜橋四丁目	-	-	-	-	-	-	-	-	-	-	-	-	-	-
佐山	1	4	2	1	2	1	2	10	3	-	-	-	1	1
沢田	-	-	-	-	-	-	-	-	-	-	-	-	-	-
鹿田町一丁目	1	4	2	5	10	4	15	42	11	10	360	163	1	2
鹿田町二丁目	-	-	-	1	3	2	4	25	8	1	1 621	626	2	956
鹿田本町	-	-	-	1	2	1	1	3	2	3	217	83	-	-
穴甘	-	-	-	-	-	-	1	2	1	3	8	2	1	144
市場一丁目	1	2	1	-	-	-	5	14	4	-	-	-	-	-
市場二丁目	-	-	-	1	9	9	2	4	1	-	-	-	-	-
四御神	-	-	-	2	4	2	-	-	-	3	12	2	2	40
島田本町一丁目	-	-	-	2	5	2	1	6	1	1	36	-	2	19
島田本町二丁目	-	-	-	2	4	2	1	2	-	-	-	-	-	-
清水	-	-	-	9	14	10	8	28	6	5	30	6	3	95
清水一丁目	1	19	8	-	-	-	3	19	6	2	3	2	2	9
清水二丁目	-	-	-	1	2	1	-	-	-	1	10	4	-	-
下	1	23	10	8	15	7	2	9	5	4	19	5	1	92
下足守	-	-	-	1	1	-	2	3	1	17	257	79	1	1
下阿知	-	-	-	-	-	-	1	4	1	-	-	-	1	2
下石井一丁目	5	127	67	7	40	30	5	78	51	3	13	6	4	29
下石井二丁目	15	475	119	7	60	41	31	457	215	1	6	2	9	102
下伊福一丁目	1	41	2	-	-	-	-	-	-	2	66	20	1	1
下伊福二丁目	-	-	-	-	-	-	2	38	19	-	-	-	-	-
下伊福上町	-	-	-	4	8	3	-	-	-	4	91	14	3	39
下伊福西町	-	-	-	-	-	-	2	6	2	3	33	1	6	108
下伊福本町	-	-	-	2	7	2	3	9	1	1	1	1	5	60
下内田町	-	-	-	-	-	-	-	-	-	-	-	-	-	-
下高田	-	-	-	-	-	-	-	-	-	1	2	1	3	19
下土田	-	-	-	-	-	-	-	-	-	-	-	-	-	-
下中野	4	9	7	15	43	17	13	152	78	8	110	30	3	9
下牧	-	-	-	-	-	-	-	-	-	-	-	-	-	-
宿	-	-	-	2	4	2	1	2	-	1	17	5	-	-
宿本町	-	-	-	-	-	-	-	-	-	-	-	-	-	-
宿毛	-	-	-	-	-	-	1	1	1	6	47	10	1	1
賞田	-	-	-	-	-	-	1	3	1	2	26	5	2	46
庄田	-	-	-	-	-	-	-	-	-	-	-	-	-	-
上道北方	1	6	4	3	3	2	4	31	15	1	15	15	1	9
城東台西一丁目	-	-	-	-	-	-	-	-	-	1	2	1	1	2
城東台西二丁目	-	-	-	-	-	-	1	2	1	3	17	2	1	1
城東台西三丁目	1	7	4	-	-	-	1	3	1	1	-	-	1	25
城東台東一丁目	-	-	-	-	-	-	-	-	-	-	-	-	1	1
城東台東二丁目	-	-	-	-	-	-	-	-	-	-	-	-	-	-
城東台南一丁目	-	-	-	-	-	-	-	-	-	-	-	-	3	7
城東台南二丁目	-	-	-	-	-	-	-	-	-	-	-	-	-	-

別全事業所数及び従業者数(続き)

うち男	P 複合サービス事業			Q サービス業(他に分類されないもの)			R 公務(他に分類されないもの)			町名
	事業所数	従業者数	うち男	事業所数	従業者数	うち男	事業所数	従業者数	うち男	
14	1	83	75	3	35	4	-	-	-	岡南町二丁目
-	-	-	-	1	20	13	-	-	-	首部
-	-	-	-	4	13	6	1	26	9	河本町
-	-	-	-	-	-	-	-	-	-	高野尻
9	-	-	-	1	7	6	-	-	-	後楽園
-	1	3	1	17	50	33	-	-	-	郡
4	3	16	11	8	21	11	1	1	1	小串
-	-	-	-	3	23	16	-	-	-	国体町
17	2	13	8	12	63	38	-	-	-	国府市場
-	-	-	-	-	-	-	-	-	-	苔山
9	2	15	6	16	290	199	1	8	3	古新田
5	1	5	4	7	50	23	1	3	1	古都宿
-	-	-	-	5	39	27	-	-	-	古都南方
12	-	-	-	5	7	4	-	-	-	寿町
9	-	-	-	3	15	12	-	-	-	小橋町一丁目
-	1	4	3	7	19	8	-	-	-	小橋町二丁目
40	-	-	-	4	5	1	-	-	-	小山
-	-	-	-	6	68	37	-	-	-	穨
3	-	-	-	3	19	16	-	-	-	才崎
-	-	-	-	-	-	-	-	-	-	西大寺
1	-	-	-	2	4	2	-	-	-	西大寺射越
-	-	-	-	-	-	-	-	-	-	西大寺一宮
-	-	-	-	1	11	10	-	-	-	西大寺金岡
123	-	-	-	5	12	3	-	-	-	西大寺上一丁目
49	-	-	-	7	40	35	2	189	146	西大寺上二丁目
2	-	-	-	4	17	5	-	-	-	西大寺上三丁目
6	-	-	-	5	107	61	-	-	-	西大寺川口
-	-	-	-	-	-	-	-	-	-	西大寺北
-	-	-	-	1	2	2	1	1	1	西大寺五明
-	-	-	-	-	-	-	-	-	-	西大寺新
-	-	-	-	7	54	47	-	-	-	西大寺新地
2	-	-	-	12	42	28	-	-	-	西大寺中一丁目
3	1	1	-	10	21	4	1	27	23	西大寺中二丁目
-	1	8	1	8	29	17	-	-	-	西大寺中三丁目
-	1	20	10	31	206	91	1	95	86	西大寺中野
1	1	113	82	17	74	23	-	-	-	西大寺中野本町
49	2	10	5	4	14	9	-	-	-	西大寺浜
-	-	-	-	-	-	-	-	-	-	西大寺東一丁目
-	-	-	-	2	1	-	-	-	-	西大寺東二丁目
-	-	-	-	2	4	3	-	-	-	西大寺東三丁目
19	-	-	-	7	25	13	-	-	-	西大寺松崎
-	2	3	1	7	38	13	-	-	-	西大寺南一丁目
-	-	-	-	6	14	6	-	-	-	西大寺南二丁目
-	-	-	-	1	5	4	-	-	-	西大寺門前
-	-	-	-	3	150	25	-	-	-	穨東町一丁目
-	-	-	-	2	59	27	-	-	-	穨東町二丁目
-	-	-	-	1	2	1	-	-	-	西隆寺
351	-	-	-	51	238	116	-	-	-	幸町
-	-	-	-	-	-	-	-	-	-	さくら住座
-	-	-	-	5	59	52	-	-	-	桜橋一丁目
-	-	-	-	5	7	4	-	-	-	桜橋二丁目
-	-	-	-	1	4	1	-	-	-	桜橋三丁目
-	-	-	-	4	9	7	-	-	-	桜橋四丁目
-	-	-	-	7	31	15	-	-	-	佐山
-	-	-	-	4	13	9	-	-	-	沢田
1	-	-	-	9	48	24	-	-	-	鹿田町一丁目
660	-	-	-	8	120	91	-	-	-	鹿田町二丁目
-	-	-	-	6	85	62	-	-	-	鹿田本町
56	-	-	-	1	41	17	-	-	-	穴甘
-	3	9	4	3	41	35	-	-	-	市場一丁目
-	1	17	16	-	-	-	-	-	-	市場二丁目
9	1	4	1	8	18	4	-	-	-	四御神
13	-	-	-	4	29	10	-	-	-	島田本町一丁目
-	-	-	-	5	515	394	-	-	-	島田本町二丁目
74	-	-	-	16	67	39	-	-	-	清水
4	-	-	-	6	28	16	-	-	-	清水一丁目
-	-	-	-	9	94	71	-	-	-	清水二丁目
62	-	-	-	10	55	40	-	-	-	下
-	2	17	11	9	46	24	-	-	-	下足守
1	2	9	6	1	1	-	-	-	-	下阿知
6	-	-	-	20	1171	854	4	702	548	下石井一丁目
50	-	-	-	40	772	391	-	-	-	下石井二丁目
1	-	-	-	5	16	8	-	-	-	下伊福一丁目
-	-	-	-	2	2	1	-	-	-	下伊福二丁目
25	-	-	-	9	141	133	1	18	18	下伊福上町
37	-	-	-	13	81	58	-	-	-	下伊福西町
17	-	-	-	13	26	13	-	-	-	下伊福本町
-	-	-	-	1	5	3	-	-	-	下内田町
4	-	-	-	3	8	5	-	-	-	下高田
-	-	-	-	-	-	-	-	-	-	下土田
2	-	-	-	44	366	204	-	-	-	下中野
-	-	-	-	-	-	-	-	-	-	下牧
-	-	-	-	2	12	4	1	316	296	宿
-	-	-	-	-	-	-	-	-	-	宿本町
1	-	-	-	-	-	-	-	-	-	宿毛
29	-	-	-	2	7	4	-	-	-	賞田
-	-	-	-	1	3	3	-	-	-	庄田
1	-	-	-	9	67	52	-	-	-	上道北方
1	-	-	-	-	-	-	-	-	-	城東台西一丁目
-	-	-	-	2	15	13	-	-	-	城東台西二丁目
5	-	-	-	3	6	3	-	-	-	城東台西三丁目
-	-	-	-	-	-	-	-	-	-	城東台東一丁目
-	-	-	-	1	1	1	-	-	-	城東台東二丁目
1	-	-	-	1	2	1	-	-	-	城東台南一丁目
-	-	-	-	-	-	-	-	-	-	城東台南二丁目

第9表 町丁、産業(大分類)

町名	総数 (A~R 全産業)			A~C 農 林 漁 業			D 鉱 業			E 建 設 業			F 製 造 業	
	事業所数	従業者数	うち男	事業所数	従業者数	うち男	事業所数	従業者数	うち男	事業所数	従業者数	うち男	事業所数	従業者数
昭和町	41	963	491	-	-	-	-	-	-	7	55	44	2	6
白石	43	208	143	-	-	-	-	-	-	9	83	65	4	7
白石西新町	27	165	97	-	-	-	-	-	-	1	2	1	1	22
白石東新町	29	204	129	-	-	-	-	-	-	3	7	5	6	56
新京橋一丁目	9	20	8	-	-	-	-	-	-	1	3	2	-	-
新京橋二丁目	4	9	4	-	-	-	-	-	-	-	-	-	-	-
新京橋三丁目	16	45	29	-	-	-	-	-	-	5	16	14	1	7
新庄上	12	80	28	-	-	-	-	-	-	3	8	6	1	4
新庄下	12	70	49	-	-	-	1	1	1	3	13	11	2	23
新築港	16	398	338	-	-	-	-	-	-	-	-	-	1	28
新福一丁目	61	346	220	-	-	-	-	-	-	4	18	13	7	31
新福二丁目	32	412	302	-	-	-	-	-	-	6	126	115	3	40
新保	329	2 972	1 883	-	-	-	-	-	-	55	529	428	26	217
新道	10	94	31	-	-	-	-	-	-	-	-	-	1	30
新屋敷町一丁目	14	316	243	-	-	-	-	-	-	2	67	59	2	8
新屋敷町二丁目	17	265	189	-	-	-	-	-	-	-	-	-	2	28
新屋敷町三丁目	18	148	99	-	-	-	-	-	-	2	21	15	1	2
水門町	23	99	57	-	-	-	-	-	-	4	27	23	2	16
菅野	27	337	136	-	-	-	-	-	-	7	34	27	1	2
杉谷	-	-	-	-	-	-	-	-	-	-	-	-	-	-
洲崎一丁目	22	218	149	-	-	-	-	-	-	1	5	5	7	73
洲崎二丁目	25	225	105	-	-	-	-	-	-	6	47	44	4	11
洲崎三丁目	13	138	78	-	-	-	-	-	-	4	46	40	-	-
砂場	-	-	-	-	-	-	-	-	-	-	-	-	-	-
住吉町一丁目	7	32	22	-	-	-	-	-	-	1	12	11	-	-
住吉町二丁目	10	98	72	-	-	-	-	-	-	3	39	33	-	-
清輝橋一丁目	39	117	53	-	-	-	-	-	-	2	13	10	1	3
清輝橋二丁目	53	136	64	-	-	-	-	-	-	1	2	1	1	3
清輝橋三丁目	18	97	43	-	-	-	-	-	-	-	-	-	-	-
清輝橋四丁目	17	290	174	-	-	-	-	-	-	-	-	-	3	79
清輝本町	29	155	62	-	-	-	-	-	-	-	-	-	1	3
清心町	34	307	186	-	-	-	-	-	-	1	6	4	2	29
西祖	5	44	25	-	-	-	-	-	-	2	25	20	-	-
関	57	241	94	-	-	-	-	-	-	4	20	15	4	9
妹尾	337	2 929	1 546	-	-	-	1	1	1	28	330	274	23	179
妹尾崎	6	13	5	-	-	-	-	-	-	-	-	-	2	4
千手	1	2	2	-	-	-	-	-	-	-	-	-	-	-
船頭町	9	64	34	-	-	-	-	-	-	1	5	4	1	1
惣爪	6	11	8	-	-	-	-	-	-	3	6	4	1	1
曾根	59	614	434	-	-	-	-	-	-	6	67	58	12	112
大安寺中町	9	34	16	-	-	-	-	-	-	1	2	1	1	5
大安寺西町	4	10	7	-	-	-	-	-	-	-	-	-	-	-
大安寺東町	30	105	52	-	-	-	-	-	-	-	-	-	2	6
大安寺南町一丁目	47	380	214	-	-	-	-	-	-	5	28	22	2	6
大安寺南町二丁目	34	347	203	-	-	-	-	-	-	2	20	16	1	31
大学町	32	204	80	-	-	-	-	-	-	-	-	-	2	5
大供一丁目	108	2 606	1 797	-	-	-	-	-	-	-	-	-	3	21
大供二丁目	59	625	351	-	-	-	-	-	-	2	6	6	1	2
大供三丁目	23	451	321	-	-	-	-	-	-	-	-	-	-	-
大供表町	53	871	482	-	-	-	-	-	-	2	7	3	1	10
大供本町	2	9	5	-	-	-	-	-	-	-	-	-	1	6
高島一丁目	8	46	6	-	-	-	-	-	-	-	-	-	-	-
高島二丁目	1	-	-	-	-	-	-	-	-	-	-	-	-	-
高島新屋敷	30	248	52	-	-	-	-	-	-	2	6	6	-	-
高塚	4	35	13	-	-	-	-	-	-	1	2	1	1	5
高野	-	-	-	-	-	-	-	-	-	-	-	-	-	-
高松	40	322	159	1	1	1	-	-	-	1	3	2	-	-
高松稲荷	45	303	145	-	-	-	-	-	-	2	4	3	1	2
高松田中	5	13	9	-	-	-	-	-	-	1	3	2	1	4
高松原古才	70	508	263	-	-	-	-	-	-	6	23	17	8	122
高屋	145	1 876	1 149	-	-	-	-	-	-	9	81	62	5	37
高柳西町	65	726	413	-	-	-	-	-	-	6	67	60	7	175
高柳東町	54	1 739	878	-	-	-	-	-	-	5	49	42	9	393
竹田	12	43	30	-	-	-	-	-	-	4	23	20	1	8
竹原	39	277	201	-	-	-	1	3	3	6	56	42	7	82
立川町	20	132	63	-	-	-	-	-	-	2	20	16	1	18
立田	11	111	44	-	-	-	-	-	-	2	19	17	-	-
辰巳	165	1 471	929	-	-	-	-	-	-	15	137	102	6	49
田中	203	1 628	952	-	-	-	-	-	-	30	184	151	5	82
谷尻	2	7	6	-	-	-	-	-	-	2	7	6	-	-
谷万成一丁目	27	732	295	-	-	-	-	-	-	4	48	41	2	4
谷万成二丁目	19	216	77	-	-	-	-	-	-	3	22	20	-	-
田原	7	67	39	-	-	-	-	-	-	5	34	29	-	-
玉柏	46	539	369	-	-	-	-	-	-	7	62	47	12	272
田益	34	1 149	395	1	18	14	-	-	-	9	30	24	2	51
田町一丁目	168	1 224	641	-	-	-	-	-	-	5	125	103	1	3
田町二丁目	226	964	403	-	-	-	-	-	-	4	24	18	1	42
築港栄町	96	1 263	736	-	-	-	-	-	-	3	115	112	3	127
築港新町一丁目	110	1 800	676	-	-	-	-	-	-	3	10	7	3	282
築港新町二丁目	48	323	134	-	-	-	-	-	-	3	19	12	4	30
築港ひかり町	27	138	88	-	-	-	-	-	-	4	24	21	-	-
築港緑町一丁目	30	625	219	-	-	-	-	-	-	5	88	78	1	2
築港緑町二丁目	12	61	41	-	-	-	-	-	-	4	14	9	-	-
築港緑町三丁目	7	22	15	-	-	-	-	-	-	3	15	12	-	-
築港元町	37	1 380	730	-	-	-	1	1	1	3	25	18	5	381
千鳥町	40	214	100	-	-	-	-	-	-	-	-	-	1	6
中央町	452	1 560	355	-	-	-	-	-	-	1	6	4	-	-
中納言町	25	102	55	-	-	-	-	-	-	1	2	2	3	22
津倉町一丁目	16	73	42	-	-	-	-	-	-	-	-	-	-	-
津倉町二丁目	7	98	86	-	-	-	-	-	-	1	8	6	-	-
津島	-	-	-	-	-	-	-	-	-	-	-	-	-	-
津島京町一丁目	8	115	59	-	-	-	-	-	-	-	-	-	-	-
津島京町二丁目	12	244	189	-	-	-	-	-	-	-	-	-	-	-
津島京町三丁目	30	426	329	-	-	-	1	2	1	2	81	75	-	-
津島桑の木町	1	9	8	-	-	-	-	-	-	-	-	-	-	-

別全事業所数及び従業者数

うち男	G 電気・ガス・熱供給・水道業			H 情報通信業			I 運輸業			J 卸売・小売業			町名
	事業所数	従業者数	うち男	事業所数	従業者数	うち男	事業所数	従業者数	うち男	事業所数	従業者数	うち男	
6	-	-	-	1	57	24	-	-	-	6	365	160	昭和町
5	-	-	-	-	-	-	-	-	-	13	69	47	白石
19	-	-	-	-	-	-	-	-	-	12	87	52	白石西新町
42	-	-	-	-	-	-	-	-	-	12	90	49	白石東新町
-	-	-	-	-	-	-	-	-	-	5	10	3	新京橋一丁目
-	-	-	-	-	-	-	-	-	-	-	-	-	新京橋二丁目
5	-	-	-	-	-	-	-	-	-	4	15	7	新京橋三丁目
1	-	-	-	-	-	-	-	-	-	2	7	6	新庄上
13	-	-	-	-	-	-	-	-	-	3	13	11	新庄下
17	-	-	-	-	-	-	8	310	268	6	51	44	新築港
16	-	-	-	-	-	-	-	-	-	26	197	135	新福一丁目
25	-	-	-	-	-	-	-	-	-	11	162	115	新福二丁目
169	-	-	-	3	71	37	7	41	35	128	1 184	765	新保
15	-	-	-	-	-	-	-	-	-	2	3	1	新道
5	-	-	-	3	100	77	-	-	-	4	105	80	新屋敷町一丁目
13	-	-	-	-	-	-	-	-	-	4	91	79	新屋敷町二丁目
2	-	-	-	1	18	16	-	-	-	9	54	32	新屋敷町三丁目
13	-	-	-	-	-	-	-	-	-	5	13	7	水門町
1	-	-	-	-	-	-	-	-	-	3	16	12	菅野
-	-	-	-	-	-	-	-	-	-	-	-	-	杉谷
49	-	-	-	-	-	-	-	-	-	9	80	55	洲崎一丁目
5	-	-	-	1	9	8	-	-	-	6	120	35	洲崎二丁目
-	-	-	-	-	-	-	-	-	-	2	22	15	洲崎三丁目
-	-	-	-	-	-	-	-	-	-	-	-	-	砂場
-	-	-	-	-	-	-	-	-	-	5	18	9	住吉町一丁目
-	-	-	-	-	-	-	-	-	-	1	8	4	住吉町二丁目
2	-	-	-	-	-	-	-	-	-	11	43	20	清輝橋一丁目
2	-	-	-	-	-	-	-	-	-	23	49	22	清輝橋二丁目
-	-	-	-	-	-	-	-	-	-	3	7	1	清輝橋三丁目
65	-	-	-	-	-	-	-	-	-	4	24	15	清輝橋四丁目
3	-	-	-	-	-	-	-	-	-	8	50	34	清輝本町
19	-	-	-	-	-	-	1	75	56	9	51	34	清心町
-	-	-	-	-	-	-	-	-	-	-	-	-	西祖
6	-	-	-	-	-	-	1	1	1	15	56	25	関
121	-	-	-	7	48	25	6	77	63	124	1 141	585	妹尾
2	-	-	-	-	-	-	-	-	-	2	2	2	妹尾崎
-	-	-	-	-	-	-	-	-	-	1	2	2	千手
1	-	-	-	-	-	-	-	-	-	3	8	5	船頭町
1	-	-	-	-	-	-	-	-	-	-	-	-	惣爪
79	-	-	-	-	-	-	6	140	133	16	207	135	曾根
4	-	-	-	-	-	-	-	-	-	1	4	3	大安寺中町
-	-	-	-	-	-	-	-	-	-	3	7	4	大安寺西町
4	-	-	-	1	8	4	-	-	-	9	36	20	大安寺東町
4	-	-	-	-	-	-	2	36	30	18	127	79	大安寺南町一丁目
30	-	-	-	-	-	-	-	-	-	11	81	47	大安寺南町二丁目
5	-	-	-	-	-	-	-	-	-	18	159	60	大学町
14	1	148	134	-	-	-	-	-	-	15	119	63	大供一丁目
1	-	-	-	1	14	9	-	-	-	11	83	58	大供二丁目
-	-	-	-	2	114	91	-	-	-	10	263	197	大供三丁目
5	-	-	-	3	39	30	-	-	-	10	34	21	大供表町
4	-	-	-	-	-	-	-	-	-	-	-	-	大供本町
-	-	-	-	-	-	-	-	-	-	-	-	-	高島一丁目
-	1	-	-	-	-	-	-	-	-	-	-	-	高島二丁目
-	-	-	-	-	-	-	-	-	-	6	38	16	高島新屋敷
3	-	-	-	-	-	-	-	-	-	1	27	8	高塚
-	-	-	-	-	-	-	-	-	-	-	-	-	高野
-	-	-	-	-	-	-	1	11	10	15	109	36	高松
1	-	-	-	-	-	-	-	-	-	24	101	40	高松稲荷
2	-	-	-	-	-	-	-	-	-	1	3	3	高松田中
65	-	-	-	-	-	-	-	-	-	29	130	55	高松原古才
22	-	-	-	1	2	-	3	248	239	62	812	517	高屋
112	-	-	-	4	106	28	-	-	-	17	126	89	高柳西町
222	-	-	-	2	655	330	2	22	19	11	103	65	高柳東町
4	-	-	-	-	-	-	-	-	-	1	2	2	竹田
61	-	-	-	-	-	-	2	35	32	10	54	33	竹原
10	-	-	-	-	-	-	-	-	-	7	32	15	立川町
-	-	-	-	-	-	-	-	-	-	2	6	4	立田
28	-	-	-	3	15	5	3	42	25	67	733	473	辰巳
58	-	-	-	4	21	18	6	51	42	70	600	313	田中
-	-	-	-	-	-	-	-	-	-	-	-	-	谷尻
3	-	-	-	-	-	-	-	-	-	7	115	66	谷万成一丁目
-	-	-	-	-	-	-	-	-	-	1	7	3	谷万成二丁目
-	-	-	-	-	-	-	-	-	-	-	-	-	田原
196	-	-	-	-	-	-	3	60	56	5	9	4	玉柏
38	-	-	-	1	11	6	-	-	-	5	49	8	田益
2	-	-	-	2	32	26	3	14	9	23	283	163	田町一丁目
19	-	-	-	-	-	-	-	-	-	27	88	55	田町二丁目
116	1	22	22	-	-	-	5	96	85	30	253	125	築港栄町
101	-	-	-	2	7	1	-	-	-	66	569	159	築港新町一丁目
7	-	-	-	1	7	3	2	2	2	13	145	58	築港新町二丁目
-	-	-	-	1	4	-	-	-	-	6	18	12	築港ひかり町
1	-	-	-	-	-	-	-	-	-	9	49	12	築港緑町一丁目
-	-	-	-	-	-	-	-	-	-	3	25	17	築港緑町二丁目
-	-	-	-	-	-	-	-	-	-	1	2	1	築港緑町三丁目
216	-	-	-	-	-	-	11	190	162	12	735	297	築港元町
1	-	-	-	1	2	1	-	-	-	12	99	50	千鳥町
-	-	-	-	-	-	-	-	-	-	27	151	93	中央町
17	-	-	-	-	-	-	-	-	-	9	29	16	中納言町
-	-	-	-	-	-	-	-	-	-	3	42	26	津倉町一丁目
-	-	-	-	-	-	-	-	-	-	4	48	40	津倉町二丁目
-	-	-	-	-	-	-	-	-	-	-	-	-	津島
-	-	-	-	1	5	3	-	-	-	1	16	14	津島京町一丁目
-	-	-	-	-	-	-	-	-	-	2	24	19	津島京町二丁目
-	-	-	-	-	-	-	-	-	-	6	65	38	津島京町三丁目
-	-	-	-	-	-	-	-	-	-	-	-	-	津島桑の木町

第9表 町丁, 産業(大分類)

町名	K 金融・保険業			L 不動産業			M 飲食店・宿泊業			N 医療・福祉			O 教育・学習支援業	
	事業所数	従業者数	うち男	事業所数	従業者数	うち男	事業所数	従業者数	うち男	事業所数	従業者数	うち男	事業所数	従業者数
昭和町	2	14	9	2	7	4	4	22	11	3	143	69	4	108
白石	2	5	2	-	-	-	-	-	-	1	8	1	-	-
白石西新町	-	-	-	-	-	-	4	8	4	3	23	5	-	-
白石東新町	-	-	-	-	-	-	1	5	1	-	-	-	-	-
新京橋一丁目	-	-	-	-	-	-	-	-	-	-	-	-	-	-
新京橋二丁目	-	-	-	-	-	-	2	3	1	-	-	-	1	5
新京橋三丁目	-	-	-	-	-	-	1	1	-	-	-	-	-	-
新庄上	-	-	-	-	-	-	1	1	1	3	55	12	-	-
新庄下	-	-	-	-	-	-	-	-	-	-	-	-	-	-
新築港	-	-	-	-	-	-	-	-	-	-	-	-	-	-
新福一丁目	2	16	10	2	5	2	3	7	4	-	-	-	-	-
新福二丁目	-	-	-	1	2	1	6	57	30	-	-	-	-	-
新保	2	12	7	4	30	17	28	255	109	17	184	32	4	6
新道	-	-	-	-	-	-	-	-	-	4	35	3	2	22
新屋敷町一丁目	-	-	-	-	-	-	2	13	4	-	-	-	-	-
新屋敷町二丁目	1	21	14	-	-	-	2	26	14	1	5	1	1	4
新屋敷町三丁目	-	-	-	-	-	-	-	-	-	3	12	2	-	-
水門町	1	5	3	-	-	-	-	-	-	2	2	1	3	20
菅野	-	-	-	1	1	1	3	137	43	7	110	34	-	-
杉谷	-	-	-	-	-	-	-	-	-	-	-	-	-	-
洲崎一丁目	-	-	-	-	-	-	-	-	-	-	-	-	-	-
洲崎二丁目	-	-	-	1	2	1	1	11	7	3	19	4	-	-
洲崎三丁目	-	-	-	1	4	2	1	14	14	2	43	2	-	-
砂場	-	-	-	-	-	-	-	-	-	-	-	-	-	-
住吉町一丁目	-	-	-	1	2	2	-	-	-	-	-	-	-	-
住吉町二丁目	1	6	4	1	4	3	-	-	-	-	-	-	-	-
清輝橋一丁目	1	4	2	3	4	2	6	13	6	3	12	5	-	-
清輝橋二丁目	2	21	16	4	8	4	5	10	4	4	14	4	2	3
清輝橋三丁目	1	13	10	1	1	1	-	-	-	5	14	3	4	43
清輝橋四丁目	-	-	-	-	-	-	5	116	49	-	-	-	-	-
清輝本町	1	4	2	-	-	-	4	5	1	6	68	12	-	-
清心町	-	-	-	4	11	5	3	13	3	3	45	15	1	1
西祖	-	-	-	-	-	-	-	-	-	1	-	-	2	19
関	1	1	1	2	4	-	6	9	1	5	36	12	4	44
妹尾	6	71	35	16	28	16	23	113	64	29	481	113	12	121
妹尾崎	-	-	-	-	-	-	1	3	-	-	-	-	-	-
千手	-	-	-	-	-	-	-	-	-	-	-	-	-	-
船頭町	-	-	-	-	-	-	1	1	-	1	4	-	1	42
惣爪	-	-	-	-	-	-	-	-	-	-	-	-	1	1
曾根	-	-	-	-	-	-	4	27	3	3	15	1	3	21
大安寺中町	-	-	-	1	1	1	1	2	-	2	17	5	-	-
大安寺西町	-	-	-	-	-	-	-	-	-	-	-	-	-	-
大安寺東町	-	-	-	2	4	2	3	6	3	2	14	1	-	-
大安寺南町一丁目	-	-	-	-	-	-	7	115	52	4	31	2	-	-
大安寺南町二丁目	-	-	-	1	2	1	6	125	70	3	5	3	3	40
大学町	-	-	-	-	-	-	8	22	11	-	-	-	-	-
大供一丁目	9	275	157	7	54	47	15	68	19	8	40	20	2	5
大供二丁目	3	71	40	5	11	6	6	16	4	4	162	50	1	6
大供三丁目	-	-	-	2	5	1	1	3	1	2	13	3	2	32
大供表町	2	3	1	4	14	9	9	37	20	5	76	6	3	65
大供本町	-	-	-	-	-	-	-	-	-	-	-	-	-	-
高島一丁目	-	-	-	-	-	-	2	2	-	3	36	3	1	1
高島二丁目	-	-	-	-	-	-	-	-	-	-	-	-	-	-
高島新屋敷	-	-	-	1	2	1	2	7	5	8	177	16	1	1
高塚	-	-	-	-	-	-	-	-	-	1	1	1	-	-
高野	-	-	-	-	-	-	-	-	-	-	-	-	-	-
高松	1	19	8	3	5	2	-	-	-	4	53	21	1	11
高松稲荷	-	-	-	1	3	3	14	46	15	-	-	-	-	-
高松田中	1	1	1	-	-	-	-	-	-	-	-	-	-	-
高松原古才	2	12	7	4	9	5	3	12	5	4	39	12	2	108
高屋	2	48	41	3	15	11	11	172	62	9	137	26	8	92
高柳西町	3	24	14	11	38	16	3	68	33	7	43	11	1	26
高柳東町	-	-	-	9	15	7	3	27	19	3	8	2	1	25
竹田	-	-	-	-	-	-	2	4	2	1	1	1	-	-
竹原	-	-	-	-	-	-	6	16	5	-	-	-	2	3
立川町	-	-	-	-	-	-	2	4	2	1	-	-	2	45
立田	-	-	-	1	1	-	3	12	5	1	71	17	-	-
辰巳	2	27	17	23	54	29	10	103	46	7	57	26	-	-
田中	3	11	7	39	64	41	3	19	7	13	116	18	7	301
谷尻	-	-	-	-	-	-	-	-	-	-	-	-	-	-
谷万成一丁目	-	-	-	1	2	1	3	95	47	2	438	120	-	-
谷万成二丁目	-	-	-	1	2	1	3	37	18	8	137	30	-	-
田原	-	-	-	-	-	-	-	-	-	1	31	9	-	-
玉柏	-	-	-	2	3	2	-	-	-	3	19	2	3	56
田益	-	-	-	-	-	-	4	45	26	2	841	228	2	17
田町一丁目	5	87	61	5	11	6	82	431	181	7	54	13	3	33
田町二丁目	2	14	8	5	9	6	173	692	243	4	22	10	-	-
築港栄町	2	55	28	-	-	-	27	66	19	6	245	50	4	48
築港新町一丁目	-	-	-	2	7	5	11	92	33	7	64	9	2	11
築港新町二丁目	2	10	7	-	-	-	2	5	1	2	8	2	3	45
築港ひかり町	2	4	2	-	-	-	5	32	28	1	8	1	1	31
築港緑町一丁目	-	-	-	-	-	-	2	2	-	4	452	121	1	13
築港緑町二丁目	1	2	1	-	-	-	-	-	-	-	-	-	2	2
築港緑町三丁目	-	-	-	-	-	-	-	-	-	1	1	1	-	-
築港元町	-	-	-	-	-	-	3	7	1	-	-	-	-	-
千鳥町	-	-	-	12	17	9	6	40	31	3	38	1	-	-
中央町	1	4	3	8	15	10	403	1 339	220	3	7	3	-	-
中納言町	1	10	6	1	4	2	3	9	2	3	10	3	-	-
津倉町一丁目	-	-	-	1	1	1	6	19	10	-	-	-	2	3
津倉町二丁目	-	-	-	1	1	1	-	-	-	-	-	-	-	-
津島	-	-	-	-	-	-	-	-	-	-	-	-	-	-
津島京町一丁目	-	-	-	-	-	-	1	23	14	1	6	1	2	58
津島京町二丁目	-	-	-	6	15	6	1	4	1	1	10	3	1	190
津島京町三丁目	-	-	-	9	21	8	3	5	4	2	19	4	1	1
津島桑の木町	-	-	-	-	-	-	-	-	-	-	-	-	-	-

別全事業所数及び従業者数(続き)

	P 複合サービス事業			Q サービス業(他に分類されないもの)			R 公務(他に分類されないもの)			町名
	事業所数	従業者数	うち男	事業所数	従業者数	うち男	事業所数	従業者数	うち男	
80	-	-	-	10	186	84	-	-	-	昭和町
-	-	-	-	14	36	23	-	-	-	白石
-	-	-	-	6	23	16	-	-	-	白石西新町
-	-	-	-	7	46	32	-	-	-	白石東新町
-	-	-	-	3	7	3	-	-	-	新京橋一丁目
2	-	-	-	1	1	1	-	-	-	新京橋二丁目
-	-	-	-	5	6	3	-	-	-	新京橋三丁目
-	-	-	-	2	5	2	-	-	-	新庄上
-	-	-	-	3	20	13	-	-	-	新庄下
-	-	-	-	1	9	9	-	-	-	新築港
-	-	-	-	17	72	40	-	-	-	新福一丁目
-	-	-	-	5	25	16	-	-	-	新福二丁目
3	2	17	8	53	426	273	-	-	-	新保
10	1	4	2	-	-	-	-	-	-	新道
-	-	-	-	1	23	18	-	-	-	新屋敷町一丁目
4	-	-	-	6	90	64	-	-	-	新屋敷町二丁目
-	-	-	-	2	41	32	-	-	-	新屋敷町三丁目
4	2	11	5	3	4	-	1	1	1	水門町
-	-	-	-	5	37	18	-	-	-	菅野
-	-	-	-	-	-	-	-	-	-	杉谷
-	-	-	-	5	60	40	-	-	-	洲崎一丁目
-	-	-	-	3	6	1	-	-	-	洲崎二丁目
-	-	-	-	3	9	5	-	-	-	洲崎三丁目
-	-	-	-	-	-	-	-	-	-	砂場
-	-	-	-	-	-	-	-	-	-	住吉町一丁目
-	-	-	-	4	41	28	-	-	-	住吉町二丁目
-	-	-	-	12	25	6	-	-	-	清輝橋一丁目
1	1	2	-	10	24	10	-	-	-	清輝橋二丁目
23	-	-	-	4	19	5	-	-	-	清輝橋三丁目
-	1	2	-	4	69	45	-	-	-	清輝橋四丁目
-	-	-	-	9	25	10	-	-	-	清輝本町
5	-	-	-	10	76	50	-	-	-	清心町
13	-	-	-	-	-	-	-	-	-	西祖
46	2	95	72	15	61	20	-	-	-	関
-	-	-	-	60	244	131	-	-	-	妹尾
-	-	-	-	1	4	3	-	-	-	妹尾崎
-	-	-	-	-	-	-	-	-	-	千手
23	-	-	-	1	3	1	-	-	-	船頭町
1	-	-	-	1	3	2	-	-	-	惣爪
8	2	6	3	6	18	13	1	1	1	曾根
-	-	-	-	2	3	2	-	-	-	大安寺中町
-	-	-	-	1	3	3	-	-	-	大安寺西町
-	-	-	-	11	31	18	-	-	-	大安寺東町
-	-	-	-	9	37	25	-	-	-	大安寺南町一丁目
9	1	10	6	5	31	19	1	2	2	大安寺南町二丁目
-	1	8	3	3	10	1	-	-	-	大宇町
3	-	-	-	41	278	160	7	1 598	1 180	大供一丁目
3	1	6	3	23	203	145	1	45	26	大供二丁目
16	-	-	-	4	21	12	-	-	-	大供三丁目
11	1	403	303	13	183	73	-	-	-	大供表町
1	1	6	1	1	3	1	-	-	-	大供本町
-	-	-	-	-	-	-	1	1	1	高島一丁目
-	-	-	-	-	-	-	-	-	-	高島二丁目
-	-	-	-	10	17	8	-	-	-	高島新屋敷
-	-	-	-	-	-	-	-	-	-	高塚
-	-	-	-	-	-	-	-	-	-	高野
6	2	75	53	10	20	9	1	15	11	高松
-	-	-	-	3	147	83	-	-	-	高松稲荷
-	-	-	-	1	2	1	-	-	-	高松田中
74	-	-	-	12	53	23	-	-	-	高松原古才
31	1	9	5	30	221	132	1	2	1	高屋
17	-	-	-	6	53	33	-	-	-	高柳西町
24	-	-	-	9	442	148	-	-	-	高柳東町
-	-	-	-	3	5	3	-	-	-	竹田
2	-	-	-	5	28	23	-	-	-	竹原
12	-	-	-	5	13	8	-	-	-	立川町
-	-	-	-	2	2	1	-	-	-	立田
-	-	-	-	29	254	178	-	-	-	辰巳
179	-	-	-	23	179	118	-	-	-	田中
-	-	-	-	-	-	-	-	-	-	谷尻
-	-	-	-	8	30	17	-	-	-	谷万成一丁目
-	-	-	-	3	11	5	-	-	-	谷万成二丁目
-	-	-	-	1	2	1	-	-	-	田原
25	2	21	15	8	36	21	1	1	1	玉柏
1	-	-	-	8	87	50	-	-	-	田益
10	-	-	-	32	151	67	-	-	-	田町一丁目
-	-	-	-	10	73	44	-	-	-	田町二丁目
11	1	127	96	14	109	72	-	-	-	築港栄町
3	-	-	-	14	758	358	-	-	-	築港新町一丁目
14	-	-	-	16	52	28	-	-	-	築港新町二丁目
17	-	-	-	7	17	7	-	-	-	築港ひかり町
2	1	5	3	7	14	2	-	-	-	築港緑町一丁目
1	-	-	-	2	18	13	-	-	-	築港緑町二丁目
-	-	-	-	2	4	1	-	-	-	築港緑町三丁目
-	-	-	-	2	41	35	-	-	-	築港元町
-	1	4	2	4	8	5	-	-	-	千鳥町
-	2	5	2	7	33	20	-	-	-	中央町
-	-	-	-	4	16	7	-	-	-	中納言町
1	-	-	-	4	8	4	-	-	-	津倉町一丁目
-	-	-	-	1	41	39	-	-	-	津倉町二丁目
-	-	-	-	-	-	-	-	-	-	津島
24	-	-	-	2	7	3	-	-	-	津島京町一丁目
159	-	-	-	1	1	1	-	-	-	津島京町二丁目
1	-	-	-	6	232	198	-	-	-	津島京町三丁目
-	-	-	-	1	9	8	-	-	-	津島桑の木町



第9表 町丁, 産業(大分類)

町名	総数 (A~R 全産業)			A~C 農 林 漁 業			D 鉱 業			E 建 設 業			F 製 造 業	
	事業所数	従業者数	うち男	事業所数	従業者数	うち男	事業所数	従業者数	うち男	事業所数	従業者数	うち男	事業所数	従業者数
津島笹が瀬	38	308	197	-	-	-	-	-	-	3	37	35	3	4
津島中一丁目	2	1 612	1 209	-	-	-	-	-	-	-	-	-	-	-
津島中二丁目	9	93	52	-	-	-	-	-	-	-	-	-	-	-
津島中三丁目	13	93	41	-	-	-	-	-	-	-	-	-	1	1
津島新野一丁目	35	172	83	-	-	-	-	-	-	-	-	-	-	-
津島新野二丁目	21	90	52	-	-	-	-	-	-	1	3	2	-	-
津島西坂一丁目	23	207	116	-	-	-	-	-	-	-	-	-	-	-
津島西坂二丁目	33	220	115	-	-	-	-	-	-	1	5	4	-	-
津島西坂三丁目	6	147	112	-	-	-	-	-	-	-	-	-	-	-
津島東一丁目	19	164	66	-	-	-	-	-	-	-	-	-	-	-
津島東二丁目	19	140	49	-	-	-	-	-	-	1	1	-	2	2
津島東三丁目	4	5	2	-	-	-	-	-	-	1	1	1	-	-
津島東四丁目	10	19	8	-	-	-	-	-	-	-	-	-	-	-
津島福居一丁目	12	20	8	-	-	-	-	-	-	-	-	-	-	-
津島福居二丁目	47	72	37	-	-	-	-	-	-	-	-	-	-	-
津島本町	21	124	39	-	-	-	-	-	-	-	-	-	-	-
津島南一丁目	39	458	139	-	-	-	-	-	-	1	2	1	-	-
津島南二丁目	27	141	66	-	-	-	-	-	-	1	4	3	-	-
津高	130	1 417	731	-	-	-	-	-	-	14	146	124	8	128
津高台一丁目	6	21	6	-	-	-	-	-	-	2	5	2	-	-
津高台二丁目	3	4	1	-	-	-	-	-	-	-	-	-	-	-
津高台三丁目	-	-	-	-	-	-	-	-	-	-	-	-	-	-
津高台四丁目	1	4	3	-	-	-	-	-	-	-	-	-	-	-
土田	18	325	183	-	-	-	-	-	-	1	2	1	3	46
津寺	9	64	28	-	-	-	-	-	-	1	11	6	-	-
寺山	13	262	203	-	-	-	-	-	-	-	-	-	-	-
天神町	83	726	421	-	-	-	-	-	-	2	5	5	2	15
問屋町	90	1 410	759	-	-	-	-	-	-	1	8	6	2	40
十日市中町	30	230	140	-	-	-	-	-	-	4	22	17	2	68
十日市西町	44	539	283	-	-	-	-	-	-	4	15	12	2	8
十日市東町	26	144	104	-	-	-	-	-	-	7	44	38	4	32
当新田	129	1 421	843	-	-	-	-	-	-	12	78	56	12	139
磨屋町	278	3 208	2 208	3	54	43	-	-	-	12	73	66	4	25
徳吉町一丁目	3	45	12	-	-	-	-	-	-	-	-	-	-	-
徳吉町二丁目	8	100	55	-	-	-	-	-	-	1	4	3	-	-
富崎	13	72	42	-	-	-	-	-	-	2	23	15	1	12
富田	86	626	369	-	-	-	-	-	-	7	72	56	8	36
富浜町	21	322	220	-	-	-	-	-	-	6	49	37	5	102
富原	46	314	199	-	-	-	1	3	1	5	47	45	5	38
富町一丁目	34	102	66	-	-	-	-	-	-	1	7	7	-	-
富町二丁目	38	798	304	-	-	-	-	-	-	1	6	4	4	45
富吉	18	533	452	-	-	-	-	-	-	2	11	9	6	250
豊田	11	61	54	-	-	-	-	-	-	3	15	13	4	27
豊成	20	295	217	-	-	-	-	-	-	4	72	65	2	41
豊成一丁目	38	545	472	-	-	-	-	-	-	5	67	61	1	3
豊成二丁目	47	798	574	-	-	-	-	-	-	4	12	9	1	2
豊成三丁目	55	366	230	-	-	-	-	-	-	-	-	-	6	94
豊浜町	53	1 054	821	-	-	-	-	-	-	7	86	71	3	102
富田町一丁目	65	335	228	-	-	-	-	-	-	2	62	56	3	13
富田町二丁目	129	757	387	-	-	-	-	-	-	1	20	17	4	10
中井	99	647	291	-	-	-	-	-	-	12	102	84	1	4
中井町一丁目	27	201	85	-	-	-	-	-	-	1	4	3	1	2
中井町二丁目	38	610	280	-	-	-	-	-	-	1	4	3	2	216
中畦	67	875	603	-	-	-	-	-	-	9	74	61	5	283
中尾	30	1 543	654	-	-	-	-	-	-	2	6	4	1	9
長岡	109	1 279	832	-	-	-	-	-	-	5	46	40	14	295
中川町	27	183	83	-	-	-	-	-	-	4	17	12	3	73
中山下一丁目	287	3 131	1 216	-	-	-	-	-	-	9	110	82	5	51
中山下二丁目	120	3 689	2 253	-	-	-	-	-	-	2	25	22	-	-
中島	21	171	52	1	10	8	-	-	-	2	10	8	2	10
中島田町一丁目	16	150	100	-	-	-	-	-	-	1	10	9	4	42
中島田町二丁目	23	335	249	-	-	-	-	-	-	2	39	30	6	77
中仙道	107	1 218	509	-	-	-	-	-	-	6	75	64	3	12
長利	16	58	38	-	-	-	-	-	-	2	20	17	3	14
中撫川	21	117	78	-	-	-	-	-	-	6	38	28	2	30
長沼	5	29	14	-	-	-	-	-	-	1	3	3	1	4
長野	3	8	5	-	-	-	-	-	-	-	-	-	-	-
中原	20	130	103	1	11	7	-	-	-	6	58	49	1	1
中牧	3	3	2	-	-	-	-	-	-	-	-	-	-	-
灘崎町植松	59	459	284	-	-	-	-	-	-	7	71	58	7	62
灘崎町奥迫川	2	3	2	-	-	-	-	-	-	2	3	2	-	-
灘崎町片岡	39	282	131	2	47	22	-	-	-	3	8	7	4	18
灘崎町川張	21	226	81	-	-	-	-	-	-	-	-	-	2	3
灘崎町北七区	17	248	119	1	14	13	-	-	-	3	15	11	6	80
灘崎町宗津	20	97	54	-	-	-	-	-	-	2	6	6	4	30
灘崎町西紅陽台一丁目	11	41	16	-	-	-	-	-	-	-	-	-	1	4
灘崎町西紅陽台二丁目	32	135	68	-	-	-	-	-	-	2	17	15	-	-
灘崎町西紅陽台三丁目	21	201	41	-	-	-	-	-	-	-	-	-	-	-
灘崎町西高崎	74	504	284	1	13	12	-	-	-	10	44	35	8	66
灘崎町西七区	17	173	120	-	-	-	-	-	-	3	18	13	5	30
灘崎町迫川	50	229	147	-	-	-	-	-	-	7	31	26	8	87
灘崎町彦崎	92	777	277	-	-	-	1	8	5	11	40	32	17	138
撫川	142	1 379	900	-	-	-	-	-	-	35	178	138	11	473
七日市西町	23	167	89	-	-	-	-	-	-	2	9	8	5	49
七日市東町	14	75	42	-	-	-	-	-	-	-	-	-	4	40
並木町一丁目	46	127	42	-	-	-	-	-	-	1	2	1	-	-
並木町二丁目	54	294	106	-	-	-	-	-	-	5	21	17	1	9
楯津	120	1 256	479	1	15	10	-	-	-	16	93	80	3	7
楯原	51	297	181	1	2	1	-	-	-	6	47	38	4	26
南輝一丁目	13	77	39	-	-	-	-	-	-	3	25	18	-	-
南輝二丁目	26	229	132	-	-	-	-	-	-	5	20	14	-	-
南輝三丁目	15	162	76	-	-	-	-	-	-	2	22	17	-	-
西市	278	3 188	2 071	-	-	-	-	-	-	41	449	363	22	316
西畦	8	50	40	-	-	-	-	-	-	3	16	13	1	2
西片岡	4	20	7	-	-	-	-	-	-	-	-	-	-	-

別全事業所数及び従業者数

	G 電気・ガス・熱供給・水道業			H 情報通信業			I 運輸業			J 卸売・小売業			町名
	事業所数	従業者数	うち男	事業所数	従業者数	うち男	事業所数	従業者数	うち男	事業所数	従業者数	うち男	
4	-	-	-	-	-	-	-	-	-	5	61	40	津島佐が瀬
-	-	-	-	-	-	-	-	-	-	-	-	-	津島中一丁目
-	-	-	-	-	-	-	-	-	-	1	16	11	津島中二丁目
1	-	-	-	-	-	-	-	-	-	1	1	-	津島中三丁目
-	-	-	-	-	-	-	-	-	-	10	90	50	津島新野一丁目
-	-	-	-	-	-	-	1	2	1	4	33	20	津島新野二丁目
-	-	-	-	1	40	27	-	-	-	6	51	31	津島西坂一丁目
-	-	-	-	-	-	-	-	-	-	9	55	35	津島西坂二丁目
-	-	-	-	-	-	-	-	-	-	-	-	-	津島西坂三丁目
-	-	-	-	-	-	-	-	-	-	4	37	30	津島東一丁目
2	-	-	-	-	-	-	-	-	-	3	9	7	津島東二丁目
-	-	-	-	-	-	-	-	-	-	-	-	-	津島東三丁目
-	-	-	-	-	-	-	-	-	-	7	13	6	津島東四丁目
-	-	-	-	-	-	-	-	-	-	2	4	2	津島福居一丁目
-	-	-	-	-	-	-	-	-	-	5	13	6	津島福居二丁目
-	-	-	-	-	-	-	-	-	-	4	31	18	津島本町
-	-	-	-	1	2	-	-	-	-	16	297	65	津島南一丁目
-	-	-	-	-	-	-	-	-	-	14	50	20	津島南二丁目
90	-	-	-	1	3	-	5	81	80	35	647	302	津島高
-	-	-	-	-	-	-	-	-	-	2	5	2	津高台一丁目
-	-	-	-	-	-	-	-	-	-	-	-	-	津高台二丁目
-	-	-	-	-	-	-	-	-	-	-	-	-	津高台三丁目
-	-	-	-	-	-	-	-	-	-	1	4	3	津高台四丁目
28	-	-	-	-	-	-	-	-	-	4	26	7	土田
-	-	-	-	-	-	-	-	-	-	2	13	9	津寺
-	1	44	39	-	-	-	3	132	116	4	45	31	寺山
4	-	-	-	2	19	14	-	-	-	20	91	67	天神町
13	-	-	-	2	29	16	-	-	-	59	1 025	567	問屋町
42	-	-	-	1	2	1	-	-	-	7	59	38	十日市中町
4	-	-	-	-	-	-	-	-	-	19	302	161	十日市西町
22	-	-	-	-	-	-	2	35	31	6	23	10	十日市東町
88	-	-	-	1	15	5	3	80	74	33	394	174	当新田
20	-	-	-	14	429	306	2	8	7	71	563	393	磨屋町
-	-	-	-	-	-	-	-	-	-	-	-	-	徳吉町一丁目
-	-	-	-	-	-	-	1	51	45	1	23	4	徳吉町二丁目
10	-	-	-	-	-	-	-	-	-	2	3	1	富崎
20	-	-	-	-	-	-	1	3	2	27	196	145	富田
92	-	-	-	-	-	-	-	-	-	6	136	77	富浜町
19	-	-	-	-	-	-	-	-	-	9	35	17	富原
-	-	-	-	1	1	1	1	21	18	11	24	11	富町一丁目
38	-	-	-	-	-	-	1	1	1	7	36	23	富町二丁目
216	-	-	-	1	62	56	1	132	129	2	3	1	富吉
25	-	-	-	-	-	-	1	15	14	1	2	1	豊田
34	-	-	-	-	-	-	-	-	-	4	42	34	豊成
2	-	-	-	-	-	-	3	217	209	9	89	59	豊成一丁目
1	-	-	-	3	491	389	-	-	-	14	93	66	豊成二丁目
65	-	-	-	1	6	4	-	-	-	20	173	124	豊成三丁目
81	-	-	-	-	-	-	5	457	443	25	274	185	豊浜町
7	-	-	-	3	22	15	-	-	-	9	22	12	富田町一丁目
7	-	-	-	3	17	9	-	-	-	27	177	104	富田町二丁目
3	-	-	-	-	-	-	-	-	-	22	159	85	中井
-	-	-	-	-	-	-	-	-	-	8	86	36	中井町一丁目
132	-	-	-	-	-	-	-	-	-	21	249	88	中井町二丁目
264	-	-	-	-	-	-	2	102	98	20	95	41	中畦
8	-	-	-	-	-	-	-	-	-	10	140	52	中尾
244	-	-	-	2	150	140	6	162	150	35	294	142	長岡
32	-	-	-	-	-	-	-	-	-	5	15	7	中川町
32	-	-	-	13	237	114	-	-	-	113	834	365	中山下一丁目
-	-	-	-	7	1 860	1 469	1	4	2	30	530	315	中山下二丁目
3	-	-	-	-	-	-	-	-	-	6	18	10	中島
21	-	-	-	-	-	-	1	33	31	3	44	29	中島田町一丁目
54	-	-	-	4	109	83	1	57	56	5	40	22	中島田町二丁目
6	-	-	-	-	-	-	-	-	-	47	664	233	中仙道
8	-	-	-	-	-	-	-	-	-	6	17	10	長利
23	-	-	-	-	-	-	-	-	-	4	20	16	中撫川
3	-	-	-	-	-	-	-	-	-	2	18	6	長沼
-	-	-	-	-	-	-	-	-	-	1	1	1	長野
1	-	-	-	-	-	-	1	1	1	4	49	39	中原
-	-	-	-	-	-	-	-	-	-	-	-	-	中牧
40	-	-	-	2	6	-	3	66	55	19	178	97	灘崎町植松
-	-	-	-	-	-	-	-	-	-	-	-	-	灘崎町奥迫川
5	1	4	4	-	-	-	-	-	-	4	14	1	灘崎町片岡
2	-	-	-	-	-	-	-	-	-	3	38	38	灘崎町川張
57	-	-	-	-	-	-	-	-	-	2	3	2	灘崎町北七区
18	-	-	-	-	-	-	-	-	-	7	20	8	灘崎町宗津
3	-	-	-	-	-	-	-	-	-	4	21	5	灘崎町西紅陽台一丁目
-	-	-	-	-	-	-	-	-	-	11	44	18	灘崎町西紅陽台二丁目
-	-	-	-	-	-	-	1	6	3	5	94	18	灘崎町西紅陽台三丁目
42	-	-	-	-	-	-	-	-	-	32	248	148	灘崎町西高崎
19	-	-	-	-	-	-	1	70	65	3	33	17	灘崎町西七区
61	-	-	-	-	-	-	2	6	4	17	34	16	灘崎町迫川
89	-	-	-	-	-	-	2	20	14	19	102	35	灘崎町彦崎
291	-	-	-	1	55	39	5	231	209	33	181	115	撫川
24	1	36	33	-	-	-	1	2	1	4	7	3	七日市西町
28	-	-	-	-	-	-	-	-	-	2	4	1	七日市東町
-	-	-	-	-	-	-	-	-	-	11	35	16	並木町一丁目
7	-	-	-	-	-	-	1	9	7	11	32	12	並木町二丁目
16	-	-	-	-	-	-	-	-	-	37	468	170	檜津
19	-	-	-	-	-	-	3	29	25	18	117	67	檜原
-	-	-	-	-	-	-	-	-	-	4	27	14	南輝一丁目
-	-	-	-	-	-	-	-	-	-	10	112	46	南輝二丁目
-	-	-	-	-	-	-	2	3	2	1	3	1	南輝三丁目
154	-	-	-	8	332	264	5	53	41	88	1 056	682	西市
1	-	-	-	-	-	-	1	27	25	-	-	-	西畦
-	-	-	-	-	-	-	-	-	-	-	-	-	西片岡

第9表 町丁、産業(大分類)

町名	K 金融・保険業			L 不動産業			M 飲食店・宿泊業			N 医療・福祉			O 教育・学習支援業	
	事業所数	従業者数	うち男	事業所数	従業者数	うち男	事業所数	従業者数	うち男	事業所数	従業者数	うち男	事業所数	従業者数
津島笹が瀬	-	-	-	8	18	8	5	36	14	2	28	5	1	3
津島中一丁目	-	-	-	-	-	-	-	-	-	-	-	-	1	1 602
津島中二丁目	-	-	-	-	-	-	-	-	-	1	29	16	1	21
津島中三丁目	-	-	-	1	2	1	5	23	11	-	-	-	1	38
津島新野一丁目	-	-	-	11	18	8	4	22	13	4	28	6	-	-
津島新野二丁目	-	-	-	10	20	10	1	5	4	1	4	1	1	17
津島西坂一丁目	2	35	18	5	24	10	1	2	1	3	15	6	-	-
津島西坂二丁目	1	3	2	10	20	10	5	55	27	3	55	21	1	4
津島西坂三丁目	-	-	-	4	8	6	1	6	4	-	-	-	1	133
津島東一丁目	-	-	-	4	7	2	3	27	14	4	55	3	3	37
津島東二丁目	-	-	-	7	16	7	1	2	1	3	80	27	1	29
津島東三丁目	-	-	-	-	-	-	2	3	1	-	-	-	-	-
津島東四丁目	-	-	-	1	2	1	2	4	1	-	-	-	-	-
津島福居一丁目	-	-	-	6	8	3	-	-	-	1	3	1	-	-
津島福居二丁目	-	-	-	34	41	23	6	15	7	1	1	1	-	-
津島本町	-	-	-	8	13	7	1	2	1	2	5	1	3	57
津島南一丁目	2	20	11	3	8	3	7	57	31	2	14	5	2	44
津島南二丁目	-	-	-	1	2	1	4	20	8	1	19	19	1	4
津高	1	16	6	5	11	8	8	53	33	19	211	33	4	26
津高台一丁目	-	-	-	-	-	-	-	-	-	1	9	1	-	-
津高台二丁目	-	-	-	-	-	-	-	-	-	-	-	-	1	1
津高台三丁目	-	-	-	-	-	-	-	-	-	-	-	-	-	-
津高台四丁目	-	-	-	-	-	-	-	-	-	-	-	-	-	-
土田	-	-	-	-	-	-	-	-	-	1	2	1	3	240
津寺	-	-	-	-	-	-	-	-	-	-	-	-	3	33
寺山	-	-	-	-	-	-	3	22	5	-	-	-	-	-
天神町	-	-	-	5	49	36	19	79	42	3	40	6	6	87
問屋町	1	47	22	2	6	4	7	92	38	2	8	4	1	1
十日市中町	1	3	1	8	14	8	2	7	5	-	-	-	-	-
十日市西町	1	55	5	2	7	5	7	96	56	-	-	-	1	3
十日市東町	-	-	-	2	4	1	-	-	-	1	1	1	1	1
当新田	-	-	-	4	7	4	10	41	13	4	19	4	10	263
磨屋町	25	549	319	16	120	85	42	303	181	11	63	23	6	90
徳吉町一丁目	-	-	-	-	-	-	-	-	-	1	-	-	1	40
徳吉町二丁目	-	-	-	1	1	-	2	16	3	-	-	-	-	-
富崎	-	-	-	-	-	-	-	-	-	2	4	3	2	21
富田	1	4	4	7	10	6	5	86	36	8	108	16	-	-
富浜町	-	-	-	2	7	1	1	11	4	-	-	-	2	2
富原	1	1	1	2	2	1	-	-	-	8	64	11	2	2
富町一丁目	-	-	-	8	17	9	3	5	2	-	-	-	1	3
富町二丁目	-	-	-	4	8	3	4	10	3	9	509	105	3	20
富吉	-	-	-	-	-	-	1	16	6	-	-	-	2	17
豊田	-	-	-	-	-	-	-	-	-	-	-	-	-	-
豊成	-	-	-	-	-	-	-	-	-	1	2	-	1	1
豊成一丁目	-	-	-	6	9	7	1	2	-	2	20	4	-	-
豊成二丁目	-	-	-	3	5	2	5	32	10	2	10	3	-	-
豊成三丁目	-	-	-	1	1	-	9	19	10	3	8	3	1	5
豊浜町	1	4	3	-	-	-	2	61	17	3	38	10	1	2
富田町一丁目	-	-	-	6	15	8	4	12	10	2	3	2	1	1
富田町二丁目	3	32	16	9	20	13	9	43	20	1	5	1	2	26
中井	2	16	8	12	24	15	9	68	21	13	185	27	3	6
中井町一丁目	-	-	-	-	-	-	6	39	28	4	19	4	1	41
中井町二丁目	-	-	-	1	5	1	3	41	14	-	-	-	2	52
中畦	-	-	-	1	2	2	1	17	17	10	115	15	3	50
中尾	-	-	-	1	1	1	-	-	-	7	144	25	1	2
長岡	2	22	12	1	4	2	14	65	19	4	40	4	5	74
中川町	-	-	-	-	-	-	3	15	5	2	14	4	-	-
中山下一丁目	13	236	94	11	48	37	43	482	167	15	98	29	10	85
中山下二丁目	3	49	17	10	81	63	33	166	84	14	812	212	4	54
中島	-	-	-	2	8	4	3	9	4	2	98	13	1	3
中島田町一丁目	-	-	-	1	1	1	2	5	3	1	4	1	-	-
中島田町二丁目	-	-	-	4	12	4	-	-	-	-	-	-	-	-
中仙道	1	4	3	4	9	6	10	82	30	9	63	14	5	80
長利	-	-	-	1	1	1	2	3	1	-	-	-	1	1
中撫川	-	-	-	2	2	2	1	9	2	-	-	-	1	1
長沼	-	-	-	-	-	-	-	-	-	-	-	-	-	-
長野	-	-	-	-	-	-	-	-	-	-	-	-	-	-
中原	-	-	-	5	6	4	-	-	-	-	-	-	-	-
中牧	-	-	-	-	-	-	-	-	-	-	-	-	1	1
灘崎町植松	-	-	-	3	4	2	2	12	4	2	13	5	1	1
灘崎町奥迫川	-	-	-	-	-	-	-	-	-	-	-	-	-	-
灘崎町片岡	-	-	-	-	-	-	1	2	-	6	40	10	5	69
灘崎町川張	-	-	-	-	-	-	2	7	3	12	174	36	1	1
灘崎町北七区	-	-	-	-	-	-	1	8	1	1	2	-	1	18
灘崎町宗津	-	-	-	-	-	-	-	-	-	4	20	4	-	-
灘崎町西紅陽台一丁目	-	-	-	1	6	3	-	-	-	1	1	1	1	1
灘崎町西紅陽台二丁目	-	-	-	-	-	-	6	33	23	7	30	7	1	3
灘崎町西紅陽台三丁目	-	-	-	-	-	-	3	33	11	5	57	7	1	1
灘崎町西高崎	1	20	8	2	4	2	4	29	10	1	12	-	1	5
灘崎町西七区	1	4	3	-	-	-	-	-	-	1	12	-	-	-
灘崎町迫川	1	9	5	1	1	-	1	1	-	-	-	-	5	12
灘崎町彦崎	1	14	5	2	4	3	4	9	1	12	379	72	2	26
撫川	2	38	4	19	24	15	6	26	7	5	76	33	2	8
七日市西町	-	-	-	2	3	2	-	-	-	2	44	12	1	4
七日市東町	-	-	-	2	3	2	1	1	-	1	4	2	1	1
並木町一丁目	-	-	-	2	3	2	17	28	4	3	36	11	3	5
並木町二丁目	-	-	-	1	3	1	13	34	15	11	136	19	2	19
楯津	2	7	5	12	25	10	8	64	15	14	329	57	4	99
楯原	-	-	-	7	10	7	1	2	1	2	30	1	-	-
南輝一丁目	-	-	-	-	-	-	3	17	3	-	-	-	2	6
南輝二丁目	-	-	-	-	-	-	1	1	-	2	12	3	-	-
南輝三丁目	-	-	-	-	-	-	-	-	-	3	4	2	2	43
西市	5	25	15	27	118	74	24	180	78	10	122	17	3	6
西畦	-	-	-	-	-	-	-	-	-	-	-	-	1	1
西片岡	-	-	-	-	-	-	-	-	-	1	-	-	2	18

別全事業所数及び従業者数(続き)

うち男	P 複合サービス事業			Q サービス業(他に分類されないもの)			R 公務(他に分類されないもの)			町名
	事業所数	従業者数	うち男	事業所数	従業者数	うち男	事業所数	従業者数	うち男	
2	1	6	3	10	115	86	-	-	-	津島笹が瀬
1 204	-	-	-	1	10	5	-	-	-	津島中一丁目
6	-	-	-	6	27	19	-	-	-	津島中二丁目
11	-	-	-	4	28	17	-	-	-	津島中三丁目
-	1	8	3	5	6	3	-	-	-	津島新野一丁目
12	-	-	-	2	6	2	-	-	-	津島新野二丁目
-	-	-	-	5	40	23	-	-	-	津島西坂一丁目
3	-	-	-	3	23	13	-	-	-	津島西坂二丁目
102	-	-	-	-	-	-	-	-	-	津島西坂三丁目
17	-	-	-	1	1	-	-	-	-	津島東一丁目
5	-	-	-	1	1	-	-	-	-	津島東二丁目
-	-	-	-	1	1	-	-	-	-	津島東三丁目
-	-	-	-	-	-	-	-	-	-	津島東四丁目
-	-	-	-	3	5	2	-	-	-	津島福居一丁目
-	-	-	-	1	2	-	-	-	-	津島福居二丁目
10	-	-	-	3	16	2	-	-	-	津島本町
16	-	-	-	5	14	7	-	-	-	津島南一丁目
4	-	-	-	5	42	11	-	-	-	津島南二丁目
15	-	-	-	30	95	40	-	-	-	津高
-	-	-	-	1	2	1	-	-	-	津高台一丁目
-	-	-	-	2	3	1	-	-	-	津高台二丁目
-	-	-	-	-	-	-	-	-	-	津高台三丁目
-	-	-	-	-	-	-	-	-	-	津高台四丁目
143	-	-	-	6	9	3	-	-	-	土田
9	-	-	-	3	7	4	-	-	-	津寺
-	-	-	-	2	19	12	-	-	-	寺山
36	2	8	2	20	137	50	2	196	159	天神町
1	1	5	3	12	149	85	-	-	-	問屋町
-	-	-	-	5	55	28	-	-	-	十日市中町
-	-	-	-	8	53	40	-	-	-	十日市西町
-	-	-	-	3	4	1	-	-	-	十日市東町
129	1	7	1	39	378	295	-	-	-	当新田
41	5	167	117	67	858	607	-	-	-	磨屋町
10	-	-	-	1	5	2	-	-	-	徳吉町一丁目
-	-	-	-	2	5	-	-	-	-	徳吉町二丁目
8	2	7	4	2	2	1	-	-	-	富崎
-	-	-	-	22	111	84	-	-	-	富田
-	-	-	-	1	17	9	-	-	-	富浜町
1	1	12	8	10	43	30	2	67	65	富原
2	-	-	-	8	24	16	-	-	-	富町一丁目
1	-	-	-	5	163	126	-	-	-	富町二丁目
6	1	2	1	2	40	28	-	-	-	富吉
-	-	-	-	2	2	1	-	-	-	豊田
1	-	-	-	8	137	83	-	-	-	豊成
-	-	-	-	11	138	130	-	-	-	豊成一丁目
-	-	-	-	15	153	94	-	-	-	豊成二丁目
1	-	-	-	14	60	23	-	-	-	豊成三丁目
1	1	7	3	5	23	7	-	-	-	豊浜町
-	-	-	-	35	185	118	-	-	-	富田町一丁目
10	-	-	-	70	407	190	-	-	-	富田町二丁目
2	-	-	-	25	83	46	-	-	-	中井
11	-	-	-	6	10	3	-	-	-	中井町一丁目
24	-	-	-	8	43	18	-	-	-	中井町二丁目
20	2	19	9	12	103	66	2	15	10	中畦
2	1	5	2	7	1 236	560	-	-	-	中尾
18	3	20	10	18	107	51	-	-	-	長岡
-	-	-	-	10	49	23	-	-	-	中川町
9	-	-	-	54	889	237	1	61	50	中山下一丁目
11	1	18	17	15	90	41	-	-	-	中山下二丁目
-	-	-	-	2	5	2	-	-	-	中島
-	1	6	2	2	5	3	-	-	-	中島田町一丁目
-	-	-	-	1	1	-	-	-	-	中島田町二丁目
14	1	11	2	21	218	137	-	-	-	中仙道
-	-	-	-	1	2	1	-	-	-	長利
-	-	-	-	5	17	7	-	-	-	中撫川
-	-	-	-	1	4	2	-	-	-	長沼
-	-	-	-	2	7	4	-	-	-	長野
-	-	-	-	2	4	2	-	-	-	中原
1	1	2	1	1	-	-	-	-	-	中牧
-	-	-	-	13	46	23	-	-	-	灘崎町植松
-	-	-	-	-	-	-	-	-	-	灘崎町奥迫川
25	1	13	6	8	22	16	4	45	35	灘崎町片岡
-	-	-	-	1	3	2	-	-	-	灘崎町川張
6	1	106	29	1	2	-	-	-	-	灘崎町北七区
-	-	-	-	2	3	-	1	18	18	灘崎町宗津
1	-	-	-	3	8	3	-	-	-	灘崎町西紅陽台一丁目
2	-	-	-	5	8	3	-	-	-	灘崎町西紅陽台二丁目
-	-	-	-	6	10	2	-	-	-	灘崎町西紅陽台三丁目
4	1	6	4	13	57	19	-	-	-	灘崎町西高崎
-	-	-	-	3	6	3	-	-	-	灘崎町西七区
2	1	25	24	7	23	9	-	-	-	灘崎町迫川
8	1	4	2	19	32	10	1	1	1	灘崎町彦崎
-	-	-	-	23	89	49	-	-	-	撫川
-	-	-	-	5	13	6	-	-	-	七日市西町
1	-	-	-	3	22	8	-	-	-	七日市東町
2	-	-	-	9	18	6	-	-	-	並木町一丁目
8	-	-	-	9	31	20	-	-	-	並木町二丁目
60	1	31	20	21	116	44	1	2	2	檜津
-	1	3	2	7	23	15	1	8	5	檜原
4	-	-	-	1	2	-	-	-	-	南輝一丁目
-	-	-	-	7	17	7	1	67	62	南輝二丁目
11	-	-	-	5	87	43	-	-	-	南輝三丁目
4	1	7	3	44	524	376	-	-	-	西市
-	-	-	-	2	4	1	-	-	-	西畦
5	-	-	-	-	-	-	1	2	2	西片岡

第9表 町丁、産業(大分類)

町名	総数 (A~R 全産業)			A~C 農 林 漁 業			D 鉱 業			E 建 設 業			F 製 造 業	
	事業所数	従業者数	うち男	事業所数	従業者数	うち男	事業所数	従業者数	うち男	事業所数	従業者数	うち男	事業所数	従業者数
西幸川	55	304	147	-	-	-	-	-	-	5	24	18	6	40
西川原	30	352	230	-	-	-	-	-	-	7	58	32	1	28
西川原一丁目	24	414	233	-	-	-	-	-	-	3	24	18	1	2
錦町	148	2 642	1 676	-	-	-	-	-	-	1	5	4	2	6
西幸西	15	390	363	-	-	-	-	-	-	3	8	7	2	256
西崎一丁目	19	123	55	-	-	-	-	-	-	1	4	4	1	12
西崎二丁目	16	86	48	-	-	-	-	-	-	2	15	13	-	-
西崎本町	15	232	180	-	-	-	-	-	-	1	1	1	1	4
西島田町	22	660	556	-	-	-	-	-	-	5	187	170	6	166
西庄	3	7	5	-	-	-	-	-	-	-	-	-	1	2
西中島町	10	74	59	-	-	-	-	-	-	-	-	-	1	3
西長瀬	52	431	260	-	-	-	-	-	-	4	13	8	2	31
西之町	25	112	79	-	-	-	-	-	-	3	10	7	3	13
西野山町	-	-	-	-	-	-	-	-	-	-	-	-	-	-
西花尻	15	403	190	-	-	-	-	-	-	2	20	18	-	-
西平島	5	16	9	-	-	-	-	-	-	1	2	1	1	8
西古松	91	704	418	-	-	-	-	-	-	11	83	68	7	39
西古松一丁目	106	780	504	-	-	-	-	-	-	9	75	65	1	7
西古松二丁目	106	780	422	-	-	-	-	-	-	3	25	22	-	-
西古松西町	70	758	536	-	-	-	-	-	-	4	25	22	1	7
西山内	9	70	31	-	-	-	-	-	-	2	6	3	1	2
日応寺	40	446	239	-	-	-	-	-	-	1	2	2	-	-
庭瀬	173	1 164	608	-	-	-	-	-	-	9	31	24	7	19
沼	25	193	124	-	-	-	-	-	-	2	11	7	-	-
納所	2	24	21	-	-	-	-	-	-	-	-	-	-	-
野田一丁目	38	360	199	1	2	2	-	-	-	4	42	36	-	-
野田二丁目	105	1 382	959	-	-	-	-	-	-	17	298	231	3	13
野田三丁目	138	1 198	792	-	-	-	-	-	-	11	124	93	3	115
野田四丁目	84	1 068	821	-	-	-	-	-	-	3	27	23	4	22
野田五丁目	46	335	276	-	-	-	-	-	-	3	62	56	3	16
野田屋町一丁目	181	2 094	613	-	-	-	-	-	-	7	41	31	2	39
野田屋町二丁目	99	458	253	-	-	-	-	-	-	5	19	14	2	8
野殿西町	15	194	161	-	-	-	-	-	-	2	65	61	1	1
野殿東町	24	609	410	-	-	-	-	-	-	-	-	-	2	9
延友	43	610	464	-	-	-	-	-	-	7	40	30	18	284
芳賀	45	618	469	1	1	1	-	-	-	3	29	25	5	102
畑鮎	-	-	-	-	-	-	-	-	-	-	-	-	-	-
花尻	3	15	9	-	-	-	-	-	-	-	-	-	-	-
花尻あかね町	22	142	83	-	-	-	-	-	-	1	1	1	-	-
花尻ききょう町	20	169	93	-	-	-	-	-	-	4	39	30	-	-
花尻みどり町	19	103	53	-	-	-	-	-	-	5	23	14	2	7
浜	57	784	377	-	-	-	-	-	-	11	117	88	1	4
浜一丁目	53	737	510	-	-	-	-	-	-	2	10	9	5	30
浜二丁目	31	188	81	-	-	-	-	-	-	1	2	1	-	-
浜三丁目	51	343	160	-	-	-	-	-	-	4	11	6	1	3
浜野一丁目	12	238	203	-	-	-	-	-	-	2	15	13	2	203
浜野二丁目	23	181	101	-	-	-	-	-	-	2	14	10	2	13
浜野三丁目	29	242	103	-	-	-	-	-	-	5	47	35	3	16
浜野四丁目	49	651	382	-	-	-	-	-	-	9	98	77	10	159
原	36	142	86	-	-	-	-	-	-	8	31	22	4	9
原尾島	6	87	37	-	-	-	-	-	-	1	2	2	1	57
原尾島一丁目	68	839	322	-	-	-	-	-	-	-	-	-	1	11
原尾島二丁目	16	90	43	-	-	-	-	-	-	1	19	13	1	1
原尾島三丁目	60	709	320	-	-	-	-	-	-	2	21	17	1	2
原尾島四丁目	10	390	268	-	-	-	-	-	-	2	16	12	-	-
蕃山町	86	600	295	-	-	-	-	-	-	3	16	13	1	17
半田町	19	203	113	-	-	-	-	-	-	1	6	6	-	-
番町一丁目	48	307	161	-	-	-	-	-	-	3	34	28	2	16
番町二丁目	36	518	375	-	-	-	-	-	-	-	-	-	3	21
東畦	124	934	450	-	-	-	-	-	-	14	87	70	20	213
東片岡	10	37	17	-	-	-	-	-	-	1	2	2	2	12
東川原	54	562	218	-	-	-	-	-	-	5	48	36	3	7
東幸西	19	249	98	-	-	-	-	-	-	1	1	1	5	166
東幸崎	1	1	-	-	-	-	-	-	-	-	-	-	-	-
東島田町一丁目	33	244	165	-	-	-	-	-	-	3	23	19	2	13
東島田町二丁目	20	115	62	-	-	-	-	-	-	-	-	-	4	20
東中央町	36	215	131	-	-	-	-	-	-	-	-	-	2	9
東中島町	9	24	13	-	-	-	-	-	-	3	8	5	-	-
東野山町	2	9	6	-	-	-	-	-	-	-	-	-	-	-
東花尻	49	360	149	-	-	-	-	-	-	6	40	32	4	73
東平島	181	2 456	1 378	-	-	-	-	-	-	10	93	77	7	1 015
東古松	40	300	171	-	-	-	-	-	-	6	53	44	2	60
東古松一丁目	14	116	93	-	-	-	-	-	-	-	-	-	1	3
東古松二丁目	19	194	158	-	-	-	-	-	-	1	8	5	-	-
東古松三丁目	23	241	186	-	-	-	-	-	-	4	82	73	1	2
東古松四丁目	15	52	37	-	-	-	-	-	-	-	-	-	-	-
東古松五丁目	18	376	130	-	-	-	-	-	-	1	3	2	2	10
東古松南町	13	84	63	-	-	-	-	-	-	1	16	14	1	12
東山一丁目	3	12	6	-	-	-	-	-	-	-	-	-	-	-
東山二丁目	47	218	107	-	-	-	-	-	-	-	-	-	4	16
東山三丁目	5	100	71	-	-	-	-	-	-	-	-	-	-	-
東山四丁目	5	41	35	-	-	-	-	-	-	2	10	9	1	1
東山内	26	97	64	-	-	-	-	-	-	4	16	14	1	12
日近	17	109	40	1	8	7	-	-	-	2	9	8	3	8
一目市	9	56	29	-	-	-	-	-	-	2	10	9	2	7
日吉町	13	78	71	-	-	-	-	-	-	6	62	57	-	-
平井	61	737	548	-	-	-	-	-	-	9	223	203	6	39
平井一丁目	20	187	83	-	-	-	-	-	-	1	1	1	1	6
平井二丁目	4	63	46	-	-	-	-	-	-	1	31	27	-	-
平井三丁目	47	620	308	-	-	-	-	-	-	7	65	52	1	1
平井四丁目	33	442	265	-	-	-	-	-	-	2	19	16	-	-
平井五丁目	53	325	160	-	-	-	-	-	-	7	47	32	-	-
平井六丁目	58	435	282	-	-	-	-	-	-	5	44	32	1	6
平井七丁目	77	333	163	-	-	-	-	-	-	3	25	19	1	1
平田	110	1 506	851	-	-	-	1	7	3	20	258	220	2	10

別全事業所数及び従業者数

うち男	G 電気・ガス・熱供給・水道業			H 情報通信業			I 運 輸 業			J 卸売・小売業			町 名
	事業所数	従業者数	うち男	事業所数	従業者数	うち男	事業所数	従業者数	うち男	事業所数	従業者数	うち男	
22	-	-	-	-	-	-	2	35	29	15	85	34	西辛川
23	-	-	-	2	107	90	1	12	10	6	44	33	西川原
1	-	-	-	-	-	-	-	-	-	-	7	27	西川原一丁目
3	-	-	-	-	-	-	5	1 064	811	44	253	105	錦町
246	-	-	-	-	-	-	2	109	102	4	10	3	西幸西
7	-	-	-	-	-	-	1	14	11	7	68	21	西崎一丁目
-	-	-	-	-	-	-	-	-	-	5	18	10	西崎二丁目
4	-	-	-	-	-	-	-	-	-	5	27	15	西崎本町
96	-	-	-	1	12	9	4	264	259	1	12	10	西島田町
-	-	-	-	-	-	-	-	-	-	1	1	1	西庄
1	-	-	-	-	-	-	-	-	-	3	7	4	西中島町
18	-	-	-	-	-	-	1	2	1	21	267	163	西長瀬
10	-	-	-	1	2	1	1	15	13	8	38	23	西之町
-	-	-	-	-	-	-	-	-	-	-	-	-	西野山町
-	-	-	-	-	-	-	-	-	-	3	6	2	西花尻
5	-	-	-	-	-	-	-	-	-	3	6	3	西平島
21	-	-	-	4	98	61	2	18	12	26	204	139	西古松
3	-	-	-	4	47	20	-	-	-	33	196	125	西古松一丁目
-	-	-	-	6	20	17	-	-	-	28	209	94	西古松二丁目
2	-	-	-	-	-	-	2	197	167	34	272	171	西古松西町
1	-	-	-	-	-	-	1	15	12	3	10	5	西山内
-	-	-	-	-	-	-	11	199	110	5	24	3	日応寺
10	-	-	-	-	-	-	2	23	23	38	139	64	庭瀬
-	-	-	-	-	-	-	1	12	9	10	62	31	沼
-	-	-	-	-	-	-	1	22	20	1	2	1	納所
-	-	-	-	-	-	-	-	-	-	14	100	66	野田一丁目
7	-	-	-	2	23	6	-	-	-	33	320	218	野田二丁目
92	-	-	-	6	57	44	-	-	-	59	367	262	野田三丁目
13	-	-	-	2	37	26	15	500	445	18	206	156	野田四丁目
9	-	-	-	1	47	34	2	90	88	7	63	51	野田五丁目
14	-	-	-	1	13	10	1	11	2	71	398	229	野田屋町一丁目
6	-	-	-	4	75	64	-	-	-	23	97	52	野田屋町二丁目
1	-	-	-	-	-	-	-	-	-	3	16	8	野殿西町
4	-	-	-	-	-	-	-	-	-	12	190	63	野殿東町
225	-	-	-	-	-	-	-	-	-	10	251	192	延友
66	1	-	-	3	178	169	1	1	1	7	45	23	芳賀
-	-	-	-	-	-	-	-	-	-	-	-	-	畑鮎
-	-	-	-	-	-	-	-	-	-	2	13	8	花尻
-	-	-	-	-	-	-	-	-	-	10	75	45	花尻あかね町
-	-	-	-	-	-	-	-	-	-	10	94	52	花尻ききょう町
6	-	-	-	-	-	-	1	2	1	3	12	7	花尻みどり町
2	-	-	-	-	-	-	-	-	-	17	100	51	浜
22	-	-	-	2	17	13	-	-	-	9	72	36	浜一丁目
-	-	-	-	-	-	-	-	-	-	11	31	19	浜二丁目
-	-	-	-	-	-	-	-	-	-	12	148	70	浜三丁目
177	-	-	-	-	-	-	-	-	-	2	5	4	浜野一丁目
11	-	-	-	-	-	-	-	-	-	5	41	35	浜野二丁目
13	-	-	-	-	-	-	1	11	7	6	25	17	浜野三丁目
93	-	-	-	-	-	-	3	42	38	13	223	76	浜野四丁目
6	-	-	-	-	-	-	-	-	-	9	61	34	原
30	-	-	-	-	-	-	-	-	-	2	7	2	原尾島
4	-	-	-	-	-	-	-	-	-	43	422	191	原尾島一丁目
1	-	-	-	-	-	-	-	-	-	6	21	10	原尾島二丁目
1	-	-	-	1	42	38	1	50	45	17	315	92	原尾島三丁目
-	-	-	-	-	-	-	1	1	1	3	12	6	原尾島四丁目
1	-	-	-	3	21	15	-	-	-	13	45	29	蕃山町
-	-	-	-	-	-	-	-	-	-	4	5	2	半田町
4	-	-	-	-	-	-	1	21	14	9	56	25	番町一丁目
14	-	-	-	-	-	-	-	-	-	16	64	39	番町二丁目
108	-	-	-	2	32	31	1	7	6	37	190	98	東畦
6	-	-	-	-	-	-	-	-	-	2	5	2	東片岡
5	-	-	-	2	29	7	-	-	-	14	213	92	東川原
53	-	-	-	-	-	-	1	21	19	6	50	22	東幸西
-	-	-	-	-	-	-	1	1	-	-	-	-	東幸崎
8	-	-	-	-	-	-	-	-	-	6	53	38	東島田町一丁目
16	-	-	-	-	-	-	-	-	-	8	32	19	東島田町二丁目
4	-	-	-	-	-	-	-	-	-	14	102	67	東中央町
-	-	-	-	-	-	-	-	-	-	3	6	2	東中島町
-	-	-	-	-	-	-	-	-	-	1	6	4	東野山町
39	-	-	-	-	-	-	-	-	-	12	65	32	東花尻
792	-	-	-	3	10	7	3	29	23	63	706	230	東平島
45	-	-	-	1	2	-	-	-	-	17	113	57	東古松
3	-	-	-	-	-	-	-	-	-	4	18	13	東古松一丁目
-	-	-	-	1	10	8	1	106	104	5	34	17	東古松二丁目
2	-	-	-	1	11	8	-	-	-	6	33	17	東古松三丁目
-	-	-	-	-	-	-	-	-	-	5	20	14	東古松四丁目
3	-	-	-	-	-	-	-	-	-	5	79	55	東古松五丁目
10	-	-	-	-	-	-	-	-	-	4	17	11	東古松南町
-	-	-	-	-	-	-	-	-	-	1	4	2	東山一丁目
9	-	-	-	1	1	1	-	-	-	20	54	21	東山二丁目
-	-	-	-	-	-	-	-	-	-	-	-	-	東山三丁目
1	-	-	-	-	-	-	1	19	18	1	11	7	東山四丁目
6	-	-	-	-	-	-	-	-	-	7	19	9	東山内
7	-	-	-	-	-	-	-	-	-	2	3	1	日近
5	-	-	-	-	-	-	-	-	-	2	13	12	一日市
-	-	-	-	-	-	-	-	-	-	2	6	6	日吉町
22	-	-	-	1	23	19	-	-	-	18	186	116	平井
1	-	-	-	-	-	-	-	-	-	7	20	11	平井一丁目
-	-	-	-	-	-	-	-	-	-	1	3	1	平井二丁目
1	-	-	-	4	267	120	1	1	1	12	73	32	平井三丁目
-	-	-	-	-	-	-	-	-	-	14	250	184	平井四丁目
-	1	12	10	1	21	9	1	1	1	13	74	34	平井五丁目
5	-	-	-	1	14	4	-	-	-	17	133	70	平井六丁目
1	-	-	-	2	5	4	-	-	-	21	164	75	平井七丁目
7	-	-	-	3	174	96	-	-	-	41	513	320	平田

第9表 町丁、産業(大分類)

町名	K 金融・保険業			L 不動産業			M 飲食店・宿泊業			N 医療・福祉			O 教育・学習支援業	
	事業所数	従業者数	うち男	事業所数	従業者数	うち男	事業所数	従業者数	うち男	事業所数	従業者数	うち男	事業所数	従業者数
西幸川	2	8	3	1	1	1	4	13	5	2	33	2	-	-
西川原	1	22	20	-	-	-	2	5	1	4	58	12	-	-
西川原一丁目	-	-	-	1	5	4	3	7	2	1	3	1	4	293
錦町	9	247	123	9	41	29	35	284	164	7	58	12	7	74
西幸西	-	-	-	-	-	-	-	-	-	-	-	-	1	1
西崎一丁目	-	-	-	-	-	-	2	3	-	1	4	1	-	-
西崎二丁目	1	1	-	-	-	-	-	-	-	2	11	4	-	-
西崎本町	-	-	-	1	2	1	2	11	5	2	18	12	1	165
西島田町	-	-	-	-	-	-	2	5	1	-	-	-	-	-
西庄	-	-	-	-	-	-	-	-	-	-	-	-	-	-
西中島町	1	1	-	-	-	-	-	-	-	2	2	1	-	-
西長瀬	-	-	-	12	29	15	2	6	2	4	23	10	-	-
西之町	1	2	1	-	-	-	1	1	1	2	7	3	1	5
西野山町	-	-	-	-	-	-	-	-	-	-	-	-	-	-
西花尻	-	-	-	-	-	-	2	15	6	3	132	30	1	1
西平島	-	-	-	-	-	-	-	-	-	-	-	-	-	-
西古松	4	33	18	-	-	-	7	27	7	9	74	14	1	5
西古松一丁目	1	1	1	7	22	14	5	55	27	7	21	8	5	20
西古松二丁目	2	10	5	6	27	9	9	66	37	7	123	25	2	2
西古松西町	1	13	8	5	19	12	5	43	15	1	14	7	1	4
西山内	-	-	-	-	-	-	1	2	1	1	35	9	-	-
日応寺	-	-	-	1	46	31	7	74	23	1	2	2	2	4
庭瀬	5	32	21	31	45	29	10	55	21	18	198	61	10	264
沼	-	-	-	1	2	1	4	20	10	1	-	-	3	21
納所	-	-	-	-	-	-	-	-	-	-	-	-	-	-
野田一丁目	-	-	-	1	5	3	8	59	14	-	-	-	-	-
野田二丁目	3	109	75	10	87	59	3	35	12	5	22	10	1	1
野田三丁目	4	26	20	6	21	13	5	34	13	5	88	9	2	7
野田四丁目	3	11	6	25	50	17	2	66	30	1	5	2	2	9
野田五丁目	-	-	-	17	26	16	3	7	3	-	-	-	1	2
野田屋町一丁目	8	84	35	11	50	36	35	218	96	7	72	24	1	2
野田屋町二丁目	2	16	10	5	28	11	26	38	15	6	31	8	3	18
野殿西町	-	-	-	1	1	1	2	26	7	-	-	-	-	-
野殿東町	-	-	-	2	3	2	3	33	12	-	-	-	-	-
延友	-	-	-	3	5	3	-	-	-	1	12	-	-	-
芳賀	-	-	-	-	-	-	1	3	1	4	17	8	3	33
畑結	-	-	-	-	-	-	-	-	-	-	-	-	-	-
花尻	-	-	-	-	-	-	-	-	-	-	-	-	-	-
花尻あかね町	-	-	-	-	-	-	2	16	10	2	7	2	-	-
花尻ききょう町	1	10	7	-	-	-	2	6	2	2	15	2	-	-
花尻みどり町	-	-	-	-	-	-	2	6	2	1	22	2	-	-
浜	1	16	10	5	17	11	5	67	30	7	315	83	4	131
浜一丁目	-	-	-	4	17	7	4	34	13	8	67	8	1	2
浜二丁目	-	-	-	3	5	1	9	112	54	2	19	2	1	7
浜三丁目	1	9	7	11	19	10	8	23	13	3	46	15	-	-
浜野一丁目	-	-	-	3	3	1	-	-	-	-	-	-	-	-
浜野二丁目	-	-	-	2	9	4	4	40	7	-	-	-	-	-
浜野三丁目	-	-	-	7	8	4	1	1	-	-	-	-	-	-
浜野四丁目	-	-	-	1	4	2	2	35	32	2	12	3	-	-
原	-	-	-	6	9	5	1	2	-	1	5	2	1	1
原尾島	1	11	3	-	-	-	-	-	-	-	-	-	-	-
原尾島一丁目	-	-	-	-	-	-	6	65	25	7	128	8	3	84
原尾島二丁目	-	-	-	2	10	7	1	2	-	-	-	-	1	6
原尾島三丁目	1	10	3	1	1	1	11	94	39	8	73	22	2	22
原尾島四丁目	-	-	-	-	-	-	1	5	1	1	23	23	1	103
番山町	8	236	102	5	17	10	8	36	15	5	32	21	1	40
半田町	1	3	2	2	4	2	2	3	-	1	20	1	1	139
番町一丁目	1	4	1	4	5	2	2	8	1	5	46	4	1	2
番町二丁目	1	304	222	3	6	4	3	5	1	1	6	3	1	1
東畦	2	8	5	5	8	5	3	5	2	13	274	84	5	53
東片岡	-	-	-	-	-	-	-	-	-	-	-	-	-	-
東川原	-	-	-	3	10	6	9	151	43	7	61	13	1	8
東幸西	-	-	-	-	-	-	-	-	-	-	-	-	2	2
東幸崎	-	-	-	-	-	-	-	-	-	-	-	-	-	-
東島田町一丁目	-	-	-	1	4	4	3	11	8	5	46	18	-	-
東島田町二丁目	-	-	-	1	1	1	-	-	-	-	-	-	2	54
東中央町	1	5	3	4	8	6	6	11	5	2	8	8	-	-
東中島町	-	-	-	1	7	5	1	1	-	-	-	-	-	-
東野山町	-	-	-	-	-	-	-	-	-	-	-	-	-	-
東花尻	-	-	-	1	1	-	6	11	2	4	23	2	3	73
東平島	4	38	20	3	4	3	28	224	110	13	99	22	6	35
東古松	-	-	-	3	6	2	2	11	1	2	20	2	-	-
東古松一丁目	-	-	-	1	2	1	1	7	3	-	-	-	1	1
東古松二丁目	-	-	-	3	10	5	2	12	11	2	9	4	-	-
東古松三丁目	-	-	-	2	7	7	3	31	20	1	6	1	-	-
東古松四丁目	1	4	3	5	13	9	-	-	-	2	9	7	-	-
東古松五丁目	-	-	-	1	1	-	3	5	2	1	2	1	-	-
東古松南町	-	-	-	4	8	5	-	-	-	-	-	-	-	-
東山一丁目	-	-	-	-	-	-	-	-	-	-	-	-	-	-
東山二丁目	1	4	2	1	1	1	4	7	2	2	14	4	3	101
東山三丁目	-	-	-	-	-	-	1	5	1	-	-	-	1	74
東山四丁目	-	-	-	-	-	-	-	-	-	-	-	-	-	-
東山内	-	-	-	-	-	-	1	2	1	-	-	-	1	1
日近	-	-	-	-	-	-	-	-	-	4	68	10	-	-
一日市	-	-	-	-	-	-	2	25	2	-	-	-	1	1
日吉町	-	-	-	-	-	-	-	-	-	-	-	-	-	-
平井	-	-	-	1	1	1	6	73	45	6	42	32	1	5
平井一丁目	-	-	-	2	2	1	-	-	-	2	15	4	3	117
平井二丁目	-	-	-	1	1	1	-	-	-	-	-	-	1	28
平井三丁目	2	21	12	1	2	1	6	42	25	1	9	1	5	58
平井四丁目	-	-	-	3	11	6	2	54	20	5	40	6	3	44
平井五丁目	4	9	7	4	5	3	6	35	13	6	60	8	1	1
平井六丁目	1	17	11	9	16	6	5	58	33	-	-	-	1	5
平井七丁目	2	2	2	27	47	22	5	28	14	2	11	2	3	3
平田	-	-	-	14	32	17	9	145	66	7	258	62	1	1

別全事業所数及び従業者数(続き)

うち男	P 複合サービス事業			Q サービス業(他に分類されないもの)			R 公務(他に分類されないもの)			町名
	事業所数	従業者数	うち男	事業所数	従業者数	うち男	事業所数	従業者数	うち男	
-	1	3	1	16	60	30	1	2	2	西幸川
-	1	9	5	5	9	4	-	-	-	西川原
165	-	-	-	4	30	15	-	-	-	西川原一丁目
53	1	3	1	28	607	371	-	-	-	錦町
-	-	-	-	3	6	5	-	-	-	西幸西
-	-	-	-	6	18	11	-	-	-	西崎一丁目
-	1	6	2	5	35	19	-	-	-	西崎二丁目
139	-	-	-	2	4	3	-	-	-	西崎本町
-	-	-	-	3	14	11	-	-	-	西島田町
-	-	-	-	1	4	4	-	-	-	西庄
-	-	-	-	3	61	53	-	-	-	西中島町
-	-	-	-	6	60	43	-	-	-	西長瀬
3	-	-	-	4	19	17	-	-	-	西之町
-	-	-	-	-	-	-	-	-	-	西野山町
-	-	-	-	4	229	134	-	-	-	西花尻
-	-	-	-	-	-	-	-	-	-	西平島
2	-	-	-	20	123	76	-	-	-	西古松
12	-	-	-	34	336	229	-	-	-	西古松一丁目
1	-	-	-	42	262	185	1	36	27	西古松二丁目
2	-	-	-	16	164	130	-	-	-	西古松西町
-	-	-	-	-	-	-	-	-	-	西山内
4	-	-	-	9	56	30	3	39	34	日応寺
106	1	91	70	41	256	168	1	11	11	庭瀬
7	-	-	-	3	65	59	-	-	-	沼
-	-	-	-	-	-	-	-	-	-	納所
-	-	-	-	9	26	12	1	126	66	野田一丁目
1	1	8	3	27	466	337	-	-	-	野田二丁目
5	1	2	1	36	357	240	-	-	-	野田三丁目
2	-	-	-	9	135	101	-	-	-	野田四丁目
2	4	4	3	5	18	14	-	-	-	野田五丁目
1	1	1	-	36	165	135	-	-	-	野田屋町一丁目
7	1	9	4	22	119	62	-	-	-	野田屋町二丁目
-	-	-	-	6	85	83	-	-	-	野殿西町
-	-	-	-	4	12	6	1	362	323	野殿東町
-	-	-	-	4	18	14	-	-	-	延友
8	1	4	3	15	205	164	-	-	-	芳賀
-	-	-	-	-	-	-	-	-	-	畑鮎
-	-	-	-	1	2	1	-	-	-	花尻
-	-	-	-	7	43	25	-	-	-	花尻あかね町
-	1	5	-	-	-	-	-	-	-	花尻ききょう町
-	-	-	-	5	31	21	-	-	-	花尻みどり町
94	-	-	-	6	17	8	-	-	-	浜
1	-	-	-	17	146	96	1	342	305	浜一丁目
-	-	-	-	4	12	4	-	-	-	浜二丁目
-	1	7	2	10	77	37	-	-	-	浜三丁目
-	-	-	-	3	12	8	-	-	-	浜野一丁目
-	-	-	-	8	64	34	-	-	-	浜野二丁目
-	-	-	-	6	134	27	-	-	-	浜野三丁目
-	-	-	-	9	78	61	-	-	-	浜野四丁目
-	-	-	-	6	24	17	-	-	-	原
-	-	-	-	1	10	-	-	-	-	原尾島
24	-	-	-	8	129	70	-	-	-	原尾島一丁目
4	-	-	-	4	31	8	-	-	-	原尾島二丁目
7	-	-	-	15	79	55	-	-	-	原尾島三丁目
44	1	230	181	-	-	-	-	-	-	原尾島四丁目
19	2	3	1	35	99	52	2	38	17	藩山町
85	-	-	-	7	23	15	-	-	-	半田町
1	-	-	-	20	115	81	-	-	-	藩町一丁目
-	-	-	-	7	31	14	1	80	78	藩町二丁目
14	1	5	3	20	51	23	1	1	1	東畦
-	2	14	6	3	4	1	-	-	-	東片岡
-	-	-	-	10	35	16	-	-	-	東川原
-	-	-	-	4	9	3	-	-	-	東幸西
-	-	-	-	-	-	-	-	-	-	東幸崎
-	2	3	-	11	91	70	-	-	-	東島田町一丁目
23	-	-	-	5	8	3	-	-	-	東島田町二丁目
-	-	-	-	7	72	38	-	-	-	東中央町
-	-	-	-	1	2	1	-	-	-	東中島町
-	-	-	-	1	3	2	-	-	-	東野山町
20	-	-	-	13	74	22	-	-	-	東花尻
9	1	4	2	40	199	83	-	-	-	東平島
-	-	-	-	7	35	20	-	-	-	東古松
1	-	-	-	5	11	4	1	74	68	東古松一丁目
-	-	-	-	4	5	4	-	-	-	東古松二丁目
-	2	19	15	3	50	43	-	-	-	東古松三丁目
-	-	-	-	2	6	4	-	-	-	東古松四丁目
-	-	-	-	5	276	67	-	-	-	東古松五丁目
-	-	-	-	3	31	23	-	-	-	東古松南町
-	-	-	-	2	8	4	-	-	-	東山一丁目
61	-	-	-	11	20	6	-	-	-	東山二丁目
52	-	-	-	3	21	18	-	-	-	東山三丁目
-	-	-	-	-	-	-	-	-	-	東山四丁目
-	2	17	12	9	27	19	1	3	3	東山内
-	2	8	5	3	5	2	-	-	-	日近
1	-	-	-	-	-	-	-	-	-	一日市
-	-	-	-	5	10	8	-	-	-	日吉町
-	-	-	-	13	145	110	-	-	-	平井
47	-	-	-	4	26	18	-	-	-	平井一丁目
17	-	-	-	-	-	-	-	-	-	平井二丁目
27	-	-	-	7	81	36	-	-	-	平井三丁目
12	-	-	-	4	24	21	-	-	-	平井四丁目
-	-	-	-	9	60	43	-	-	-	平井五丁目
4	2	9	3	16	133	114	-	-	-	平井六丁目
1	1	3	2	10	44	21	-	-	-	平井七丁目
-	-	-	-	12	108	60	-	-	-	平田



第9表 町丁、産業(大分類)

町名	総数 (A~R 全産業)			A~C 農 林 漁 業			D 鉱 業			E 建 設 業			F 製 造 業	
	事業所数	従業者数	うち男	事業所数	従業者数	うち男	事業所数	従業者数	うち男	事業所数	従業者数	うち男	事業所数	従業者数
平野	229	2 223	1 165	-	-	-	-	-	-	21	144	115	16	424
平福一丁目	15	224	89	-	-	-	-	-	-	1	5	3	1	16
平福二丁目	20	198	110	-	-	-	-	-	-	2	20	14	1	7
平山	16	123	56	-	-	-	-	-	-	7	50	42	2	49
広瀬町	41	159	74	-	-	-	-	-	-	4	19	14	-	-
広谷	41	289	154	-	-	-	-	-	-	6	26	21	1	35
福崎	3	14	13	-	-	-	-	-	-	1	12	11	-	-
福治	14	138	93	-	-	-	-	-	-	4	41	33	2	64
福島一丁目	4	12	5	-	-	-	-	-	-	-	-	-	1	5
福島二丁目	10	40	25	-	-	-	-	-	-	1	8	6	2	5
福島三丁目	29	237	188	-	-	-	-	-	-	3	14	10	2	5
福島四丁目	14	44	31	-	-	-	-	-	-	3	14	11	1	5
福田	123	880	382	-	-	-	-	-	-	13	105	82	8	46
福谷	11	92	68	-	-	-	2	4	3	2	25	20	2	22
福泊	50	249	109	-	-	-	-	-	-	9	49	38	-	-
福富中一丁目	41	306	184	-	-	-	-	-	-	7	103	86	3	27
福富中二丁目	33	162	120	-	-	-	-	-	-	8	43	34	3	14
福富西一丁目	74	455	248	-	-	-	-	-	-	10	79	65	4	74
福富西二丁目	40	289	139	1	25	16	-	-	-	6	41	33	2	3
福富西三丁目	32	170	79	-	-	-	-	-	-	2	11	8	2	3
福富東一丁目	22	198	80	-	-	-	-	-	-	2	28	20	1	13
福富東二丁目	49	511	322	-	-	-	-	-	-	10	54	46	4	28
福成一丁目	22	143	84	-	-	-	-	-	-	8	43	28	1	26
福成二丁目	56	739	540	-	-	-	-	-	-	2	25	19	2	13
福成三丁目	23	422	347	-	-	-	-	-	-	6	158	131	-	-
福浜町	50	495	283	-	-	-	-	-	-	8	102	93	5	66
福浜西町	27	203	96	-	-	-	-	-	-	4	22	18	-	-
福吉町	60	330	193	-	-	-	-	-	-	7	104	85	5	19
藤井	36	386	261	-	-	-	-	-	-	10	104	91	6	48
藤崎	132	1 522	875	-	-	-	-	-	-	16	204	173	16	168
藤田	615	6 894	4 172	2	12	9	-	-	-	127	964	794	106	1 510
富士見町一丁目	15	92	55	-	-	-	-	-	-	-	-	-	-	-
藤原	45	763	415	-	-	-	-	-	-	1	8	6	2	127
藤原西町一丁目	7	148	120	-	-	-	-	-	-	-	-	-	-	-
藤原西町二丁目	19	206	136	-	-	-	-	-	-	2	26	23	1	50
藤原光町一丁目	11	68	41	-	-	-	-	-	-	-	-	-	-	-
藤原光町二丁目	5	28	12	-	-	-	-	-	-	1	1	1	-	-
藤原光町三丁目	9	41	15	-	-	-	-	-	-	-	-	-	-	-
二日市町	11	101	59	-	-	-	-	-	-	-	-	-	3	39
舟橋町	19	87	56	-	-	-	-	-	-	-	-	-	4	24
古京町一丁目	30	418	176	-	-	-	-	-	-	-	-	-	2	7
古京町二丁目	9	141	92	-	-	-	-	-	-	1	22	19	-	-
兵団	3	9	5	-	-	-	-	-	-	-	-	-	-	-
平和町	158	856	488	-	-	-	-	-	-	9	90	75	-	-
法界院	6	21	7	-	-	-	-	-	-	1	5	4	1	2
奉還町一丁目	108	931	597	-	-	-	-	-	-	5	49	46	3	7
奉還町二丁目	182	864	327	-	-	-	-	-	-	2	15	12	-	-
奉還町三丁目	97	247	111	-	-	-	-	-	-	-	-	-	1	1
奉還町四丁目	89	365	178	-	-	-	-	-	-	5	21	17	4	16
宝伝	10	41	22	-	-	-	-	-	-	-	-	-	1	16
本町	384	4 325	2 081	-	-	-	-	-	-	5	84	80	1	7
間倉	3	10	8	-	-	-	-	-	-	2	8	7	-	-
正儀	14	93	66	-	-	-	-	-	-	5	31	21	3	43
政津	50	390	280	-	-	-	-	-	-	9	76	65	5	30
升田	28	200	157	-	-	-	-	-	-	7	98	89	3	5
益野町	90	589	234	-	-	-	-	-	-	9	36	28	4	15
松尾	13	49	31	-	-	-	-	-	-	4	14	13	3	11
松新町	59	492	236	-	-	-	-	-	-	7	23	16	1	9
松浜町	49	429	214	-	-	-	-	-	-	2	15	11	5	51
真星	5	97	38	-	-	-	-	-	-	1	5	4	2	23
丸の内一丁目	85	1 960	1 190	-	-	-	-	-	-	4	32	20	2	4
丸の内二丁目	93	1 165	541	-	-	-	-	-	-	3	16	13	2	27
円山	114	842	458	-	-	-	-	-	-	6	35	23	2	3
万成西町	34	201	145	-	-	-	-	-	-	11	67	58	1	2
万成東町	15	180	76	-	-	-	-	-	-	2	11	7	5	25
万倍	50	318	185	-	-	-	-	-	-	6	64	51	6	32
三門中町	18	177	73	-	-	-	-	-	-	1	4	3	-	-
三門西町	12	56	15	-	-	-	-	-	-	-	-	-	1	1
三門東町	11	72	43	-	-	-	-	-	-	-	-	-	-	-
箕島	224	2 164	1 327	1	1	-	-	-	-	41	300	245	33	423
御津石上	-	-	-	-	-	-	-	-	-	-	-	-	-	-
御津伊田	11	165	144	-	-	-	1	13	10	1	4	3	4	112
御津宇甘	5	43	23	-	-	-	-	-	-	1	6	3	2	32
御津宇垣	68	1 580	1 206	1	2	1	-	-	-	14	93	70	8	998
御津鹿瀬	6	20	14	-	-	-	-	-	-	-	-	-	-	-
御津勝尾	1	2	2	-	-	-	-	-	-	-	-	-	-	-
御津金川	107	651	336	2	3	2	1	30	23	7	54	41	4	13
御津川高	1	1	1	-	-	-	-	-	-	1	1	1	-	-
御津北野	-	-	-	-	-	-	-	-	-	-	-	-	-	-
御津草生	24	224	167	-	-	-	1	3	3	3	21	18	5	72
御津国ヶ原	9	83	46	1	3	2	-	-	-	1	12	10	3	14
御津河内	17	548	377	1	9	3	-	-	-	4	15	13	7	490
御津虎倉	4	7	7	-	-	-	-	-	-	3	6	6	-	-
御津紙工	24	162	80	1	4	4	-	-	-	-	-	-	-	-
御津下田	12	63	35	-	-	-	-	-	-	1	7	6	3	25
御津新庄	16	46	28	-	-	-	-	-	-	4	9	6	1	3
御津高津	26	650	513	-	-	-	-	-	-	4	15	12	9	466
御津中泉	3	13	8	-	-	-	-	-	-	1	6	5	-	-
御津中畑	-	-	-	-	-	-	-	-	-	-	-	-	-	-
御津中牧	1	1	1	-	-	-	-	-	-	-	-	-	1	1
御津中山	17	250	128	-	-	-	-	-	-	-	-	-	2	6
御津野々口	42	655	405	-	-	-	-	-	-	6	47	40	3	413
御津平岡西	5	27	22	-	-	-	-	-	-	1	13	11	1	11
御津矢知	1	76	30	-	-	-	-	-	-	-	-	-	-	-
御津矢原	12	95	73	-	-	-	1	32	23	3	24	18	2	3

別全事業所数及び従業者数

	G 電気・ガス・熱供給・水道業			H 情報通信業			I 運輸業			J 卸売・小売業			町名
	事業所数	従業者数	うち男	事業所数	従業者数	うち男	事業所数	従業者数	うち男	事業所数	従業者数	うち男	
263	1	31	28	2	7	1	2	55	51	73	825	421	平野
3	-	-	-	-	-	-	-	-	-	7	153	67	平福一丁目
4	-	-	-	-	-	-	1	14	12	5	73	66	平福二丁目
8	-	-	-	-	-	-	-	-	-	1	1	1	平山
-	-	-	-	-	-	-	-	-	-	12	52	25	広瀬町
7	-	-	-	1	16	4	-	-	-	11	116	86	広谷
-	-	-	-	-	-	-	-	-	-	-	-	-	福崎
45	-	-	-	-	-	-	-	-	-	4	16	11	福治
2	-	-	-	-	-	-	-	-	-	-	-	-	福島一丁目
3	-	-	-	-	-	-	-	-	-	5	25	16	福島二丁目
2	-	-	-	-	-	-	4	106	102	8	28	9	福島三丁目
4	-	-	-	-	-	-	-	-	-	1	2	1	福島四丁目
31	-	-	-	2	19	16	3	25	20	35	237	120	福田
16	-	-	-	-	-	-	-	-	-	2	6	6	福谷
-	-	-	-	-	-	-	-	-	-	12	54	27	福泊
7	-	-	-	-	-	-	-	-	-	13	88	54	福富中一丁目
6	-	-	-	-	-	-	2	4	3	9	40	29	福富中二丁目
21	-	-	-	-	-	-	-	-	-	14	139	91	福富西一丁目
2	-	-	-	-	-	-	-	-	-	9	115	26	福富西二丁目
2	-	-	-	1	2	2	-	-	-	7	39	22	福富西三丁目
1	-	-	-	-	-	-	-	-	-	5	25	14	福富東一丁目
9	-	-	-	1	245	189	3	12	10	12	84	34	福富東二丁目
4	-	-	-	-	-	-	-	-	-	6	56	40	福成一丁目
10	-	-	-	1	16	9	1	11	9	31	563	436	福成二丁目
-	1	166	163	-	-	-	1	6	6	4	25	19	福成三丁目
19	-	-	-	-	-	-	-	-	-	13	118	71	福浜町
-	-	-	-	-	-	-	1	20	17	13	100	53	福浜西町
14	-	-	-	-	-	-	-	-	-	19	65	33	福吉町
30	-	-	-	-	-	-	2	113	85	7	18	7	藤井
134	-	-	-	3	140	48	2	46	45	34	253	166	藤崎
875	-	-	-	-	-	-	24	724	556	159	2 288	1 252	藤田
-	-	-	-	-	-	-	-	-	-	2	18	5	富士見町一丁目
52	-	-	-	-	-	-	1	145	141	6	53	34	藤原
-	-	-	-	-	-	-	1	104	102	1	5	4	藤原西町一丁目
43	-	-	-	-	-	-	-	-	-	4	72	36	藤原西町二丁目
-	-	-	-	-	-	-	-	-	-	3	38	30	藤原光町一丁目
-	-	-	-	-	-	-	-	-	-	1	5	1	藤原光町二丁目
-	-	-	-	1	4	1	1	2	1	6	20	10	藤原光町三丁目
21	-	-	-	-	-	-	-	-	-	3	28	20	二日市町
18	-	-	-	-	-	-	-	-	-	8	32	22	舟橋町
3	-	-	-	-	-	-	-	-	-	5	13	7	古京町一丁目
-	-	-	-	-	-	-	-	-	-	2	22	11	古京町二丁目
-	-	-	-	-	-	-	-	-	-	-	-	-	兵団
-	-	-	-	-	-	-	1	25	14	28	146	82	平和町
1	-	-	-	-	-	-	-	-	-	-	-	-	法界院
4	-	-	-	1	6	2	3	310	309	27	164	58	奉還町一丁目
-	-	-	-	-	-	-	-	-	-	74	290	104	奉還町二丁目
1	-	-	-	-	-	-	-	-	-	51	117	47	奉還町三丁目
3	-	-	-	-	-	-	1	2	1	37	153	81	奉還町四丁目
10	-	-	-	-	-	-	1	1	1	5	21	10	宝伝
4	-	-	-	8	171	109	2	9	2	86	962	278	本町
-	-	-	-	-	-	-	-	-	-	-	-	-	間倉
39	-	-	-	-	-	-	-	-	-	2	3	1	正儀
18	-	-	-	-	-	-	6	145	132	12	77	38	政津
4	1	19	17	-	-	-	-	-	-	4	6	4	升田
4	-	-	-	-	-	-	-	-	-	30	292	142	益野町
6	-	-	-	-	-	-	-	-	-	-	-	-	松尾
7	-	-	-	1	4	2	1	35	34	14	128	63	松新町
20	-	-	-	-	-	-	1	75	69	15	108	34	松浜町
10	-	-	-	-	-	-	-	-	-	-	-	-	真星
1	-	-	-	4	104	89	-	-	-	12	83	51	丸の内一丁目
16	-	-	-	6	247	154	-	-	-	19	79	47	丸の内二丁目
3	-	-	-	-	-	-	-	-	-	37	321	164	円山
2	-	-	-	-	-	-	1	1	1	6	58	36	万成西町
22	-	-	-	-	-	-	-	-	-	3	30	14	万成東町
23	-	-	-	2	11	6	2	20	19	16	73	45	万倍
-	-	-	-	-	-	-	-	-	-	5	18	9	三門中町
-	-	-	-	-	-	-	-	-	-	6	17	9	三門西町
-	-	-	-	-	-	-	-	-	-	2	7	5	三門東町
272	-	-	-	-	-	-	8	329	274	42	290	136	箕島
-	-	-	-	-	-	-	-	-	-	-	-	-	御津石上
104	-	-	-	-	-	-	-	-	-	1	2	1	御津伊田
18	-	-	-	-	-	-	-	-	-	-	-	-	御津宇甘
860	-	-	-	-	-	-	2	30	25	10	82	41	御津宇垣
-	-	-	-	-	-	-	-	-	-	1	4	4	御津鹿瀬
-	-	-	-	-	-	-	-	-	-	-	-	-	御津勝尾
9	-	-	-	-	-	-	3	24	22	34	157	77	御津金川
-	-	-	-	-	-	-	-	-	-	-	-	-	御津川高
-	-	-	-	-	-	-	-	-	-	-	-	-	御津北野
52	-	-	-	-	-	-	2	34	32	9	45	24	御津草生
8	-	-	-	-	-	-	-	-	-	2	36	25	御津国ヶ原
344	-	-	-	-	-	-	-	-	-	-	-	-	御津河内
-	-	-	-	-	-	-	-	-	-	-	-	-	御津虎倉
-	-	-	-	-	-	-	-	-	-	5	15	7	御津紙工
12	-	-	-	-	-	-	-	-	-	4	9	6	御津下田
3	-	-	-	-	-	-	-	-	-	5	8	6	御津新庄
372	-	-	-	-	-	-	2	47	44	3	39	28	御津高津
-	-	-	-	-	-	-	-	-	-	-	-	-	御津中泉
-	-	-	-	-	-	-	-	-	-	-	-	-	御津中畑
1	-	-	-	-	-	-	-	-	-	-	-	-	御津中牧
5	-	-	-	1	2	1	-	-	-	4	29	12	御津中山
271	-	-	-	-	-	-	-	-	-	18	86	45	御津野々口
10	-	-	-	-	-	-	-	-	-	3	3	1	御津平岡西
-	-	-	-	-	-	-	-	-	-	-	-	-	御津矢知
2	2	10	10	-	-	-	1	20	19	2	4	1	御津矢原

第9表 町丁、産業(大分類)

町名	K 金融・保険業			L 不動産業			M 飲食店・宿泊業			N 医療・福祉			O 教育・学習支援業	
	事業所数	従業者数	うち男	事業所数	従業者数	うち男	事業所数	従業者数	うち男	事業所数	従業者数	うち男	事業所数	従業者数
平野	4	192	55	25	43	29	15	69	27	12	126	47	3	29
平福一丁目	-	-	-	-	-	-	1	2	1	1	-	-	1	43
平福二丁目	-	-	-	1	3	-	-	-	-	2	50	3	2	17
平山	-	-	-	-	-	-	-	-	-	1	15	2	1	1
広瀬町	-	-	-	2	3	1	4	32	12	5	24	12	3	5
広谷	1	2	1	-	-	-	7	53	18	2	8	6	2	2
福崎	-	-	-	-	-	-	-	-	-	1	1	1	-	-
福治	-	-	-	-	-	-	4	17	4	-	-	-	-	-
福島一丁目	-	-	-	-	-	-	-	-	-	-	-	-	-	-
福島二丁目	-	-	-	-	-	-	-	-	-	-	-	-	-	-
福島三丁目	1	3	-	-	-	-	2	4	1	1	11	10	-	-
福島四丁目	1	4	2	-	-	-	3	6	3	1	1	1	-	-
福田	1	4	1	1	2	1	15	57	19	20	301	55	5	27
福谷	-	-	-	-	-	-	-	-	-	2	20	8	-	-
福泊	1	4	1	3	5	3	1	1	-	6	44	17	7	76
福富中一丁目	1	12	4	1	2	1	4	4	-	2	15	1	2	7
福富中二丁目	-	-	-	1	2	1	2	9	7	2	32	29	1	1
福富西一丁目	-	-	-	3	6	3	14	44	19	6	45	12	2	4
福富西二丁目	1	22	15	3	9	5	4	8	3	2	12	4	5	26
福富西三丁目	-	-	-	2	4	2	4	24	15	4	38	7	3	14
福富東一丁目	-	-	-	-	-	-	1	2	-	6	41	13	1	62
福富東二丁目	-	-	-	-	-	-	5	11	2	3	16	4	3	19
福成一丁目	-	-	-	1	2	1	3	4	1	1	7	7	-	-
福成二丁目	2	35	20	-	-	-	5	41	18	1	6	1	1	4
福成三丁目	-	-	-	1	9	5	3	31	11	1	5	1	2	2
福浜町	1	14	8	1	6	3	5	23	17	5	33	10	1	2
福浜西町	1	31	-	-	-	-	2	15	4	1	5	1	-	-
福吉町	1	4	2	1	2	1	15	37	14	2	34	3	-	-
藤井	1	3	1	-	-	-	-	-	-	1	6	1	-	-
藤崎	4	23	15	10	25	12	6	46	15	12	237	49	9	135
藤田	2	12	8	28	71	37	24	209	68	24	215	17	17	200
富士見町一丁目	-	-	-	-	-	-	4	33	29	1	1	1	2	11
藤原	1	2	-	-	-	-	5	14	2	3	154	18	-	-
藤原西町一丁目	2	34	11	1	1	1	2	4	2	-	-	-	-	-
藤原西町二丁目	-	-	-	1	2	1	1	1	-	3	19	4	-	-
藤原光町一丁目	-	-	-	-	-	-	-	-	-	3	8	4	1	1
藤原光町二丁目	-	-	-	-	-	-	1	11	6	-	-	-	-	-
藤原光町三丁目	-	-	-	-	-	-	-	-	-	1	15	3	-	-
二日市町	-	-	-	-	-	-	-	-	-	-	-	-	2	31
舟橋町	1	4	3	-	-	-	1	13	8	2	3	2	-	-
古京町一丁目	-	-	-	1	8	4	2	36	17	9	145	50	-	-
古京町二丁目	-	-	-	-	-	-	2	6	1	1	3	1	2	85
兵団	-	-	-	-	-	-	1	2	1	-	-	-	1	3
平和町	4	21	13	11	25	15	60	338	178	8	39	5	4	9
法界院	-	-	-	-	-	-	1	1	-	1	8	-	1	2
奉還町一丁目	2	38	13	9	25	19	24	74	27	13	89	29	6	34
奉還町二丁目	1	18	10	13	18	8	38	182	97	12	184	45	7	41
奉還町三丁目	-	-	-	8	27	17	13	31	20	6	31	12	1	5
奉還町四丁目	1	13	9	2	5	2	14	68	26	4	23	8	2	5
宝伝	-	-	-	1	-	-	2	3	1	-	-	-	-	-
本町	41	529	286	17	153	102	118	1315	746	24	130	37	10	83
間倉	-	-	-	-	-	-	-	-	-	-	-	-	-	-
正儀	-	-	-	-	-	-	-	-	-	2	14	5	-	-
政津	-	-	-	-	-	-	1	2	1	2	6	2	5	32
升田	-	-	-	-	-	-	-	-	-	2	22	4	1	1
益野町	-	-	-	5	8	2	18	77	22	6	96	11	2	5
松尾	-	-	-	-	-	-	-	-	-	1	-	-	2	16
松新町	3	35	20	2	21	19	9	59	24	8	128	14	2	4
松浜町	-	-	-	3	6	3	6	17	3	5	54	9	1	4
真星	-	-	-	-	-	-	-	-	-	-	-	-	-	-
丸の内一丁目	7	1367	849	7	24	16	18	118	49	6	28	6	3	38
丸の内二丁目	3	55	36	11	76	53	18	75	20	4	422	118	8	89
円山	5	35	18	1	3	-	20	124	52	7	55	12	6	53
万成西町	1	1	1	2	3	1	2	24	9	-	-	-	1	1
万成東町	-	-	-	1	2	-	-	-	-	3	109	31	-	-
万倍	-	-	-	2	3	2	3	6	1	4	15	3	4	84
三門中町	-	-	-	2	5	2	-	-	-	3	66	15	-	-
三門西町	-	-	-	-	-	-	1	1	-	2	28	2	-	-
三門東町	1	16	10	1	3	3	-	-	-	-	-	-	1	12
箕島	2	19	10	11	12	8	16	109	20	13	205	45	15	205
御津石上	-	-	-	-	-	-	-	-	-	-	-	-	-	-
御津伊田	-	-	-	-	-	-	1	1	-	1	21	19	-	-
御津宇甘	-	-	-	-	-	-	1	4	1	-	-	-	-	-
御津宇垣	-	-	-	-	-	-	2	3	1	12	96	10	4	41
御津鹿瀬	-	-	-	-	-	-	2	4	2	-	-	-	-	-
御津勝尾	-	-	-	1	2	2	-	-	-	-	-	-	-	-
御津金川	2	25	14	-	-	-	4	7	1	14	138	22	7	59
御津川高	-	-	-	-	-	-	-	-	-	-	-	-	-	-
御津北野	-	-	-	-	-	-	-	-	-	-	-	-	-	-
御津草生	-	-	-	-	-	-	2	10	3	-	-	-	1	1
御津国ヶ原	-	-	-	-	-	-	-	-	-	1	16	-	-	-
御津河内	1	2	1	-	-	-	-	-	-	1	2	1	-	-
御津虎倉	-	-	-	-	-	-	-	-	-	-	-	-	-	-
御津紙工	-	-	-	-	-	-	1	2	1	3	86	29	3	30
御津下田	-	-	-	-	-	-	-	-	-	1	9	1	-	-
御津新庄	-	-	-	-	-	-	-	-	-	-	-	-	1	12
御津高津	-	-	-	-	-	-	2	8	1	-	-	-	-	-
御津中泉	1	3	2	-	-	-	-	-	-	1	4	1	-	-
御津中畑	-	-	-	-	-	-	-	-	-	-	-	-	-	-
御津中牧	-	-	-	-	-	-	-	-	-	-	-	-	-	-
御津中山	-	-	-	-	-	-	4	15	2	-	-	-	-	-
御津野々口	1	2	1	-	-	-	3	24	9	2	15	3	2	19
御津平岡西	-	-	-	-	-	-	-	-	-	-	-	-	-	-
御津矢知	-	-	-	-	-	-	-	-	-	-	-	-	-	-
御津矢原	-	-	-	-	-	-	-	-	-	-	-	-	1	2

別全事業所数及び従業者数(続き)

	P 複合サービス事業			Q サービス業(他に分類されないもの)			R 公務(他に分類されないもの)			町名
	事業所数	従業者数	うち男	事業所数	従業者数	うち男	事業所数	従業者数	うち男	
9	3	24	10	51	242	97	1	12	12	平野
13	-	-	-	3	5	2	-	-	-	平福一丁目
4	-	-	-	6	14	7	-	-	-	平福二丁目
-	-	-	-	4	7	3	-	-	-	平山
-	1	5	2	10	19	8	-	-	-	広瀬町
1	1	4	2	9	27	8	-	-	-	広谷
-	-	-	-	1	1	1	-	-	-	福崎
-	-	-	-	-	-	-	-	-	-	福治
-	-	-	-	3	7	3	-	-	-	福島一丁目
-	-	-	-	2	2	-	-	-	-	福島二丁目
-	-	-	-	8	66	54	-	-	-	福島三丁目
-	1	4	2	3	8	7	-	-	-	福島四丁目
8	1	3	1	19	54	28	-	-	-	福田
-	-	-	-	1	15	15	-	-	-	福谷
19	-	-	-	11	16	4	-	-	-	福泊
2	-	-	-	8	48	29	-	-	-	福富中一丁目
1	1	7	5	4	10	5	-	-	-	福富中二丁目
1	-	-	-	21	64	36	-	-	-	福富西一丁目
14	-	-	-	7	28	21	-	-	-	福富西二丁目
6	-	-	-	7	35	15	-	-	-	福富西三丁目
15	1	10	6	5	17	11	-	-	-	福富東一丁目
-	-	-	-	8	42	28	-	-	-	福富東二丁目
-	-	-	-	2	5	3	-	-	-	福成一丁目
4	-	-	-	10	25	14	-	-	-	福成二丁目
1	-	-	-	4	20	10	-	-	-	福成三丁目
-	-	-	-	11	131	62	-	-	-	福浜町
-	-	-	-	5	10	3	-	-	-	福浜西町
-	-	-	-	10	65	41	-	-	-	福吉町
-	-	-	-	9	94	46	-	-	-	藤井
49	-	-	-	20	245	169	-	-	-	藤崎
93	5	64	28	96	610	424	1	15	11	藤田
10	-	-	-	6	29	10	-	-	-	富士見町一丁目
-	4	16	5	20	164	107	2	80	50	藤原
-	-	-	-	-	-	-	-	-	-	藤原西町一丁目
-	-	-	-	7	36	29	-	-	-	藤原西町二丁目
-	-	-	-	4	21	7	-	-	-	藤原光町一丁目
-	1	9	4	1	2	-	-	-	-	藤原光町二丁目
-	-	-	-	-	-	-	-	-	-	藤原光町三丁目
16	-	-	-	3	3	2	-	-	-	二日市町
-	-	-	-	3	11	3	-	-	-	舟橋町
-	1	5	1	9	152	62	1	52	32	古京町一丁目
60	-	-	-	1	3	-	-	-	-	古京町二丁目
-	-	-	-	1	4	4	-	-	-	兵団
6	2	6	4	31	157	96	-	-	-	平和町
-	-	-	-	1	3	2	-	-	-	法界院
17	-	-	-	15	135	73	-	-	-	奉還町一丁目
14	-	-	-	33	101	32	2	15	5	奉還町二丁目
1	-	-	-	17	35	13	-	-	-	奉還町三丁目
1	1	5	2	18	54	28	-	-	-	奉還町四丁目
-	-	-	-	-	-	-	-	-	-	宝伝
20	1	1	1	70	824	392	1	57	24	本町
-	-	-	-	1	2	1	-	-	-	間倉
-	-	-	-	2	2	-	-	-	-	正儀
7	2	9	8	7	12	8	1	1	1	政津
1	-	-	-	10	49	38	-	-	-	升田
2	-	-	-	16	60	23	-	-	-	益野町
5	-	-	-	3	8	7	-	-	-	松尾
3	-	-	-	10	28	16	1	18	18	松新町
2	-	-	-	11	99	63	-	-	-	松浜町
-	-	-	-	2	69	24	-	-	-	真星
34	-	-	-	22	162	75	-	-	-	丸の内一丁目
35	-	-	-	19	79	49	-	-	-	丸の内二丁目
31	2	8	4	28	205	151	-	-	-	円山
-	1	4	2	8	40	35	-	-	-	万成西町
-	-	-	-	1	3	2	-	-	-	万成東町
32	-	-	-	5	10	3	-	-	-	万倍
-	1	5	4	6	79	40	-	-	-	三門中町
-	-	-	-	2	9	4	-	-	-	三門西町
8	-	-	-	6	34	17	-	-	-	三門東町
125	-	-	-	39	215	149	3	56	43	箕島
-	-	-	-	-	-	-	-	-	-	御津石上
-	-	-	-	2	12	7	-	-	-	御津伊田
-	-	-	-	1	1	1	-	-	-	御津宇甘
18	-	-	-	12	212	158	3	23	22	御津宇垣
-	-	-	-	3	12	8	-	-	-	御津鹿瀬
-	-	-	-	-	-	-	-	-	-	御津勝尾
34	4	41	28	23	40	16	2	60	47	御津金川
-	-	-	-	-	-	-	-	-	-	御津川高
-	-	-	-	-	-	-	-	-	-	御津北野
-	-	-	-	-	-	-	1	38	35	御津草生
-	-	-	-	1	2	1	-	-	-	御津国ヶ原
-	-	-	-	3	30	15	-	-	-	御津河内
-	1	1	1	-	-	-	-	-	-	御津虎倉
23	1	4	1	9	20	14	1	1	1	御津紙工
-	-	-	-	3	13	10	-	-	-	御津下田
5	2	11	6	2	2	1	1	1	1	御津新庄
-	3	22	18	3	53	38	-	-	-	御津高津
-	-	-	-	-	-	-	-	-	-	御津中泉
-	-	-	-	-	-	-	-	-	-	御津中畑
-	-	-	-	-	-	-	-	-	-	御津中牧
-	-	-	-	5	102	40	1	96	68	御津中山
6	2	20	11	5	29	19	-	-	-	御津野々口
-	-	-	-	-	-	-	-	-	-	御津平岡西
-	-	-	-	1	76	30	-	-	-	御津矢知
-	-	-	-	-	-	-	-	-	-	御津矢原

第9表 町丁、産業(大分類)

町名	総数 (A~R 全産業)			A~C 農 林 漁 業			D 鉱 業			E 建 設 業			F 製 造 業	
	事業所数	従業者数	うち男	事業所数	従業者数	うち男	事業所数	従業者数	うち男	事業所数	従業者数	うち男	事業所数	従業者数
御津吉尾	4	34	29	1	10	10	-	-	-	-	-	-	1	23
御津芳谷	1	1	1	-	-	-	-	-	-	-	-	-	-	-
三手	8	88	17	-	-	-	-	-	-	-	-	-	-	-
三和	14	172	130	-	-	-	-	-	-	4	26	19	2	34
湊	45	290	111	-	-	-	-	-	-	6	53	39	-	-
南方一丁目	43	785	501	-	-	-	-	-	-	1	11	9	-	-
南方二丁目	42	357	198	-	-	-	-	-	-	1	4	3	4	24
南方三丁目	22	360	171	-	-	-	-	-	-	-	-	-	1	2
南方四丁目	15	110	84	-	-	-	-	-	-	4	53	48	-	-
南方五丁目	29	280	199	-	-	-	-	-	-	1	8	7	-	-
南古都	46	289	121	-	-	-	-	-	-	4	19	14	-	-
南水門町	14	80	40	-	-	-	-	-	-	4	20	19	2	10
南中央町	34	269	148	-	-	-	-	-	-	2	14	9	1	4
三野一丁目	4	127	113	-	-	-	-	-	-	-	-	-	-	-
三野二丁目	7	34	23	-	-	-	-	-	-	1	5	4	1	5
三野三丁目	11	63	50	-	-	-	-	-	-	5	35	28	-	-
三野本町	3	19	15	-	-	-	-	-	-	2	17	14	-	-
三浜町一丁目	37	247	155	-	-	-	-	-	-	-	-	-	1	1
三浜町二丁目	34	287	105	-	-	-	-	-	-	4	20	13	-	-
宮浦	23	162	116	-	-	-	-	-	-	7	32	22	6	95
御幸町	9	160	42	-	-	-	-	-	-	-	-	-	1	2
海吉	91	1 144	739	-	-	-	-	-	-	10	49	38	8	511
向州	4	10	5	-	-	-	-	-	-	-	-	-	-	-
牟佐	77	860	533	-	-	-	-	-	-	8	51	38	14	184
目黒町	19	312	189	-	-	-	-	-	-	-	-	-	4	198
百枝月	1	1	1	-	-	-	-	-	-	-	-	-	-	-
森下町	27	132	59	-	-	-	-	-	-	1	2	1	4	66
門前	24	280	181	-	-	-	-	-	-	-	-	-	5	116
矢井	3	27	22	-	-	-	-	-	-	1	3	2	-	-
矢坂西町	6	44	29	-	-	-	-	-	-	2	29	21	-	-
矢坂東町	10	65	27	-	-	-	-	-	-	2	2	2	-	-
矢坂本町	26	89	66	-	-	-	-	-	-	9	37	28	5	15
矢津	1	3	1	-	-	-	-	-	-	-	-	-	-	-
柳町一丁目	200	2 640	1 298	-	-	-	-	-	-	15	184	130	2	8
柳町二丁目	186	1 479	860	-	-	-	-	-	-	6	38	29	2	17
八幡	24	166	62	-	-	-	-	-	-	4	15	13	-	-
八幡東町	9	21	8	-	-	-	-	-	-	-	-	-	-	-
山崎	55	207	89	-	-	-	-	-	-	5	23	17	-	-
山科町	2	3	2	-	-	-	-	-	-	-	-	-	-	-
山田	37	774	360	-	-	-	-	-	-	5	55	42	5	154
大和町一丁目	18	90	47	-	-	-	-	-	-	1	21	19	1	4
大和町二丁目	23	150	96	-	-	-	-	-	-	2	41	39	-	-
山上	5	25	18	-	-	-	-	-	-	-	-	-	-	-
湯迫	4	66	37	-	-	-	-	-	-	1	7	7	-	-
弓之町	119	1 278	739	-	-	-	-	-	-	-	-	-	3	25
横井上	176	1 397	649	-	-	-	-	-	-	22	198	158	7	67
横尾	2	18	14	-	-	-	-	-	-	2	18	14	-	-
吉	1	3	3	-	-	-	-	-	-	1	3	3	-	-
吉井	2	211	38	-	-	-	-	-	-	-	-	-	1	17
吉宗	27	222	114	-	-	-	-	-	-	2	5	4	3	27
吉原	7	181	47	-	-	-	-	-	-	-	-	-	-	-
米倉	24	419	299	-	-	-	-	-	-	3	22	16	-	-
米田	9	57	32	-	-	-	-	-	-	1	9	7	-	-
理大町	5	717	545	-	-	-	-	-	-	-	-	-	-	-
和井元	3	10	8	-	-	-	-	-	-	1	6	6	1	3
若葉町	38	215	109	-	-	-	-	-	-	3	24	23	3	19

別全事業所数及び従業者数

うち男	G 電気・ガス・熱供給・水道業			H 情報通信業			I 運 輸 業			J 卸売・小売業			町 名
	事業所数	従業者数	うち男	事業所数	従業者数	うち男	事業所数	従業者数	うち男	事業所数	従業者数	うち男	
18	-	-	-	-	-	-	1	-	-	-	-	-	御津吉尾
-	-	-	-	-	-	-	-	-	-	-	-	-	御津芳谷
-	-	-	-	-	-	-	-	-	-	1	1	-	三手
23	-	-	-	-	-	-	5	87	67	2	19	17	三和
-	-	-	-	-	-	-	-	-	-	14	69	28	湊
-	-	-	-	-	-	-	-	-	-	1	3	-	南方一丁目
13	-	-	-	1	2	1	-	-	-	10	61	45	南方二丁目
1	-	-	-	-	-	-	2	14	7	4	15	9	南方三丁目
-	-	-	-	1	3	3	-	-	-	4	45	30	南方四丁目
-	-	-	-	-	-	-	1	15	15	6	51	28	南方五丁目
-	-	-	-	1	9	5	-	-	-	11	73	18	南古都
3	-	-	-	-	-	-	-	-	-	4	37	13	南水門町
2	-	-	-	-	-	-	-	-	-	-	8	55	南中央町
-	3	112	101	-	-	-	-	-	-	-	-	-	三野一丁目
3	-	-	-	-	-	-	-	-	-	3	8	5	三野二丁目
-	-	-	-	-	-	-	-	-	-	2	3	1	三野三丁目
-	-	-	-	-	-	-	-	-	-	1	2	1	三野本町
1	-	-	-	1	7	7	-	-	-	16	114	80	三浜町一丁目
-	-	-	-	-	-	-	1	1	1	15	105	26	三浜町二丁目
73	-	-	-	-	-	-	-	-	-	4	10	4	宮浦
1	-	-	-	-	-	-	-	-	-	2	8	6	御幸町
328	-	-	-	-	-	-	6	7	6	31	384	282	海吉
-	-	-	-	-	-	-	-	-	-	-	-	-	向州
120	-	-	-	-	-	-	3	38	35	20	114	63	牟佐
143	-	-	-	-	-	-	-	-	-	5	57	28	目黒町
-	-	-	-	-	-	-	-	-	-	-	-	-	百枝月
23	-	-	-	-	-	-	-	-	-	7	18	9	森下町
103	-	-	-	-	-	-	-	-	-	10	103	46	門前
-	-	-	-	-	-	-	-	-	-	1	23	19	矢井
-	-	-	-	-	-	-	-	-	-	1	4	2	矢坂西町
-	-	-	-	-	-	-	-	-	-	2	7	4	矢坂東町
10	-	-	-	-	-	-	-	-	-	8	27	21	矢坂本町
-	-	-	-	-	-	-	-	-	-	1	3	1	矢津
5	-	-	-	4	114	91	2	15	11	37	472	276	柳町一丁目
8	-	-	-	5	232	185	1	3	3	33	250	195	柳町二丁目
-	-	-	-	-	-	-	-	-	-	9	85	27	八幡
-	-	-	-	-	-	-	1	1	1	5	12	5	八幡東町
-	-	-	-	-	-	-	3	11	10	15	69	25	山崎
-	-	-	-	-	-	-	-	-	-	1	2	1	山科町
122	-	-	-	-	-	-	1	9	3	13	100	81	山田
-	-	-	-	-	-	-	-	-	-	9	37	17	大和町一丁目
-	-	-	-	-	-	-	-	-	-	8	57	36	大和町二丁目
-	-	-	-	-	-	-	-	-	-	2	6	2	山上
-	-	-	-	-	-	-	-	-	-	1	9	6	湯迫
15	-	-	-	-	-	-	1	2	1	25	137	78	弓之町
45	-	-	-	1	4	-	2	36	27	65	543	196	横井上
-	-	-	-	-	-	-	-	-	-	-	-	-	横尾
-	-	-	-	-	-	-	-	-	-	-	-	-	吉
14	-	-	-	-	-	-	-	-	-	-	-	-	吉井
23	-	-	-	-	-	-	-	-	-	5	12	5	吉宗
-	-	-	-	-	-	-	-	-	-	1	6	4	吉原
-	-	-	-	-	-	-	3	12	10	11	166	88	米倉
-	-	-	-	-	-	-	-	-	-	4	13	11	米田
-	-	-	-	-	-	-	-	-	-	-	-	-	理大町
1	-	-	-	-	-	-	-	-	-	-	-	-	和井元
18	-	-	-	-	-	-	-	-	-	11	26	15	若葉町

第9表 町丁、産業(大分類)

町名	K 金融・保険業			L 不動産業			M 飲食店・宿泊業			N 医療・福祉			O 教育・学習支援業	
	事業所数	従業者数	うち男	事業所数	従業者数	うち男	事業所数	従業者数	うち男	事業所数	従業者数	うち男	事業所数	従業者数
御津吉尾	-	-	-	-	-	-	-	-	-	1	1	1	-	-
御津芳谷	-	-	-	-	-	-	-	-	-	-	-	-	-	-
三手	-	-	-	1	2	1	-	-	-	2	31	2	2	48
三和	-	-	-	-	-	-	-	-	-	-	-	-	-	-
湊	1	4	3	5	10	6	3	14	2	7	115	18	2	2
南方一丁目	-	-	-	2	2	2	3	32	9	2	57	2	-	-
南方二丁目	-	-	-	3	7	4	3	7	2	3	137	67	1	9
南方三丁目	1	2	1	-	-	-	-	-	-	4	22	4	3	282
南方四丁目	-	-	-	2	3	1	1	2	1	-	-	-	1	2
南方五丁目	-	-	-	5	11	5	5	45	26	-	-	-	4	91
南古都	-	-	-	1	1	-	5	29	9	7	53	12	2	38
南水門町	-	-	-	-	-	-	-	-	-	-	-	-	-	-
南中央町	2	44	33	-	-	-	2	4	2	1	5	1	-	-
三野一丁目	-	-	-	-	-	-	-	-	-	1	15	12	-	-
三野二丁目	-	-	-	-	-	-	1	15	10	1	1	1	-	-
三野三丁目	-	-	-	-	-	-	-	-	-	-	-	-	1	1
三野本町	-	-	-	-	-	-	-	-	-	-	-	-	-	-
三浜町一丁目	1	9	6	2	4	2	3	5	2	2	18	3	-	-
三浜町二丁目	1	16	7	1	21	16	6	12	4	3	44	9	1	50
宮浦	-	-	-	-	-	-	-	-	-	1	5	1	1	3
御幸町	-	-	-	-	-	-	-	-	-	5	125	17	1	25
海吉	-	-	-	2	3	1	9	36	10	5	48	9	4	77
向州	-	-	-	-	-	-	1	1	-	-	-	-	2	6
牟佐	-	-	-	1	4	3	2	17	5	4	119	17	1	3
目黒町	-	-	-	-	-	-	3	27	10	2	20	4	1	1
百枝月	-	-	-	-	-	-	-	-	-	-	-	-	-	-
森下町	-	-	-	3	16	14	1	3	2	2	3	2	3	12
門前	-	-	-	-	-	-	1	17	9	-	-	-	-	-
矢井	-	-	-	-	-	-	-	-	-	-	-	-	-	-
矢坂西町	-	-	-	-	-	-	2	7	3	-	-	-	-	-
矢坂東町	-	-	-	-	-	-	1	2	2	1	30	6	-	-
矢坂本町	-	-	-	-	-	-	1	1	-	1	1	1	-	-
矢津	-	-	-	-	-	-	-	-	-	-	-	-	-	-
柳町一丁目	19	512	291	8	41	26	78	394	151	4	27	8	1	9
柳町二丁目	10	221	127	11	61	45	83	433	117	6	22	9	1	1
八幡	1	1	1	1	1	1	1	1	-	3	18	4	1	27
八幡東町	-	-	-	-	-	-	-	-	-	-	-	-	-	-
山崎	1	3	1	-	-	-	7	12	6	8	44	14	-	-
山科町	-	-	-	-	-	-	-	-	-	-	-	-	-	-
山田	-	-	-	1	3	3	1	21	3	2	377	74	1	26
大和町一丁目	-	-	-	1	3	2	2	17	7	1	1	-	-	-
大和町二丁目	1	21	6	3	3	1	-	-	-	4	18	10	2	3
山上	-	-	-	-	-	-	-	-	-	-	-	-	-	-
湯迫	-	-	-	-	-	-	1	44	21	-	-	-	-	-
弓之町	2	16	7	15	19	6	7	30	4	9	80	15	6	242
横井上	4	24	15	1	3	3	14	135	61	13	116	14	7	72
横尾	-	-	-	-	-	-	-	-	-	-	-	-	-	-
吉	-	-	-	-	-	-	-	-	-	-	-	-	-	-
吉井	-	-	-	-	-	-	-	-	-	1	194	24	-	-
吉宗	-	-	-	-	-	-	5	51	17	4	31	10	2	83
吉原	-	-	-	-	-	-	-	-	-	6	175	43	-	-
米倉	-	-	-	-	-	-	1	3	1	-	-	-	-	-
米田	-	-	-	1	3	2	1	15	10	2	17	2	-	-
理大町	-	-	-	-	-	-	2	24	5	-	-	-	3	693
和井元	-	-	-	-	-	-	-	-	-	-	-	-	-	-
若葉町	-	-	-	-	-	-	10	62	17	3	55	18	1	2

別全事業所数及び従業者数(続き)
















うち男	P 複合サービス事業			Q サービス業(他に分類されないもの)			R 公務(他に分類されないもの)			町名
	事業所数	従業者数	うち男	事業所数	従業者数	うち男	事業所数	従業者数	うち男	
-	-	-	-	-	-	-	-	-	-	御津吉尾
-	-	-	-	1	1	1	-	-	-	御津芳谷
11	-	-	-	2	6	3	-	-	-	三手
-	-	-	-	1	6	4	-	-	-	三和
1	-	-	-	7	23	14	-	-	-	湊
-	1	4	1	23	166	101	10	510	377	南方一丁目
8	1	6	3	14	76	45	1	24	7	南方二丁目
138	-	-	-	7	23	11	-	-	-	南方三丁目
-	-	-	-	2	2	1	-	-	-	南方四丁目
67	-	-	-	7	59	51	-	-	-	南方五丁目
21	1	26	15	14	41	27	-	-	-	南古都
-	-	-	-	4	13	5	-	-	-	南水門町
-	1	5	1	17	109	45	-	-	-	南中央町
-	-	-	-	-	-	-	-	-	-	三野一丁目
-	-	-	-	-	-	-	-	-	-	三野二丁目
-	-	-	-	2	6	3	1	18	18	三野三丁目
-	-	-	-	-	-	-	-	-	-	三野本町
-	-	-	-	11	89	54	-	-	-	三浜町一丁目
23	-	-	-	2	18	6	-	-	-	三浜町二丁目
1	-	-	-	4	17	15	-	-	-	宮浦
18	-	-	-	-	-	-	-	-	-	御幸町
52	1	7	1	15	22	12	-	-	-	海吉
2	-	-	-	1	3	3	-	-	-	向州
-	2	9	6	20	99	33	2	222	213	牟佐
-	-	-	-	4	9	4	-	-	-	目黒町
-	-	-	-	1	1	1	-	-	-	百枝月
1	-	-	-	6	12	7	-	-	-	森下町
-	-	-	-	8	44	23	-	-	-	門前
-	-	-	-	1	1	1	-	-	-	矢井
-	-	-	-	1	4	3	-	-	-	矢坂西町
-	-	-	-	4	24	13	-	-	-	矢坂東町
-	-	-	-	1	1	-	-	-	-	矢坂本町
-	-	-	-	-	-	-	-	-	-	矢津
2	1	8	5	29	856	302	-	-	-	柳町一丁目
1	1	12	9	27	189	132	-	-	-	柳町二丁目
6	-	-	-	4	18	10	-	-	-	八幡
-	-	-	-	3	8	2	-	-	-	八幡東町
-	-	-	-	16	45	16	-	-	-	山崎
-	-	-	-	1	1	1	-	-	-	山科町
13	1	3	1	7	26	18	-	-	-	山田
-	-	-	-	3	7	2	-	-	-	大和町一丁目
1	-	-	-	3	7	3	-	-	-	大和町二丁目
-	1	5	3	2	14	13	-	-	-	山上
-	-	-	-	1	6	3	-	-	-	湯迫
111	-	-	-	50	264	149	1	463	353	弓之町
20	2	25	20	38	174	90	-	-	-	横井上
-	-	-	-	-	-	-	-	-	-	横尾
-	-	-	-	-	-	-	-	-	-	吉
-	-	-	-	-	-	-	-	-	-	吉井
49	1	3	1	4	9	4	1	1	1	吉宗
-	-	-	-	-	-	-	-	-	-	吉原
-	-	-	-	6	216	184	-	-	-	米倉
-	-	-	-	-	-	-	-	-	-	米田
540	-	-	-	-	-	-	-	-	-	理大町
-	-	-	-	1	1	1	-	-	-	和井元
1	-	-	-	6	24	15	1	3	2	若葉町





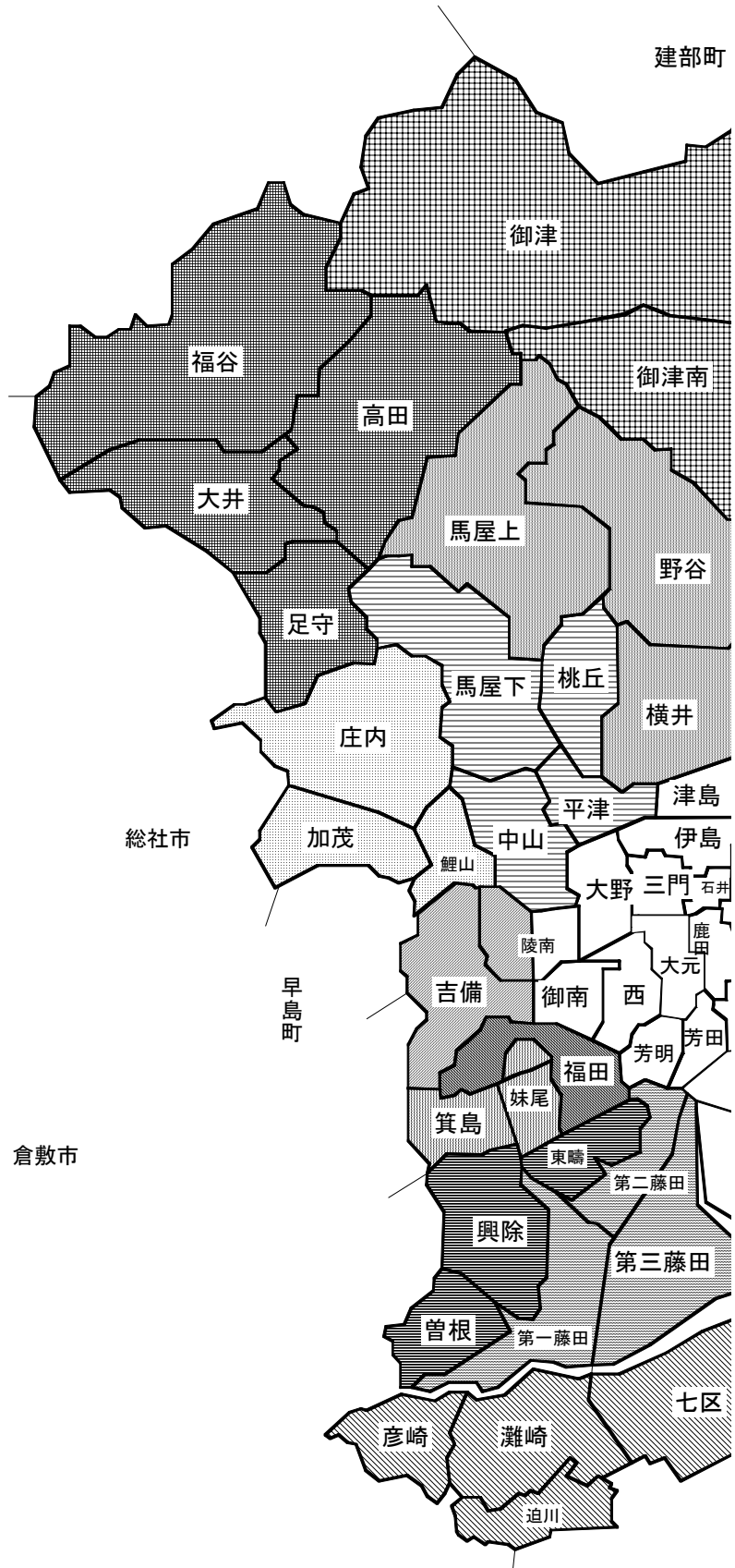
# 付 録

凡 例

-  本 庁
-  西大寺支所
-  一宮支所
-  津高支所
-  高松支所
-  吉備支所
-  妹尾支所
-  福田支所
-  足守支所
-  上道支所
-  興除支所
-  藤田支所
-  児島支所
-  御津支所
-  灘崎支所

吉備中央町

建部町



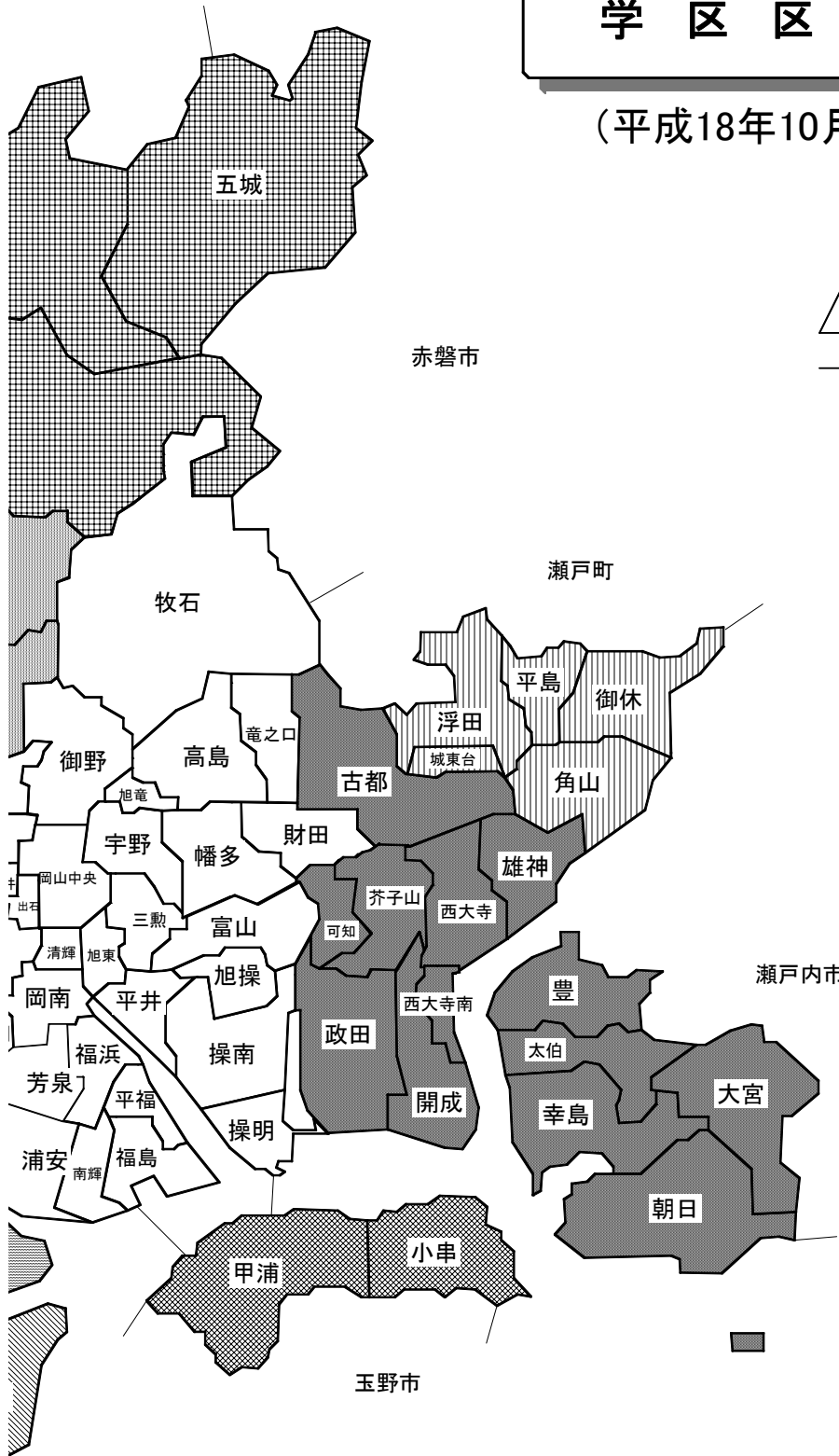
総社市

早島町

倉敷市

# 学区区割図

(平成18年10月1日現在)



秘

指定統計第2号  
事業所・企業統計

# 事業所・企業統計調査 調査票甲

平成18年10月1日 総務省統計局

市区町村コード	調査区番号
事業所番号	*

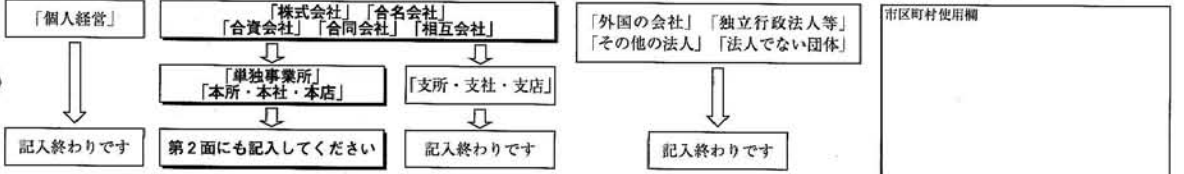
この調査票は、統計以外の目的には使用しませんから、ありのままを記入してください。

・別にお配りした「調査票の記入のしかた」を参考に記入してください。  
・番号をつけて答えを示してある欄では、当てはまる答えの番号を○で囲んでください。

1 事業所の名称及び電話番号	フリガナ 正式名称	電話番号(代表) ( ) 局 番	調査票の内容について 照会する場合がありますので 記入をお願いします 記入者氏名 電話番号 ( ) 局 番 (内線: )																							
	(通称名) )	局 番																								
2 事業所の所在地	〒 [ ] [ ] [ ] - [ ] [ ] [ ]	[ ] [ ] [ ] [ ] [ ] [ ] [ ] [ ] ビル(マンション) 階 号室 構内																								
3 経営組織	<table border="0"> <tr> <td>1 個人経営</td> <td>2 株式会社 (有限会社を含む)</td> <td>3 合名会社 合資会社</td> <td>4 合同会社</td> <td>5 相互会社</td> <td>6 外国の会社 (外国に本社・本店のある事業所)</td> </tr> <tr> <td colspan="2">7 独立行政法人等 (独立行政法人 地方独立行政法人 国立大学法人 大学共同利用機関法人 日本郵政公社)</td> <td colspan="2">8 その他の法人 (財団・社団法人 学校・宗教・医療法人 特殊法人 協同組合 信用金庫等)</td> <td colspan="2">9 法人でない団体 (法人格を持たない後援会事務 所・協議会等)</td> </tr> </table>			1 個人経営	2 株式会社 (有限会社を含む)	3 合名会社 合資会社	4 合同会社	5 相互会社	6 外国の会社 (外国に本社・本店のある事業所)	7 独立行政法人等 (独立行政法人 地方独立行政法人 国立大学法人 大学共同利用機関法人 日本郵政公社)		8 その他の法人 (財団・社団法人 学校・宗教・医療法人 特殊法人 協同組合 信用金庫等)		9 法人でない団体 (法人格を持たない後援会事務 所・協議会等)												
1 個人経営	2 株式会社 (有限会社を含む)	3 合名会社 合資会社	4 合同会社	5 相互会社	6 外国の会社 (外国に本社・本店のある事業所)																					
7 独立行政法人等 (独立行政法人 地方独立行政法人 国立大学法人 大学共同利用機関法人 日本郵政公社)		8 その他の法人 (財団・社団法人 学校・宗教・医療法人 特殊法人 協同組合 信用金庫等)		9 法人でない団体 (法人格を持たない後援会事務 所・協議会等)																						
4 本所・支所の別及び本所等の名称・所在地	<table border="0"> <tr> <td>1 単独事業所</td> <td>2 本所・本社・本店</td> <td>3 支所・支社・支店</td> </tr> </table> <p>本所・本社・本店の名称及び所在地</p> <table border="1"> <tr> <td>フリガナ</td> <td>電話番号(代表)</td> </tr> <tr> <td>正式名称</td> <td>( ) 局 番</td> </tr> <tr> <td>(通称名)</td> <td></td> </tr> <tr> <td>〒 [ ] [ ] [ ] - [ ] [ ] [ ]</td> <td>[ ] [ ] [ ] [ ] [ ] [ ] [ ] [ ] ビル(マンション) 階 号室 構内</td> </tr> </table>			1 単独事業所	2 本所・本社・本店	3 支所・支社・支店	フリガナ	電話番号(代表)	正式名称	( ) 局 番	(通称名)		〒 [ ] [ ] [ ] - [ ] [ ] [ ]	[ ] [ ] [ ] [ ] [ ] [ ] [ ] [ ] ビル(マンション) 階 号室 構内												
1 単独事業所	2 本所・本社・本店	3 支所・支社・支店																								
フリガナ	電話番号(代表)																									
正式名称	( ) 局 番																									
(通称名)																										
〒 [ ] [ ] [ ] - [ ] [ ] [ ]	[ ] [ ] [ ] [ ] [ ] [ ] [ ] [ ] ビル(マンション) 階 号室 構内																									
5 事業所の開設時期	<table border="0"> <tr> <td>01 昭和29年以前</td> <td>02 昭和30～39年</td> <td>03 昭和40～49年</td> <td>04 昭和50～59年</td> <td>05 昭和60～69年</td> <td>06 平成7～11年</td> <td>07 平成12年</td> <td>08 平成13年</td> <td>09 平成14年</td> <td>10 平成15年</td> <td>11 平成16年</td> <td>12 平成17年</td> <td>13 平成18年</td> </tr> </table>			01 昭和29年以前	02 昭和30～39年	03 昭和40～49年	04 昭和50～59年	05 昭和60～69年	06 平成7～11年	07 平成12年	08 平成13年	09 平成14年	10 平成15年	11 平成16年	12 平成17年	13 平成18年										
01 昭和29年以前	02 昭和30～39年	03 昭和40～49年	04 昭和50～59年	05 昭和60～69年	06 平成7～11年	07 平成12年	08 平成13年	09 平成14年	10 平成15年	11 平成16年	12 平成17年	13 平成18年														
6 事業所の従業者数	<table border="1"> <tr> <td rowspan="2">(1) 10月1日現在 この事業所に所属する従業者数を記入してください 他の会社など別経営の事業所へ派遣している人も含まれます</td> <td>① 個人業主 (個人経営の事業主)</td> <td>② 無給の家族従業者</td> <td>③ 有給役員</td> <td>④ 常雇雇用者 (期間を定めて、若しくは1か月を超える期間を定めて雇用している人 又は8月と9月にそれぞれ18日以上雇用している人 ④ 一般に正社員・正職員などと呼ばれる人)</td> <td>⑤ ④以外の人 (パート・アルバイトなど)</td> <td>⑥ 臨時雇用者 (常用雇用者以外の人) (1か月以内の期間を定めて雇用している人 又は日々雇用している人)</td> <td>総数 (①～⑥の合計)</td> </tr> <tr> <td>男</td> <td>人</td> <td>人</td> <td>人</td> <td>人</td> <td>人</td> <td>人</td> </tr> <tr> <td>女</td> <td>人</td> <td>人</td> <td>人</td> <td>人</td> <td>人</td> <td>人</td> <td>人</td> </tr> </table> <p>(2) (1)の従業者の中に 他の会社など別経営の事業所へ派遣している人 又は下請として他の会社など別経営の事業所で働いている人がいますか 1 いる (男: 人, 女: 人) 2 いない</p> <p>(3) (1)の従業者のほかに 他の会社など別経営の事業所から派遣されている人 又は下請として他の会社など別経営の事業所からきてこの事業所で働いている人がいますか 1 いる (男: 人, 女: 人) 2 いない</p>			(1) 10月1日現在 この事業所に所属する従業者数を記入してください 他の会社など別経営の事業所へ派遣している人も含まれます	① 個人業主 (個人経営の事業主)	② 無給の家族従業者	③ 有給役員	④ 常雇雇用者 (期間を定めて、若しくは1か月を超える期間を定めて雇用している人 又は8月と9月にそれぞれ18日以上雇用している人 ④ 一般に正社員・正職員などと呼ばれる人)	⑤ ④以外の人 (パート・アルバイトなど)	⑥ 臨時雇用者 (常用雇用者以外の人) (1か月以内の期間を定めて雇用している人 又は日々雇用している人)	総数 (①～⑥の合計)	男	人	人	人	人	人	人	女	人	人	人	人	人	人	人
(1) 10月1日現在 この事業所に所属する従業者数を記入してください 他の会社など別経営の事業所へ派遣している人も含まれます	① 個人業主 (個人経営の事業主)	② 無給の家族従業者	③ 有給役員		④ 常雇雇用者 (期間を定めて、若しくは1か月を超える期間を定めて雇用している人 又は8月と9月にそれぞれ18日以上雇用している人 ④ 一般に正社員・正職員などと呼ばれる人)	⑤ ④以外の人 (パート・アルバイトなど)	⑥ 臨時雇用者 (常用雇用者以外の人) (1か月以内の期間を定めて雇用している人 又は日々雇用している人)	総数 (①～⑥の合計)																		
	男	人	人	人	人	人	人																			
女	人	人	人	人	人	人	人																			
7 事業所の事業の種類・業態	<table border="0"> <tr> <td>(1) この事業所で行っている主な事業の内容を記入してください</td> <td>市区町村記入欄</td> <td>(2) (1)の主な事業の内容について その生産品 取扱い商品 又は営業種目を 収入額又は販売額の多い順に記入してください</td> </tr> <tr> <td> </td> <td>[ ] [ ] [ ] [ ] [ ] [ ] [ ] [ ]</td> <td>① ② ③</td> </tr> <tr> <td>(3) 上記に記入した「主な事業の内容」が製造・加工 卸売・小売 土木・建築工事の場合は それぞれの事業の業態について 当てはまる番号を一つ○で囲んでください</td> <td>ア 物品の製造・加工 卸売・小売をしている場合</td> <td>イ 土木・建築工事を行っている場合</td> </tr> <tr> <td>1 主に製造して出荷又は卸売 2 主に他の業者から支給された原材料により製造・加工 3 主に同一企業他の事業所で製造・加工した物品を卸売 4 主に他企業の事業所(下請先も含む)で製造・加工した物品を卸売 5 主に製造して小売 6 主に製造は行わず小売</td> <td>7 主に土木工事の施工額が80%以上 8 主に建築工事の施工額が80%以上 9 土木工事と建築工事の施工額がいずれも80%未満</td> <td></td> </tr> </table>			(1) この事業所で行っている主な事業の内容を記入してください	市区町村記入欄	(2) (1)の主な事業の内容について その生産品 取扱い商品 又は営業種目を 収入額又は販売額の多い順に記入してください		[ ] [ ] [ ] [ ] [ ] [ ] [ ] [ ]	① ② ③	(3) 上記に記入した「主な事業の内容」が製造・加工 卸売・小売 土木・建築工事の場合は それぞれの事業の業態について 当てはまる番号を一つ○で囲んでください	ア 物品の製造・加工 卸売・小売をしている場合	イ 土木・建築工事を行っている場合	1 主に製造して出荷又は卸売 2 主に他の業者から支給された原材料により製造・加工 3 主に同一企業他の事業所で製造・加工した物品を卸売 4 主に他企業の事業所(下請先も含む)で製造・加工した物品を卸売 5 主に製造して小売 6 主に製造は行わず小売	7 主に土木工事の施工額が80%以上 8 主に建築工事の施工額が80%以上 9 土木工事と建築工事の施工額がいずれも80%未満												
(1) この事業所で行っている主な事業の内容を記入してください	市区町村記入欄	(2) (1)の主な事業の内容について その生産品 取扱い商品 又は営業種目を 収入額又は販売額の多い順に記入してください																								
	[ ] [ ] [ ] [ ] [ ] [ ] [ ] [ ]	① ② ③																								
(3) 上記に記入した「主な事業の内容」が製造・加工 卸売・小売 土木・建築工事の場合は それぞれの事業の業態について 当てはまる番号を一つ○で囲んでください	ア 物品の製造・加工 卸売・小売をしている場合	イ 土木・建築工事を行っている場合																								
1 主に製造して出荷又は卸売 2 主に他の業者から支給された原材料により製造・加工 3 主に同一企業他の事業所で製造・加工した物品を卸売 4 主に他企業の事業所(下請先も含む)で製造・加工した物品を卸売 5 主に製造して小売 6 主に製造は行わず小売	7 主に土木工事の施工額が80%以上 8 主に建築工事の施工額が80%以上 9 土木工事と建築工事の施工額がいずれも80%未満																									

黒枠の部分に あらかじめ名称・所在地等が印刷されている場合は 確認して 変更があれば訂正してください 変更がなければ 「レ」印を記入してください

「3 経営組織」及び「4 本所・支所の別」の回答により 次のようになります



第2面は 経営組織が株式会社 合名会社 合資会社 合同会社又は相互会社で 本所・支所の別が単独事業所又は本所・本社・本店が記入します  
 なお 記入する欄は 単独事業所か本所・本社・本店かによって 次のように異なります

「単独事業所」の場合  
 8~12欄に記入してください

「本所・本社・本店」の場合  
 8~15欄に記入してください

支所・支社・支店の場合は  
 記入する必要はありません

単独事業所又は本所・本社・本店の場合に記入してください

8 登記上の会社成立の年月 ・商業(法人)登記簿原本における会社成立の年月を記入してください		1 明治	2 大正	3 昭和	4 平成	年	月																											
9 資本金等及び外国資本比率 ・金額は 1万円未満を四捨五入し 万円単位で記入してください ・金額が5万円未満の場合は「0」万円と記入してください		(1) 資本金等(資本金又は出資金・基金)の額 <table border="1"> <tr> <th>兆</th> <th>千億</th> <th>百億</th> <th>十億</th> <th>億</th> <th>千万</th> <th>百万</th> <th>十万</th> <th>万円</th> </tr> <tr> <td></td> <td></td> <td></td> <td></td> <td></td> <td></td> <td></td> <td></td> <td></td> </tr> </table>				兆	千億	百億	十億	億	千万	百万	十万	万円										(2) うち外国資本比率 <table border="1"> <tr> <td></td> <td></td> <td></td> <td></td> <td></td> <td></td> <td>%</td> </tr> </table> <small>(小数第2位を四捨五入)</small>										%
兆	千億	百億	十億	億	千万	百万	十万	万円																										
						%																												
10 親会社・子会社等の有無及び親会社の名称・所在地 ・親会社とは 貴社の議決権を50%を超えて直接所有する会社をいいます ただし 50%以下であっても 貴社が連結財務諸表の子会社の範囲に含まれている場合は 経営を実質的に支配している会社をいいます  ・子会社とは 貴社が50%を超える議決権を所有する会社をいいます また 子会社 あるいは 貴社と子会社の合計で50%超の議決権を所有している会社も含みます ただし 50%以下であっても 貴社の連結財務諸表の対象となる場合は その会社を含みます ・関連する会社(議決権所有元)とは 20%以上50%以下の貴社の議決権を直接所有している会社をいいます ・関連する会社(議決権所有先)とは 貴社が20%以上50%以下の議決権を直接所有している会社をいいます		(1) 親会社の有無と親会社の名称及び所在地 1 国内にある フリガナ 正式名称 (通称名) 〒		2 海外にある		3 ない																												
		国内の子会社数		うち 貴社だけで議決権を50%超所有する子会社の数																														
		海外の子会社数		うち 貴社だけで議決権を50%超所有する子会社の数																														
		(3) 関連する会社(議決権所有元)の有無		1 国内にある <small>(国内と海外の両方にある場合は 1と2の両方を○で囲んでください)</small>		2 海外にある																												
		(4) 関連する会社(議決権所有先)の有無		1 国内にある <small>(国内と海外の両方にある場合は 1と2の両方を○で囲んでください)</small>		2 海外にある																												
		(5) 正式名称を変更したか否か		1 名称を変更した		2 名称を変更しなかった																												
11 平成13年10月2日以降の会社の合併・分割等の状況 ・新設合併とは 2つ以上の会社のすべてが解散して新たに会社を設立した場合をいいます ・吸収合併とは 1つの会社が存続し 他の会社が解散して存続会社に吸収された場合をいいます ・分社・分割とは 会社組織の一部を分離又は分割し 新たに会社として設立した場合をいいます		(1) 新設合併したか否か		1 新設合併した		2 新設合併しなかった																												
		(2) 吸収合併したか否か		1 吸収合併した		2 吸収合併しなかった																												
		(3) 分社・分割により新たに設立されたか否か		1 分社・分割により新たに設立された		2 「1」以外																												
		(4) 移転したか否か ・移転した場合は 平成13年10月1日現在の所在地を 都道府県名 市区町村名 町丁・字・番地・号 ビル(マンション)名・階・部屋番号まで記入してください		1 移転した		2 移転しなかった																												
		(5) 正式名称を変更したか否か ・名称を変更した場合は 平成13年10月1日現在の正式名称を記入してください		1 名称を変更した		2 名称を変更しなかった																												
12 電子商取引の状況 ・ここでいう電子商取引とは インターネット等のコンピュータネットワークを利用した商取引をいいます ・当てはまる番号をすべて○で囲んでください		(1) 電子商取引を行っているか否か 1 インターネットを利用して行っている 2 インターネット以外のコンピュータネットワークを利用して行っている 3 行っていない		(2) 電子商取引の相手先と内容 1 他の企業など 2 一般消費者と 行っている																														
				1 受注 3 配達等又はその手配		2 発注 4 アフターサービス等その他																												
				1 受注 3 アフターサービス等その他		2 配達等又はその手配																												
13 支所・支社・支店の数 ・工場 営業所などのほか 従業員のいる倉庫や管理人のいる寮なども含めます		(1) 国内の支所・支社・支店数		か所		(2) 海外の支所・支社・支店数																												
14 会社全体の常用雇用者数 ・支所・支社・支店を含めた会社全体の常用雇用者数を「種別海外別」に記入してください		(1) 国内		人		(2) 海外																												
15 会社全体の主な事業の種類 ・主な事業は 過去1年間の取入額又は販売額の最も多いもので決めて その事業の内容を具体的に記入してください						市区町村記入欄																												

調査員記入欄							調査員記入欄	
事業所の形態		1 店舗・飲食店	3 工場・作業所・営業所	5 自家用倉庫・自家用油槽所	7 その他(学校 病院 寺社 旅館 浴場など)			
		2 事務所・営業所	4 輸送センター・配達センター これらの車庫	6 外見上一般の住居と区別しにくい事業所				

平成14年10月1日第11回改定 新旧産業分類対応表  
(平成14年3月7日総務省告示第139号)

旧 産 業 分 類	新 産 業 分 類
A 農業	A 農業 「F 製造業」から小分類「その他の食料品製造業」の一部を移行
B 林業	B 林業
C 漁業	C 漁業
D 鉱業	D 鉱業
E 建設業	E 建設業
F 製造業	F 製造業
G 電気・ガス・熱供給・水道業	G 電気・ガス・熱供給・水道業
H 運輸・通信業	H 情報通信業 「H 運輸・通信業」から中分類「郵便業」のうち小分類「郵便業」の信書送達を主とする地域区分局,中分類「電気通信業」を移行 「L サービス業」から中分類「放送業」,「情報サービス・調査業」(「興信所」は除く。),「映画・ビデオ製作業」を移行 「F 製造業」から中分類「出版・印刷・同関連産業」のうち小分類「新聞業」,「出版業」を移行
	I 運輸業
I 卸売・小売業, 飲食店	J 卸売・小売業
J 金融・保険業	K 金融・保険業
K 不動産業	L 不動産業 「L サービス業」から中分類「駐車場業」を移行
	M 飲食店, 宿泊業 「I 卸売・小売業, 飲食店」から中分類「一般飲食店」,「その他の飲食店」を移行 「L サービス業」から中分類「旅館, その他の宿泊所」を移行
	N 医療, 福祉 「L サービス業」から中分類「医療業」,「保健衛生」,「社会保険, 社会福祉」を移行
L サービス業	O 教育, 学習支援業 「L サービス業」から中分類「教育」,中分類「専門サービス業(他に分類されないもの)」のうち小分類「個人教授所」を移行
	P 複合サービス事業 「H 運輸・通信業」から中分類「郵便業」のうち小分類「郵便業」(信書送達を主とする地域区分局を除く)を移行 「L サービス業」から中分類「協同組合(他に分類されないもの)」を移行
	Q サービス業 「H 運輸・通信業」から中分類「運輸に附帯するサービス業」のうち小分類「旅行業」を移行 「J 金融・保険業」から中分類「金融・保険業」のうち小分類「証券業, 商品先物取引業」の一部を移行
M 公務(他に分類されないもの)	R 公務(他に分類されないもの)
N 分類不能の産業	S 分類不能の産業

### 岡山市が発行している各種統計刊行物のご利用について

岡山市では、本書のほか、総合的な統計書「岡山市の統計」や各種統計調査の結果書を発行しています。

これらは、岡山市役所の情報公開室で閲覧・購入することができ、岡山市役所地下売店でも販売しています。

なお、インターネットを通じても各種統計データを提供しています。

岡山市統計情報のインターネットのアドレスは、

【 <http://www.city.okayama.okayama.jp/soumu/toukei/index.html> 】

です。

---

## 岡山市の事業所・企業

(平成18年事業所・企業統計調査結果)

平成20年8月 発行

発行 岡 山 市

編集 岡山市文書管理公開課 統計係

〒700-8544 岡山市大供一丁目1番1号

Phone(086)803-1000(代表) 内線 3413・3414

(086)803-1051(直通)

Fax (086)225-5487

---