

[様式第3号]

資料提供年月日	令和3年 5月25日	
問い合わせ先	課名	就園管理課
	電話	直通 803-1431 内線 3670
担当者	職名・氏名	課長 田中
	職名・氏名	課長補佐 河本

## 広 報 連 絡

<市長定例記者会見資料>

### 1 件 名

保育園・認定こども園等の入園状況と待機児童数について

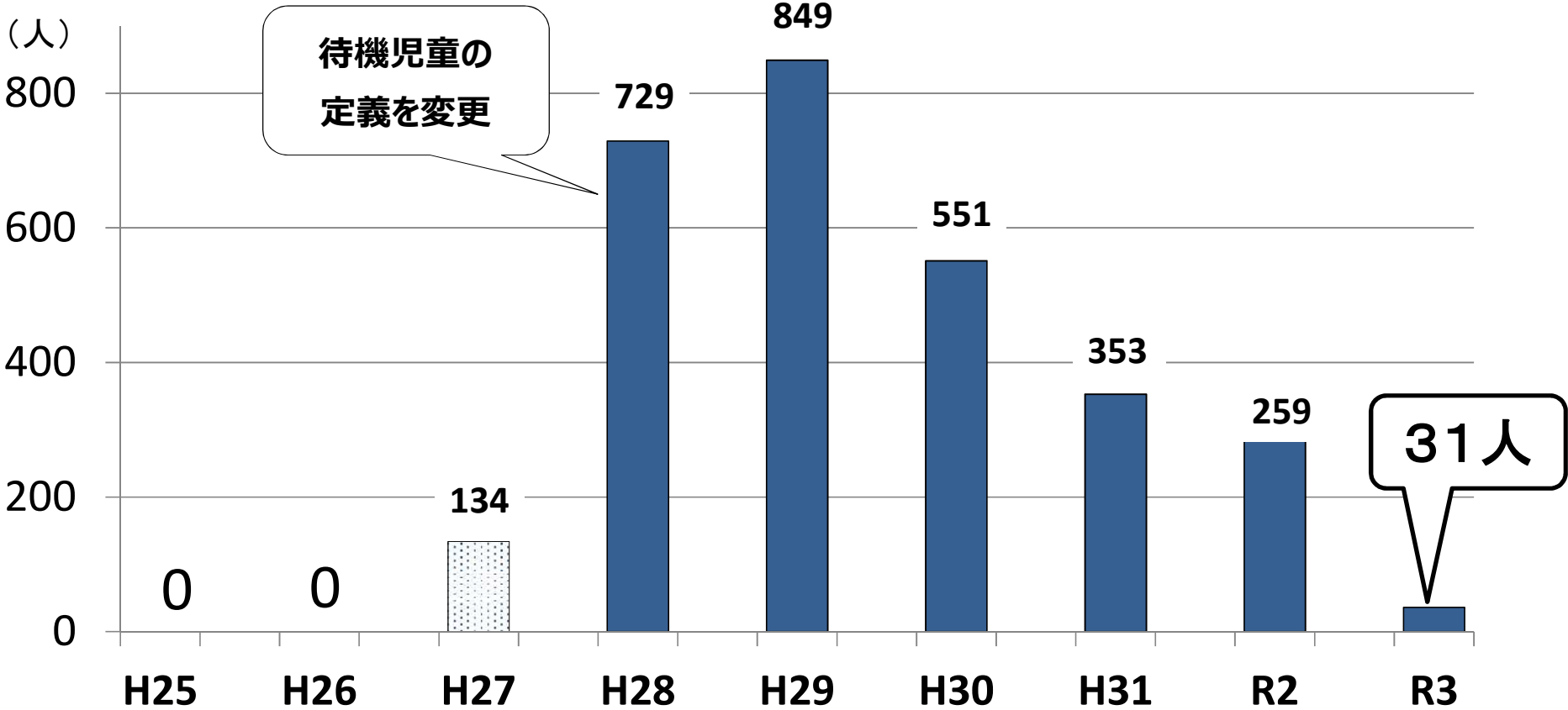
### 2 趣 旨

令和3年4月1日現在の保育園・認定こども園等への入園状況については、18,875人の入園申込があり、18,039人を入園決定した結果、認可保育園等に入れなかった方は836人、そのうち待機児童は31人となりました。

資料 1  
令和3年5月25日  
就園管理課

# 岡山市の待機児童数推移(平成25年度以降)

各年4月1日現在



# ○岡山市の待機児童数について

資料 2  
令和3年5月25日  
就園管理課

令和2年4月1日  
入園申込み  
18,716人

令和3年4月1日  
入園申込み  
18,875人

入園申込み  
159人増

<昨年度>  
432人増

入園児童  
17,330人

入園児童  
709人増

<昨年度>  
513人増

入園児童  
18,039人

- 幼稚園預かり保育等 68人
- 企業主導型保育事業 198人
- 特認登録保育施設 94人
- 求職活動を休止 49人
- 復職の意思なし 125人
- 特定の保育所等を希望 593人

未入園児童  
(R2) 1,386人  
↓  
(R3) 836人  
(▲550人)

- 幼稚園預かり保育等 29人
- 企業主導型保育事業 128人
- 特認登録保育施設 54人
- 求職活動を休止 70人
- 復職の意思なし 156人
- 特定の保育所等を希望 368人

【 待機児童 】  
259人

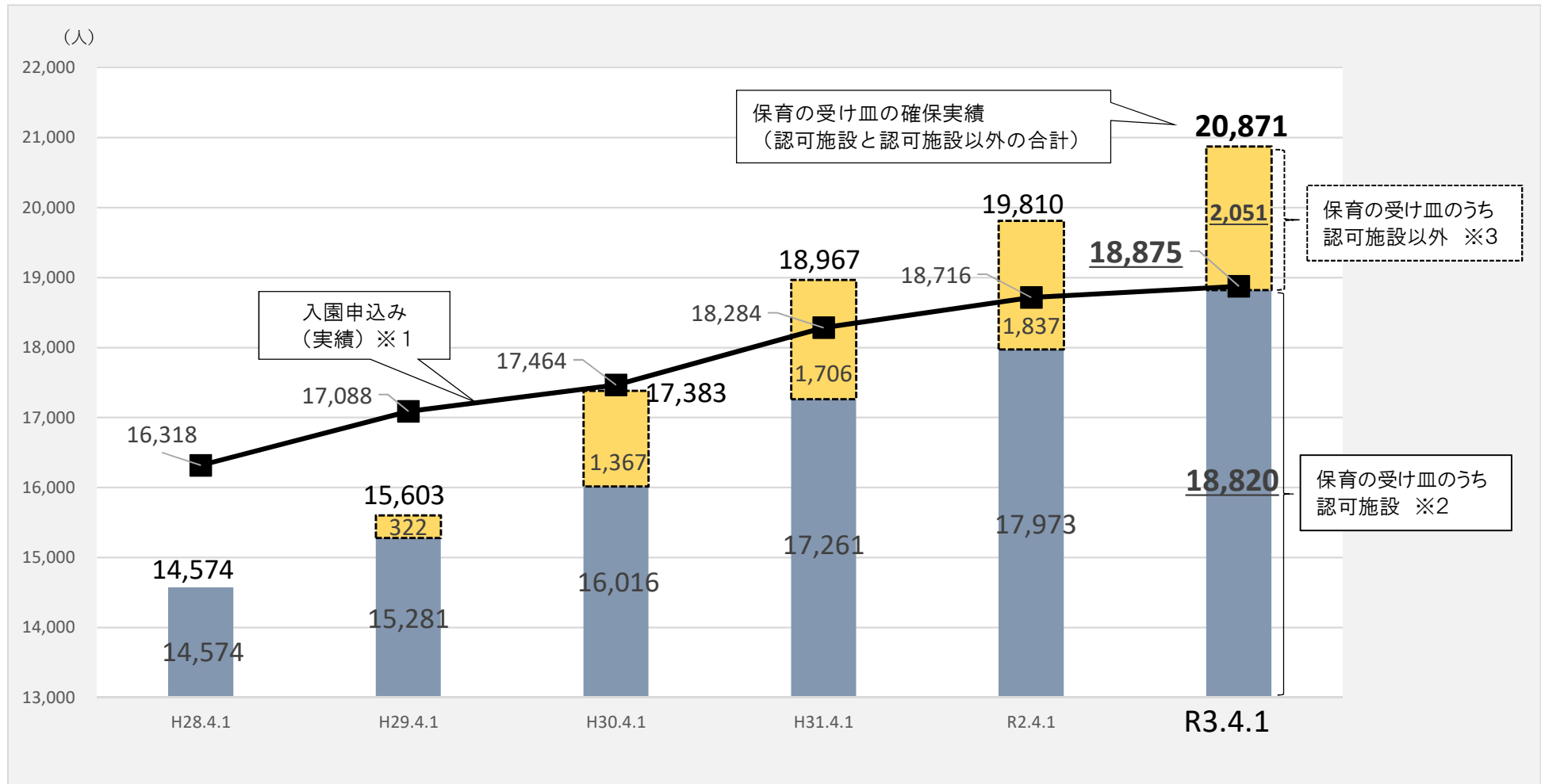
待機児童  
▲228人

【 待機児童 】  
31人

■待機児童31人の内訳

待機理由	人数	解決方法
・個別事情がある児童	15人	○拠点園での受入れを拡充(障害児) ○個別事情に寄り添った選択肢の提供
・施設提案ができなかった児童	16人	○量の施策で解消 ・新設園の開園等(R4.4) ・保育士確保策の継続(R4も実施) ↓ 定員までの受入れ、定員の弾力化

## 入園申込みと保育の受け皿確保の推移



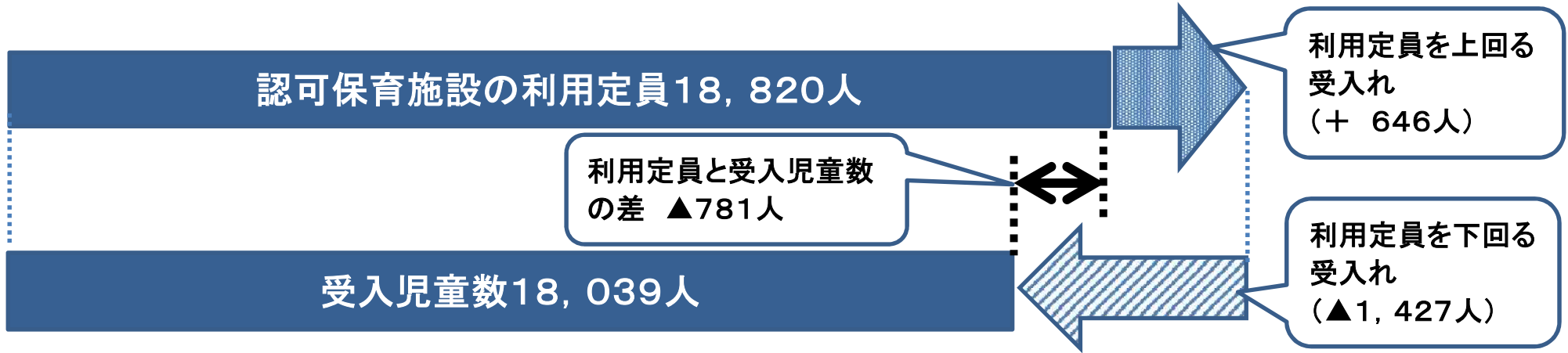
※1 入園申込み(実績):各年4月1日現在

※2 保育の受け皿の確保実績のうち認可保育所及び認定こども園(2・3号認定こども)

※3 保育の受け皿の確保実績のうち企業主導型保育事業、特認登録保育施設、幼稚園預かり保育等

# 令和3年4月1日の認可保育施設の児童の受入状況

資料 4  
令和3年5月25日  
就園管理課



## ■ 受入状況(利用定員を下回った施設数)

	総数	利用定員を下回る		(左記のうち) 保育士不足が理由	
		施設数※	割合	施設数	割合
H31/R1	175	61	34.9%	—	—
R2	183	67	36.6%	—	—
R3	194	63	32.5%	23	11.9%

## ■ 年齢別受入状況

クラス	利用定員数 (A)	在園児数 (B)	弾力化の状況 (B) - (A)
0歳児	1,637	1,154	▲ 483
1~2歳児	6,118	6,266	148
3~5歳児	11,065	10,619	▲ 446
計	18,820	18,039	▲ 781

※①新設施設(4、5歳の受入れが少なく利用定員に達しないことがある)、  
②希望者全員を受け入れた施設は除いた。

# 令和3年度の保育士確保

資料5  
令和3年5月25日  
保育・幼児教育課

## 市内保育士養成校の卒業生の就職状況

令和元年度卒

卒業生(533人)		
保育士の資格を生かした就職 (保育施設、幼稚園、児童福祉施設等)	他業種 就職	保育 資格 なし
69%	19%	12%
(うち保育施設へ就職)		
80%		
市内就職	市外就職	
40%	60%	

令和2年度卒

卒業生(529人)		
保育士の資格を生かした就職 (保育施設、幼稚園、児童福祉施設等)	他業種 就職	保育 資格 なし
77%	10%	13%
(うち保育施設へ就職)		
91%		
市内就職	市外就職	
43%	57%	

(岡山市内養成校10施設のうち7施設 聞き取り調査)

## 私立認可施設における保育士数の推移

年度	保育士数	前年度比	平均勤続年数
H28.4.1	1,531	—	9.33年
H29.4.1	1,690	159	9.58年
H30.4.1	1,853	163	9.63年
H31.4.1	2,043	190	9.78年
R2.4.1	2,197	154	9.86年

(4年間で666人の増加)

※保育士数は、市独自調査

※保育士数は、常勤保育士数と非常勤保育士数(常勤換算)の合計

## 保育士確保策(令和4年度まで継続)

- ①民間保育士の処遇改善3%賃金上乘せ(R2~:3%月9,000円)
- ②保育士宿舍借り上げ支援事業(月6万円3年間助成)
- ③新採用の保育士等に対する奨学金の返済支援(月1万円3年間助成)
- ④保育支援者配置助成(周辺業務を行う保育支援者配置を支援)
- ⑤保育士お悩み相談事業(保育士・保育所支援センター)
- ⑥保育園運営改善支援研修開催(良好な職場環境維持を支援)

## 保育所等入園申込児童数の推移(平成23年度～令和3年度)

(単位:人)

年度(4月1日現在)		H23	H24	H25	H26	H27	H28	H29	H30	H31	R2	R3
認可 保育 施設	就学前児童数(A)	39,285	39,690	39,546	39,290	38,976	38,708	38,182	37,581	36,806	36,062	34,924
	入園申込児童数(B)	14,099	14,607	15,046	15,203	15,453	16,318	17,088	17,464	18,284	18,716	18,875
	利用定員数	12,967	13,097	13,567	13,637	14,047	14,574	15,281	16,016	17,261	17,973	<b>18,820</b>
	受入児童数(C)	13,603	13,930	14,338	14,431	14,515	14,975	15,593	16,017	16,817	17,330	<b>18,039</b>
	(B)-(C)(未入園児)	496	677	708	772	938	1,343	1,495	1,447	1,467	1,386	836
その他の保育サービス 利用児童数※		—	—	—	—	—	—	※ 95	※ 298	※ 386	※ 360	※ 211
待機児童数		0	0	0	0	134	729	849	551	353	259	31
認可 保育 施設	申込率(B/A)	<b>35.9%</b>	<b>36.8%</b>	<b>38.0%</b>	<b>38.7%</b>	<b>39.6%</b>	<b>42.2%</b>	<b>44.8%</b>	<b>46.5%</b>	<b>49.7%</b>	<b>51.9%</b>	<b>54.0%</b>
	入園申込児童増加数	-20	508	439	157	250	865	770	376	820	432	159
	利用定員増加数	50	130	470	70	410	527	707	735	1,245	712	847

注) 待機児童数は、未入園児童数の内数。

※ 未入園児童のうち、幼稚園等での預かり保育等、企業主導型保育事業及び特認登録保育施設を利用する児童数。

待機児童のカウントから除く。(国の定義)

### <入園申込児童数の増加(人数)>

### <申込率の増加(ポイント)>

平成23年度から平成28年度(5か年)	$(16,318人 - 14,099人) \div 5年 \approx$ <b>443人/年</b>	$42.2\% - 35.9\% =$ <b>6.3ポイント増</b>
平成28年度から令和3年度(5か年)	$(18,875人 - 16,318人) \div 5年 \approx$ <b>511人/年</b>	$54.0\% - 42.2\% =$ <b>11.8ポイント増</b>

## 保育園整備と女性の就労について

### ◆ 受入れ児童数の増加

	H28年4月	R3年4月	増加数	増加率
0歳児	850	1,154	304	136%
1歳児	2,277	2,924	647	128%
2歳児	2,624	3,342	718	127%
3歳児	2,884	3,473	589	120%
4歳児	3,155	3,521	366	112%
5歳児	3,185	3,625	440	114%
計	14,975	18,039	3,064	120%

- ・平成28年から令和3年までの5年間で、3,064人の受入れが増加。
- ・特に低年齢児(0歳児～2歳児)を多く受入れできるようになった。

### ◆ 働く保護者(母親)数の増加

	H28年4月	R3年4月	増加数	増加率
保護者(母)	11,693	14,017	2,324	120%

- ・平成28年から令和3年までの5年間で、2,324人が増加。(年平均465人)
- ・働く母親の平均年収※約220万円(所得136万円)から計算すると、5年間の累計で約94.8億円の所得が増えていることになる。

※平均年収は、認可保育園を利用する母の市民税所得割額の平均額(38,786円)から算出

H28	H29	H30	H31/R1	R2	R3	増加数計
11,693						
11,693	+465					465
11,693	+465	+465				930
11,693	+465	+465	+465			1,395
11,693	+465	+465	+465	+465		1,860
11,693	+465	+465	+465	+465	+465	2,325
働く母の増加数(5年間の累計)						6,975

○ 136万円(平均所得) × 6,975人(増加数:累計) = 94.8億円