



[様式第3号]

資料提供年月日	令和 4年 5月24日	
問い合わせ先	課 名	就園管理課
	電 話	直通 803-1431 内線 3670
担 当 者	職名・氏名	課 長 田中
	職名・氏名	課長補佐 藤原

広 報 連 絡

<市長定例記者会見資料>

1 件 名

保育園・認定こども園等の入園状況と待機児童数について

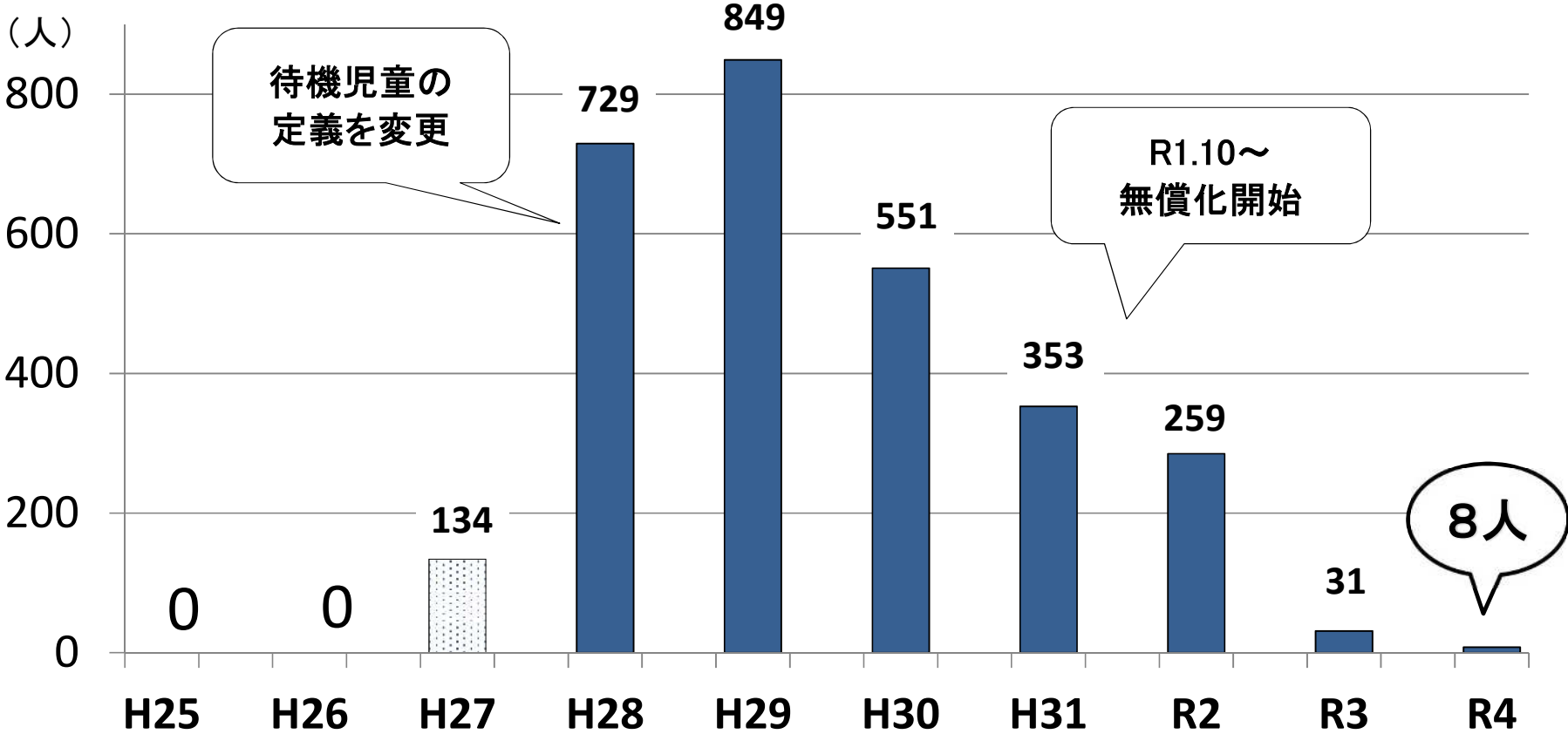
2 趣 旨

令和4年4月1日現在の保育園・認定こども園等への入園状況については、18,884人の入園申込があり、18,256人を入園決定した結果、認可保育園等に入れなかった方は628人、そのうち待機児童は8人となりました。

資料 1
令和4年5月24日
就園管理課

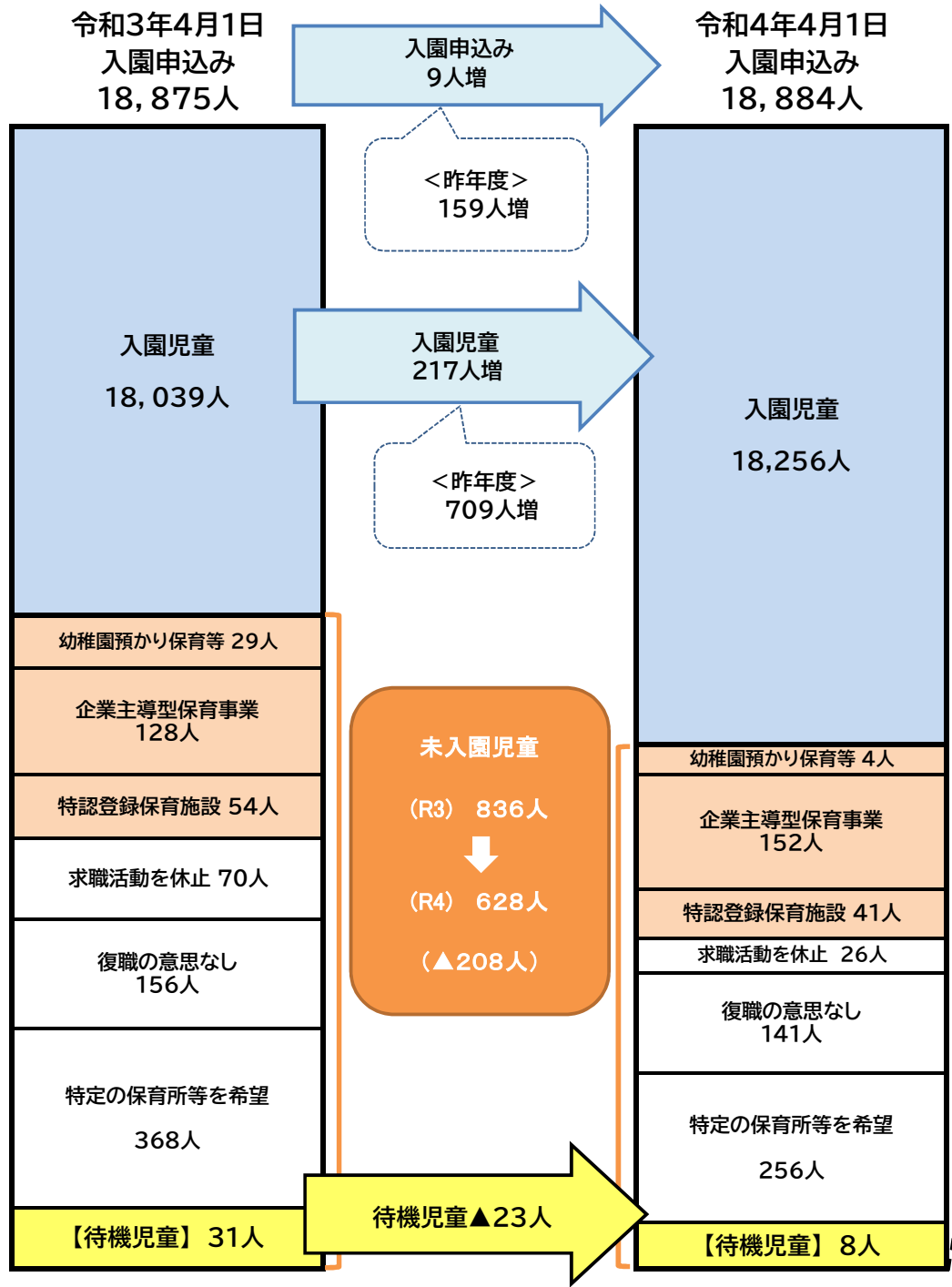
岡山市の待機児童数推移(平成25年度以降)

各年4月1日現在



○岡山市の待機児童数について

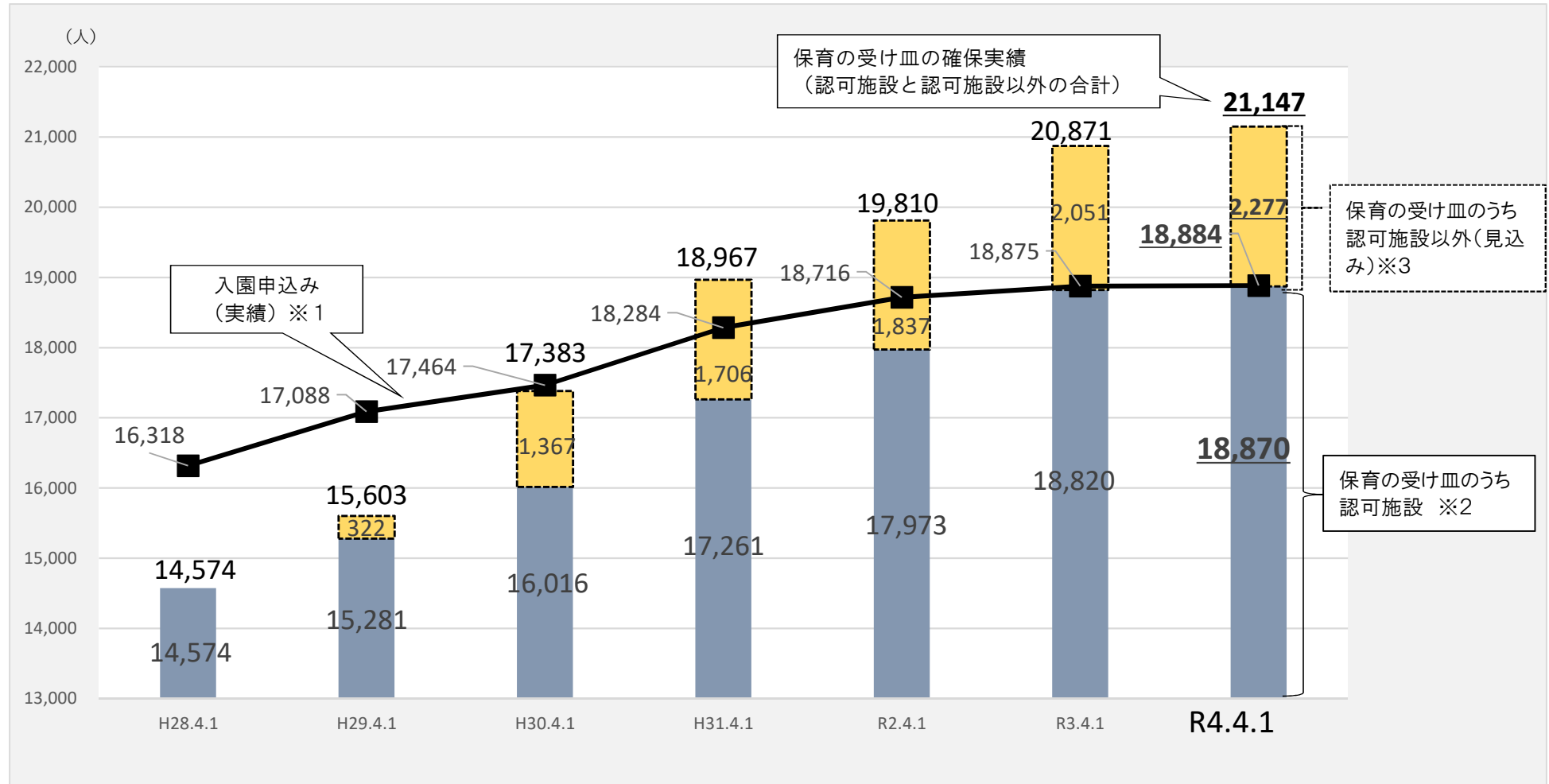
資料 2
令和4年5月24日
就園管理課



■ 待機児童8人の内訳

待機理由	解決方法
<ul style="list-style-type: none"> ・障害を持っている ・交通手段が限られ、提案できる園がなかった 	○ 障害児・医療的ケア児の受入れを拡充
<ul style="list-style-type: none"> ・申込のタイミングが遅く、提案できる園がなかった 	○ 定員までの受入れ、定員の弾力化を推進

入園申込みと保育の受け皿確保の推移



※1 入園申込み(実績):各年4月1日現在

※2 保育の受け皿の確保実績のうち認可保育所及び認定こども園(2・3号認定こども)

※3 保育の受け皿の確保実績のうち企業主導型保育事業、特認登録保育施設、幼稚園預かり保育等

保育所等入園申込児童数の推移(平成24年度～令和4年度)

(単位:人)

年度(4月1日現在)		H24	H25	H26	H27	H28	H29	H30	H31	R2	R3	R4
認可 保育 施設	就学前児童数(A)	39,690	39,546	39,290	38,976	38,708	38,182	37,581	36,806	36,062	34,924	33,710
	入園申込児童数(B)	14,607	15,046	15,203	15,453	16,318	17,088	17,464	18,284	18,716	18,875	18,884
	利用定員数	13,097	13,567	13,637	14,047	14,574	15,281	16,016	17,261	17,973	18,820	18,870
	受入児童数(C)	13,930	14,338	14,431	14,515	14,975	15,593	16,017	16,817	17,330	18,039	18,256
	(B)-(C)(未入園児)	677	708	772	938	1,343	1,495	1,447	1,467	1,386	836	628
その他の保育サービス 利用児童数※		—	—	—	—	—	※ 95	※ 298	※ 386	※ 360	※ 211	※ 197
待機児童数		0	0	0	134	729	849	551	353	259	31	8
認可 保育 施設	申込率(B/A)	36.8%	38.0%	38.7%	39.6%	42.2%	44.8%	46.5%	49.7%	51.9%	54.0%	56.0%
	入園申込児童増加数	508	439	157	250	865	770	376	820	432	159	9
	利用定員増加数	130	470	70	410	527	707	735	1,245	712	847	50

注) 待機児童数は、未入園児童数の内数。

※ 未入園児童のうち、幼稚園等での預かり保育等、企業主導型保育事業及び特認登録保育施設を利用する児童数。

待機児童のカウントから除く。(国の定義)

<入園申込児童数の増加(人数)>

<申込率の増加(ポイント)>

平成24年度から平成29年度(5か年)	(17,088人-14,607人)÷5年 ≒ 496人/年	44.8%-36.8% = 8.0ポイント増
平成29年度から令和4年度(5か年)	(18,884人-17,088人)÷5年 ≒ 359人/年	56.0%-44.8% = 11.2ポイント増