



資料提供年月 日	令和4年9月1日			
問い合わせ先	課名	消防局予防課	消防局救急課	消防局警防課
	電話	直通 234-9980 内線 3772	直通 234-9967 内線 3778	直通 234-1197 内線 3773
担当者	職名・氏名 職名・氏名	課長 加藤 課長補佐 柏内	課長 頼定 課長補佐 日下	課長 林 課長補佐 奥田

広 報 連 絡

1 件 名

令和4年上半期（1月～6月）火災・救急等の概要をお知らせします

2 趣 旨

令和4年上半期の火災・救急等の概要を各種統計表に取りまとめ、昨年同期との比較により火災予防と応急手当の普及啓発を呼びかけるものです。

3 内 容

別添資料

「令和4年上半期（1月～6月）火災・救急等概要」のとおり



岡山市消防局

令和4年

目 次

	ページ
I 火災概要	
1 火災の特徴	1
2 火災概要一覧	2
3 署所別火災件数	3
4 令和4年上半期及び過去5年同期の 出火原因〔ワースト5〕	4
5 令和4年上半期及び過去5年同期の 「住宅火災」出火原因〔ワースト5〕	5
6 主な火災	6
7 各種グラフ	7
II 救急概要	8、9
第1表 救急活動状況	10
第2表 救急隊別出動状況	10
III 救助隊活動状況	11
IV 航空隊活動状況	12

I 火災概要

(令和4年の数値については速報値)

消防局消防総務部予防課

1 火災の特徴

(1) 出火件数

岡山市消防局管内における令和4年上半期の火災件数は90件で、昨年同期と比べ34件の減少となりました。

火災種別ごとでは、建物火災は46件で8件の減少、林野火災は5件で8件の減少、車両火災は10件で9件の減少、その他の火災は29件で9件の減少となりました。

(2) 死傷者

火災による死者は3人で、昨年同期と比べ4人の減少となりました。死者発生の経過としては、逃げ遅れが2人、着衣着火が1人です。火災種別ごとでは、建物火災が2人、林野火災が1人です。年齢別では、3人中1人が65歳以上の高齢者です。

火災による負傷者は12人で、昨年同期と比べ9人の減少となりました。

(3) 損害額

火災による損害額は1億863万6千円で、昨年同期の1億4,198万6千円に比べて3335万円の減少となりました。

(4) 出火原因

出火原因の上位は、1位「たき火」33件(36.7%)、2位「こんろ」・「配線器具」・「放火」各5件(5.6%)、5位「たばこ」・「電気機器」各4件(4.4%)となりました。

(5) 住宅火災

火災件数90件のうち、住宅火災の件数は25件で、昨年同期と比べ6件の減少となりました。

火災による死者3人のうち、住宅火災による死者は2人です。

住宅火災における出火原因の上位は、1位「配線器具」4件(16.0%)、2位「こんろ」・「ストーブ」・「放火」各3件(12.0%)、5位「電気機器」・「マッチ・ライター」各2件(8.0%)となりました。

2 火災概要一覽

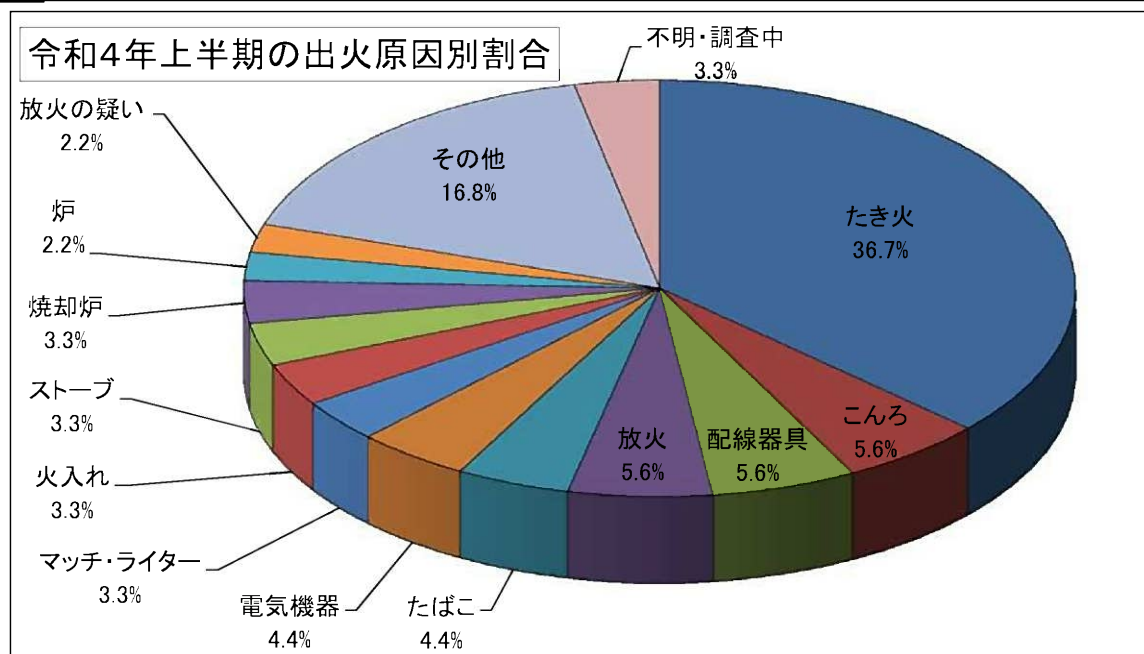
項 目	令和4年	令和3年	増 減
火 災 件 数 (件)	90	124	-34
建物火災	46	54	-8
林野火災	5	13	-8
車両火災	10	19	-9
船舶火災	-	-	0
航空機火災	-	-	0
その他の火災	29	38	-9
焼 損 棟 数 (棟)	65	79	-14
り 災 世 帯 数 (世帯)	28	53	-25
り 災 人 員 (人)	51	103	-52
建物焼損床面積 (㎡)	2,326	2,009	317
建物焼損表面積 (㎡)	117	164	-47
林野焼損面積 (a)	85	222	-137
死 者 (人)	3	7	-4
負 傷 者 (人)	12	21	-9
損 害 額 (千円)	108,636	141,986	-33,350
火災1件当たりの 損 害 額 (千円)	1,207	1,145	62
建物火災1件当たりの 焼 損 床 面 積 (㎡)	50.6	37.2	13.4
建物火災1件当たりの 焼 損 表 面 積 (㎡)	2.5	3.0	-0.5
1日平均出火件数 (件)	0.50	0.69	-0.19

3 署所別火災件数

	北 署							西 署				中 署				東 署					南 署				合 計	
	本署	番町	津高	御津	建部	今	小計	本署	高松	吉備中央	小計	本署	倉田	竜操	小計	本署	上道	可知	瀬戸	小計	本署	妹尾	灘崎	小計		
令和4年	建物火災	3	2	1	1	2	2	11	5	1	4	10	4	1	1	6	3	1	1	2	7	8	4	-	12	46
	林野火災	-	-	-	-	-	-	-	-	2	1	3	-	-	-	-	-	-	-	-	-	1	1	-	2	5
	車両火災	-	2	1	-	-	-	3	2	1	-	3	-	1	-	1	-	-	1	-	1	-	1	1	2	10
	船舶火災	-	-	-	-	-	-	-	-	-	-	-	-	-	-	-	-	-	-	-	-	-	-	-	-	-
	航空機火災	-	-	-	-	-	-	-	-	-	-	-	-	-	-	-	-	-	-	-	-	-	-	-	-	-
	その他の火災	-	3	1	5	-	-	9	1	3	5	9	1	-	-	1	2	2	2	1	7	1	1	1	3	29
	計	3	7	3	6	2	2	23	8	7	10	25	5	2	1	8	5	3	4	3	15	10	7	2	19	90
令和3年	建物火災	8	5	1	-	1	-	15	8	1	1	10	3	2	2	7	2	3	2	1	8	7	6	1	14	54
	林野火災	-	-	-	1	-	-	1	6	1	3	10	-	-	-	-	-	1	-	-	1	-	1	-	1	13
	車両火災	-	1	-	2	1	-	4	2	1	2	5	-	1	1	2	1	1	1	1	4	2	2	-	4	19
	船舶火災	-	-	-	-	-	-	-	-	-	-	-	-	-	-	-	-	-	-	-	-	-	-	-	-	-
	航空機火災	-	-	-	-	-	-	-	-	-	-	-	-	-	-	-	-	-	-	-	-	-	-	-	-	-
	その他の火災	3	4	1	-	3	1	12	3	1	5	9	-	3	-	3	3	5	2	2	12	2	-	-	2	38
	計	11	10	2	3	5	1	32	19	4	11	34	3	6	3	12	6	10	5	4	25	11	9	1	21	124
増減	建物火災	-5	-3	-	1	1	2	-4	-3	-	3	-	1	-1	-1	-1	1	-2	-1	1	-1	1	-2	-1	-2	-8
	林野火災	-	-	-	-1	-	-	-1	-6	1	-2	-7	-	-	-	-	-	-1	-	-	-1	1	-	-	1	-8
	車両火災	-	1	1	-2	-1	-	-1	-	-	-2	-2	-	-	-1	-1	-1	-1	-	-1	-3	-2	-1	1	-2	-9
	船舶火災	-	-	-	-	-	-	-	-	-	-	-	-	-	-	-	-	-	-	-	-	-	-	-	-	-
	航空機火災	-	-	-	-	-	-	-	-	-	-	-	-	-	-	-	-	-	-	-	-	-	-	-	-	-
	その他の火災	-3	-1	-	5	-3	-1	-3	-2	2	-	-	1	-3	-	-2	-1	-3	-	-1	-5	-1	1	1	1	-9
	計	-8	-3	1	3	-3	1	-9	-11	3	-1	-9	2	-4	-2	-4	-1	-7	-1	-1	-10	-1	-2	1	-2	-34

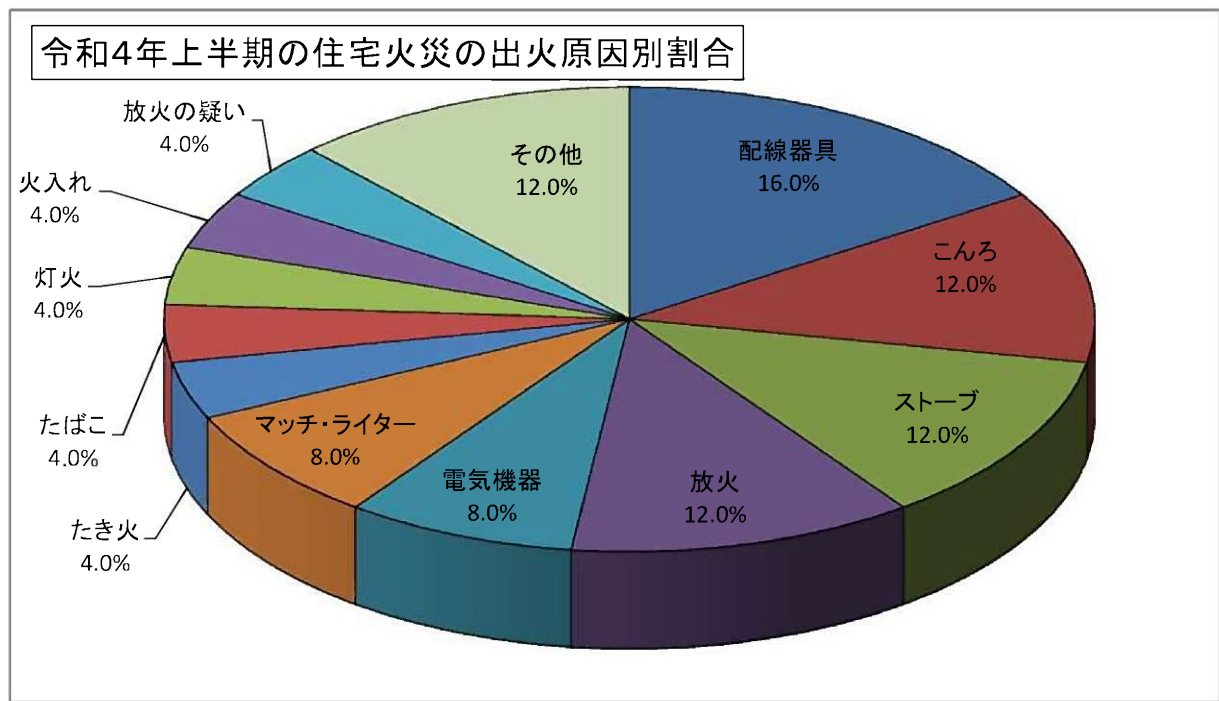
4 令和4年上半期及び過去5年同期の出火原因 [ワースト5]

令和4年				令和3年				令和2年				令和元年				平成30年				平成29年									
[90件]		件	(%)	[124件]		件	(%)	[90件]		件	(%)	[114件]		件	(%)	[105件]		件	(%)	[165件]		件	(%)						
1	たき火	33	(36.7)	1	たき火	26	(21.0)	1	たき火	24	(26.7)	1	たき火	31	(27.2)	1	たき火	24	(22.9)	1	たき火	25	(15.2)						
2	こんろ	5	(5.6)	2	たばこ	19	(15.3)	2	放火	10	(11.1)	2	たばこ	12	(10.5)	2	たばこ	16	(15.2)	2	放火	24	(14.5)						
	配線器具			3	こんろ	7	(5.6)	3	たばこ	9	(10.0)	3	放火	8	(7.0)	3	火入れ	8	(7.6)	3	たばこ	16	(9.7)						
	放火			4	焼却炉	6	(4.8)		4	こんろ	5		(5.6)	4	ストーブ		5	(4.4)	4		こんろ	6	(5.7)	4	こんろ	11	(6.7)		
5	たばこ	4	(4.4)	5	ストーブ	5	(4.0)	5	ストーブ	3	(3.3)	4	電気機器		5	(4.4)				5	ストーブ	4	(3.8)		5	火入れ	10	(6.1)	
	電気機器				排気管				5	(4.0)	5		ストーブ	3			(3.3)	4	ストーブ		5	(4.4)	5	ストーブ		4			(3.8)
					放火								5	ストーブ			3		(3.3)					4		電気機器			5



5 令和4年上半期及び過去5年同期の「住宅火災」出火原因〔ワースト5〕

令和4年			令和3年			令和2年			令和元年			平成30年			平成29年					
〔25件〕			〔31件〕			〔21件〕			〔31件〕			〔29件〕			〔50件〕					
順位	出火原因	件数(%)	順位	出火原因	件数(%)	順位	出火原因	件数(%)	順位	出火原因	件数(%)	順位	出火原因	件数(%)	順位	出火原因	件数(%)			
1	配線器具	4 (16.0)	1	ストーブ	5 (16.1)	1	たばこ	5 (23.8)	1	たばこ	6 (19.4)	1	たばこ	8 (27.6)	1	放火	8 (16.0)			
2	こんろ	3 (12.0)	2	たばこ	4 (12.9)	2	こんろ	3 (14.3)	2	ストーブ	4 (12.9)	2	ストーブ	4 (13.8)	2	こんろ	7 (14.0)			
	ストーブ		3	こんろ	3 (9.7)	3	ストーブ	2	(9.5)	3	配線器具	3	(9.7)	3	放火	3	(10.3)	3	ストーブ	6 (12.0)
	放火		4	灯火	2 (6.5)															
5	電気機器	2 (8.0)	5	たき火	1 (3.2)	3	配線器具	2	(9.5)	5	こんろ	2	(6.5)	5	火あそび	4	たばこ	4	(8.0)	
	火入れ			放火											火あそび					たばこ
	電灯・電話等の配線			放火											火あそび					たばこ
	配線器具			放火											火あそび					たばこ
	放火			火あそび											たばこ					たばこ
マッチ・ライター	放火の疑い	放火の疑い	放火の疑い	放火の疑い	放火の疑い	放火の疑い	放火の疑い	放火の疑い	放火の疑い	放火の疑い	放火の疑い	放火の疑い	放火の疑い	放火の疑い	放火の疑い	放火の疑い	放火の疑い	放火の疑い	放火の疑い	放火の疑い

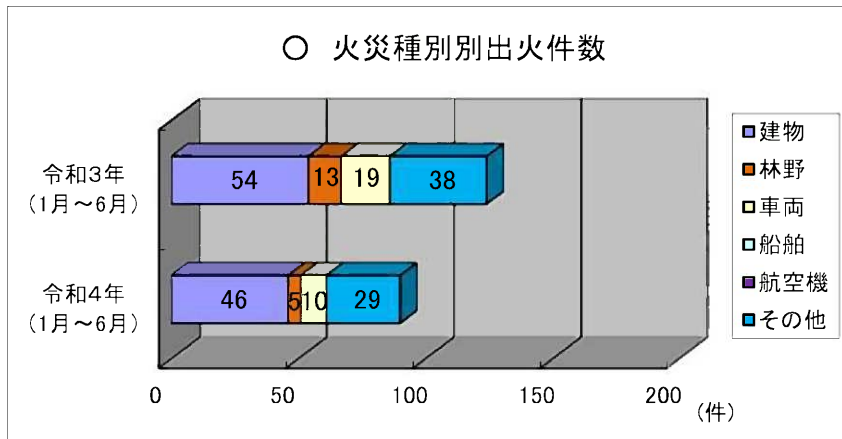


6 主な火災

- ・死者の生じた火災
- ・損害額2,000万円以上の火災
- ・建物焼損面積500㎡以上の火災
- ・林野焼損面積100a以上の火災

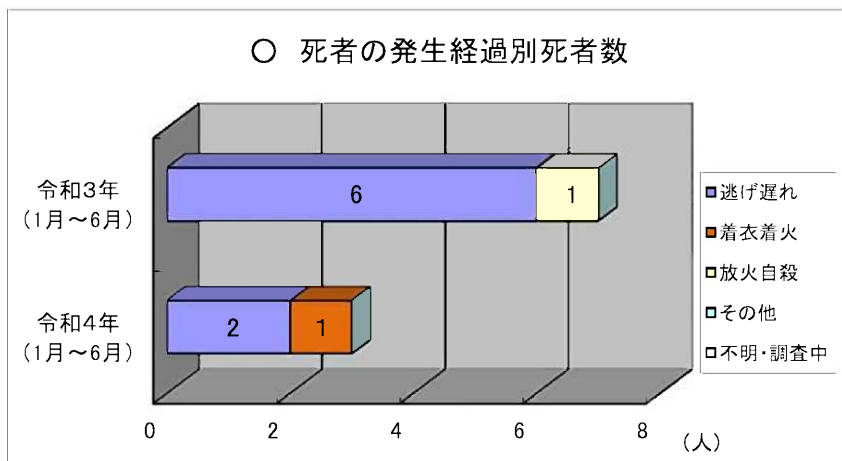
区分 番号	火災 種別	発 生 月	行 政 区	火 元 の 用 途	死 者	負 傷 者	損 害 額	焼 損 棟 数	り 災 世 帯	焼 損 面 積		
							(千円)			建 物 床	建 物 表	林 野
										(㎡)	(㎡)	(a)
1	建物	1月	南区	住宅	1	-	1,063	1	1	14	-	-
2	建物	4月	北区	作業場	-	-	21,100	5	2	347	3	-
3	林野	4月	吉備中央町	山林	1	-	127	-	-	-	-	51
4	建物	5月	北区	住宅	1	-	2,570	2	2	145	12	-

7 各種グラフ



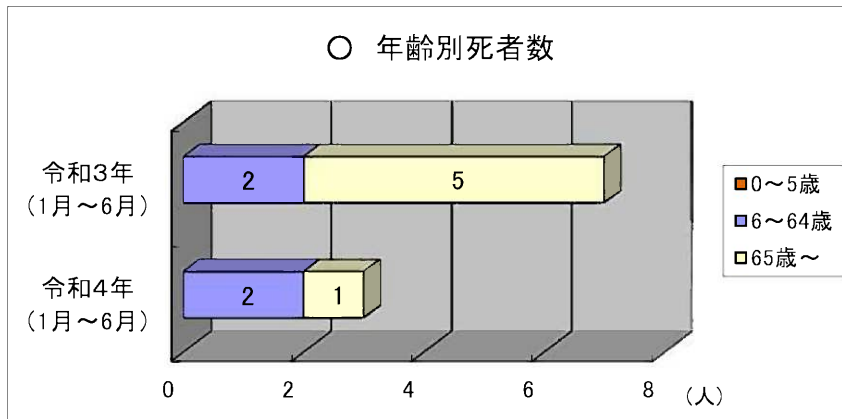
	令和4年 (1月～6月)	令和3年 (1月～6月)
建物	46	54
林野	5	13
車両	10	19
船舶	—	—
航空機	—	—
その他	29	38
計	90	124

(件)



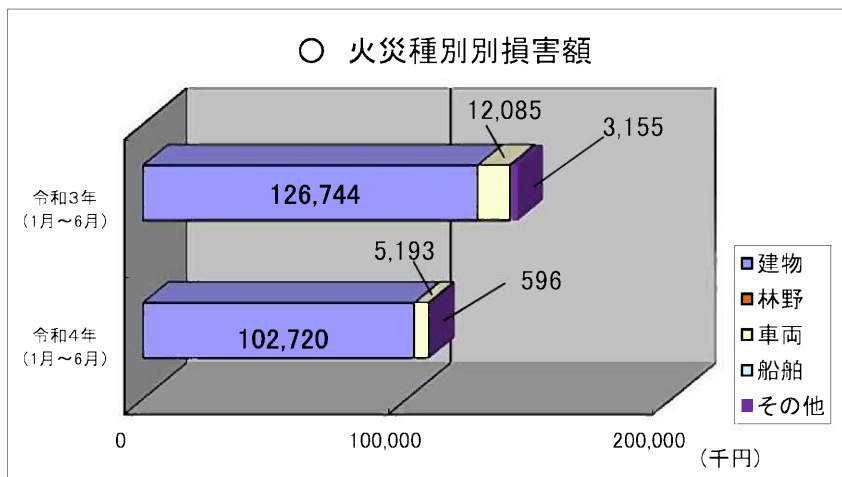
	令和4年 (1月～6月)	令和3年 (1月～6月)
逃げ遅れ	2	6
着衣着火	1	—
放火自殺	—	1
その他	—	—
不明・調査中	—	—
計	3	7

(人)



	令和4年 (1月～6月)	令和3年 (1月～6月)
0～5歳	—	—
6～64歳	2	2
65歳～	1	5
計	3	7

(人)



	令和4年 (1月～6月)	令和3年 (1月～6月)
建物	102,720	126,744
林野	127	2
車両	5,193	12,085
船舶	—	—
その他	596	3,155
計	108,636	141,986

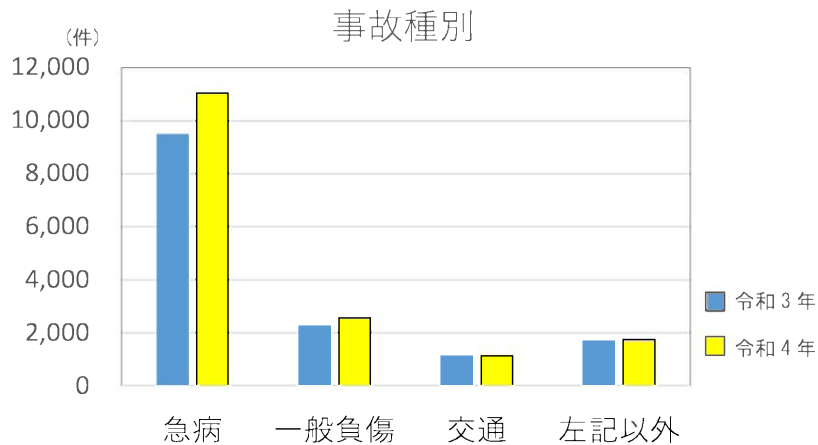
(千円)

Ⅱ 救急概要

消防局警防部救急課

1 救急出場件数

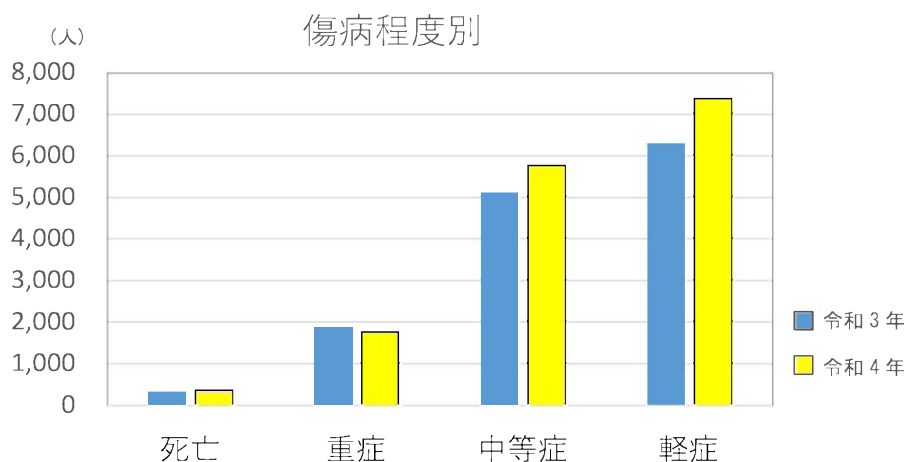
令和4年上半期の救急出場は16,486件（前年比+1884件）で、1日あたり約91.1件、約15.8分に1件出場したことになります。



	急病	一般負傷	交通	左記以外	計
令和3年	9,504件	2,278件	1,135件	1,685件	14,602件
令和4年	11,051件	2,566件	1,127件	1,742件	16,486件

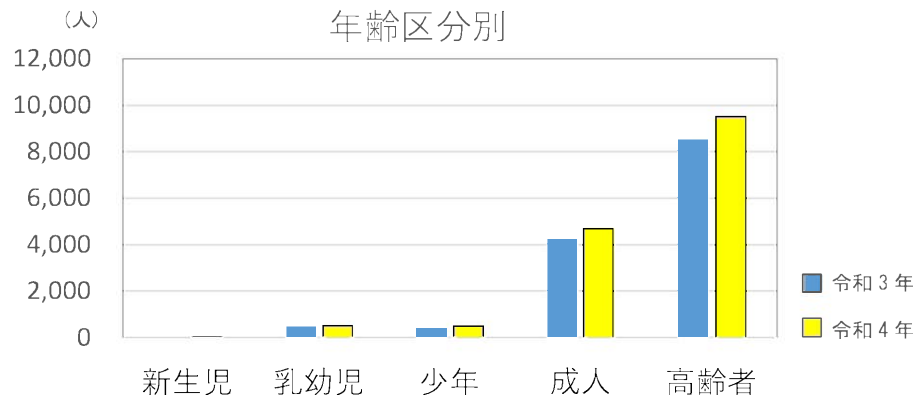
2 搬送人員

搬送人員は、令和4年上半期が15,191人、令和3年上半期が13,578人で、1,613人の増加となっています。1日あたり約83.9人を搬送したことになります。搬送人員の内、48.4%が軽症者でした。



	死亡	重症	中等症	軽症	計
令和3年	308人	1,872人	5,092人	6,306人	13,578人
令和4年	351人	1,744人	5,741人	7,354人	15,191人

また、高齢者が62.7%、成人が30.9%で、成人と高齢者が全体の約9割以上を占めています。



	新生児	乳幼児	少年	成人	高齢者	計
令和3年	9人	477人	393人	4,211人	8,488人	13,578人
令和4年	2人	498人	469人	4,696人	9,526人	15,191人

新生児: 生後28日未満

乳幼児: 生後28日以上7才未満

少年: 7才以上18才未満

成人: 18才以上65才未満

高齢者: 65才以上

第1表

救急活動状況

	令和3年	令和4年	前年比
出 場 件 数	14,602	16,486	1,884
搬 送 件 数	13,510	15,120	1610
搬 送 人 員	13,578	15,191	1613

救急件数の多い月	1月	2,944件
救急件数の多い曜日	月曜日	2,435件
救急件数の多い時間帯	10～12時	2,051件
救急件数の多い日	1月4日	133件
救急件数の少ない日	3月5日	65件

第2表

救急隊別出場状況

	令和3年	令和4年	前年比
北 本 署	1,595	1,775	180
北 本 署 第 2	448	598	150
番 町	1,564	1,826	262
津 高	571	643	72
御 津	211	256	45
建 部	171	180	9
今	1,204	1,287	83
西 本 署	1,059	1,196	137
高 松	461	435	-26
吉 備 中 央	210	216	6
足 守	164	159	-5
中 本 署	791	917	126
倉 田	1,065	1,372	307
竜 操	841	998	157
東 本 署	681	803	122
上 道	482	544	62
可 知	639	782	143
瀬 戸	191	161	-30
南 本 署	1,124	1,114	-10
妹 尾	786	847	61
灘 崎	322	350	28
航 空 隊	10	1	-9
そ の 他	12	26	14
合 計	14,602	16,486	1,884

Ⅲ 救助隊活動状況

消防局警防部警防課

R4.1.1～R4.6.30

区分 事故種別	出動件数						活動件数						救助人員						
	北 消 防 署 管 内	西 消 防 署 管 内	中 消 防 署 管 内	東 消 防 署 管 内	南 消 防 署 管 内	小 計	北 消 防 署 管 内	西 消 防 署 管 内	中 消 防 署 管 内	東 消 防 署 管 内	南 消 防 署 管 内	小 計	北 消 防 署 管 内	西 消 防 署 管 内	中 消 防 署 管 内	東 消 防 署 管 内	南 消 防 署 管 内	小 計	
総数	28	34	12	17	37	128	13	22	9	8	19	71	8	14	7	3	12	44	
火災	9	9	4	6	11	39	6	9	3	5	8	31	-	-	1	-	-	1	
火災以外の事故等	交通事故	5	11	1	4	8	29	4	6	1	1	2	14	4	6	1	1	2	14
	水難事故	2	2	2	-	2	8	1	2	2	-	2	7	2	3	2	-	3	10
	自然災害事故	-	-	-	-	-	-	-	-	-	-	-	-	-	-	-	-	-	-
	機械による事故	1	1	1	-	-	3	-	-	1	-	-	1	-	-	1	-	-	1
	建物等による事故	5	4	-	1	4	14	1	3	-	-	4	8	1	3	-	-	4	8
	ガス及び酸欠事故	1	-	-	-	-	1	-	-	-	-	-	-	-	-	-	-	-	-
	破裂事故	-	-	-	-	-	-	-	-	-	-	-	-	-	-	-	-	-	-
その他	5	7	4	6	12	34	1	2	2	2	3	10	1	2	2	2	3	10	

IV 航空隊活動状況

消防局警防部警防課 航空隊

R4.1.1～R4.6.30

災害種別	種別	件数・人員		備考	
		管内	管外		
火災	建物火災	2件		上段: 出動件数 13件 下段: 消火件数 1件	
	車両火災	1件			
	林野火災	1件 1件	1件 0件		
	その他の火災	6件 0件			
	非火災	2件			
救急	火災	1件 1件 1件		上段: 出動件数 1件 中段: 搬送件数 1件 下段: 搬送人員 1人 搬送医師数 0人	
	自然災害事故				
	水難事故				
	交通事故				
	労働災害事故				
	運動競技事故				
	一般負傷				
	加害				
	自損行為				
	急病				
	その他	転院搬送			
		医師搬送			
		臓器搬送			
その他					
救助	火災			上段: 出動件数 1件 下段: 救出人員 0人	
	水難事故		1件 0人		
	自然災害事故				
	山岳				
	その他				
その他	誤報			出動件数 0件	
	調査				
	その他				
合計		13件	2件	15件	