

## 令和5年火災・救急等の概要について お知らせします

令和5年の火災・救急等の概要を各種統計表に取りまとめ、過去の統計との比較により火災予防と応急手当の普及啓発を呼びかけるものです。

### 1 内容

#### 1. 火災統計

- ・出火件数……出火件数は203件で、昨年より38件増加しています。
- ・死傷者……死者は13人で昨年より9人増加しています。年齢別では、13人中9人が65歳以上の高齢者です。負傷者は昨年と同数の31人です。
- ・損害額……損害額は、3億3,879万1千円で、昨年より6,476万6千円増加しています。
- ・出火原因……出火原因の第1位は「たき火」39件で全体の約19.2%を占めています。

#### 2. 救急統計

- ・出場件数……救急出場件数は38,201件で過去最多、昨年より1,974件増加しています。
- ・搬送人員……搬送人員は34,722人で、昨年より1,673人増加しています。  
なお、搬送人員の内、49.8%が軽症者でした。

詳しくは別添資料にてご確認ください。

#### 【問い合わせ先】

岡山市消防局 予防課 下中・可児 直通086-234-9980 内線3772

# 令和5年火災・救急等概要

(速報値)



岡山市消防局

# 目 次

ページ

## I 火災概要

1 火災の特徴	1
2 火災概要一覧	2
3 令和5年及び過去5年の月別火災発生件数	3
4 令和5年及び過去20年の火災発生件数	3
5 署所別火災件数	4
6 令和5年及び過去5年の出火原因	5
7 令和5年及び過去5年の「住宅火災」出火原因	6
8 火災による死者の分析	7
9 主な火災	8

## II 救急概要

1 救急活動状況	9
2 救急出場件数	9
3 搬送人員	9
4 救急隊別出場件数	10
5 出場・搬送割合、平均時間等	10
6 救急出場の多い月日、曜日等	10

## III 救助隊活動状況

## IV 航空隊活動状況

# I 火災概要

消防局消防総務部予防課

## 1 火災の特徴

### (1) 出火件数

岡山市消防局管内における令和5年の火災件数は203件で、前年と比較して38件の増加となりました。

火災種別ごとでは、建物火災は102件で18件の増加、林野火災は16件で7件の増加、車両火災は18件で2件の減少、その他の火災は67件で15件の増加となりました。

### (2) 死傷者

火災による死者は13人で、前年と比較して9人の増加となりました。

死者の発生経過としては、逃げ遅れが3人、着衣着火が2人、放火自殺が4人、不明が4人です。

火災種別では、建物火災で10人、林野火災で1人、車両火災で1人、その他の火災で1人の死者が発生しています。

年齢別では、65歳以上の高齢者は13人中9人です。

火災による負傷者は前年と同数で31人となりました。

### (3) 損害額について

火災による損害額は約3億3,879万1千円で、前年と比較して約6,476万6千円の増加となりました。

### (4) 出火原因について

出火原因の上位は、1位「たき火」39件(19.2%)、2位「放火」21件(10.3%)、3位「たばこ」16件(7.9%)、4位「焼却炉」12件(5.9%)、5位「電気機器」11件(5.4%)となりました。

### (5) 住宅火災について

全火災203件のうち、住宅火災の件数は59件で、前年と比較して12件の増加となりました。

火災による死者13人のうち、10人が住宅火災で亡くなりました。

住宅火災における出火原因の上位は、1位「たばこ」11件(18.6%)、2位「放火」6件(10.2%)、3位「こんろ」「ストーブ」「配線器具」各5件(8.5%)となりました。

## 2 火災概要一覧

### (1) 前年との比較

項 目	令和5年	令和4年	増	減
火災件数 (件)	203 [ 12 ]	165 [ 12 ]	38	[ 0 ]
建物火災	102 [ 6 ]	84 [ 4 ]	18	[ 2 ]
林野火災	16 [ 0 ]	9 [ 2 ]	7	-[ 2 ]
車両火災	18 [ 2 ]	20 [ 0 ]	-2	[ 2 ]
船舶火災	0 [ 0 ]	0 [ 0 ]	0	[ 0 ]
航空機火災	0 [ 0 ]	0 [ 0 ]	0	[ 0 ]
その他の火災	67 [ 4 ]	52 [ 6 ]	15	-[ 2 ]
焼損棟数 (棟)	152 [ 12 ]	126 [ 7 ]	26	[ 5 ]
り災世帯数 (世帯)	92 [ 3 ]	59 [ 2 ]	33	[ 1 ]
り災人員 (人)	193 [ 5 ]	120 [ 3 ]	73	[ 2 ]
建物焼損床面積 (㎡)	5,917 [ 385 ]	4,747 [ 109 ]	1,170	[ 276 ]
林野焼損面積 (a)	1,131 [ 0 ]	98 [ 76 ]	1,033	-[ 76 ]
死者 (人)	13 [ 1 ]	4 [ 1 ]	9	[ 0 ]
負傷者 (人)	31 [ 1 ]	31 [ 4 ]	0	-[ 3 ]
損害額 (千円)	338,791 [47,729]	274,025 [6,059]	64,766	[41,670]

### (2) 過去5年平均との比較

項 目	令和5年	過去5年平均	増	減
火災件数 (件)	203 [ 12 ]	185 [ 15 ]	18	-[ 3 ]
建物火災	102 [ 6 ]	96 [ 4 ]	6	[ 2 ]
林野火災	16 [ 0 ]	12 [ 3 ]	4	-[ 3 ]
車両火災	18 [ 2 ]	22 [ 3 ]	-4	-[ 1 ]
船舶火災	0 [ 0 ]	0 [ 0 ]	0	[ 0 ]
航空機火災	0 [ 0 ]	0 [ 0 ]	0	[ 0 ]
その他の火災	67 [ 4 ]	55 [ 6 ]	12	-[ 2 ]
焼損棟数 (棟)	152 [ 12 ]	155 [ 7 ]	-3	[ 5 ]
り災世帯数 (世帯)	92 [ 3 ]	96 [ 3 ]	-4	[ 0 ]
り災人員 (人)	193 [ 5 ]	200 [ 10 ]	-7	-[ 5 ]
建物焼損床面積 (㎡)	5,917 [ 385 ]	5,273 [ 445 ]	644	-[ 60 ]
林野焼損面積 (a)	1,131 [ 0 ]	141 [ 50 ]	990	-[ 50 ]
死者 (人)	13 [ 1 ]	6 [ 1 ]	7	[ 0 ]
負傷者 (人)	31 [ 1 ]	31 [ 3 ]	0	-[ 2 ]
損害額 (千円)	338,791 [47,729]	336,675 [28,137]	2,116	[19,592]

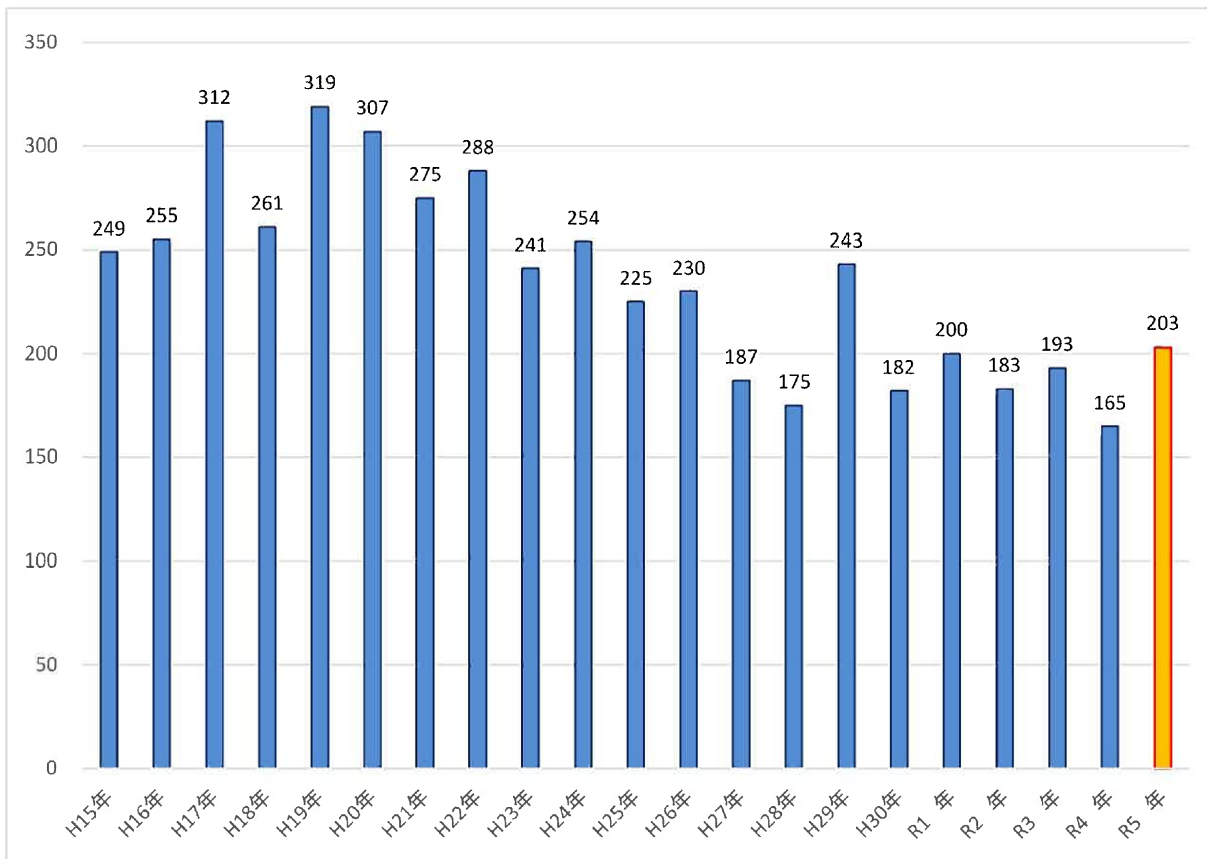
※ [ ]は吉備中央町の内数

### 3 令和5年及び過去5年の月別火災発生件数

	1月	2月	3月	4月	5月	6月	7月	8月	9月	10月	11月	12月	合計
令和5年	21	19	29	17	9	11	10	13	15	19	14	26	203
令和4年	22	17	14	12	17	8	13	8	13	13	12	16	165
令和3年	21	29	16	28	18	12	10	14	7	11	9	18	193
令和2年	16	10	13	19	22	10	8	22	18	11	13	21	183
令和元年	23	15	12	23	26	15	12	12	13	15	17	17	200
平成30年	20	30	15	13	14	13	12	23	8	11	12	11	182
過去5年平均	20.4	20.2	14.0	19.0	19.4	11.6	11.0	15.8	11.8	12.2	12.6	16.6	184.6

※  は、火災発生25件以上の月

### 4 令和5年及び過去20年の火災発生件数



\* 過去最多は、昭和57年の377件

## 5 署所別火災件数

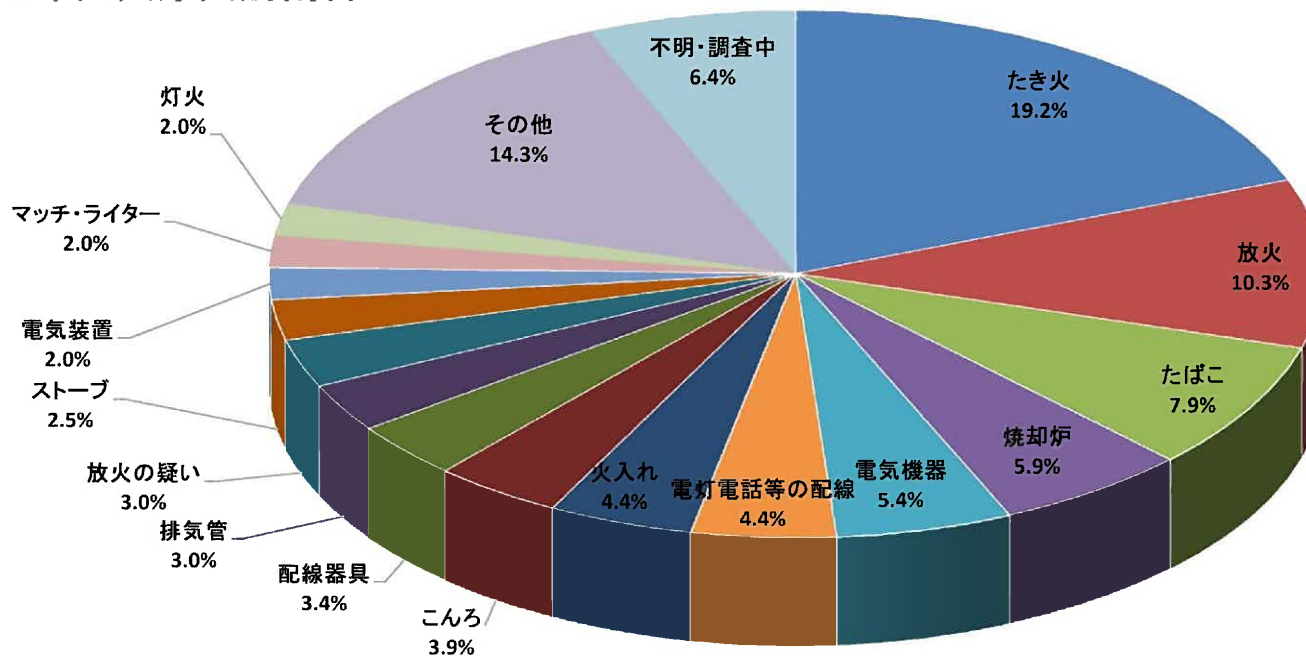
	北 署							西 署				中 署				東 署					南 署				合 計	
	本署	番町	津高	御津	建部	今	小計	本署	高松	吉備中央	小計	本署	倉田	竜操	小計	本署	上道	可知	瀬戸	小計	本署	妹尾	灘崎	小計		
令和5年	建物火災	11	7	4	5	1	3	31	11	8	6	25	7	7	3	17	3	2	2	4	11	13	4	1	18	102
	林野火災	-	-	1	-	-	-	1	1	6	-	7	1	-	-	1	-	2	-	2	4	1	1	1	3	16
	車両火災	-	-	-	-	-	-	-	4	2	2	8	1	3	-	4	1	-	-	1	2	3	-	1	4	18
	船舶火災	-	-	-	-	-	-	-	-	-	-	-	-	-	-	-	-	-	-	-	-	-	-	-	-	-
	航空機火災	-	-	-	-	-	-	-	-	-	-	-	-	-	-	-	-	-	-	-	-	-	-	-	-	-
	その他の火災	7	6	3	2	2	1	21	11	4	4	19	1	4	-	5	5	2	-	4	11	4	4	3	11	67
	計	18	13	8	7	3	4	53	27	20	12	59	10	14	3	27	9	6	2	11	28	21	9	6	36	203
令和4年	建物火災	6	4	1	1	3	5	20	10	3	4	17	7	4	2	13	3	3	2	2	10	13	10	1	24	84
	林野火災	-	-	1	-	-	-	1	-	2	2	4	-	-	-	-	-	-	-	-	-	3	1	-	4	9
	車両火災	-	3	2	-	-	-	5	4	1	-	5	-	2	-	2	-	1	1	-	2	1	4	1	6	20
	船舶火災	-	-	-	-	-	-	-	-	-	-	-	-	-	-	-	-	-	-	-	-	-	-	-	-	-
	航空機火災	-	-	-	-	-	-	-	-	-	-	-	-	-	-	-	-	-	-	-	-	-	-	-	-	-
	その他の火災	1	3	1	7	-	2	14	2	5	6	13	1	-	1	2	4	3	2	4	13	2	6	2	10	52
	計	7	10	5	8	3	7	40	16	11	12	39	8	6	3	17	7	7	5	6	25	19	21	4	44	165
増減	建物火災	5	3	3	4	-2	-2	11	1	5	2	8	0	3	1	4	0	-1	0	2	1	0	-6	0	-6	18
	林野火災	-	-	0	-	-	-	0	1	4	-2	3	1	-	-	1	-	2	-	2	4	-2	0	1	-1	7
	車両火災	-	-3	-2	-	-	-	-5	0	1	2	3	1	1	-	2	1	-1	-1	1	0	2	-4	0	-2	-2
	船舶火災	-	-	-	-	-	-	-	-	-	-	-	-	-	-	-	-	-	-	-	-	-	-	-	-	-
	航空機火災	-	-	-	-	-	-	-	-	-	-	-	-	-	-	-	-	-	-	-	-	-	-	-	-	-
	その他の火災	6	3	2	-5	2	-1	7	9	-1	-2	6	0	4	-1	3	1	-1	-2	0	-2	2	-2	1	1	15
	計	11	3	3	-1	0	-3	13	11	9	0	20	2	8	0	10	2	-1	-3	5	3	2	-12	2	-8	38



## 6 令和5年及び過去5年の出火原因〔ワースト5〕

令和5年		令和4年		令和3年		令和2年		令和元年		平成30年	
〔203件〕		〔165件〕		〔193件〕		〔183件〕		〔200件〕		〔182件〕	
件数	割合(%)	件数	割合(%)	件数	割合(%)	件数	割合(%)	件数	割合(%)	件数	割合(%)
1	たき火 39 (19.2)	1	たき火 44 (26.7)	1	たき火 36 (18.7)	1	たき火 43 (23.5)	1	たき火 40 (20.0)	1	たき火 40 (22.0)
2	放火 21 (10.3)	2	たばこ 9 (5.5)	2	たばこ 23 (11.9)	2	放火 22 (12.0)	2	たばこ 19 (9.5)	2	たばこ 23 (12.6)
3	たばこ 16 (7.9)		配線器具	3	放火 14 (7.3)	3	たばこ 21 (11.5)	3	こんろ 12 (6.0)	3	こんろ 15 (8.2)
4	焼却炉 12 (5.9)	4	放火 8 (4.8)	4	こんろ 10 (5.2)	4	こんろ 13 (7.1)		4	放火 7 (3.8)	
5	電気機器 11 (5.4)	5	焼却炉 7 (4.2)	5	ストーブ 9 (4.7)	5	電気機器 5 (2.7)	5	電気機器 9 (4.5)	5	放火 6 (3.3)
		電気機器	電気機器 9 (4.7)		焼却炉		焼却炉 5 (2.7)				

### 令和5年出火原因別割合

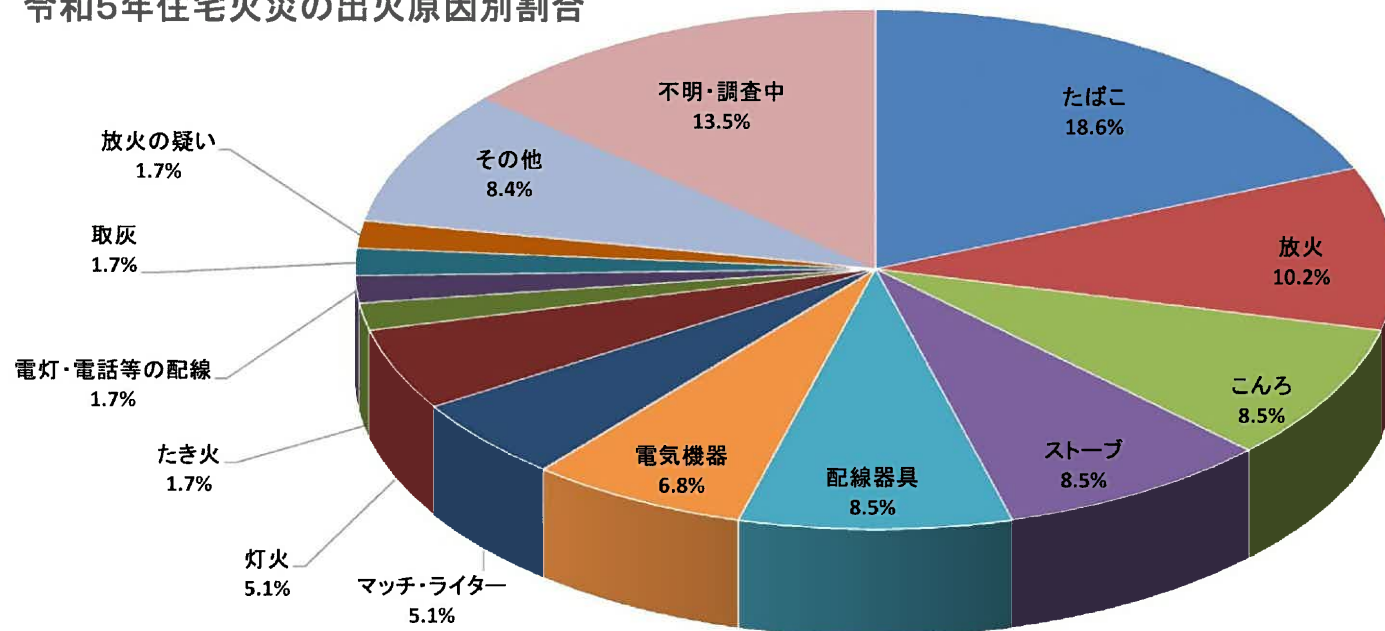




## 7 令和5年及び過去5年の「住宅火災」出火原因 [ワースト5]

令和5年 [ 59件 ]				令和4年 [ 47件 ]				令和3年 [ 51件 ]				令和2年 [ 43件 ]				令和元年 [ 60件 ]				平成30年 [ 57件 ]			
		件 (%)				件 (%)				件 (%)				件 (%)				件 (%)					
1	たばこ	11	(18.6)	1	配線器具	6	(12.8)	1	ストーブ	9	(17.6)	1	たばこ	9	(20.9)	1	こんろ	10	(16.7)	1	たばこ	12	(21.1)
2	放火	6	(10.2)		ストーブ			2	放火	7	(13.7)	2	こんろ	8	(18.6)	2	たばこ	9	(15.0)	2	こんろ	9	(15.8)
3	こんろ	5	(8.5)	3	こんろ	4	(8.5)	3	たばこ	5	(9.8)	3	放火	4	(9.3)	3	ストーブ	5	(8.3)	3	放火	5	(8.8)
	ストーブ				灯火			4	こんろ	4	配線器具	3	(7.0)	4	灯火	4	(6.7)	4	ストーブ	4	(7.0)		
	配線器具				放火			4	灯火	4	ストーブ			3	電灯・電話等の配線	3	(5.0)	5	配線器具	3	(5.0)	5	灯火

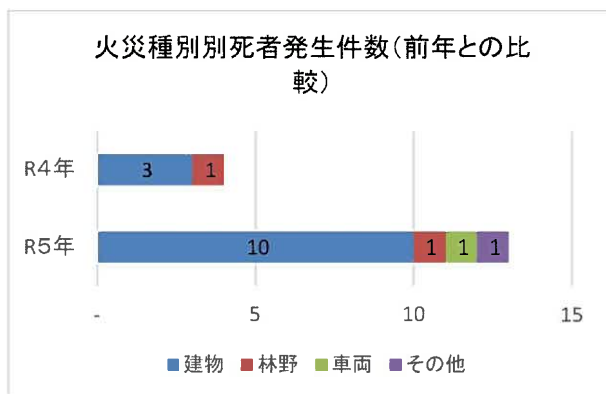
令和5年住宅火災の出火原因別割合



## 8 火災による死者の分析

(1) 火災による死者数 13人  
 ※死者13人中10人が、住宅火災による

(2) 火災種別ごとの死者発生件数  
 ・建物火災 10件(3人)  
 ・林野火災 1件(1人)  
 ・車両火災 1件(0人)  
 ・その他の火災 1件(0人)  
 ( )内は前年の数値



(3) 時間帯別死者発生件数

0～2時	2人	12～14時	3人
2～4時	人	14～16時	3人
4～6時	1人	16～18時	2人
6～8時	人	18～20時	人
8～10時	人	20～22時	2人
10～12時	人	22～24時	人

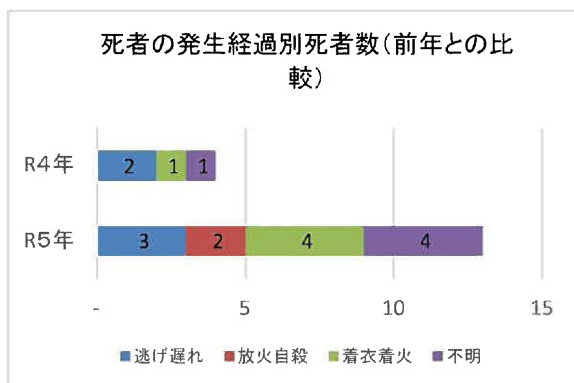
(4) 火災による死者年齢別調

0歳～5歳	0人
6歳～64歳	4人
65歳～	9人

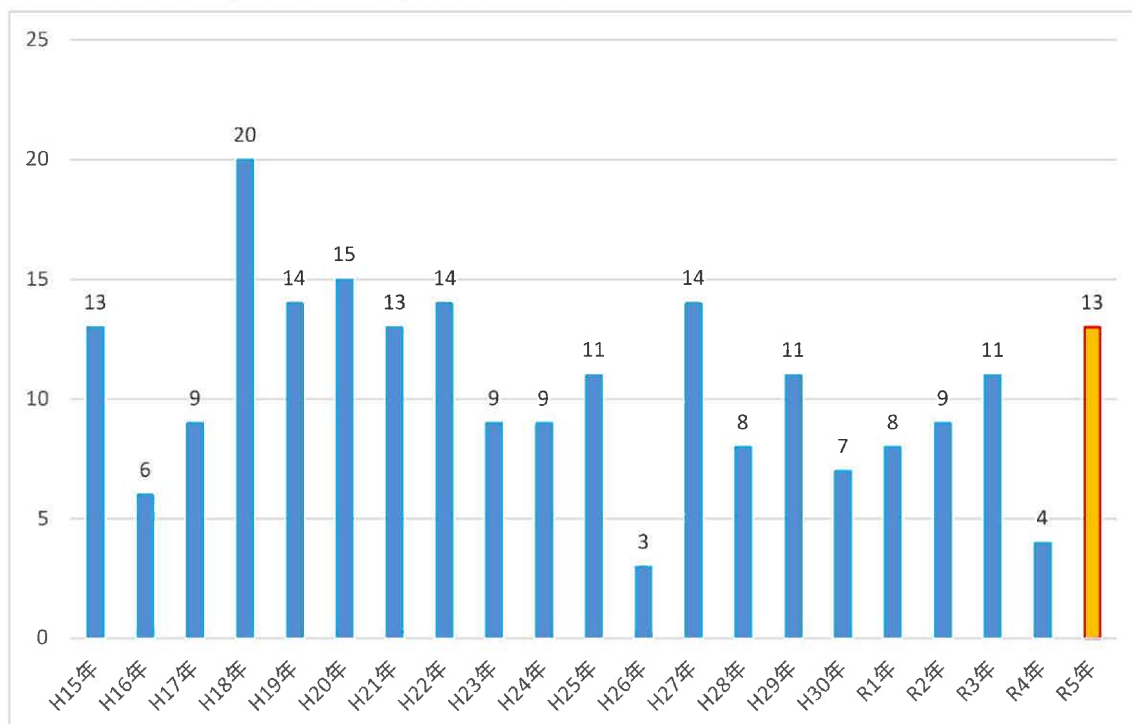
全体における高齢者の占める割合は、69.2%  
 全体の平均年齢は75.1歳(昨年は、71.3歳)

(5) 死者の発生経過別死者数

逃げ遅れ	3人
着衣着火	2人
放火自殺	4人
不明	4人



(6) 火災による死者数(令和5年及び過去20年)



※ 過去最悪は、平成18年の20人

## 9 主な火災

- ・死者の生じた火災
- ・損害額2,000万円以上の火災
- ・建物焼損面積500㎡以上の火災
- ・林野焼損面積100a以上の火災

区分 番号	火災 種 別	覚 知 日 時	出 火 場 所	火 元 の 用 途	死 者	負 傷 者	損害額 2,000万円 以上の火 災	建物焼損 面積500㎡ 以上の火 災	林野焼損 面積100a 以上の火 災	備考
1	建物	2/5 1:14	中区東川原	住宅	2	-	該当	該当		
2	建物	3/10 14:15	南区西紅陽台一丁目	住宅	1	-	該当			
3	林野	3/11 14:16	東区瀬戸町寺地	田畑	-	1			該当	
4	林野	3/16 14:26	北区粟井	山林	1	-				
5	車両	5/1 8:43	中区沖元	車	1	-				
6	建物	5/22 4:36	北区津寺	住宅	-	-	該当			
7	建物	7/20 14:54	南区藤田	住宅	1	-				
8	建物	8/12 16:42	吉備中央町竹荘	住宅	1	-	該当			
9	建物	9/11 13:50	北区南方五丁目	共同住宅	3	-				
10	その他	9/28 17:58	南区藤田	田畑	1	-				
11	建物	12/1 21:00	中区神下	共同住宅	1	-				
12	建物	12/16 21:06	北区伊島町二丁目	住宅	1	-				

## Ⅱ 救急概要

消防局警防部救急課

### 1 救急活動状況

	令和5年	令和4年	前年比	
出場件数	38,201	36,227	1,974	105.4%
搬送件数	34,575	32,904	1,671	105.1%
搬送人員	34,722	33,049	1,673	105.1%

### 2 救急出場件数

令和5年の救急出場件数は38,201件で、令和4年の36,227件から1,974件増加しました。

#### ★事故種別別出場件数

	令和5年	令和4年	前年比	
急病	25,922	24,395	1,527	106.3%
一般負傷	5,979	5,703	276	104.8%
交通	2,577	2,511	66	102.6%
上記以外	3,723	3,618	105	102.9%
合計	38,201	36,227	1,974	105.4%

### 3 搬送人員

令和5年の搬送人員は34,722人で、令和4年の33,049人から、1,673人増加しました。搬送人員の49.8%が軽症者です。

#### ★傷病程度別搬送人員

	令和5年	令和4年	前年比	
死亡	643	694	-51	92.7%
重症	3,073	3,491	-418	88.0%
中等症	13,720	12,250	1,470	112.0%
軽症	17,286	16,614	672	104.0%
その他	0	0	0	0.0%
合計	34,722	33,049	1,673	105.1%

#### ★年齢別搬送人員

	令和5年	令和4年	前年比	
新生児	10	11	-1	90.9%
乳幼児	1,497	1,296	201	115.5%
少年	1,187	1,095	92	108.4%
成人	10,526	10,233	293	102.9%
高齢者	21,499	20,414	1,085	105.3%
不明	3	0	3	-
合計	34,722	33,049	1,673	105.1%

#### 4 救急隊別出場件数

	令和5年	令和4年	前年比	
北本署	3,927	3,891	36	100.9%
北本署第2	1,711	1,381	330	123.9%
番町	4,067	3,895	172	104.4%
津高	1,637	1,462	175	112.0%
御津	562	554	8	101.4%
建部	436	412	24	105.8%
今	2,821	2,788	33	101.2%
西本署	2,769	2,627	142	105.4%
高松	1,179	1,000	179	117.9%
吉備中央	541	464	77	116.6%
足守	354	362	-8	97.8%
中本署	2,056	1,981	75	103.8%
倉田	3,116	3,061	55	101.8%
竜操	2,305	2,150	155	107.2%
東本署	1,771	1,740	31	101.8%
上道	1,154	1,147	7	100.6%
可知	1,884	1,747	137	107.8%
瀬戸	467	399	68	117.0%
南本署	2,213	2,290	-77	96.6%
妹尾	2,016	1,887	129	106.8%
灘崎	860	768	92	112.0%
航空隊	19	26	-7	73.1%
その他	336	195	141	172.3%
合計	38,201	36,227	1,974	105.4%

(※ 北本署第2救急隊は令和2年4月から平日日勤帯運用、令和5年4月から365日日勤帯運用、令和5年12月25日から365日24時間運用)

#### 5 出場・搬送割合、平均時間等

	令和5年	令和4年
出場割合	13.8分に1件	14.5分に1件
搬送割合	18.6人に1人	19.6人に1人
現着平均時間	9.4分	9.5分

※住民基本台帳人口  
(R5.12月末)  
岡山市 698,671人  
吉備中央町 10,347人  
  
岡山市消防局管内  
709,018人

#### 6 救急出場の多い月日、曜日等(令和5年)

救急件数の多い月	8月	3,848件
救急件数の多い曜日	月曜日	5,771件
救急件数の多い日	8月14日(月)	162件
救急件数の少ない日	4月15日(土)	65件

### Ⅲ 救助隊活動状況

消防局警防部警防課

R5.1.1～R5.12.31

区分 事故種別	出動件数						活動件数						救出人員						
	北消防署管内	西消防署管内	中消防署管内	東消防署管内	南消防署管内	小計	北消防署管内	西消防署管内	中消防署管内	東消防署管内	南消防署管内	小計	北消防署管内	西消防署管内	中消防署管内	東消防署管内	南消防署管内	小計	
総数	82	57	41	33	51	264	41	33	26	19	31	150	34	19	20	13	21	107	
火災	22	24	14	10	17	87	15	15	9	7	11	57	-	-	5	-	1	6	
火災以外の事故等	交通事故	20	11	7	14	18	70	8	9	3	8	11	39	9	10	3	10	11	43
	水難事故	2	2	4	3	7	18	2	1	2	3	6	14	2	1	2	2	6	13
	自然災害事故	-	-	-	-	-	-	-	-	-	-	-	-	-	-	-	-	-	-
	機械による事故	2	3	-	1	1	7	2	3	-	-	1	6	10	3	-	-	1	14
	建物等による事故	15	4	6	1	4	30	12	3	5	1	2	23	11	3	4	1	2	21
	ガス及び酸欠事故	1	1	-	-	-	2	-	-	-	-	-	-	-	-	-	-	-	-
	破裂事故	-	-	-	-	-	-	-	-	-	-	-	-	-	-	-	-	-	-
その他	20	12	10	4	4	50	2	2	7	-	-	11	2	2	6	-	-	10	

## IV 航空隊活動状況

消防局警防部警防課航空隊

R5.1.1～R5.12.31

災害種別	種別	件 数 ・ 人 員			
		管内	管外		
火災	建物火災	11 件 1 件		上段:出動件数 47 件  下段:消火件数 11 件	
	車両火災				
	林野火災	11 件 5 件	7 件 5 件		
	その他の火災	10 件			
	非火災	8 件			
救急	火災			上段:出動件数 19 件  中段:搬送件数 13 件  下段:搬送人員 12 人	
	自然災害事故				
	水難事故				
	交通事故	1 件 1 件 1 人			
	労働災害事故				
	運動競技事故				
	一般負傷	1 件 1 件 1 人	1 件 1 件 1 件		
	加害				
	自損行為				
	急病	4 件 4 件 3 人	3 件 3 件 3 人		
	その他	転院搬送	3 件 3 件 3 人		
		医師搬送	3 件 3 件 4 人		
		臓器搬送	3 件		
		その他			
救助	火災			上段:出動件数 9 件  下段:救出人員 6 人	
	水難事故	1 件			
	自然災害事故				
	山岳	1 件 1 人	5 件 4 人		
	その他	2 件 1 人			
その他	誤報	1 件		出動件数 2 件	
	調査				
	その他	1 件			
<b>出動件数合計</b>		<b>61 件</b>	<b>16 件</b>	<b>77 件</b>	