

スタート前最後のお知らせ!!



3月からプラ資源の分別回収スタート!

3月からプラスチック資源の分別回収が建部地域を除く市内で始まります。プラスチックを資源として有効活用することでCO2削減につながります。お手順をお掛けしますが、ご協力よろしくお願い致します。

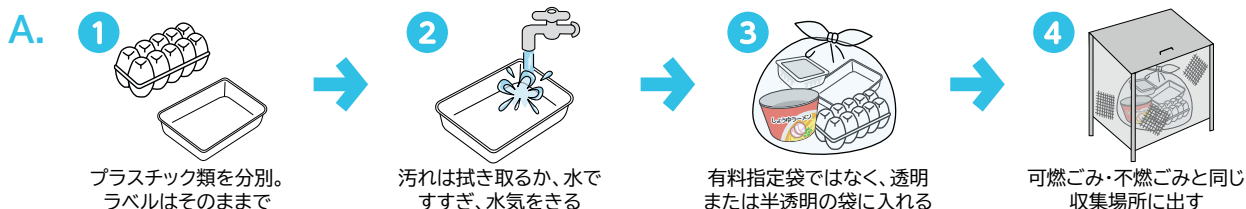
Q いつ出せばいいの?

A. 回収日は週に1回。お住まいの地域によって曜日が異なります。
出す場所は可燃ごみ・不燃ごみを出しているいつものごみステーションへ。



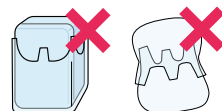

◀回収曜日は
こちらから
確認を

Q どうやって資源回収に出せばいいの?



Q プラスチックを資源として出す場合、大きさの目安は?

A. 45ℓまでの透明または中身の見える半透明の袋へ入れてください。
1個が20ℓの袋に入らないサイズの場合は粗大ごみとして出してください。



Q プラスチック資源を出すときに注意することは?

- A.**
- ・汚れは拭き取るか、軽く水ですすぎ水気を切る
 - ・汚れが取れないものは可燃ごみに (料理の色素が取れないものはそのままプラ資源でOK)
 - ・一辺が50cm以上のビニールシート、ホースなどは50cm未満に切ってから
 - ・ペットボトルの本体は、これまで通り資源化物の収集日に
 - ・作業員がけがをする恐れがあるため、電池、乾電池・充電電池を使用した機器、ライター、カミソリ、在宅医療で使用したものは絶対に入れないで

もっと詳しい情報はコチラ

冊子「ごみ減量・リサイクルガイド
ど〜すりゃ〜ええ?」を配布しています。

配布場所 各区ごみ対策班窓口、
地域センター、公民館など

冊子の送付を希望する場合は、下記の受付専用サイトか専用電話
でお申し込みください。(順次発送予定)



**冊子受付
専用電話** 050-3819-0142
3月19日まで (土・日曜、祝日を除く)

▲受付専用サイト

プラスチック資源の出し方
についての相談窓口

050-3354-4940

4月30日まで (土・日曜、祝日を除く)

プラスイッチ
特設WEBサイト ▶



わかる
わかる
環境
動画公開中!

プラスチックのゆくえ
がわかる!

