

## 「令和5年度岡山市市民意識調査」の結果を 公表します

本調査は、市政に関する市民の評価と期待を幅広く把握し、今後の市政運営と都市づくりを進めるうえでの基礎資料として活用することを目的に、隔年で実施しています。

### 1. 内容

- ・調査の対象  
満15歳以上の市民10,000人(住民基本台帳から無作為抽出)
- ・調査の方法  
配布＝郵送      回答＝郵送またはインターネット(Web)
- ・調査の期間  
令和5年7月24日～8月18日
- ・回収結果  
発送数 10,000通  
回収数 4,663件(回収率46.6%)  
有効回答数 4,654件(うちWeb回答1,283件)  
有効回答率 46.5%
- ・設問内容  
「岡山市への定住性について」  
「行政施策の満足度等について」  
「あなたがお住まいの地域について」  
「あなたの行動について」  
「あなたの意識等について」
- ・調査結果  
結果概要については、別添資料にてご確認ください。  
全編について取りまとめた調査結果報告書については、本日より岡山市のホームページで公開しています。  
<https://www.city.okayama.jp/shisei/0000051292.html>  
(トップページ>市政情報>統計情報>市民意識調査>令和5年度市民意識調査)

#### 【問い合わせ先】

岡山市政策企画課統計調査室 布野・長谷川 直通086-803-1051 内線3597・3598

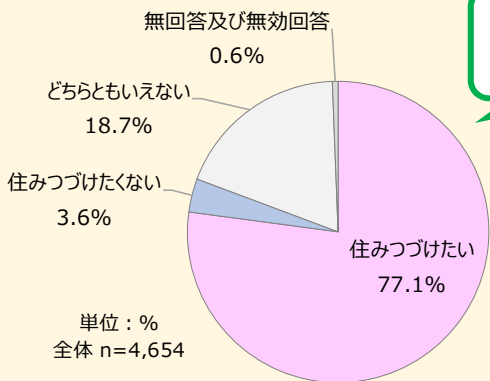
# 未来へ躍動する まちづくりにあなたの声を



## — 令和5年度「市民意識調査」結果から —

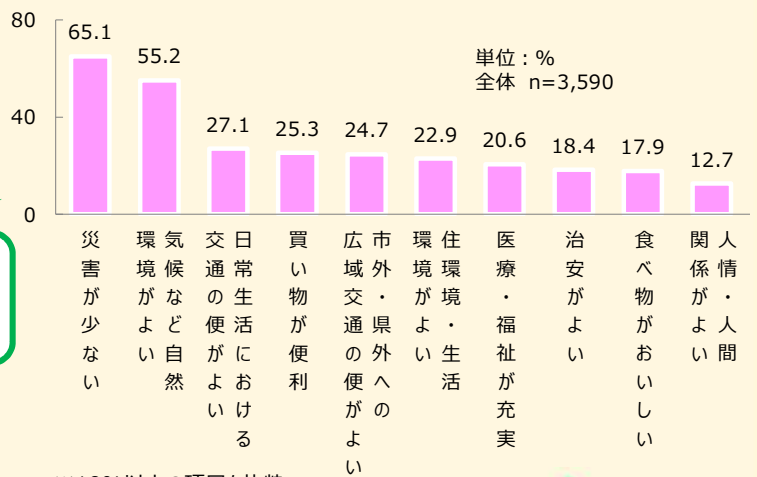
### 岡山市への 定住性

Q 今後岡山市に住みつづけることについてどのようにお考えですか。



「住みつづけたい」が  
約8割

Q 住みつづけたいと思われるのはどのような理由からですか。（4つまで）

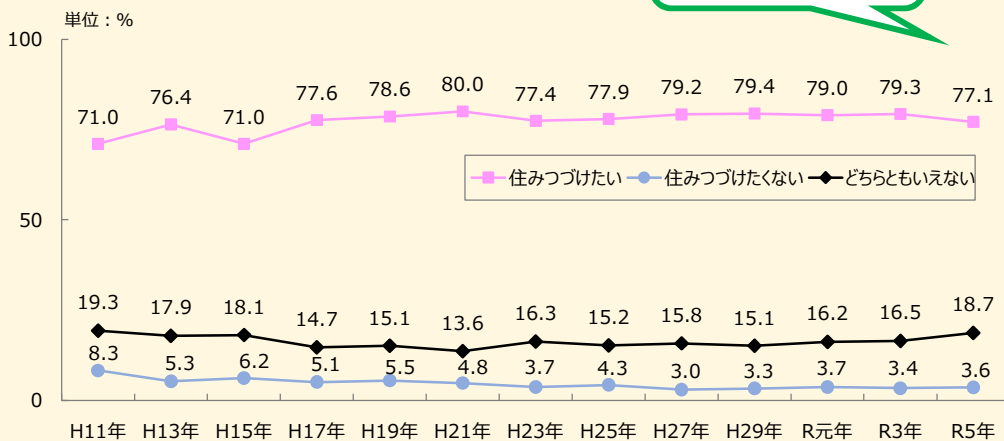


「災害が少ない」  
「気候など自然環境がよい」が  
5割超

※10%以上の項目を抜粋



### ■ 岡山市への定住性/年度別推移



H17年度以降  
「住みつづけたい」が  
概ね8割

H27年度以降  
「住みつづけたくない」は  
3%台

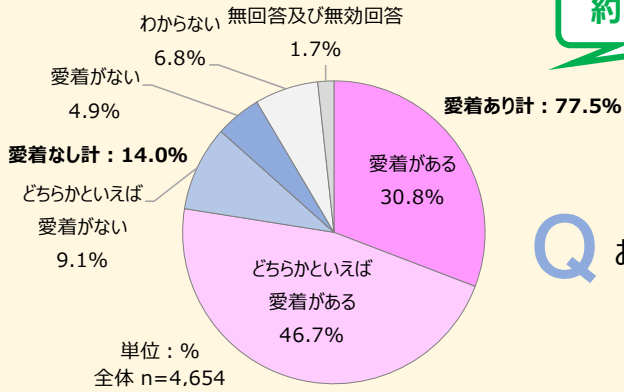
n=回答者数

## お住まいの地域について

Q

お住まいの地域について、どのくらい愛着を感じていますか。  
「お住まいの地域」= おおむね中学校区域をイメージしてお答えください。

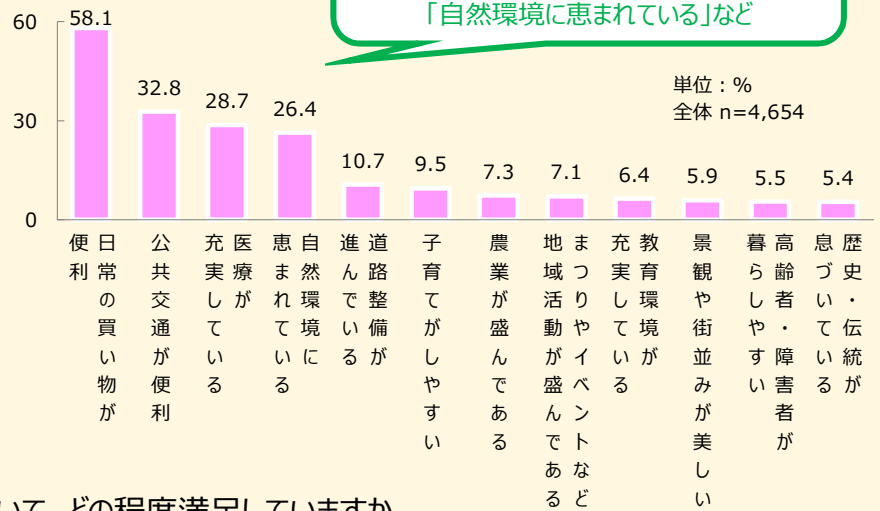
約8割が愛着を感じている



Q

お住まいの地域の特色について、お答えください。（3つまで）

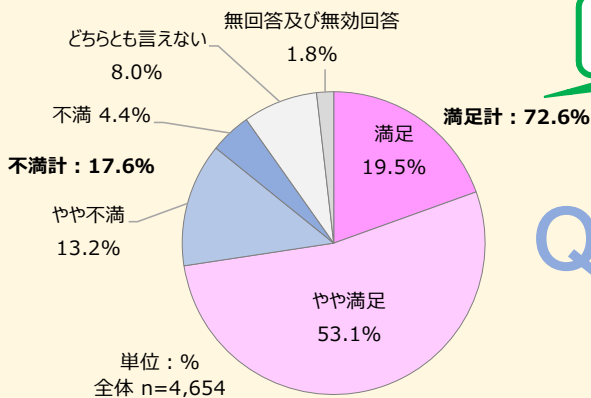
地域の特色と捉えられているものの上位は  
「日常の買い物が便利」  
「公共交通が便利」「医療が充実している」  
「自然環境に恵まれている」など



Q

お住まいの地域での生活について、どの程度満足していますか。

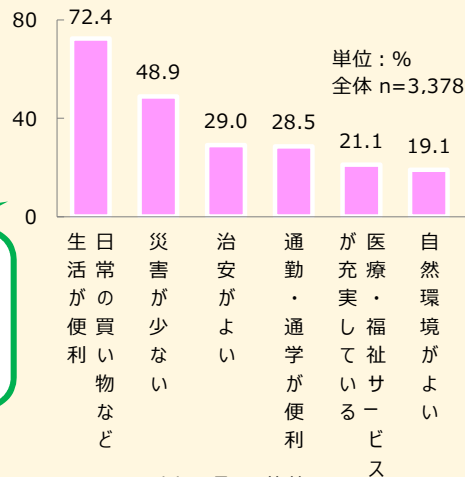
7割以上が満足



Q

「満足・やや満足」と回答した方（72.6%）へ満足を感じる理由をお答えください。（3つまで）

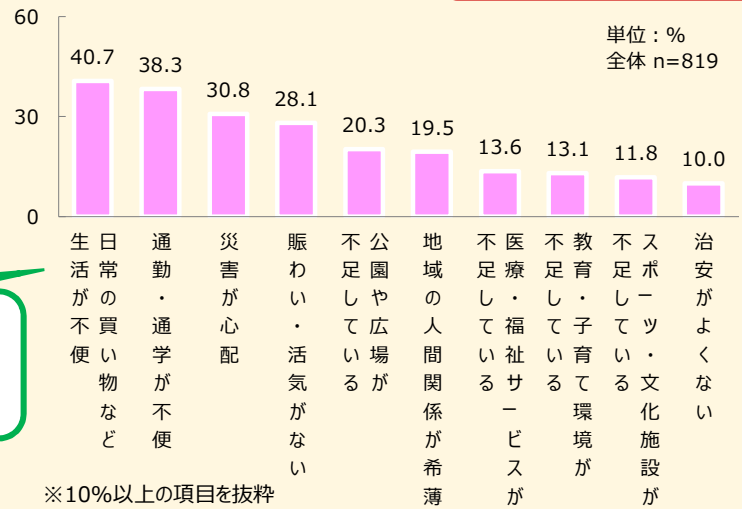
満足の理由の上位は  
「日常の買い物など生活が便利」  
「災害が少ない」「治安がよい」  
「通勤・通学が便利」など





「やや不満・不満」と回答した方（17.6%）へ  
お住まいの地域での生活について、不満を感じる理由をお答えください。  
（3つまで）

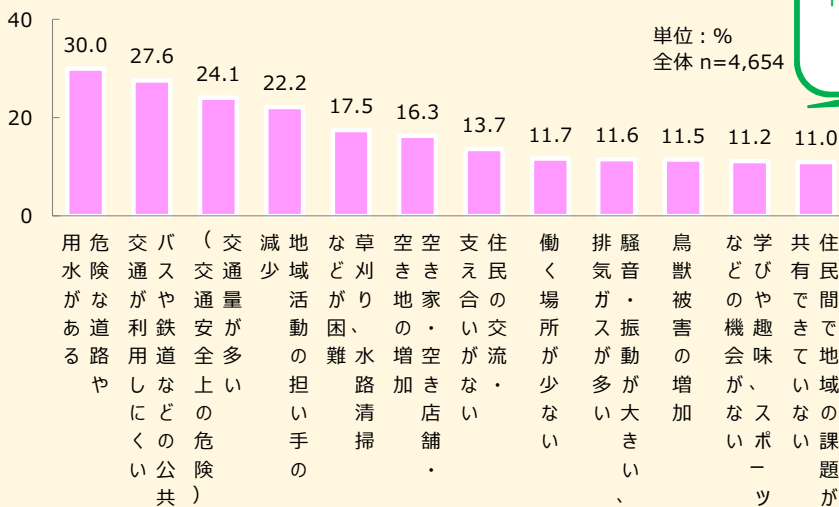
## お住まいの地域について （つづき）



不満の理由の上位は  
「日常の買い物など生活が不便」  
「通勤・通学が不便」「災害が心配」など



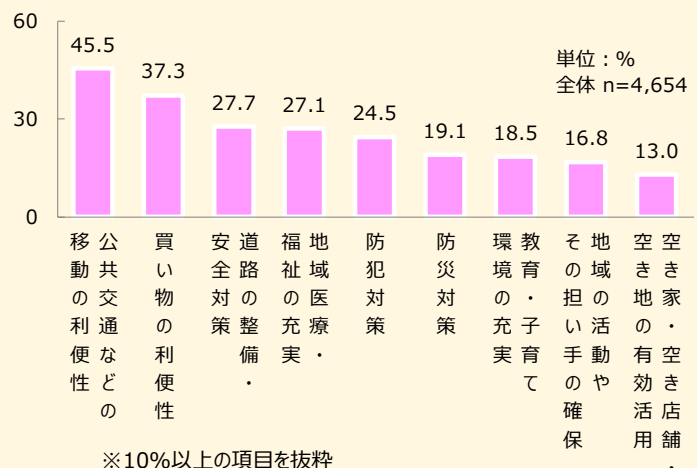
お住まいの地域において、身近な困りごとや不安・不便を感じていることは何ですか。（5つまで）



地域の困りごと・不安・不便の上位は  
「危険な道路や用水がある」  
「バスや鉄道などの公共交通が利用しにくい」  
「交通量が多い」  
「地域活動の担い手の減少」など



お住まいの地域で住み続けていくために、重要だと感じていることは何ですか。（3つまで）

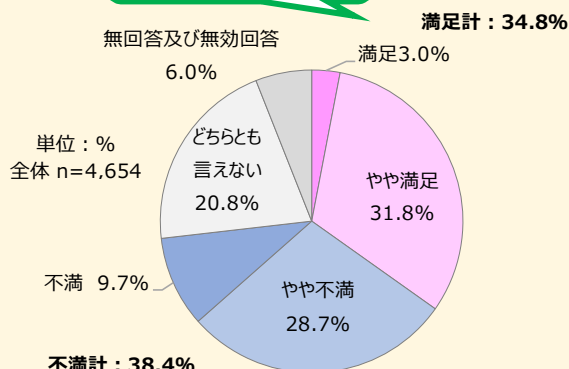


地域で住み続けるために重要なのは  
「公共交通などの移動の利便性」  
「買い物の利便性」「道路の整備・安全対策」  
「地域医療・福祉の充実」「防犯対策」など

Q 岡山市の行政施策全般に対する「満足度」について、あなたの感じ方をお答えください。

## 行政施策の満足度・重要度について

「満足・やや満足」が3割半ば



※全38施策の総合評価

単位：%	満足	やや満足	どちらとも言えない	無回答及び無効回答	やや不満	不満
令和元年 (n=5,224)	29.0	19.8	10.4	1.7	29.7	9.4
令和3年 (n=5,108)	31.4	17.6	10.6	2.1	30.1	8.1
令和5年 (n=4,654)	31.8	20.8	6.0	3.0	28.7	9.7



n=回答者数

Q 岡山市の各行政施策に対する満足度について、あなたの感じ方をお答えください。また、今後特に力を入れてほしいものはどれですか。

「満足・やや満足」割合 上位5施策 n=4,654

順位	施策	満足・やや満足
1	迅速で的確な消防・救急対応	52.3%
2	ごみの適正な処理とリサイクルの推進	51.7%
3	地域医療体制・感染症対策の充実	51.5%
4	文化芸術活動の振興や歴史文化資源の保存・活用	45.7%
5	公園・緑地の整備や緑化の推進	43.8%

「不満・やや不満」割合 上位5施策 n=4,654

順位	施策	不満・やや不満
1	公共交通の充実	48.7%
2	生活道路の整備	47.0%
3	自転車利用環境の整備	46.5%
4	周辺地域の活性化	45.2%
5	幹線道路の整備	41.7%

「力を入れてほしい施策」上位5施策 n=4,654

順位	施策	力を入れてほしい施策
1	高齢者福祉の充実	29.9%
2	子育て支援、児童福祉の充実	25.7%
3	公共交通の充実	25.5%
4	生活道路の整備	21.7%
5	河川の改修等洪水・浸水対策	18.8%

※全38施策中、5施策を選択して回答

### 【調査の概要】

#### 1. 調査の目的

市政に関する市民の評価と期待を幅広く把握し、今後の市政運営と都市づくりを進めるうえでの基礎資料として活用することを目的に実施

#### 2. 調査の対象

満15歳以上の市民10,000人を住民基本台帳から無作為抽出

#### 3. 調査の方法

配布：郵送

回答：郵送またはインターネット (Web)

#### 4. 調査の期間

令和5年7月24日(月)～8月18日(金)

#### 5. 回収結果

有効回答数 4,654通 (有効回答率46.5%)

年齢別回答構成比

10歳代3.8% 20歳代7.4% 30歳代9.6% 40歳代14.4%

50歳代16.9% 60歳代17.1% 70歳代19.4% 80歳代以上11.1% 年齢不詳0.3%



令和5年度「岡山市 市民意識調査」の結果の一部を紹介しています。

制作 岡山市 政策局 政策部 政策企画課 統計調査室  
電話 086-803-1051

インターネットで詳しい情報をご覧ください。

岡山市 市民意識調査

検索

