

平 成 2 9 年

岡山市観光統計

(平成29年1月1日~平成29年12月31日)

岡山市産業観光局観光振興課

目 次

I 調査結果

1	岡山市内観光客数	1
2	県内・県外観光客の推移	2
3	発地別の県外観光客数	2
4	観光地域別の観光客数	3
5	主要有料観光施設への観光客数	4
6	日帰り・宿泊別の観光客数	5

II 参考資料

1 岡山市内観光客数

○観光客数の推移

(単位：千人)

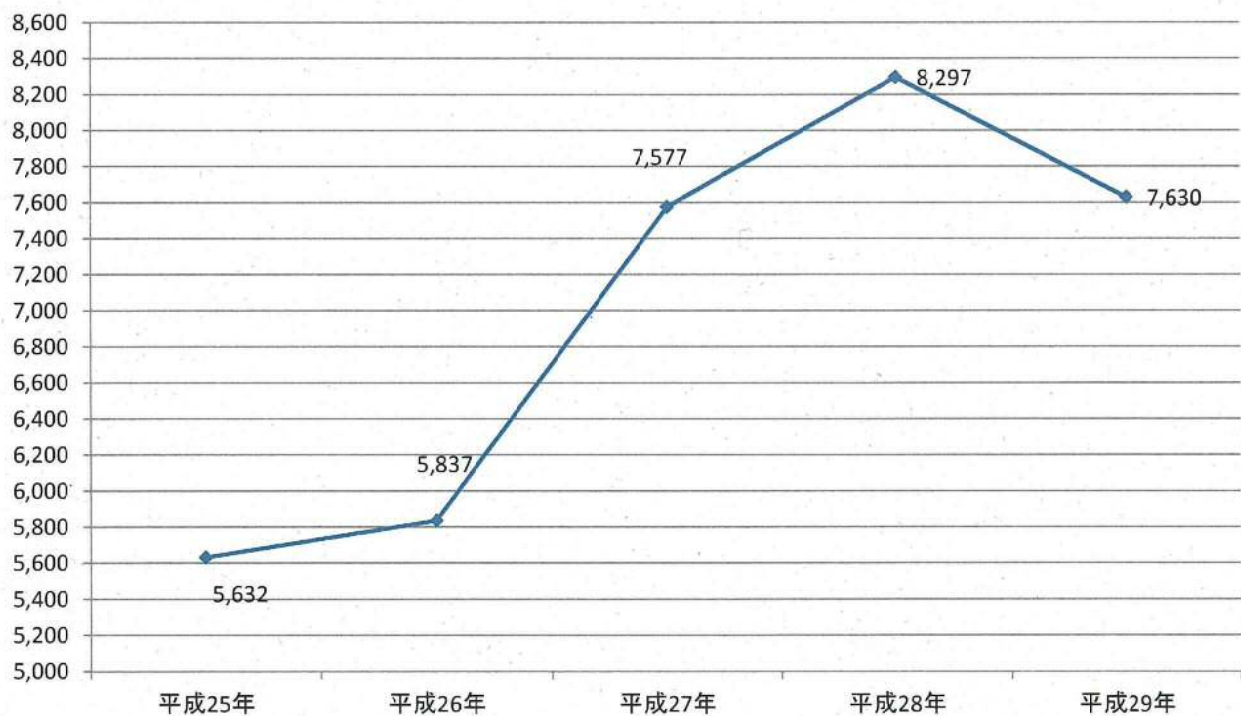
	平成25年	平成26年	平成27年	平成28年	平成29年	対前年比
岡山市 (延べ人数)	5,632	5,837	7,577	8,297	7,630	92.0%
岡山県 (実人数)	12,320	14,220	14,488	17,404	15,695	90.2%

※本市観光客数は延べ人数、岡山県観光客数は実人数

資料：岡山県観光課

○岡山市内観光客数の推移

(千人)



2 県内・県外別観光客数

○県内・県外観光客数の推移

(単位：千人)

	平成25年	平成26年	平成27年	平成28年	平成29年
県内観光客	2,039	2,282	3,122	3,676	2,892
県外観光客	3,593	3,555	4,455	4,621	4,738

※岡山県観光課の数値を基に推計

3 発地別の県外観光客数

○発地別の県外観光客数

(単位：千人、%)

地方別	平成25年		平成26年		平成27年		平成28年		平成29年		対前年比
	観光客数	構成比	観光客数	構成比	観光客数	構成比	観光客数	構成比	観光客数	構成比	
近畿地方	1,577	43.9	1,532	43.1	1,898	42.6	1,714	37.1	1,729	36.5	100.9
中国地方	905	25.2	971	27.3	1,025	23.0	1,285	27.8	1,327	28.0	103.3
四国地方	349	9.7	366	10.3	472	10.6	564	12.2	602	12.7	106.7
関東地方	273	7.6	285	8.0	535	12.0	536	11.6	436	9.2	81.3
中部地方	338	9.4	245	6.9	218	4.9	319	6.9	322	6.8	101.0
九州・沖縄	104	2.9	103	2.9	183	4.1	143	3.1	156	3.3	109.1
その他	47	1.3	53	1.5	125	2.8	65	1.4	166	3.5	256.3
計	3,593	100.0	3,555	100.0	4,455	100.0	4,621	100.0	4,738	100.0	102.5

※岡山県観光課の数値を基に推計

4 観光地域別の観光客数

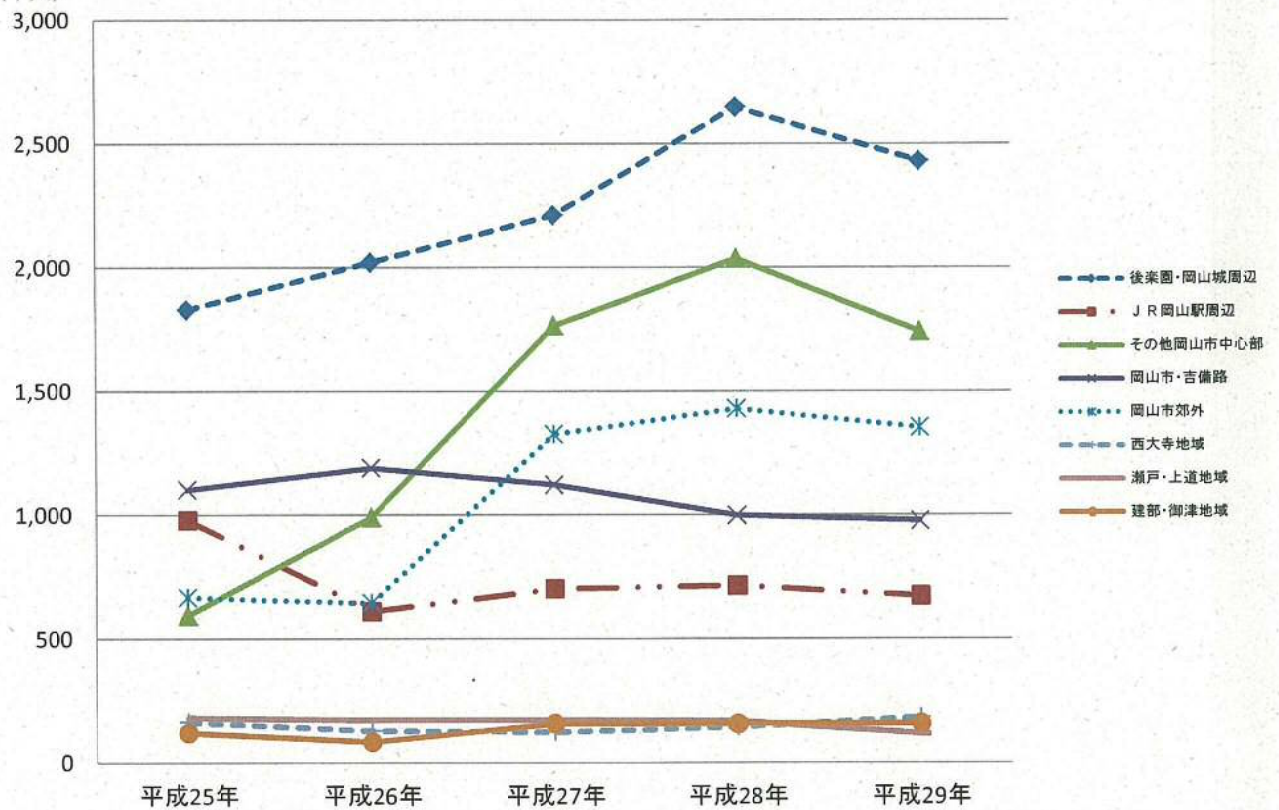
○観光地域別観光客数の推移

(単位：千人)

観光地域名	平成25年	平成26年	平成27年	平成28年	平成29年	対前年比
後楽園・岡山城周辺	1,829	2,021	2,212	2,649	2,431	91.8%
J R岡山駅周辺	979	610	701	715	673	94.1%
その他岡山市中心部	594	990	1,764	2,037	1,741	85.5%
岡山市・吉備路	1,102	1,190	1,122	999	977	97.8%
岡山市郊外	666	644	1,326	1,430	1,353	94.6%
西大寺地域	163	128	123	144	182	126.4%
瀬戸・上道地域	180	171	172	167	116	69.5%
建部・御津地域	119	83	157	156	157	100.6%
計	5,632	5,837	7,577	8,297	7,630	92.0%

○観光地域別観光客の推移

(千人)



5 主要有料観光施設への観光客数

○主要有料観光施設への観光客数の推移

(単位：人)

施設名	平成25年		平成26年		平成27年		平成28年		平成29年	
	観光客数	対前年比(%)	観光客数	対前年比(%)	観光客数	対前年比(%)	観光客数	対前年比(%)	観光客数	対前年比(%)
後楽園	673,391	106.6%	699,305	103.8%	777,103	111.1%	897,929	115.5%	866,848	96.5%
岡山城	199,054	103.8%	229,909	115.5%	272,341	118.5%	347,691	127.7%	356,481	102.5%
林原美術館	17,051	69.6%	26,529	155.6%	14,169	53.4%	14,163	100.0%	20,662	145.9%
夢二郷土美術館	17,613	82.9%	19,094	108.4%	19,150	100.3%	28,109	146.8%	21,470	76.4%
岡山市立オリエント美術館	27,759	77.2%	18,298	65.9%	21,635	118.2%	33,977	157.0%	22,376	65.9%
岡山県立博物館	36,221	82.2%	36,973	102.1%	47,313	128.0%	46,773	98.9%	55,083	117.8%
岡山シティミュージアム	206,045	120.1%	125,804	61.1%	191,644	152.3%	157,931	82.4%	112,717	71.4%
吉備路文学館	4,833	124.1%	4,305	89.1%	4,852	112.7%	4,413	91.0%	3,576	81.0%
池田動物園	121,005	107.6%	114,877	94.9%	118,707	103.3%	109,313	92.1%	107,328	98.2%
半田山植物園	56,217	110.2%	68,331	121.5%	58,262	85.3%	60,108	103.2%	66,434	110.5%
RSKバラ園	124,980	89.0%	126,460	101.2%	106,430	84.2%	90,333	84.9%	112,992	125.1%
岡山県立美術館	114,631	88.2%	105,384	91.9%	127,463	121.0%	113,920	89.4%	106,604	93.6%
招き猫美術館	10,493	116.7%	11,341	108.1%	13,730	121.1%	16,574	120.7%	13,197	79.6%
犬島アートプロジェクト「精錬所」	52,568	195.5%	21,284	40.5%	21,596	101.5%	42,899	198.6%	20,221	47.1%
たけべの森	34,462	108.7%	11,598	33.7%	27,448	236.7%	28,358	103.3%	28,976	102.2%
計	1,696,323	104.3%	1,619,492	95.5%	1,821,843	112.5%	1,992,491	109.4%	1,914,965	96.1%

資料：各観光施設

○後楽園・岡山城の観光客の推移



6 日帰り・宿泊別の観光客数

○日帰り・宿泊別観光客数

(単位：千人、%)

	平成25年		平成26年		平成27年		平成28年		平成29年		対前年比
	観光客数	構成比	観光客数	構成比	観光客数	構成比	観光客数	構成比	観光客数	構成比	
日帰り客	3,441	61.1	3,864	66.2	5,236	69.1	6,057	73.0	5,326	69.8	87.9
宿泊客	2,191	38.9	1,973	33.8	2,341	30.9	2,240	27.0	2,304	30.2	102.9
計	5,632	100.0	5,837	100.0	7,577	100.0	8,297	100.0	7,630	100.0	92.0

※岡山県観光課の数値を基に推計

Ⅱ 参考資料

- (資料 1) 岡山城天守閣入場者数 (国内・国外)
- (資料 2) 岡山城天守閣国別入場者数
- (資料 3) 岡山城天守閣国別入場者数ランキング
- (資料 4) 烏城 (岡山城) 公園ボランティアガイド活動件数

(資料1)

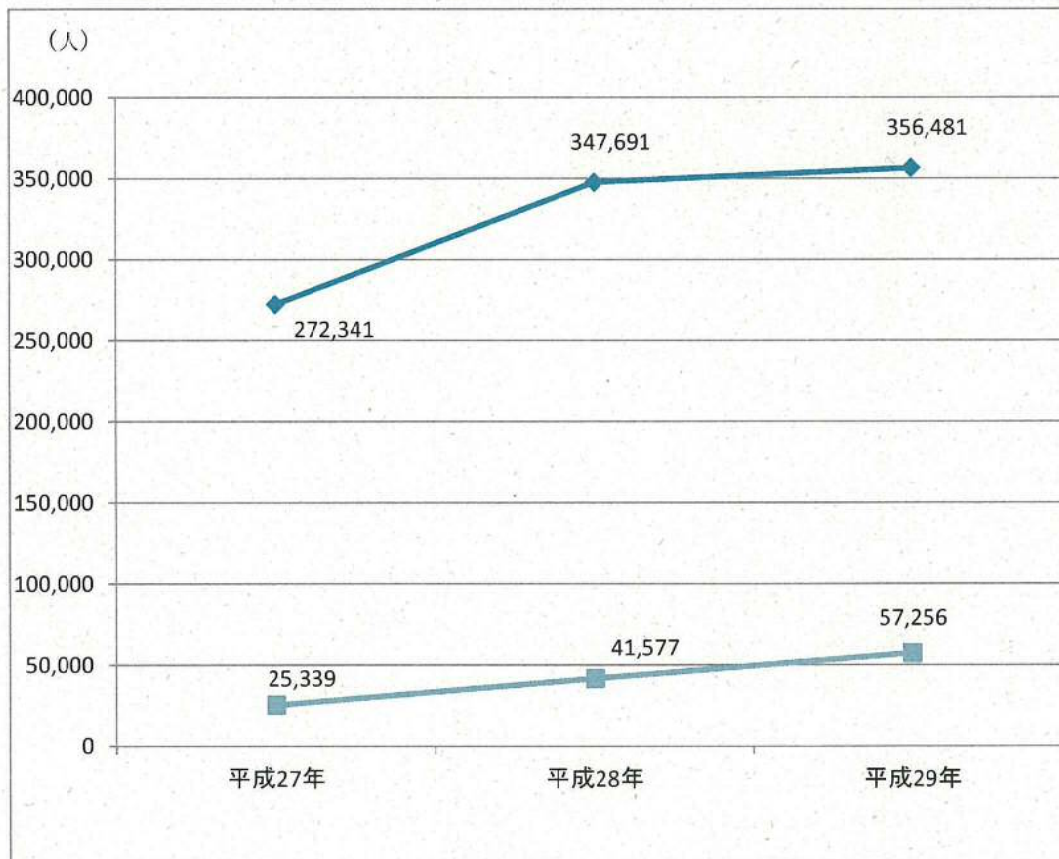
○岡山城天守閣入場者数

(単位：人)

	平成27年	平成28年	平成29年	対前年比
入場者総数	272,341	347,691	356,481	102.5%
内外国人入場者数	25,339	41,577	57,256	137.7%

資料：岡山市観光振興課

○岡山城天守閣入場数の推移



○岡山城天守閣地域別観光客数

(単位：人)

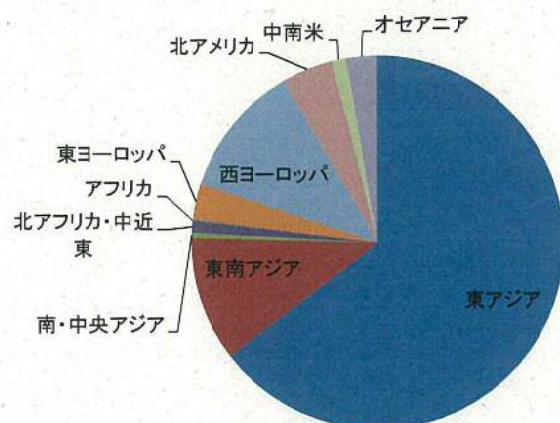
観光地域名	主な国	平成27年	平成28年	平成29年
東アジア	韓国、中国、台湾、香港	11,174	23,073	37,009
東南アジア	タイ、ベトナム、フィリピン	3,135	4,803	6,162
南・中央アジア	インド、バングラディッシュ	119	154	247
北アフリカ・中近東	イスラエル、トルコ	498	604	568
アフリカ	南アフリカ共和国、ガーナ	34	36	64
東ヨーロッパ	ポーランド、ロシア、チェコ	1,438	1,952	1,812
西ヨーロッパ	フランス、ドイツ、イギリス	5,630	6,812	6,610
北アメリカ	アメリカ、カナダ	1,691	2,326	2,509
中南米	ブラジル、メキシコ	411	584	689
オセアニア	オーストラリア、ニュージーランド	1,209	1,233	1,586
計		25,339	41,577	57,256

※聞き取りによる。

資料：岡山市観光振興課

(資料3)

○岡山城天守閣地域別観光客の割合 (H29)



○国別入場者数ベスト5

(単位：人)

	平成27年	平成28年	平成29年
1位	台湾 4,809	台湾 10,376	台湾 16,833
2位	フランス 2,592	香港 6,643	香港 8,721
3位	韓国 2,489	韓国 3,289	韓国 8,199
4位	中国 1,937	フランス 2,889	中国 3,149
5位	香港 1,898	中国 2,703	タイ 2,442

○ボランティアガイド活動の推移

岡山市観光ボランティア活動連絡会（愛称：おかやまももたろうガイド）

岡山城、後樂園、吉備津彦神社をガイドした総数

(単位：人)

	平成27年	平成28年	平成29年	対前年比
ガイドした観光客数	48,664	48,403	46,265	95.6%
内外国人観光客数	5,913	7,115	6,861	96.4%

※岡山城、後樂園、吉備津彦神社をガイドした総数

資料：岡山市観光振興課

○ボランティアガイド活動の推移

(人)

