

平成 28 年

岡山市観光統計

(平成28年1月1日~平成28年12月31日)

岡山市産業観光局観光コンベンション推進課

1 岡山市内観光客数

○観光客数の推移

(単位：千人)

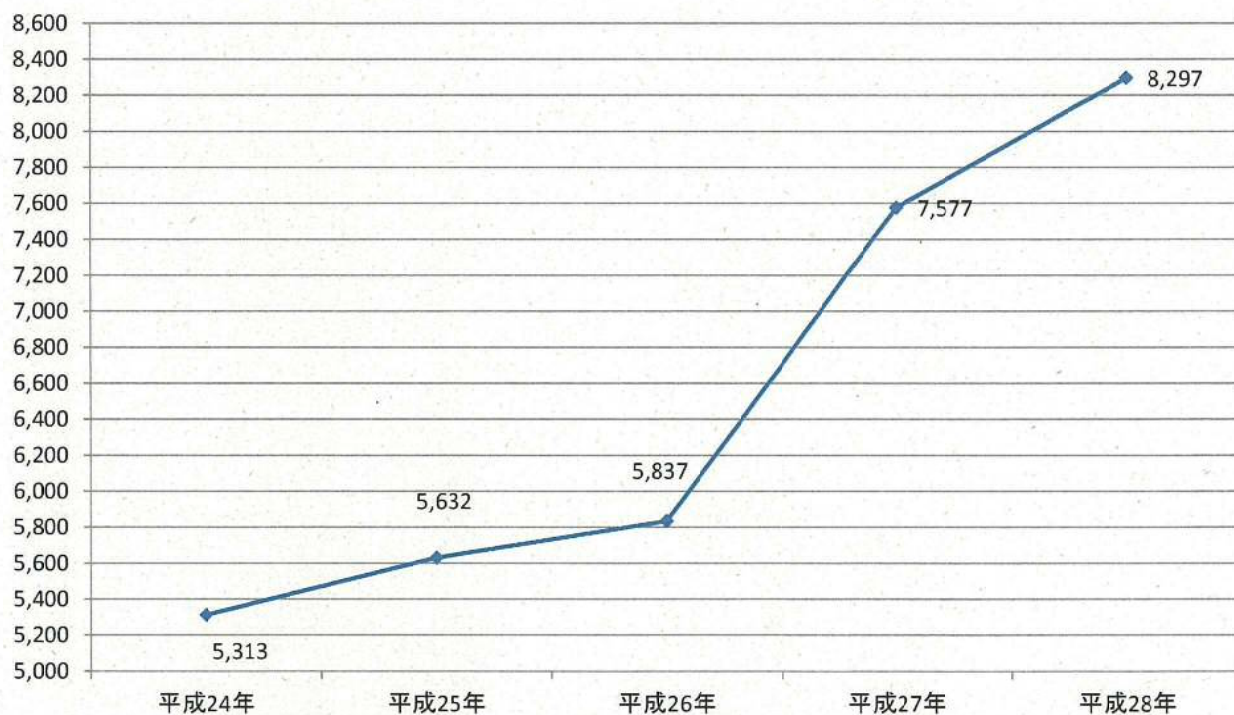
	平成24年	平成25年	平成26年	平成27年	平成28年	対前年比
岡山市（延べ人数）	5,313	5,632	5,837	7,577	8,297	109.5%
岡山県（実人数）	13,222	12,320	14,220	14,488	17,404	120.1%

※本市観光客数は延べ人数、岡山県観光客数は実人数

資料：岡山県観光課

○岡山市内観光客数の推移

(千人)



2 県内・県外別観光客数

○県内・県外観光客数の推移

(単位：千人)

	平成25年	平成26年	平成27年	平成28年	平成29年
県内観光客	2,039	2,282	3,122	3,676	2,892
県外観光客	3,593	3,555	4,455	4,621	4,738

※岡山県観光課の数値を基に推計

3 発地別の県外観光客数

○発地別の県外観光客数

(単位：千人、%)

地方別	平成25年		平成26年		平成27年		平成28年		平成29年		対前年比
	観光客数	構成比	観光客数	構成比	観光客数	構成比	観光客数	構成比	観光客数	構成比	
近畿地方	1,577	43.9	1,532	43.1	1,898	42.6	1,714	37.1	1,729	36.5	100.9
中国地方	905	25.2	971	27.3	1,025	23.0	1,285	27.8	1,327	28.0	103.3
四国地方	349	9.7	366	10.3	472	10.6	564	12.2	602	12.7	106.7
関東地方	273	7.6	285	8.0	535	12.0	536	11.6	436	9.2	81.3
中部地方	338	9.4	245	6.9	218	4.9	319	6.9	322	6.8	101.0
九州・沖縄	104	2.9	103	2.9	183	4.1	143	3.1	156	3.3	109.1
その他	47	1.3	53	1.5	125	2.8	65	1.4	166	3.5	256.3
計	3,593	100.0	3,555	100.0	4,455	100.0	4,621	100.0	4,738	100.0	102.5

※岡山県観光課の数値を基に推計

4 観光地域別の観光客数

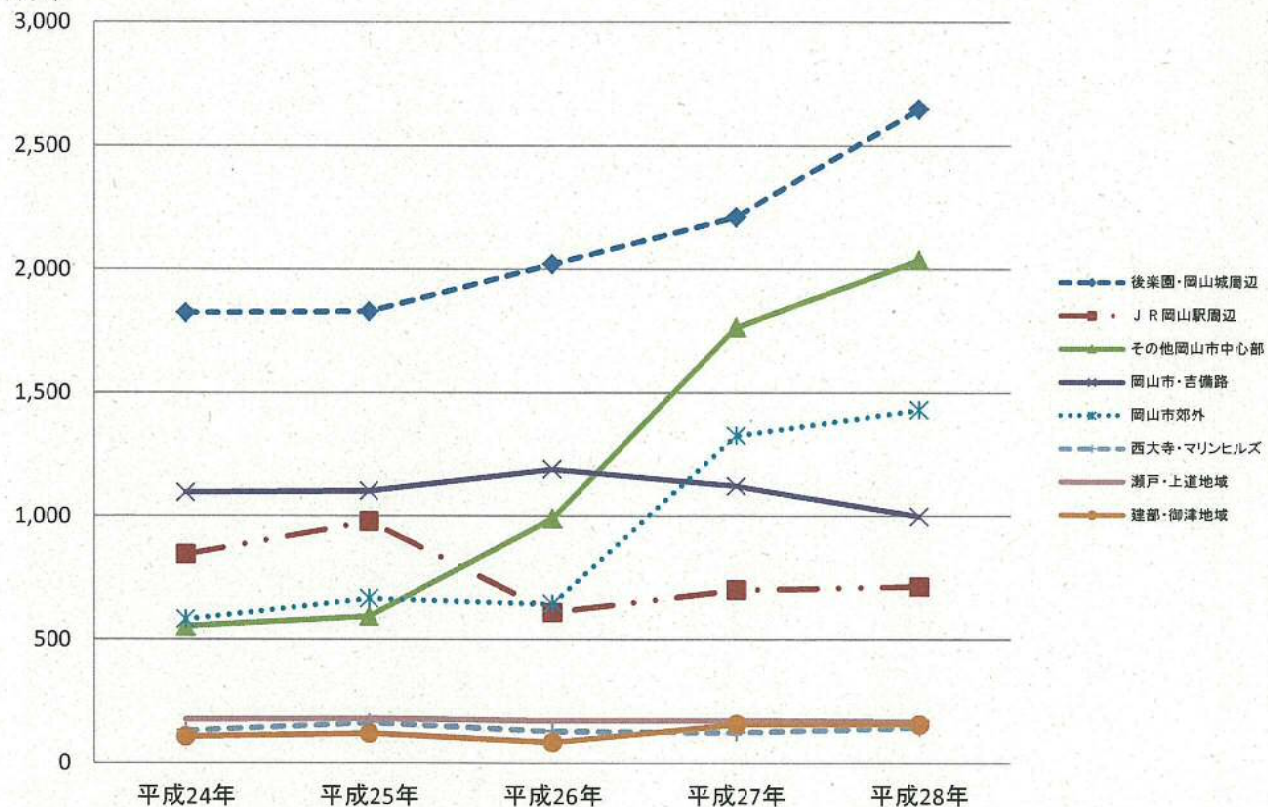
○観光地域別観光客数の推移

(単位：千人)

観光地域名	平成24年	平成25年	平成26年	平成27年	平成28年	対前年比
後楽園・岡山城周辺	1,824	1,829	2,021	2,212	2,649	119.8%
J R岡山駅周辺	845	979	610	701	715	102.0%
その他岡山市中心部	553	594	990	1,764	2,037	115.5%
岡山市・吉備路	1,096	1,102	1,190	1,122	999	89.0%
岡山市郊外	582	666	644	1,326	1,430	107.8%
西大寺・マリンヒルズ	131	163	128	123	144	117.1%
瀬戸・上道地域	176	180	171	172	167	97.1%
建部・御津地域	106	119	83	157	156	99.4%
計	5,313	5,632	5,837	7,577	8,297	109.5%

○観光地域別観光客の推移

(千人)



5 主要有料観光施設への観光客数

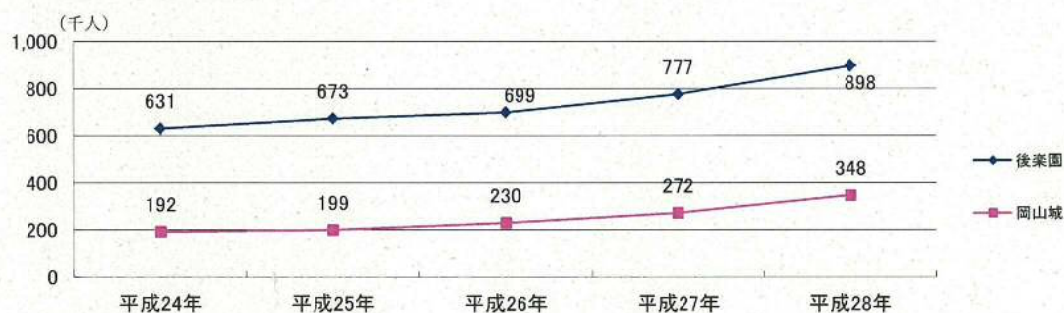
○主要有料観光施設への観光客数の推移

(単位：人)

施設名	平成24年		平成25年		平成26年		平成27年		平成28年	
	観光客数	対前年比(%)	観光客数	対前年比(%)	観光客数	対前年比(%)	観光客数	対前年比(%)	観光客数	対前年比(%)
後樂園	631,496	95.1%	673,391	106.6%	699,305	103.8%	777,103	111.1%	897,929	115.5%
岡山城	191,842	95.3%	199,054	103.8%	229,909	115.5%	272,341	118.5%	347,691	127.7%
林原美術館	24,512	130.2%	17,051	69.6%	26,529	155.6%	14,169	53.4%	14,163	100.0%
夢二郷土美術館	21,236	69.5%	17,613	82.9%	19,094	108.4%	19,150	100.3%	28,109	146.8%
岡山市立オリエント美術館	35,941	86.9%	27,759	77.2%	18,298	65.9%	21,635	118.2%	33,977	157.0%
岡山県立博物館	44,067	106.4%	36,221	82.2%	36,973	102.1%	47,313	128.0%	46,773	98.9%
岡山シティミュージアム	171,572	128.5%	206,045	120.1%	125,804	61.1%	191,644	152.3%	157,931	82.4%
吉備路文学館	3,895	96.1%	4,833	124.1%	4,305	89.1%	4,852	112.7%	4,413	91.0%
池田動物園	112,500	96.1%	121,005	107.6%	114,877	94.9%	118,707	103.3%	109,313	92.1%
半田山植物園	51,017	97.6%	56,217	110.2%	68,331	121.5%	58,262	85.3%	60,108	103.2%
RSKバラ園	140,350	115.6%	124,980	89.0%	126,460	101.2%	106,430	84.2%	90,333	84.9%
岡山県立美術館	129,968	109.2%	114,631	88.2%	105,384	91.9%	127,463	121.0%	113,920	89.4%
招き猫美術館	8,990	104.4%	10,493	116.7%	11,341	108.1%	13,730	121.1%	16,574	120.7%
犬島アートプロジェクト「精錬所」	26,887	104.7%	52,568	195.5%	21,284	40.5%	21,596	101.5%	42,899	198.6%
たけへの森	31,691	106.4%	34,462	108.7%	11,598	33.7%	27,448	236.7%	28,358	103.3%
計	1,625,964	101.1%	1,696,323	104.3%	1,619,492	95.5%	1,821,843	112.5%	1,992,491	109.4%

資料：各観光施設

○後樂園・岡山城の観光客の推移



6 日帰り・宿泊別の観光客数

○日帰り・宿泊別観光客数

(単位：千人、%)

	平成24年		平成25年		平成26年		平成27年		平成28年		対前年比
	観光客数	構成比	観光客数	構成比	観光客数	構成比	観光客数	構成比	観光客数	構成比	
日帰り客	3,767	70.9	3,441	61.1	3,864	66.2	5,236	69.1	6,057	73.0	115.7
宿泊客	1,546	29.1	2,191	38.9	1,973	33.8	2,341	30.9	2,240	27.0	95.7
計	5,313	100.0	5,632	100.0	5,837	100.0	7,577	100.0	8,297	100.0	109.5

※岡山県観光課の数値を基に推計