

令和元年

# 岡山市観光統計

(平成31年1月1日~令和元年12月31日)

岡山市産業観光局観光振興課

# 目 次

## I 調査結果

1	岡山市内観光客数	1
2	県内・県外観光客の推移	2
3	発地別の県外観光客数	2
4	観光地域別の観光客数	3
5	主要有料観光施設への観光客数	4
6	日帰り・宿泊別の観光客数	5

## II 参考資料

# 1 岡山市内観光客数

○観光客数の推移

(単位：千人)

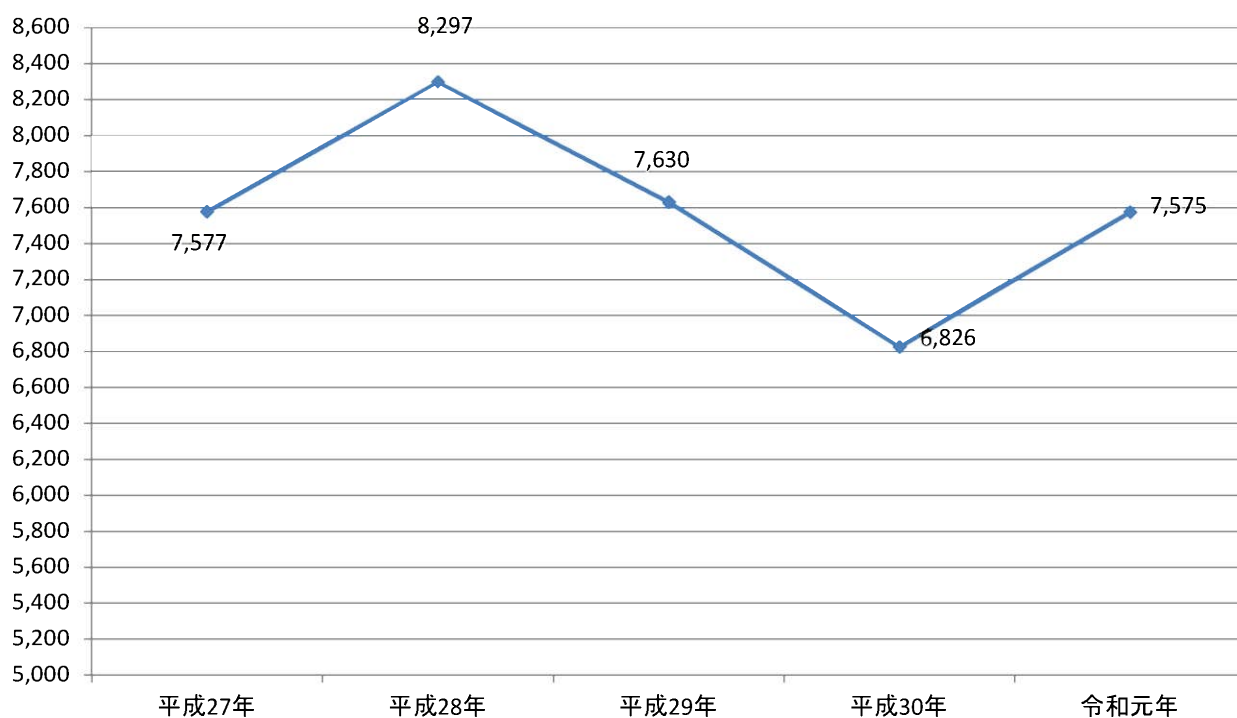
	平成27年	平成28年	平成29年	平成30年	令和元年	対前年比
岡山市（延べ人数）	7,577	8,297	7,630	6,826	7,575	111.0%
岡山県（実人数）	14,488	17,404	15,695	14,427	16,921	117.3%

※本市観光客数は延べ人数、岡山県観光客数は実人数

資料：岡山県観光課

○岡山市内観光客数の推移

(千人)



## 2 県内・県外別観光客数

○県内・県外観光客数の推移

(単位：千人)

	平成27年	平成28年	平成29年	平成30年	令和元年
県内観光客	3,122	3,676	2,892	3,065	3,106
県外観光客	4,455	4,621	4,738	3,761	4,469

※岡山県観光課の数値を基に推計

## 3 発地別の県外観光客数

○発地別の県外観光客数

(単位：千人、%)

地方別	平成27年		平成28年		平成29年		平成30年		令和元年		対前年比
	観光客数	構成比	観光客数	構成比	観光客数	構成比	観光客数	構成比	観光客数	構成比	
近畿地方	1,898	42.6	1,714	37.1	1,729	36.5	1,497	39.8	1,582	35.4	105.7
中国地方	1,025	23.0	1,285	27.8	1,327	28.0	797	21.2	1,430	32.0	179.4
四国地方	472	10.6	564	12.2	602	12.7	467	12.4	617	13.8	132.1
関東地方	535	12.0	536	11.6	436	9.2	391	10.4	335	7.5	85.7
中部地方	218	4.9	319	6.9	322	6.8	207	5.5	232	5.2	112.1
九州・沖縄	183	4.1	143	3.1	156	3.3	218	5.8	161	3.6	73.9
その他	125	2.8	65	1.4	166	3.5	184	4.9	112	2.5	60.9
計	4,455	100.0	4,621	100.0	4,738	100.0	3,761	100.0	4,469	100.0	118.8

※岡山県観光課の数値を基に推計

## 4 観光地域別の観光客数

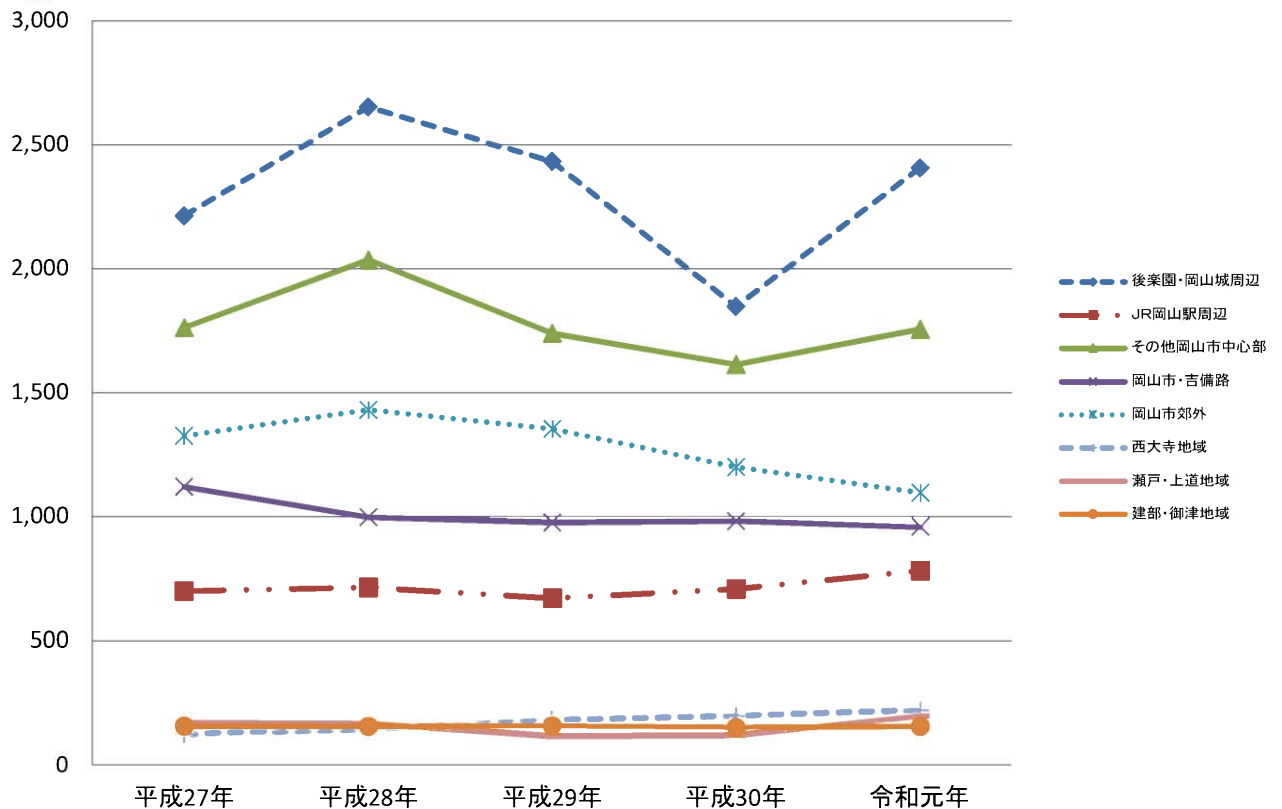
○観光地域別観光客数の推移

(単位：千人)

観光地域名	平成27年	平成28年	平成29年	平成30年	令和元年	対前年比
後楽園・岡山城周辺	2,212	2,649	2,431	1,848	2,404	130.1%
J R岡山駅周辺	701	715	673	709	781	110.2%
その他岡山市中心部	1,764	2,037	1,741	1,615	1,758	108.9%
岡山市・吉備路	1,122	999	977	984	960	97.6%
岡山市郊外	1,326	1,430	1,353	1,201	1,098	91.4%
西大寺地域	123	144	182	197	220	111.7%
瀬戸・上道地域	172	167	116	120	198	165.0%
建部・御津地域	157	156	157	152	156	102.6%
計	7,577	8,297	7,630	6,826	7,575	111.0%

○観光地域別観光客の推移

(千人)



## 5 主要有料観光施設への観光客数

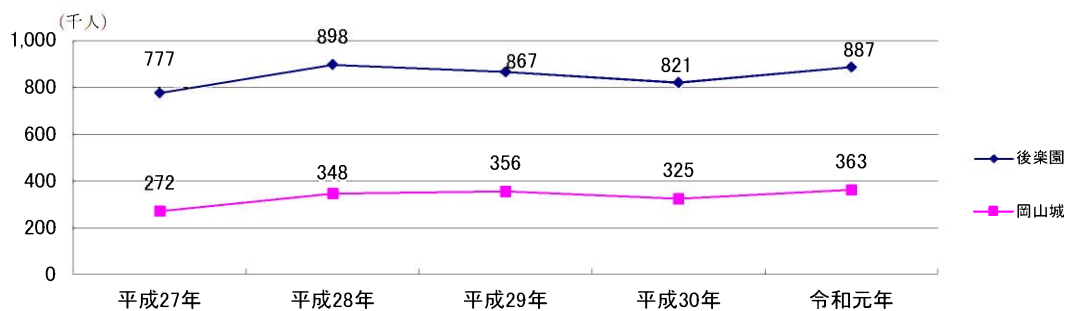
○主要有料観光施設への観光客数の推移

(単位：人)

施設名	平成27年		平成28年		平成29年		平成30年		令和元年	
	観光客数	対前年比(%)	観光客数	対前年比(%)	観光客数	対前年比(%)	観光客数	対前年比(%)	観光客数	対前年比(%)
後樂園	777,103	111.1%	897,929	115.5%	866,848	96.5%	821,256	94.7%	887,146	108.0%
岡山城	272,341	118.5%	347,691	127.7%	356,481	102.5%	325,058	91.2%	363,193	111.7%
林原美術館	14,169	53.4%	14,163	100.0%	20,662	145.9%	18,972	91.8%	22,639	119.3%
夢二郷土美術館	19,150	100.3%	28,109	146.8%	21,470	76.4%	20,614	96.0%	21,465	104.1%
岡山市立オリエンタ美術館	21,635	118.2%	33,977	157.0%	22,376	65.9%	20,868	93.3%	46,526	223.0%
岡山県立博物館	47,313	128.0%	46,773	98.9%	55,083	117.8%	46,946	85.2%	51,778	110.3%
岡山シティミュージアム	191,644	152.3%	157,931	82.4%	112,717	71.4%	105,243	93.4%	171,134	162.6%
吉備路文学館	4,852	112.7%	4,413	91.0%	3,576	81.0%	3,645	101.9%	5,660	155.3%
池田動物園	118,707	103.3%	109,313	92.1%	107,328	98.2%	100,490	93.6%	97,990	97.5%
半田山植物園	58,262	85.3%	60,108	103.2%	66,434	110.5%	60,281	90.7%	57,656	95.6%
R S Kバラ園	106,430	84.2%	90,333	84.9%	112,992	125.1%	109,752	97.1%	109,580	99.8%
岡山県立美術館	127,463	121.0%	113,920	89.4%	106,604	93.6%	87,134	81.7%	156,004	179.0%
招き猫美術館	13,730	121.1%	16,574	120.7%	13,197	79.6%	11,915	90.3%	15,892	133.4%
犬島精錬所美術館・犬島「家プロジェクト」・犬島くらしの植物園	21,596	101.5%	42,899	198.6%	20,221	47.1%	18,301	90.5%	42,881	234.3%
たけべの森	27,448	236.7%	28,358	103.3%	28,976	102.2%	28,494	98.3%	27,843	97.7%
計	1,821,843	112.5%	1,992,491	109.4%	1,914,965	96.1%	1,778,969	92.9%	2,077,387	116.8%

資料：各観光施設

○後樂園・岡山城の観光客の推移



## 6 日帰り・宿泊別の観光客数

○日帰り・宿泊別観光客数

(単位：千人、%)

	平成27年		平成28年		平成29年		平成30年		令和元年		対前年比
	観光客数	構成比	観光客数	構成比	観光客数	構成比	観光客数	構成比	観光客数	構成比	
日帰り客	5,236	69.1	6,057	73.0	5,326	69.8	4,717	69.1	5,568	73.5	118.0
宿泊客	2,341	30.9	2,240	27.0	2,304	30.2	2,109	30.9	2,007	26.5	95.2
計	7,577	100.0	8,297	100.0	7,630	100.0	6,826	100.0	7,575	100.0	111.0

※岡山県観光課の数値を基に推計

## Ⅱ 参考資料

- (資料 1) 岡山城天守閣入場者数（国内・国外）
- (資料 2) 岡山城天守閣国別入場者数
- (資料 3) 岡山城天守閣国別入場者数ランキング
- (資料 4) 烏城（岡山城）公園ボランティアガイド活動件数



(資料1)

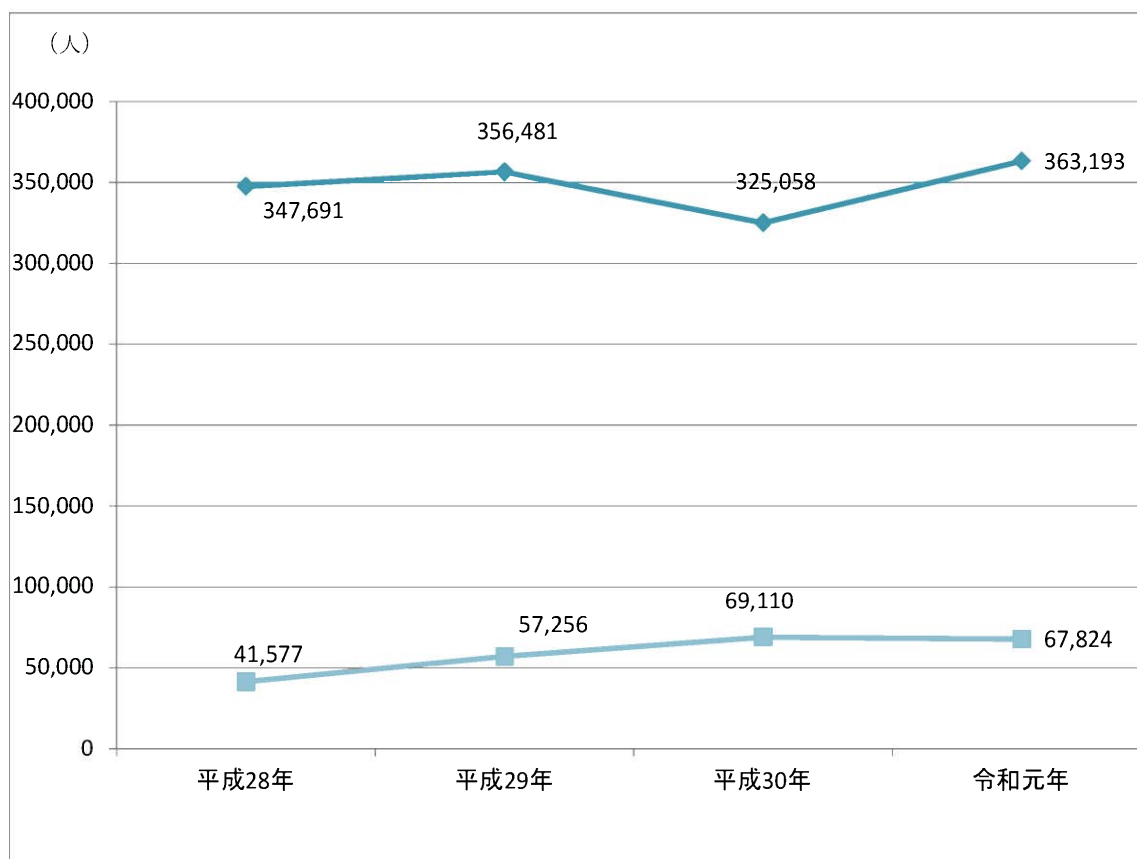
○岡山城天守閣入場者数

(単位：人)

	平成28年	平成29年	平成30年	令和元年	対前年比
入場者総数	347,691	356,481	325,058	363,193	111.7%
内外国人入場者数	41,577	57,256	69,110	67,824	98.1%

資料：岡山市観光振興課

○岡山城天守閣入場数の推移



## ○岡山城天守閣地域別観光客数

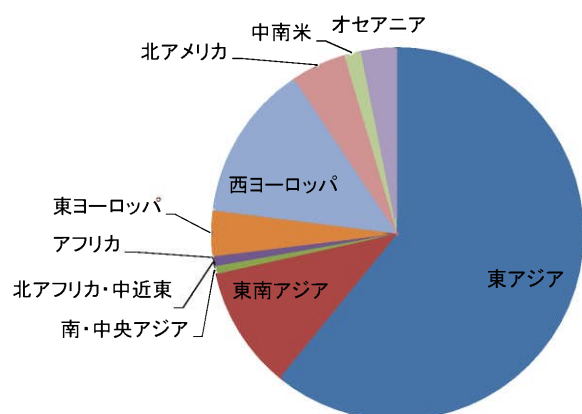
(単位：人)

地域名	主な国	平成28年	平成29年	平成30年	令和元年
東アジア	韓国、中国、台湾、香港	23,073	37,009	46,006	41,309
東南アジア	タイ、ベトナム、フィリピン	4,803	6,162	6,491	7,196
南・中央アジア	インド、バングラディッシュ	154	247	243	455
北アフリカ・中近東	イスラエル、トルコ	604	568	554	463
アフリカ	南アフリカ共和国、ガーナ	36	64	69	121
東ヨーロッパ	ポーランド、ロシア、チェコ	1,952	1,812	2,204	2,674
西ヨーロッパ	フランス、ドイツ、イギリス	6,812	6,610	8,109	9,242
北アメリカ	アメリカ、カナダ	2,326	2,509	2,816	3,235
中南米	ブラジル、メキシコ	584	689	886	968
オセアニア	オーストラリア、ニュージーランド	1,233	1,586	1,732	2,161
計		41,577	57,256	69,110	67,824

※聞き取りによる。

資料：岡山市観光振興課

## ○岡山城天守閣地域別観光客の割合(R1)



## ○国別入場者数ベスト5

(単位：人)

	平成28年	平成29年	平成30年	令和元年
1位	台湾 10,376	台湾 16,833	台湾 21,648	台湾 21,923
2位	香港 6,643	香港 8,721	韓国 12,309	香港 9,283
3位	韓国 3,289	韓国 8,199	香港 8,330	韓国 5,184
4位	フランス 2,889	中国 3,149	中国 3,511	中国 4,706
5位	中国 2,703	タイ 2,442	フランス 2,837	フランス 3,183

## ○ボランティアガイド活動の推移

岡山市観光ボランティア活動連絡会（愛称：おかやまもたろうガイド）

(単位：人)

	平成28年	平成29年	平成30年	令和元年	対前年比
ガイドした観光客数	48,403	46,265	44,396	52,742	118.8%
内外国人観光客数	7,115	6,861	7,367	8,955	121.6%

※岡山城、後楽園、吉備津彦神社をガイドした総数

資料：岡山市観光振興課

## ○ボランティアガイド活動の推移

(人)

