

令和2年

岡山市観光統計

(令和2年1月1日~令和2年12月31日)

岡山市産業観光局観光部観光振興課

目 次

I 調査結果

1	岡山市内観光客数	1
2	県内・県外観光客の推移	2
3	発地別の県外観光客数	2
4	観光地域別の観光客数	3
5	主要有料観光施設への観光客数	4
6	日帰り・宿泊別の観光客数	5

II 参考資料

1 岡山市内観光客数

○観光客数の推移

(単位：千人)

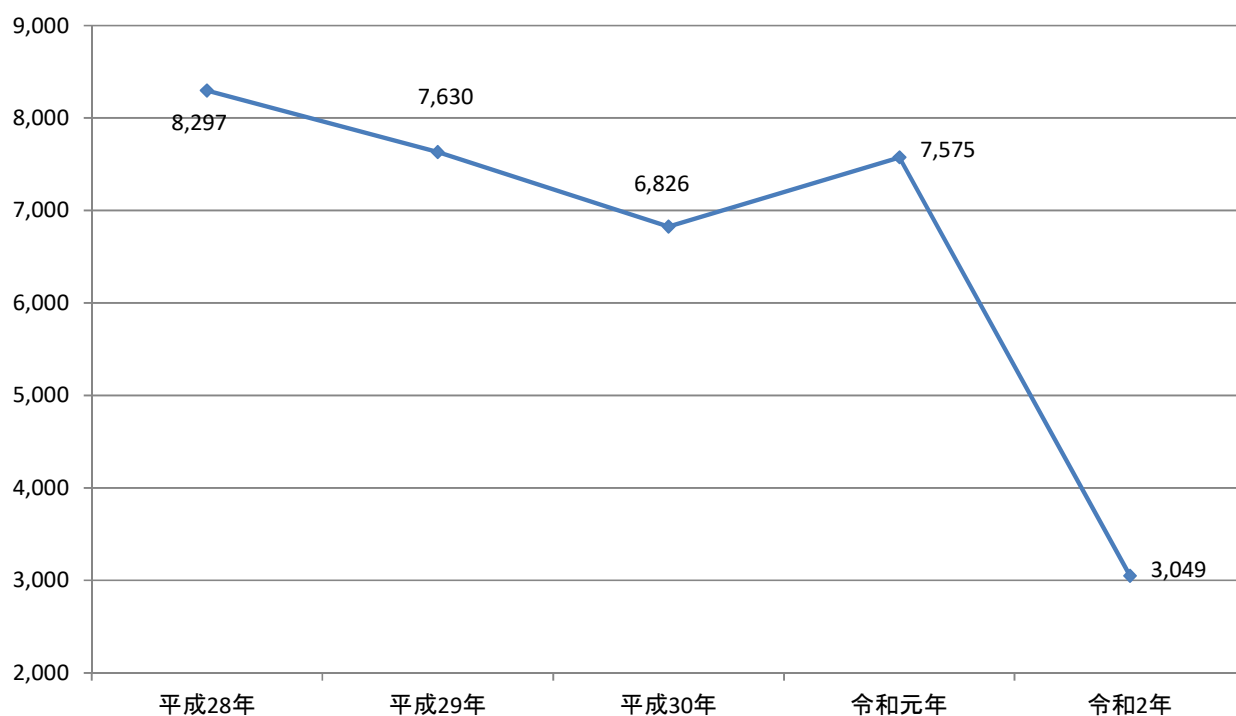
	平成28年	平成29年	平成30年	令和元年	令和2年	対前年比
岡山市（延べ人数）	8,297	7,630	6,826	7,575	3,049	40.3%
岡山県（実人数）	17,404	15,695	14,427	16,921	13,315	78.7%

※本市観光客数は延べ人数、岡山県観光客数は実人数

資料：岡山県観光課

○岡山市内観光客数の推移

(千人)



2 県内・県外別観光客数

○県内・県外観光客数の推移

(単位：千人)

	平成28年	平成29年	平成30年	令和元年	令和2年
県内観光客	3,676	2,892	3,065	3,106	1,622
県外観光客	4,621	4,738	3,761	4,469	1,427

※岡山県観光課の数値を基に推計

3 発地別の県外観光客数

○発地別の県外観光客数

(単位：千人、%)

地方別	平成28年		平成29年		平成30年		令和元年		令和2年		対前年比
	観光客数	構成比	観光客数	構成比	観光客数	構成比	観光客数	構成比	観光客数	構成比	
近畿地方	1,714	37.1	1,729	36.5	1,497	39.8	1,582	35.4	562	39.4	35.5
中国地方	1,285	27.8	1,327	28.0	797	21.2	1,430	32.0	524	36.7	36.6
四国地方	564	12.2	602	12.7	467	12.4	617	13.8	138	9.7	22.4
関東地方	536	11.6	436	9.2	391	10.4	335	7.5	80	5.6	23.9
中部地方	319	6.9	322	6.8	207	5.5	232	5.2	60	4.2	25.9
九州・沖縄	143	3.1	156	3.3	218	5.8	161	3.6	37	2.6	23.0
その他	65	1.4	166	3.5	184	4.9	112	2.5	26	1.8	23.2
計	4,621	100.0	4,738	100.0	3,761	100.0	4,469	100.0	1,427	100.0	31.9

※岡山県観光課の数値を基に推計

4 観光地域別の観光客数

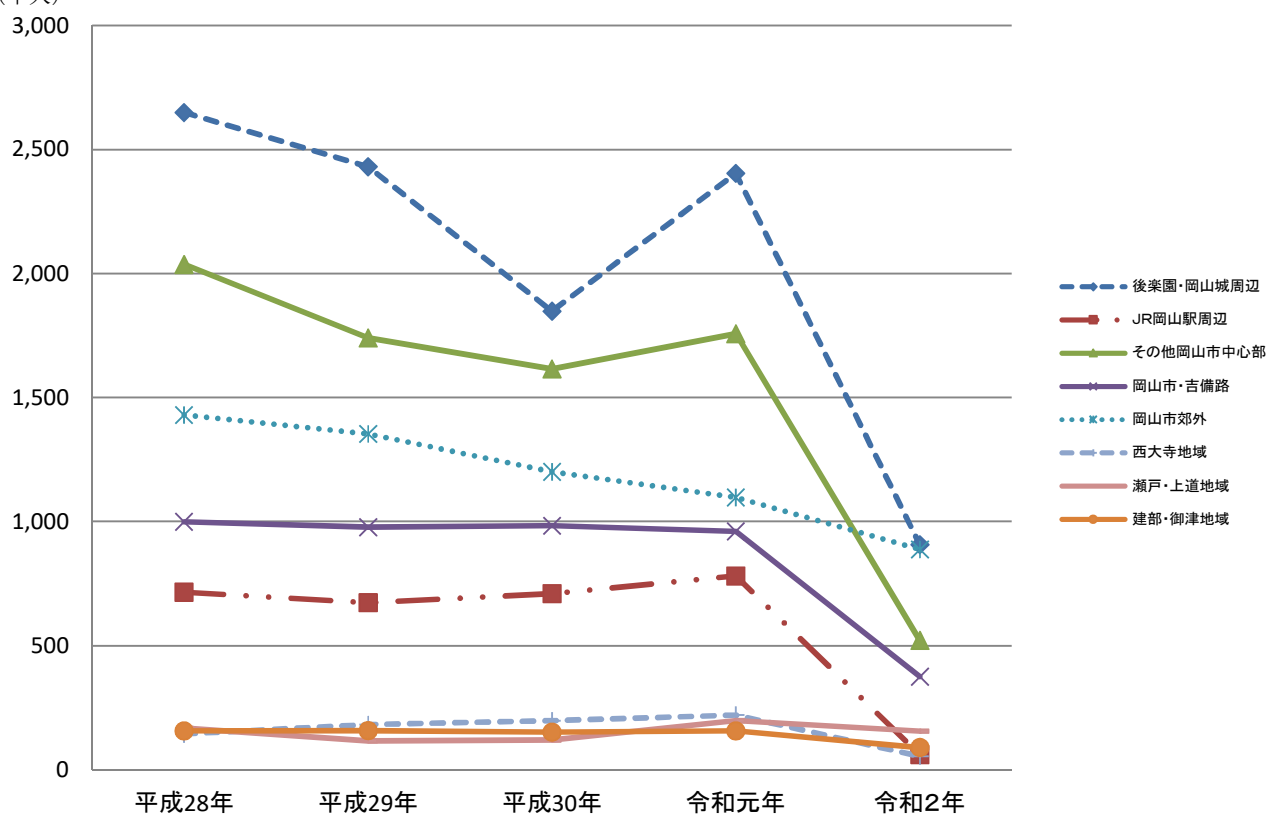
○観光地域別観光客数の推移

(単位：千人)

観光地域名	平成28年	平成29年	平成30年	令和元年	令和2年	対前年比
後楽園・岡山城周辺	2,649	2,431	1,848	2,404	907	37.7%
JR岡山駅周辺	715	673	709	781	60	7.7%
その他岡山市中心部	2,037	1,741	1,615	1,758	521	29.6%
岡山市・吉備路	999	977	984	960	375	39.1%
岡山市郊外	1,430	1,353	1,201	1,098	888	80.9%
西大寺地域	144	182	197	220	54	24.5%
瀬戸・上道地域	167	116	120	198	155	78.3%
建部・御津地域	156	157	152	156	89	57.1%
計	8,297	7,630	6,826	7,575	3,049	40.3%

○観光地域別観光客の推移

(千人)



5 主要有料観光施設への観光客数

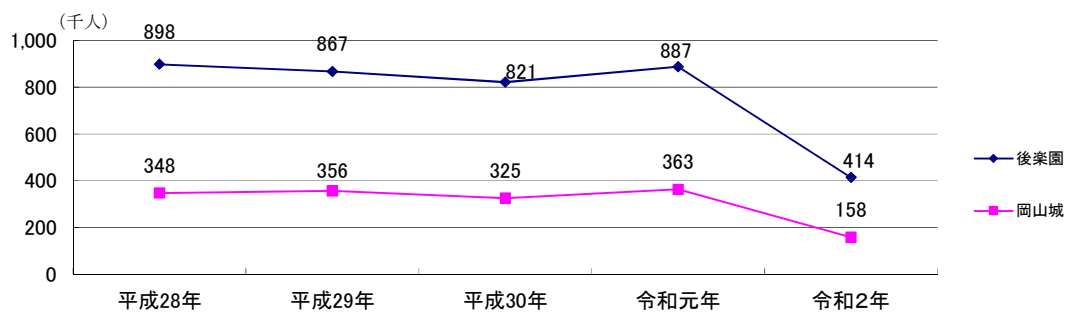
○主要有料観光施設への観光客数の推移

(単位：人)

施設名	平成28年		平成29年		平成30年		令和元年		令和2年	
	観光客数	対前年比(%)	観光客数	対前年比(%)	観光客数	対前年比(%)	観光客数	対前年比(%)	観光客数	対前年比(%)
後樂園	897,929	115.5%	866,848	96.5%	821,256	94.7%	887,146	108.0%	413,960	46.7%
岡山城	347,691	127.7%	356,481	102.5%	325,058	91.2%	363,193	111.7%	158,026	43.5%
林原美術館	14,163	100.0%	20,662	145.9%	18,972	91.8%	22,639	119.3%	8,467	37.4%
夢二郷土美術館	28,109	146.8%	21,470	76.4%	20,614	96.0%	21,465	104.1%	7,901	36.8%
岡山市立オリエント美術館	33,977	157.0%	22,376	65.9%	20,868	93.3%	46,526	223.0%	7,215	15.5%
岡山県立博物館	46,773	98.9%	55,083	117.8%	46,946	85.2%	51,778	110.3%	18,730	36.2%
岡山シティミュージアム	157,931	82.4%	112,717	71.4%	105,243	93.4%	171,134	162.6%	60,267	35.2%
吉備路文学館	4,413	91.0%	3,576	81.0%	3,645	101.9%	5,660	155.3%	2,226	39.3%
池田動物園	109,313	92.1%	107,328	98.2%	100,490	93.6%	97,990	97.5%	67,637	69.0%
半田山植物園	60,108	103.2%	66,434	110.5%	60,281	90.7%	57,656	95.6%	37,177	64.5%
R S Kバラ園	90,333	84.9%	112,992	125.1%	109,752	97.1%	109,580	99.8%	48,340	44.1%
岡山県立美術館	113,920	89.4%	106,604	93.6%	87,134	81.7%	156,004	179.0%	63,196	40.5%
招き猫美術館	16,574	120.7%	13,197	79.6%	11,915	90.3%	15,892	133.4%	11,914	75.0%
犬島精錬所美術館・犬島「家プロジェクト」・犬島くらしの植物園	42,899	198.6%	20,221	47.1%	18,301	90.5%	42,881	234.3%	7,833	18.3%
たけべの森	28,358	103.3%	28,976	102.2%	28,494	98.3%	27,643	97.7%	11,118	40.2%
計	1,992,491	109.4%	1,914,965	96.1%	1,778,969	92.9%	2,077,387	116.8%	924,007	44.5%

資料：各観光施設

○後樂園・岡山城の観光客の推移



6 日帰り・宿泊別の観光客数

○日帰り・宿泊別観光客数

(単位：千人、%)

	平成28年		平成29年		平成30年		令和元年		令和2年		対前年比
	観光客数	構成比	観光客数	構成比	観光客数	構成比	観光客数	構成比	観光客数	構成比	
日帰り客	6,057	73.0	5,326	69.8	4,717	69.1	5,568	73.5	2,360	77.4	42.4
宿泊客	2,240	27.0	2,304	30.2	2,109	30.9	2,007	26.5	689	22.6	34.3
計	8,297	100.0	7,630	100.0	6,826	100.0	7,575	100.0	3,049	100.0	40.3

※岡山県観光課の数値を基に推計

Ⅱ 参考資料

- (資料 1) 岡山城天守閣入場者数（国内・国外）
- (資料 2) 岡山城天守閣国別入場者数
- (資料 3) 岡山城天守閣国別入場者数ランキング
- (資料 4) 烏城（岡山城）公園ボランティアガイド活動件数

(資料1)

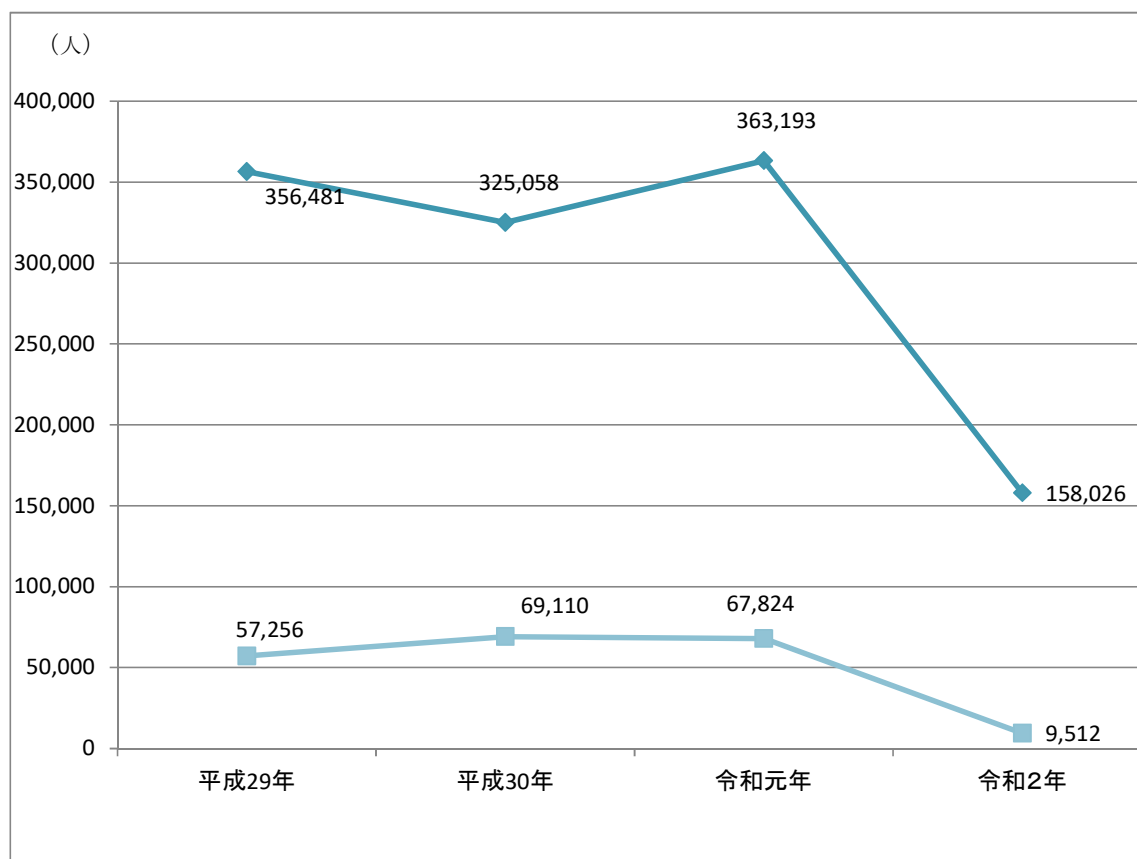
○岡山城天守閣入場者数

(単位：人)

	平成29年	平成30年	令和元年	令和2年	対前年比
入場者総数	356,481	325,058	363,193	158,026	43.5%
内外国人入場者数	57,256	69,110	67,824	9,512	14.0%

資料：岡山市観光振興課

○岡山城天守閣入場数の推移



○岡山城天守閣地域別観光客数

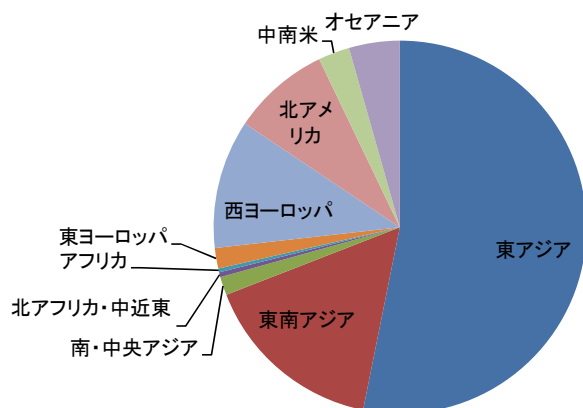
(単位：人)

地域名	主な国	平成29年	平成30年	令和元年	令和2年
東アジア	台湾、香港、中国	37,009	46,006	41,309	5,058
東南アジア	ベトナム、タイ、フィリピン	6,162	6,491	7,196	1,515
南・中央アジア	インド、バングラディッシュ	247	243	455	151
北アフリカ・中近東	イスラエル、トルコ	568	554	463	40
アフリカ	ガーナ、南アフリカ共和国	64	69	121	31
東ヨーロッパ	ロシア、ポーランド、チェコ	1,812	2,204	2,674	168
西ヨーロッパ	フランス、ドイツ、イギリス	6,610	8,109	9,242	1,062
北アメリカ	アメリカ、カナダ	2,509	2,816	3,235	808
中南米	ブラジル、メキシコ	689	886	968	258
オセアニア	オーストラリア、ニュージーランド	1,586	1,732	2,161	421
計		57,256	69,110	67,824	9,512

※聞き取りによる。

資料：岡山市観光振興課

○岡山城天守閣地域別観光客の割合(R2)



○国別入場者数ベスト5

(単位：人)

	平成29年	平成30年	令和元年	令和2年
1位	台湾 16,833	台湾 21,648	台湾 21,923	台湾 3,128
2位	香港 8,721	韓国 12,309	香港 9,283	香港 856
3位	韓国 8,199	香港 8,330	韓国 5,184	中国 727
4位	中国 3,149	中国 3,511	中国 4,706	アメリカ 707
5位	タイ 2,442	フランス 2,837	フランス 3,183	ベトナム 584

○ボランティアガイド活動の推移

岡山市観光ボランティア活動連絡会（愛称：おかやまもたろうガイド）

(単位：人)

	平成29年	平成30年	令和元年	令和2年	対前年比
ガイドした観光客数	46,265	44,396	52,742	9,704	18.4%
内外国人観光客数	6,861	7,367	8,955	1,110	12.4%

※岡山城、後樂園、吉備津彦神社をガイドした総数

資料：岡山市観光振興課

○ボランティアガイド活動の推移

(人)

