

令和3年

岡山市観光統計

(令和3年1月1日～令和3年12月31日)

岡山市産業観光局観光部観光振興課

目 次

I 調査結果

1	岡山市内観光客数	1
2	県内・県外観光客の推移	2
3	発地別の県外観光客数	2
4	観光地域別の観光客数	3
5	主要有料観光施設への観光客数	4
6	日帰り・宿泊別の観光客数	5

II 参考資料

1 岡山市内観光客数

○観光客数の推移

(単位：千人)

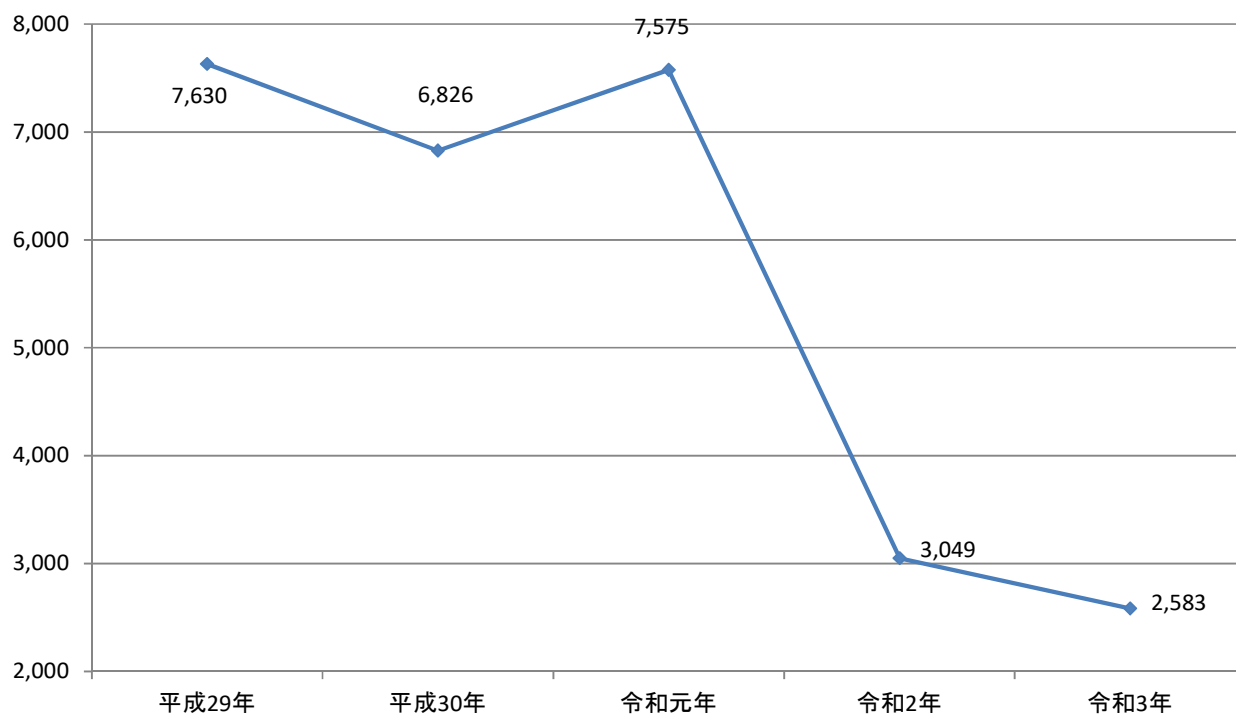
	平成29年	平成30年	令和元年	令和2年	令和3年	対前年比
岡山市（延べ人数）	7,630	6,826	7,575	3,049	2,583	84.7%
岡山県（実人数）	15,695	14,427	16,921	13,315	10,990	82.5%

※本市観光客数は延べ人数、岡山県観光客数は実人数

資料：岡山県観光課

○岡山市内観光客数の推移

(千人)



2 県内・県外別観光客数

○県内・県外観光客数の推移

(単位：千人)

	平成29年	平成30年	令和元年	令和2年	令和3年
県内観光客	2,892	3,065	3,106	1,622	1,372
県外観光客	4,738	3,761	4,469	1,427	1,211

※岡山県観光課の数値を基に推計

3 発地別の県外観光客数

○発地別の県外観光客数

(単位：千人、%)

地方別	平成29年		平成30年		令和元年		令和2年		令和3年		対前年比
	観光客数	構成比	観光客数	構成比	観光客数	構成比	観光客数	構成比	観光客数	構成比	
近畿地方	1,729	36.5	1,497	39.8	1,582	35.4	562	39.4	486	40.1	86.5
中国地方	1,327	28.0	797	21.2	1,430	32.0	524	36.7	404	33.4	77.1
四国地方	602	12.7	467	12.4	617	13.8	138	9.7	121	10.0	87.7
関東地方	436	9.2	391	10.4	335	7.5	80	5.6	80	6.6	100.0
中部地方	322	6.8	207	5.5	232	5.2	60	4.2	79	6.5	131.7
九州・沖縄	156	3.3	218	5.8	161	3.6	37	2.6	36	3.0	97.3
その他	166	3.5	184	4.9	112	2.5	26	1.8	5	0.4	19.2
計	4,738	100.0	3,761	100.0	4,469	100.0	1,427	100.0	1,211	100.0	84.9

※岡山県観光課の数値を基に推計

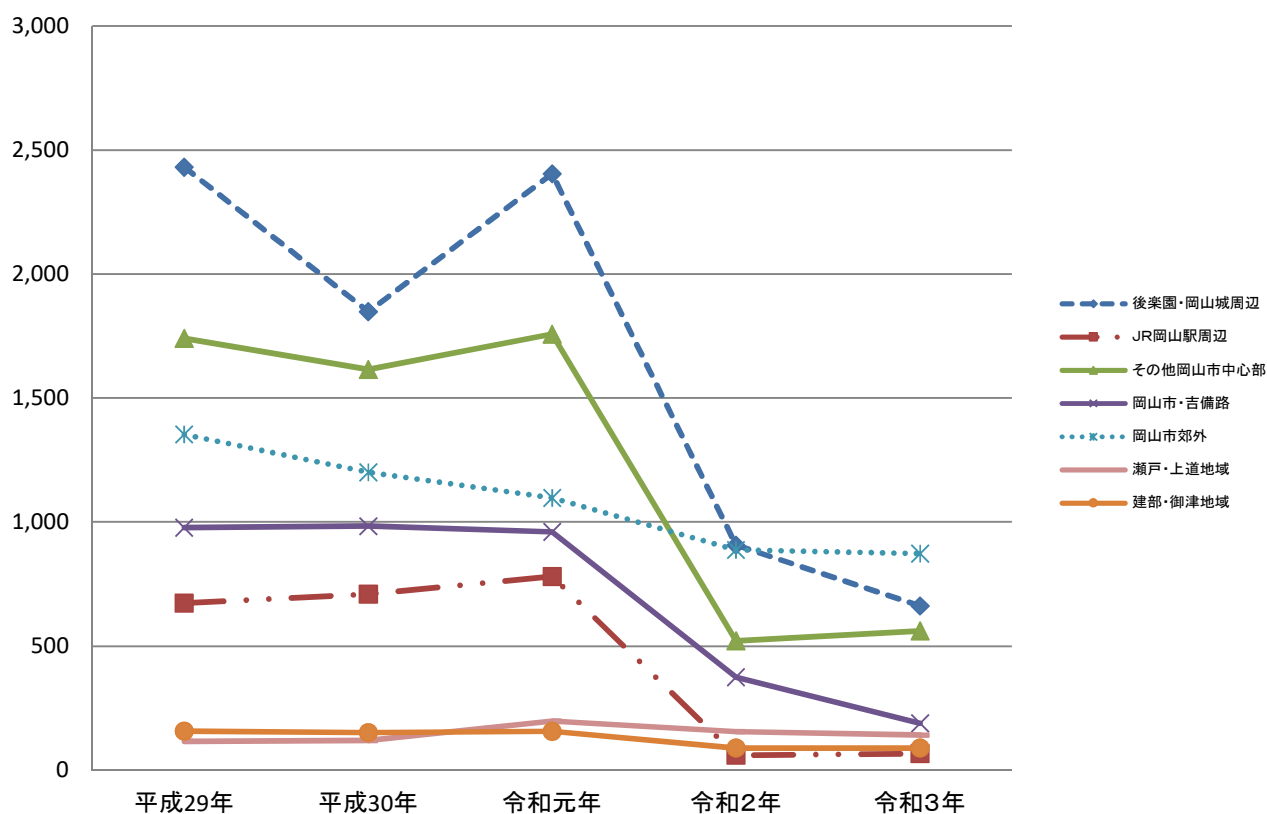
4 観光地域別の観光客数

○観光地域別観光客数の推移

(単位：千人)

観光地域名	平成29年	平成30年	令和元年	令和2年	令和3年	対前年比
後楽園・岡山城周辺	2,431	1,848	2,404	907	662	73.0%
JR岡山駅周辺	673	709	781	60	66	110.0%
その他岡山市中心部	1,741	1,615	1,758	521	562	107.9%
岡山市・吉備路	977	984	960	375	189	50.4%
岡山市郊外	1,353	1,201	1,098	888	873	98.3%
瀬戸・上道地域	116	120	198	155	142	91.6%
建部・御津地域	157	152	156	89	89	100.0%
計	7,448	6,629	7,355	2,995	2,583	86.2%

○観光地域別観光客の推移
(千人)



5 主要有料観光施設への観光客数

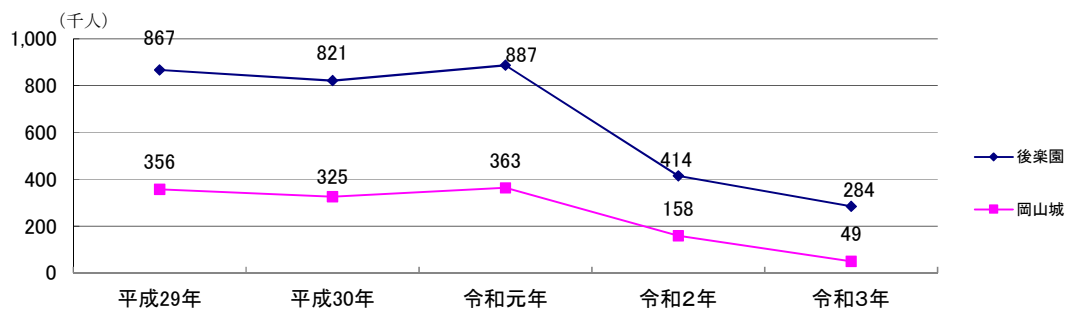
○主要有料観光施設への観光客数の推移

(単位：人)

施設名	平成29年		平成30年		令和元年		令和2年		令和3年	
	観光客数	対前年比(%)	観光客数	対前年比(%)	観光客数	対前年比(%)	観光客数	対前年比(%)	観光客数	対前年比(%)
後樂園	866,848	96.5%	821,256	94.7%	887,146	108.0%	413,960	46.7%	283,862	68.6%
岡山城	356,481	102.5%	325,058	91.2%	363,193	111.7%	158,026	43.5%	48,589	30.7%
林原美術館	20,662	145.9%	18,972	91.8%	22,639	119.3%	8,467	37.4%	8,126	96.0%
夢二郷土美術館	21,470	76.4%	20,614	96.0%	21,465	104.1%	7,901	36.8%	7,779	98.5%
岡山市立オリエント美術館	22,376	65.9%	20,868	93.3%	46,526	223.0%	7,215	15.5%	0	0.0%
岡山県立博物館	55,083	117.8%	46,946	85.2%	51,778	110.3%	18,730	36.2%	0	0.0%
岡山シティミュージアム	112,717	71.4%	105,243	93.4%	171,134	162.6%	60,267	35.2%	63,942	106.1%
吉備路文学館	3,576	81.0%	3,645	101.9%	5,660	155.3%	2,226	39.3%	2,431	109.2%
池田動物園	107,328	98.2%	100,490	93.6%	97,990	97.5%	67,637	69.0%	84,283	124.6%
半田山植物園	66,434	110.5%	60,281	90.7%	57,656	95.6%	37,177	64.5%	37,899	101.9%
R S Kバラ園	112,992	125.1%	109,752	97.1%	109,580	99.8%	48,340	44.1%	59,500	123.1%
岡山県立美術館	106,604	93.6%	87,134	81.7%	156,004	179.0%	63,196	40.5%	142,384	225.3%
招き猫美術館	13,197	79.6%	11,915	90.3%	15,892	133.4%	11,914	75.0%	9,879	82.9%
犬島精錬所美術館・犬島「家プロジェクト」・犬島くらしの植物園	20,221	47.1%	18,301	90.5%	42,881	234.3%	7,833	18.3%	5,548	70.8%
たけべの森	28,976	102.2%	28,494	98.3%	27,643	97.7%	11,118	40.2%	14,989	134.8%
計	1,914,965	96.1%	1,778,969	92.9%	2,077,387	116.8%	924,007	44.5%	769,211	83.2%

資料：各観光施設

○後樂園・岡山城の観光客の推移



6 日帰り・宿泊別の観光客数

○日帰り・宿泊別観光客数

(単位：千人、%)

	平成29年		平成30年		令和元年		令和2年		令和3年		対前年比
	観光客数	構成比	観光客数	構成比	観光客数	構成比	観光客数	構成比	観光客数	構成比	
日帰り客	5,326	69.8	4,717	69.1	5,568	73.5	2,360	77.4	1,922	74.4	81.4
宿泊客	2,304	30.2	2,109	30.9	2,007	26.5	689	22.6	661	25.6	95.9
計	7,630	100.0	6,826	100.0	7,575	100.0	3,049	100.0	2,583	100.0	84.7

※岡山県観光課の数値を基に推計

Ⅱ 参考資料

- (資料 1) 岡山城天守閣入場者数（国内・国外）
- (資料 2) 岡山城天守閣国別入場者数
- (資料 3) 岡山城天守閣国別入場者数ランキング
- (資料 4) 烏城（岡山城）公園ボランティアガイド活動件数

(資料1)

○岡山城天守閣入場者数

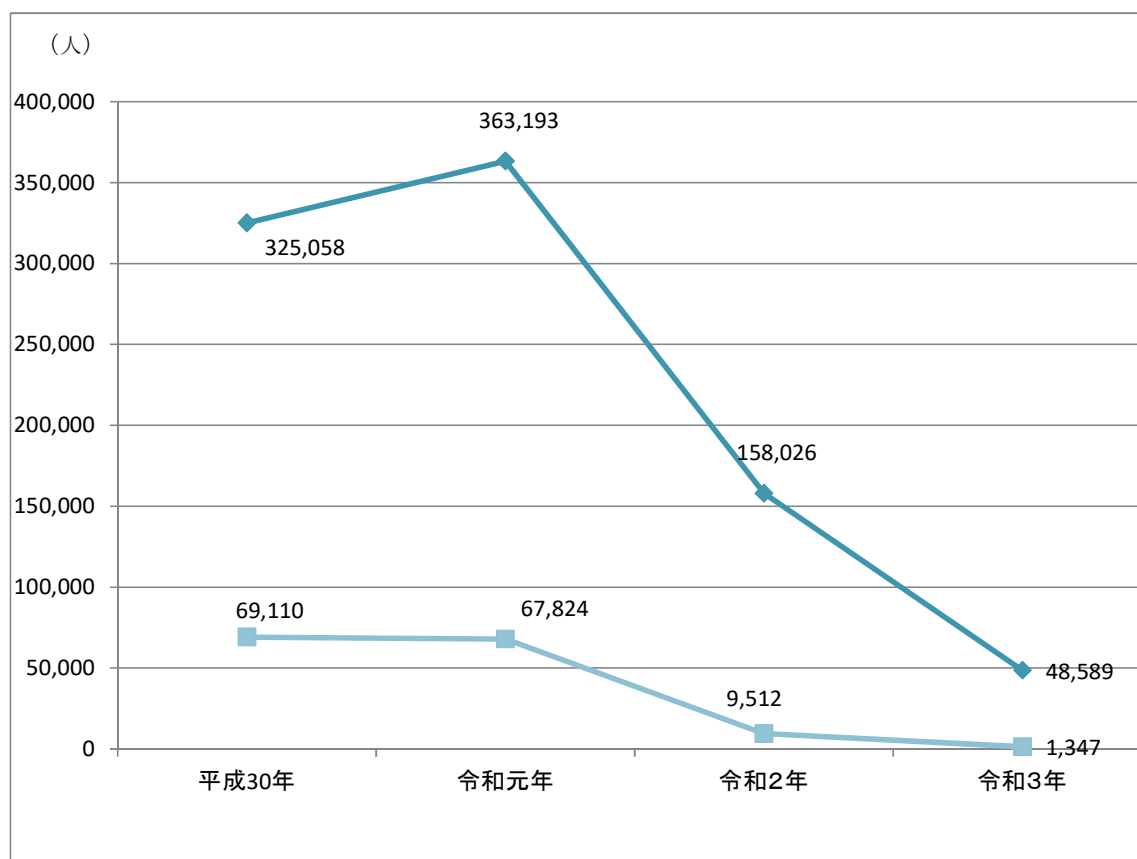
(単位：人)

	平成30年	令和元年	令和2年	令和3年	対前年比
入場者総数	325,058	363,193	158,026	48,589	30.7%
内外国人入場者数	69,110	67,824	9,512	1,347	14.2%

※新型コロナウイルス感染症の拡大を受け、令和3年5月15日から臨時休館し、その後、大規模改修に伴い令和3年5月31日に閉館

資料：岡山市観光振興課

○岡山城天守閣入場数の推移



○岡山城天守閣地域別観光客数

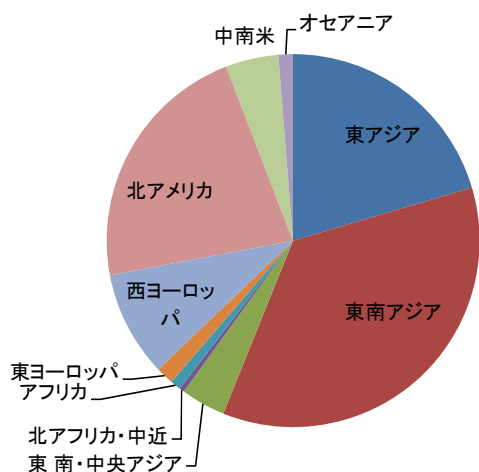
(単位：人)

地域名	主な国	平成30年	令和元年	令和2年	令和3年
東アジア	台湾、香港、中国	46,006	41,309	5,058	275
東南アジア	ベトナム、タイ、フィリピン	6,491	7,196	1,515	481
南・中央アジア	インド、バングラディッシュ	243	455	151	52
北アフリカ・中近東	イスラエル、トルコ	554	463	40	6
アフリカ	ガーナ、南アフリカ共和国	69	121	31	12
東ヨーロッパ	ロシア、ポーランド、チェコ	2,204	2,674	168	21
西ヨーロッパ	フランス、ドイツ、イギリス	8,109	9,242	1,062	123
北アメリカ	アメリカ、カナダ	2,816	3,235	808	298
中南米	ブラジル、メキシコ	886	968	258	62
オセアニア	オーストラリア、ニュージーランド	1,732	2,161	421	17
計		69,110	67,824	9,512	1,347

※聞き取りによる。

資料：岡山市観光振興課

○岡山城天守閣地域別観光客の割合(R3)



○国別入場者数ベスト5

(単位：人)

	平成30年	令和元年	令和2年	令和3年
1位	台湾 21,648	台湾 21,923	台湾 3,128	アメリカ 288
2位	韓国 12,309	香港 9,283	香港 856	ベトナム 221
3位	香港 8,330	韓国 5,184	中国 727	中国 219
4位	中国 3,511	中国 4,706	アメリカ 707	フィリピン 77
5位	フランス 2,837	フランス 3,183	ベトナム 584	インドネシア 69

○ボランティアガイド活動の推移

岡山市観光ボランティア活動連絡会（愛称：おかやまもたろうガイド）

(単位：人)

	平成30年	令和元年	令和2年	令和3年	対前年比
ガイドした観光客数	44,396	52,742	9,704	9,549	98.4%
内外国人観光客数	7,367	8,955	1,110	166	15.0%

※岡山城、後樂園、吉備津彦神社をガイドした総数

資料：岡山市観光振興課

○ボランティアガイド活動の推移

(人)

