

令和4年

岡山市観光統計

(令和4年1月1日~令和4年12月31日)

岡山市産業観光局観光部観光振興課

目 次

I 調査結果

1	岡山市内観光客数	1
2	県内・県外観光客の推移	2
3	発地別の県外観光客数	2
4	観光地域別の観光客数	3
5	主要有料観光施設への観光客数	4
6	日帰り・宿泊別の観光客数	5

II 参考資料

1 岡山市内観光客数

○観光客数の推移

(単位：千人)

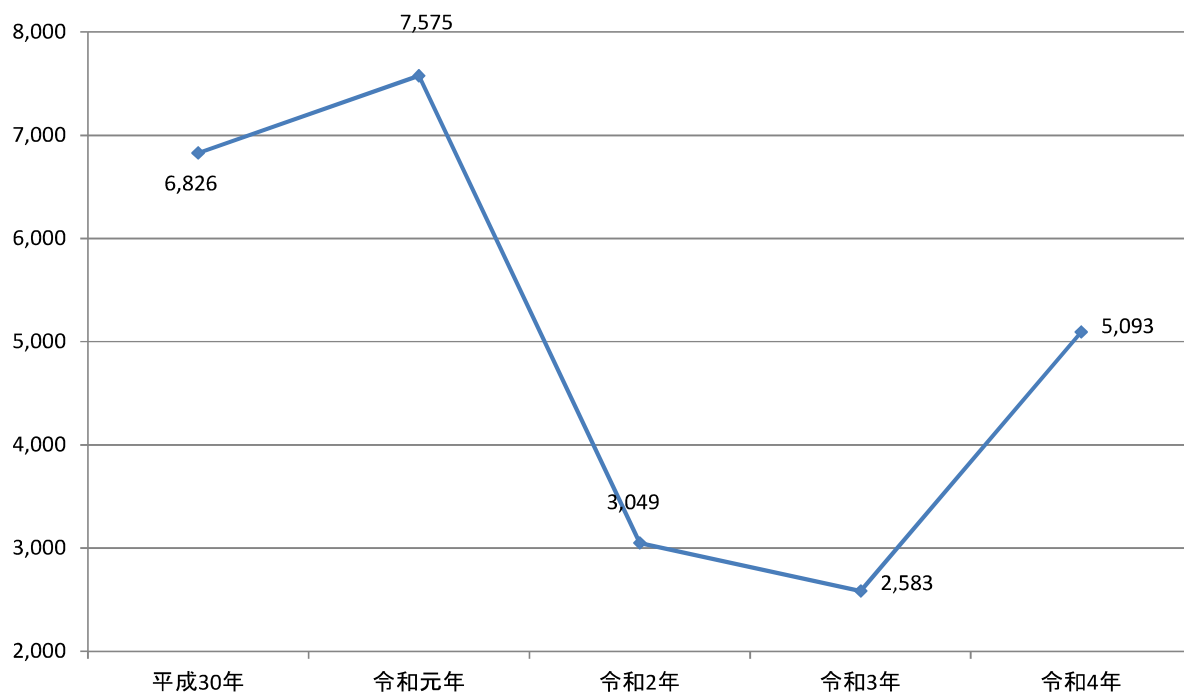
	平成30年	令和元年	令和2年	令和3年	令和4年	対前年比
岡山市（延べ人数）	6,826	7,575	3,049	2,583	5,093	197.2%
岡山県（実人数）	14,427	16,921	13,315	10,990	14,996	136.5%

※本市観光客数は延べ人数、岡山県観光客数は実人数

資料：岡山県観光課

○岡山市内観光客数の推移

(千人)



2 県内・県外別観光客数

○県内・県外観光客数の推移

(単位：千人)

	平成30年	令和元年	令和2年	令和3年	令和4年
県内観光客	3,065	3,106	1,622	1,372	2,923
県外観光客	3,761	4,469	1,427	1,211	2,170

※岡山県観光課の数値を基に推計

3 発地別の県外観光客数

○発地別の県外観光客数

(単位：千人、%)

地方別	平成30年		令和元年		令和2年		令和3年		令和4年		対前年比
	観光客数	構成比	観光客数	構成比	観光客数	構成比	観光客数	構成比	観光客数	構成比	
近畿地方	1,497	39.8	1,582	35.4	562	39.4	486	40.1	705	32.5	145.1
中国地方	797	21.2	1,430	32.0	524	36.7	404	33.4	649	29.9	160.6
四国地方	467	12.4	617	13.8	138	9.7	121	10.0	306	14.1	252.9
関東地方	391	10.4	335	7.5	80	5.6	80	6.6	228	10.5	285.0
中部地方	207	5.5	232	5.2	60	4.2	79	6.5	208	9.6	263.3
九州・沖縄	218	5.8	161	3.6	37	2.6	36	3.0	48	2.2	133.3
その他	184	4.9	112	2.5	26	1.8	5	0.4	26	1.2	520.0
計	3,761	100.0	4,469	100.0	1,427	100.0	1,211	100.0	2,170	100.0	179.2

※岡山県観光課の数値を基に推計

4 観光地域別の観光客数

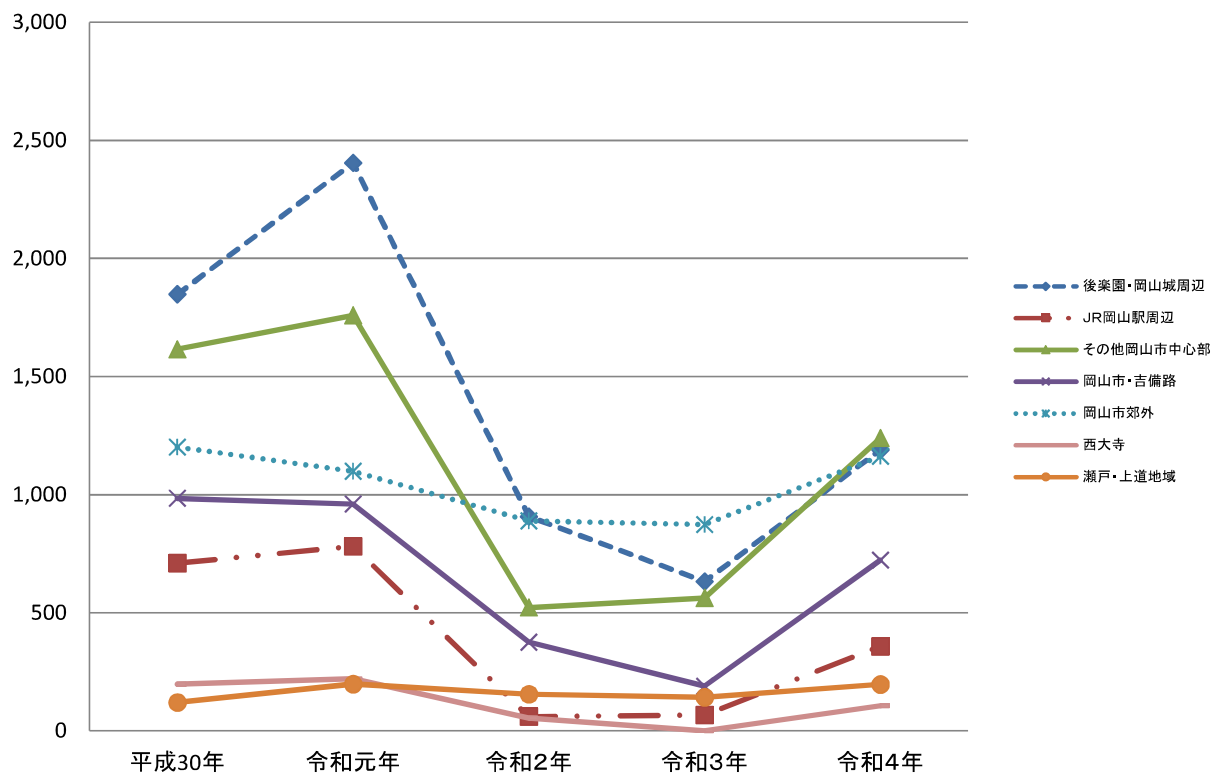
○観光地域別観光客数の推移

(単位：千人)

観光地域名	平成30年	令和元年	令和2年	令和3年	令和4年	対前年比
後楽園・岡山城周辺	1,848	2,404	907	632	1,189	188.1%
J R 岡山駅周辺	709	781	60	66	357	540.9%
その他岡山市中心部	1,615	1,758	521	562	1,238	220.3%
岡山市・吉備路	984	960	375	189	723	382.5%
岡山市郊外	1,201	1,098	888	873	1,162	133.1%
建部・御津地域	152	156	89	89	122	137.1%
西大寺	197	220	54	0	106	#DIV/0!
瀬戸・上道地域	120	198	155	142	196	138.0%
計	6,629	7,355	2,995	2,583	5,093	197.2%

○観光地域別観光客の推移

(千人)



5 主要有料観光施設への観光客数

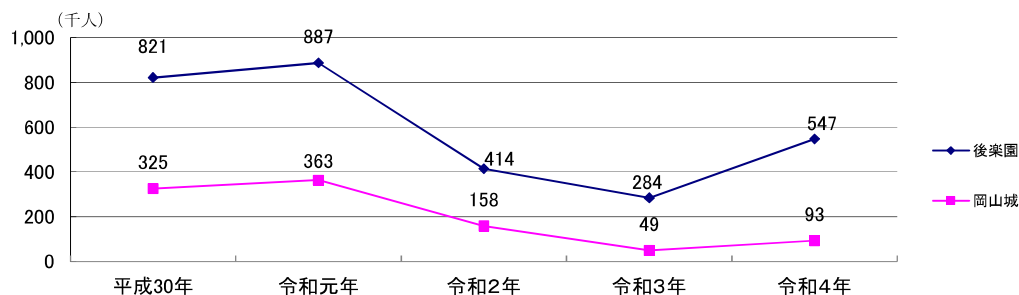
○主要有料観光施設への観光客数の推移

(単位：人)

施設名	平成30年		令和元年		令和2年		令和3年		令和4年	
	観光客数	対前年比(%)	観光客数	対前年比(%)	観光客数	対前年比(%)	観光客数	対前年比(%)	観光客数	対前年比(%)
後楽園	821,256	94.7%	887,146	108.0%	413,960	46.7%	283,862	68.6%	547,301	192.8%
岡山城	325,058	91.2%	363,193	111.7%	158,026	43.5%	48,589	30.7%	92,631	190.6%
林原美術館	18,972	91.8%	22,639	119.3%	8,467	37.4%	8,126	96.0%	16,141	198.6%
夢二郷土美術館	20,614	96.0%	21,465	104.1%	7,901	36.8%	7,779	98.5%	16,944	217.8%
岡山市立オリエント美術館	20,868	93.3%	46,526	223.0%	7,215	15.5%	0	0.0%	28,968	#DIV/0!
岡山県立博物館	46,946	85.2%	51,778	110.3%	18,730	36.2%	0	0.0%	0	#DIV/0!
岡山シティミュージアム	105,243	93.4%	171,134	162.6%	60,267	35.2%	63,942	106.1%	106,886	167.2%
吉備路文学館	3,645	101.9%	5,660	155.3%	2,226	39.3%	2,431	109.2%	2,919	120.1%
池田動物園	100,490	93.6%	97,990	97.5%	67,637	69.0%	84,283	124.6%	96,233	114.2%
半田山植物園	60,281	90.7%	57,656	95.6%	37,177	64.5%	37,899	101.9%	41,535	109.6%
R S Kバラ園	109,752	97.1%	109,580	99.8%	48,340	44.1%	59,500	123.1%	78,810	132.5%
岡山県立美術館	87,134	81.7%	156,004	179.0%	63,196	40.5%	142,384	225.3%	122,565	86.1%
招き猫美術館	11,915	90.3%	15,892	133.4%	11,914	75.0%	9,879	82.9%	12,071	122.2%
大島精錬所美術館・大島「家プロジェクト」・大島くらしの植物園	18,301	90.5%	42,881	234.3%	7,833	18.3%	5,548	70.8%	24,722	445.6%
たけべの森	28,494	98.3%	27,643	97.7%	11,118	40.2%	14,989	134.8%	23,629	157.6%
計	1,778,969	92.9%	2,077,387	116.8%	924,007	44.5%	769,211	83.2%	1,211,355	157.5%

資料：各観光施設

○後楽園・岡山城の観光客の推移



6 日帰り・宿泊別の観光客数

○日帰り・宿泊別観光客数

(単位：千人、%)

	平成30年		令和元年		令和2年		令和3年		令和4年		対前年比
	観光客数	構成比	観光客数	構成比	観光客数	構成比	観光客数	構成比	観光客数	構成比	
日帰り客	4,717	69.1	5,568	73.5	2,360	77.4	1,922	74.4	3,794	74.5	197.4
宿泊客	2,109	30.9	2,007	26.5	689	22.6	661	25.6	1,299	25.5	196.5
計	6,826	100.0	7,575	100.0	3,049	100.0	2,583	100.0	5,093	100.0	197.2

※岡山県観光課の数値を基に推計

Ⅱ 参考資料

- (資料 1) 岡山城天守閣入場者数（国内・国外）
- (資料 2) 岡山城天守閣国別入場者数
- (資料 3) 岡山城天守閣国別入場者数ランキング
- (資料 4) 鳥城（岡山城）公園ボランティアガイド活動件数

(資料1)

○岡山城天守閣入場者数

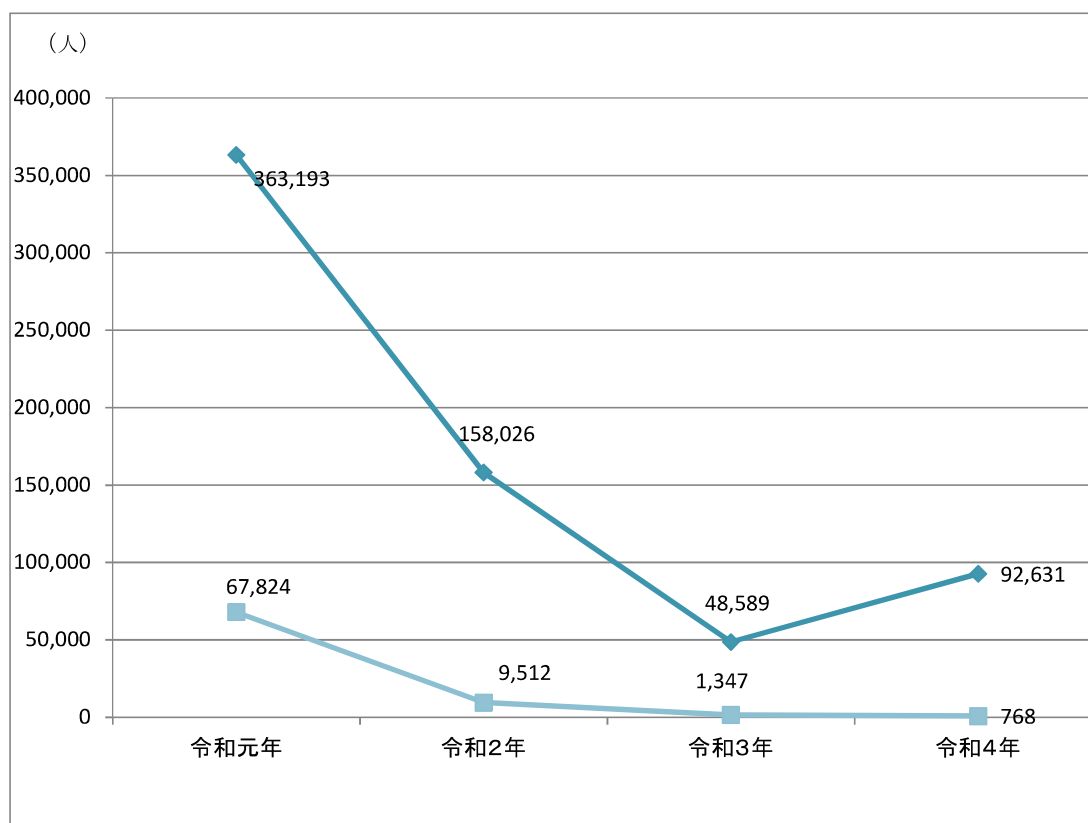
(単位：人)

	令和元年	令和2年	令和3年	令和4年	対前年比
入場者総数	363,193	158,026	48,589	92,631	190.6%
内外国人入場者数	67,824	9,512	1,347	768	57.0%

※新型コロナウイルス感染症の拡大を受け、令和3年5月15日から臨時休館し、その後、大規模改修に伴い令和3年5月31日に閉館、令和4年11月3日にリニューアルオープン。

資料：岡山市観光振興課

○岡山城天守閣入場数の推移



(資料2)

○岡山城天守閣地域別観光客数

(単位：人)

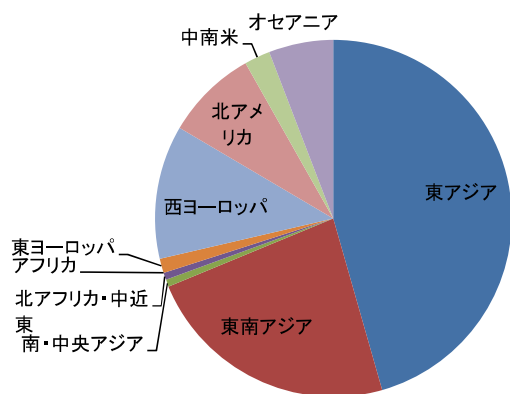
地域名	主な国	令和元年	令和2年	令和3年	令和4年
東アジア	台湾、香港、中国	41,309	5,058	275	350
東南アジア	ベトナム、タイ、フィリピン	7,196	1,515	481	178
南・中央アジア	インド、バングラディッシュ	455	151	52	5
北アフリカ・中近東	イスラエル、トルコ	463	40	6	5
アフリカ	ガーナ、南アフリカ共和国	121	31	12	0
東ヨーロッパ	ロシア、ポーランド、チェコ	2,674	168	21	10
西ヨーロッパ	フランス、ドイツ、イギリス	9,242	1,062	123	93
北アメリカ	アメリカ、カナダ	3,235	808	298	64
中南米	ブラジル、メキシコ	968	258	62	18
オセアニア	オーストラリア、ニュージーランド	2,161	421	17	45
計		67,824	9,512	1,347	768

※聞き取りによる。
※令和4年はリニューアルオープン（令和4年11月3日）以降の数値

資料：岡山市観光振興課

(資料3)

○岡山城天守閣地域別観光客の割合(R4)



○国別入場者数ベスト5

(単位：人)

	令和元年	令和2年	令和3年	令和4年
1位	台湾 21,923	台湾 3,128	アメリカ 288	韓国 136
2位	香港 9,283	香港 856	ベトナム 221	台湾 110
3位	韓国 5,184	中国 727	中国 219	香港 99
4位	中国 4,706	アメリカ 707	フィリピン 77	シンガポール 77
5位	フランス 3,183	ベトナム 584	インドネシア 69	アメリカ 47

○ボランティアガイド活動の推移

岡山市観光ボランティア活動連絡会（愛称：おかやまもたろうガイド）

(単位：人)

	令和元年	令和2年	令和3年	令和4年	対前年比
ガイドした観光客数	52,742	9,704	9,549	14,592	152.8%
内外国人観光客数	8,955	1,110	166	375	225.9%

※岡山城、後樂園、吉備津彦神社をガイドした総数

資料：岡山市観光振興課

○ボランティアガイド活動の推移

(人)

